

# MEMORIA ANUAL

<b>PRESENTACIÓN</b> .....	5
<b>ÓRGANOS DE GOBIERNO</b>	
Órganos de Gobierno .....	7
Asamblea General .....	9
Comisión Delegada .....	12
Presidente .....	13
Junta Directiva .....	14
Comité Ejecutivo .....	16
Delegaciones Provinciales .....	17
Comité de Árbitros .....	19
Comité de Entrenadores .....	21
Escuela de Entrenadores .....	22
Centro de Tecnificación .....	23
Comité de Disciplina .....	24
Comité de Fútbol Sala .....	24
<b>MUTUALIDAD</b> .....	25
<b>MEMORIA DE ACTIVIDADES</b> .....	31
• Informe de Equipos .....	31
• Informe de Clubes .....	35
• Partidos celebrados en Castilla y León .....	39
• Informe de Licencias .....	44
• Memoria del Comité de Árbitros .....	45
• Memoria de la Escuela de Árbitros .....	71
• Memoria del Comité de Entrenadores .....	79
• Memoria del Centro de Tecnificación .....	81
• Memoria de la Escuela de Entrenadores .....	97
• Memoria de Competiciones .....	105
• Trofeo Juego Limpio .....	199
• Fases Interprovinciales .....	203
• Campeones Provinciales .....	207
• Sanciones Pendientes .....	211
<b>LIQUIDACIÓN EJERCICIO ECONÓMICO 2015</b> .....	213
• Memoria anual del ejercicio económico 2015 .....	225
<b>PRESUPUESTO EJERCICIO ECONÓMICO 2016</b> .....	241
<b>AGENDA DE EVENTOS 2015-2016</b> .....	249



## ASAMBLEA GENERAL

La Asamblea General es el máximo Órgano de Gobierno y Representación de la F.C. y L.F. en el que están representados los clubes o sociedades anónimas deportivas, futbolistas, entrenadores, técnicos y árbitros.

Son competencias de la Asamblea General, como Órgano Superior de la F.C. y L.F., con carácter indelegable, las siguientes:

- 1) La elección, de entre sus miembros, mediante sufragio libre, igual, directo y secreto, del Presidente de la F.C. y L.F. y de los miembros de su Comisión Delegada.
- 2) Calificar, autorizar y organizar las competiciones oficiales y aprobar el calendario deportivo, así como su memoria anual.
- 3) Aprobar los Estatutos, sus modificaciones, y Reglamentos.
- 4) El control de la gestión deportiva y económica de la F.C. y L.F., mediante la aprobación anual de la memoria de actividades, nuevo presupuesto y liquidación del anterior.
- 5) Resolver las proposiciones que le someta el Presidente, la Comisión Delegada de la Asamblea General, por iniciativa propia o previa propuesta formulada, con quince días de antelación, suscrita, al menos, por el veinte por ciento de los asambleístas.
- 6) Aprobar las normas de expedición y revocación de las licencias federativas y sus cuotas.
- 7) Decidir, en su caso, sobre la moción de censura o de cuestión de confianza al Presidente.
- 8) Ratificar a los miembros de los órganos de disciplina deportiva, previamente designados por la Junta Directiva, y ejercer, en su caso, la potestad disciplinaria deportiva, en los casos previstos en las correspondientes normas estatutarias y reglamentarias.

## ► COMPOSICIÓN DE LA ASAMBLEA GENERAL

### Estamento de Clubes

FC Hoyo de Pinares	Rafael Quirós Garcinuño	Ávila
CP Casa Social Católica	Isidro Carrera Jiménez	Ávila
Zona Norte El Seminario	Miguel Ángel San Pedro Espinosa	Ávila
Burgos CF	Juan Carlos Barriocanal Pinedo	Burgos
Arandina CF	Jesús de Andrés García	Burgos
CD Mirandés	Ángel Fernández de Aranguiz	Burgos
Briviesca CF	Roberto González Izquierdo Burgos	Burgos
CD Ntra Sra. De Belén	Marcelino S. Maté Martínez	Burgos
Atco Astorga FC	Sagrario González García	León
León Fútbol Femenino	Vicente Miguel García Martín	León
Atco Bembibre	Gerardo de la Mata Esteban	León
SD Ponferradina	Eduardo Domínguez Garnele	León
CD Fútbol Peña	Manuel Díaz Álvarez	León
CD Santa Marta	Francisco Fernández Reguera	León
CD Soto de la Vega	César Carlos Lera Pardal	León
CD La Bañeza FC	Manuel Montiel Astorga	León
CD Becerril	Juan Antonio Redondo Sangrador	Palencia
CD San Juanillo	José Ignacio Reguero Porro	Palencia
CD San Telmo	Juan Carlos Illera López	Palencia
CDF Padre Claret	Jesús Vielva Ruiz	Palencia
CD Castilla Palencia	José Tomás Garrido Pampliega	Palencia
UD Santa Marta de Tormes	Raúl Sánchez Borrego	Salamanca
CD Hergar Camelot Helmántica	Juan Antonio Hernández González	Salamanca
CDF Helmántico	Miguel Hernández Rubio	Salamanca
CD Cristo Rey Barrio Vidal	Horario Santos Hernández	Salamanca
CD Monteresma La Atalaya	José Nicolás Soriano Gordón	Segovia
CD Cuéllar Balompié	Félix Blanco Muñoz	Segovia
CD La Lastrilla	Julián Matías Sancho Vega	Segovia
CD Quintanar Palacio	Alberto Barrero Casquete	Segovia
Norma San Leonardo CF	Francisco Vizcarra Goitia	Soria
CD Numancia de Soria	Víctor Manuel Martín Ortega	Soria
CD Calasanz de Soria	Ángel Calvo Córdoba	Soria
CD Arces	Jesús Manuel Heredia Ortiz	Valladolid
CD Parquesol	Jacinto Santos Velasco	Valladolid
CD Don Bosco	Demetrio Nieto Padrones	Valladolid
CD San José Jesuitas	Manuel Sánchez Cisneros	Valladolid
CD San Nicolás	César Isaac Chamorro Rodríguez	Valladolid
CD Juventud Rondilla	José Antonio Granado Méndez	Valladolid
CD La Pedraja	Julio Samaniego Asenjo	Valladolid
UD Sur	Francisco Rodríguez Bernabé	Valladolid
Zamora CF	Segismundo Ferrero Sutil	Zamora
CD San Lorenzo de Zamora	Pedro San Martín Ramos	Zamora
UD Toresana	Ignacio Urtasun Erro	Zamora
GCE Villaralbo CF	José Fernández Alonso	Zamora
CD Benavente	Domingo Corral González	Zamora

**Estamento de Futbolistas**

Alba Tamara Valledo Adrados	Ávila
Elvira García Juárez	Ávila
Naiara Elena Tejado	Burgos
Daniel Pérez Cornejo	Burgos
Alejandro Aparicio Martínez	Burgos
Daniel Salguero Arnáiz	Burgos
Marcos Álvarez Reguera	León
Javier Díez Fernández	León
Santiago Santos Andrés	León
Tamara Alonso Gutiérrez	León
Miguel Ángel Sevillano González	Palencia
David Durantez Herrero	Palencia
Diego Hernández Tobal	Salamanca
Luis Jorge Cornejo Mata	Salamanca
Christian Pérez Castro	Salamanca
Rubén Losada de Dios	Salamanca
Daniel Arribas Sacristán	Segovia
Joaquín Martín Gozalo	Segovia
Víctor Márquez Mateo	Soria
Jordan González Hernández	Soria
María del Carmen Concellón Gómez	Valladolid
César Chacón Fernández	Valladolid
Jesús Miguel Berlanga Barrera	Valladolid
Cristian Morenas Martín	Valladolid
Alicia Carranza Quevedo	Valladolid
Cristina de Ana Antón	Zamora
Miguel del Río Rodríguez	Zamora

**Estamento de Árbitros**

Fernando de Andrés Merino	Ávila
Julio César Ortega Nájera	Burgos
José Luis González González	Burgos
Fernando Román Román	Palencia
Félix Daniel Sánchez Marcos	Salamanca
Germán Cid Camacho	Segovia
José Luis López Sancho	Soria
Fco Javier Tejedor Ferrero	Valladolid
Héctor Juan Bustos	Zamora

**Estamento de Entrenadores**

Antonio Blázquez de Francisco	Ávila
Carlos Gutiérrez Sebastián	Burgos
José María Izquierdo Velasco	León
José Luis Pirón Granados	Palencia
Cándido González Albarrán	Salamanca
Mariano Valentín Castrillo Bernal	Segovia
Luis Martínez Gonzalo	Soria
Patricio Vallés García	Valladolid
Alfredo Rodríguez Santa-Cecilia	Zamora

**Circunscripción electoral única de FÚTBOL SALA**

CLUBES	
Segovia Futsal	Malaquías del Pozo de Frutos
CD Medinense	Javier Fernández Rodríguez
Puertas Deyma FS	Roberto Arias Díez
Atco Benavente FS	Fco Javier Huerga González
Laguna FS V. del Villar	Jesús Fernández Peñalva

FUTBOLISTAS
Ismael Llorente Martín
Álvaro Arias San Mauro
Rodrigo Ercilla Palacios
ÁRBITROS
Ricardo Contreras Tejedor
ENTRENADORES
José Miguel Gil Llanos



## JUNTA DIRECTIVA

**La Junta Directiva es el Órgano Colegiado de Gestión de la F.C. y L.F.** y le corresponde la gestión, administración y representación de la misma y, en general, cuantas facultades no estén atribuidas expresa y privativamente a su Asamblea General o Comisión Delegada, además, ejecuta los acuerdos de ésta y los suyos propios.

Sus miembros serán nombrados y revocados libremente por el Presidente, procediendo en el plazo de un mes a cesar en todas aquellas actividades incompatibles, y asimismo, será incompatible con la actividad como futbolista, árbitro, entrenador o técnico, continuando en posesión de su licencia, si la tuviera, que permanecerá en suspenso durante su mandato.

### ► Corresponden a la Junta Directiva las siguientes funciones:

- 1) Dirigir la gestión de la F.C. y L.F., velando por el cumplimiento de su objeto y finalidad.
- 2) Crear las comisiones o grupos de trabajo que considere necesarios.
- 3) Nombrar a las personas que hayan de dirigir las distintas Comisiones o áreas de participación, así como organizar y fomentar todas las actividades deportivas de la F.C. y L.F.
- 4) Formular el inventario, balance, memoria y presupuesto anual que hayan de ser sometidos a la aprobación de la Asamblea General.
- 5) Proponer la reforma de los Estatutos y del Reglamento General de la F.C. y L.F.
- 6) Mantener el orden y la disciplina en la F.C. y L.F., y velar por el comportamiento deportivo, en los encuentros y competiciones en los que ésta participe.

- 7) Cumplir los acuerdos de la Asamblea General y de su Comisión Delegada.
- 8) Dirigir, controlar el desarrollo y buen fin de las competiciones de ámbito igual o inferior al autonómico, y las nacionales que tuviera delegadas o encomendadas por la R.F.E.F.
- 9) Administrar los fondos de la F.C. y L.F., y revisar los presupuestos, liquidaciones y balances de las Delegaciones Provinciales y Comités de la F.C. y L.F.
- 10) Contratar y despedir al personal al servicio de la F.C. y L.F.
- 11) Controlar la inscripción de sus afiliados.
- 12) Convocar para sus selecciones, ya sea para pruebas de revisión, de preparación o entrenamiento, o para intervenir en un partido, a los futbolistas de aquella clase afectos a su jurisdicción.
- 13) Conceder honores y recompensas y elevar propuestas razonadas, cuando considere que concurren méritos bastantes, a los organismos superiores para la concesión de cualquier tipo de distinción.
- 14) Determinar, a propuesta del Presidente, el lugar de celebración de los encuentros de la Selección de Castilla y León.
- 15) Publicar, mediante circular, las disposiciones dictadas por la propia Junta Directiva y los acuerdos que adopte en el ejercicio de sus facultades.
- 16) Cualquier otra que le pudiera ser atribuida por la Asamblea General.

## Composición de la Junta Directiva

<b>PRESIDENTE</b>	<b>VOCALES</b>	
D. Marcelino S. Maté Martínez	Rocío Álvarez Fernández	César Lera Pardal
<b>VICEPRESIDENTES</b>	Ángel Fernández de Aránguiz	Víctor Martín Ortega
D. Manuel Heredia Ortiz	Ángel Baranda Núñez	José Antonio Merayo Merayo
D. Eduardo Domínguez Garnelo	Juan Carlos Barriocanal Pinedo	Rafael Quirós Garcinuño
D. Jesús Fernández Peñalvaz	Agustín Cuenca Velasco	Javier Ramírez González
D. Vicente Miguel García Martín	Fernando de Andrés Merino	Juan Antonio Redondo Sangrador
<b>SECRETARIO GENERAL</b>	Gerardo de la Mata Esteban	Alfredo Rodríguez Santa-Cecilia
D. Francisco Menéndez Gutiérrez	Malaquías del Pozo	Raúl Sánchez Borrego
<b>VICESECRETARIO</b>	Frutos	Jorge Santiago Villafañe
D. Carlos Merino Cantón	Luis Díaz González	Ángel Sastre Reviejo
<b>TESORERO</b>	Francisco Fernández Reguera	José Nicolás Soriano Gordón
D. Javier Fernández Rodríguez	Segismundo Ferrero Sutil	Javier Tejedor Ferrero
	Jesús de Andrés Campillo	Javier Turienzo Álvarez
	Valentín Germán Luengo	Alfonso Varas García
	Sagrario González García	Jesús Vielva Ruiz
	Roberto González Izquierdo	Alberto Villegas Villegas
	Miguel Hernández Rubio	Francisco Vizcarra Goitia
	Jorge Hernández Tinoco	

# DELEGACIONES PROVINCIALES

La delegación provincial reúne a clubes y sociedad anónimas deportivas, futbolistas, entrenadores, técnicos, árbitros y en general a cuantas personas físicas o jurídicas o entidades que participen en la dirección, organización y práctica de las distintas especialidades de fútbol que tenga reconocidas la R.F.E.F. dentro de su ámbito provincial y que pertenezcan a la F.C. y L.F.

## ► Serán sus competencias y funciones:

- 1) Constituirse en el Órgano de gobierno y representación de la F.C. y L.F. en su ámbito provincial, y de la provincia ante ella.
- 2) Programar las actividades de su ámbito, sometiendo su aprobación a la Junta Directiva de la F.C. y L.F.
- 3) Ejecutar las actuaciones deportivas que le sean encomendadas por los Órganos de gobierno y representación de la F.C. y L.F.
- 4) Tramitar la documentación de su provincia, ante la F.C. y L.F.
- 5) Recabar subvenciones de los organismos de ámbito provincial o inferior, para la realización de programas que le hayan sido encomendados por la F.C. y L.F., y previa autorización de ésta.
- 6) Colaborar, dentro de su ámbito provincial, en las campañas que le sean solicitadas, previa autorización de la F.C. y L.F.
- 7) Constituir, en primera instancia y en su ámbito provincial, el Comité de Competición y Disciplina Deportiva.
- 8) Aquellas que le sean delegadas y que no se contrapongan a su cualidad de Órgano de gestión y representación, por la F.C. y L.F.

**DELEGACIÓN EN ÁVILA**

Avda. de la Juventud, s/n  
(05003-ÁVILA)  
Teléfono: 920 221 028  
Fax: 920 253 924  
mail: dfavila@fcylf.es



**Delegado: D. Rafael Quirós Garcinuño**  
**Secretario: D. Rafael Quirós Esteban**

**DELEGACIÓN EN BURGOS**

F. Obdulio Fernández, 5  
(09006-BURGOS)  
Teléfono: 947 243 030  
Fax: 947 243 040  
mail: dfburgos@fcylf.es



**Delegado: D. Roberto González Izquierdo**  
**Secretario: D. Pablo Herrero Saldaña**

**DELEGACIÓN EN LEÓN**

Moisés de León, 11 ent.  
(24006 León)  
Teléfono: 987 221 979  
Fax: 987 231 935  
mail: dfleon@fcylf.es



**Delegado: D. Vicente M. García Martín**  
**Secretario: D. Miguel García Lim**

**SUBDELEGACIÓN EN BIERZO**

Avda. de los Andes, 7  
(24400 - Ponferrada) LEÓN.  
Teléfono: 987 423 125  
Fax: 987 427 556  
mail: sfbierzo@fcylf.es



**Subdelegado: D. Francisco Fernández Reguera - Secretario: D. Luis Ramón González**

**DELEGACIÓN EN PALENCIA**

C/ Gran Capitán, 2, bajo  
(34004-PALENCIA)  
Teléfono: 979 712 602  
Fax: 979 712 599  
mail: dfpalencia@fcylf.es



**Delegado: D. Jesús Vielva Ruiz**  
**Secretario: D. Numídico Antón Pedrosa**

**DELEGACIÓN EN SALAMANCA**

Pl. de Barcelona, nº 2-3  
37004 Salamanca  
Teléfono: 923 267 615  
Fax: 923 267 615  
mail: dfsalamanca@fcylf.es



**Delegado: D. Miguel Hernández Rubio**  
**Secretario: D. Miguel Hernández Moreno**

**DELEGACIÓN EN SEGOVIA**

C/ Juan Bravo, 4  
(40001-SEGOVIA)  
Teléfono: 921 421 150  
Fax: 921 443 795  
mail: dfsegovia@fcylf.es



**Delegado: D. José Nicolás Soriano Gordón**  
**Secretario: D. Manuel Estebanz**

**DELEGACIÓN EN SORIA**

C/ Galicia, 1-3, 1º  
(42005-SORIA)  
Teléfono: 975 230 121  
Fax: 975 230 121  
mail: dfsoria@fcylf.es



**Delegado: D. Francisco Vizcarra Goitia**  
**Secretario: D. Antonio Lasfuentes Jiménez**

**DELEGACIÓN EN VALLADOLID**

Pedro de Valdivia s/n  
47195 Arroyo de la  
Encomienda (VALLADOLID)  
Teléfono: 983 344 670  
Fax: 983 344 144  
mail: dfvalladolid@fcylf.es



**Delegado: D. Jesús Manuel Heredia Ortiz** - **Secretaria: Dña. Ana Isabel Rodríguez Prado**

**DELEGACIÓN EN ZAMORA**

Plaza del Cuartel Viejo 7,  
portal 6, entrep.  
(49006-ZAMORA)  
Teléfono: 980 532 244  
Fax: 980 509 094  
mail: dfzamora@fcylf.es



**Delegado: D. Alfredo Rguez. Santa Cecilia**  
**Secretaria: D. Alicia León Pérez**



# COMITÉ DE ÁRBITROS

El Comité de Árbitros es el Órgano técnico de la F.C. y L.F. al que, dentro de sus competencias, se le encomienda el gobierno, administración y representación de la organización arbitral. Posee, además, facultades disciplinarias, si bien limitadas a los aspectos técnicos de la actuación de sus colegiados.

## Composición de la Junta Directiva

### PRESIDENTE

D. Fernando de  
Andrés Merino



### SECRETARIO

D. Ignacio Sáez Margotón

### VOCALES

- Información	D. Jesús Alonso Arenillas
- Capacitación	D. Pedro Martínez Gómez
- Fútbol Sala	D. José Calvo Del Rey
- Relac. Externas	D. José Antonio Martínez Alas
- Designaciones	D. Víctor Gijón Peñas
- Director Técnico Fútbol	D. Félix Sánchez Marcos
- Adjunto Fútbol	D. Pedro Arenal Gómez
- Director Técnico Fútbol Sala	D. Manuel Miguel de Mena
- Director Centro de Tecnificación Arbitral	D. Julián Rodríguez Santiago
- Coordinador Escuela Técnica de Árbitros	D. Héctor Juan Bustos
- Coordinador Talentos y Mentores	D. Javier Turienzo Álvarez

## Comisiones del Comité de árbitros

- Información	D. Pedro Martínez Gómez / Jesús Alonso Arenillas
- Relaciones Externas	D. Jesús Martín Llorente / Jose Antonio Martínez Alas
- Capacitación	D. Pedro M. Arenal Gómez / Fco. Javier Tejedor Ferrero
- Fútbol Sala	D. José Calvo del Rey / Roberto Toral Ferrero / J. Antonio Martínez Alas
- Designaciones	D. Fernando de Andrés Merino / Víctor Gijón Peñas

## Delegaciones Provinciales

**DELEGACIÓN EN ÁVILA**

S. Pedro Bautista, 35. Bajo  
(05005-ÁVILA)  
Teléfono: 920 253 493  
Fax: 920 220 655  
mail: ctaavila@fcylf.es



**Delegado: D. Emilio Resina Jiménez**  
**Secretaria: Dña. M<sup>a</sup> Carmen Serradilla da Rocha**

**DELEGACIÓN EN BURGOS**

F. Obdulio Fernández, 5  
(09006-BURGOS)  
mail: ctaburgos@fcylf.es



**Delegado: D. Rodrigo Domingo Alonso**  
**Secretario: D. Rufino Villahoz Barbero**

**DELEGACIÓN EN LEÓN**

Moisés de León, 11 ent.  
(24006 León)  
Teléfono: 987 204 400  
Fax: 987 21 44 95.  
mail: ctaleon@fcylf.es



**Presidente: Javier Turienzo Álvarez**  
**Secretaria: D<sup>a</sup> M<sup>a</sup> Rosa González García**

**SUBDELEGACIÓN EN BIERZO**

Avda. de los Andes, 7  
(24400 - Ponferrada) LEÓN.  
Teléfono: 87 414 384  
Fax: 987 412 005  
mail: ctabierzo@fcylf.es



**Subdelegado: D. Nemesio Tomás López**  
**Secretario: D. Jesús Marqués Nistal**

**DELEGACIÓN EN PALENCIA**

C/ Gran Capitán, 2, bajo  
(34004-PALENCIA)  
Teléfono: 979 745 987  
Fax: 979 742 993.  
mail: ctapalencia@fcylf.es



**Delegado: D. Jesús Alonso Arenillas**  
**Secretario: D. Javier Martínez Pedroso**

**DELEGACIÓN EN SALAMANCA**

Pl. Barcelona, nº 2-3  
(37004-SALAMANCA)  
Teléfono: 923 226 593  
Fax: 923 228 153.  
mail: ctasalamanca@fcylf.es



**Delegado: D. Fco. Javier Gómez García**  
**Secretaria: Dña Laura Hidalgo Castaño**

**DELEGACIÓN EN SEGOVIA**

C/ Juan Bravo, 4  
(40001-SEGOVIA)  
Teléfono: 921 421 150  
Fax: 921 443 795  
mail: ctasegovia@fcylf.es



**Delegado: D. Jesús María Martín Llorente**  
**Secretario: D. Juan Santiuste Gómez**

**DELEGACIÓN EN SORIA**

C/ Galicia, 1-3, 1º  
(42005-SORIA)  
Teléfono: 975 230 121  
Fax: 975 230 205  
mail: ctasoria@fcylf.es



**Delegado: D. Óscar Miguel Sevillano**  
**Secretario: D. Antonio Lasfuentes Jiménez**

**DELEGACIÓN EN VALLADOLID**

Pedro de Valdivia s/n  
47195 Arroyo de la  
Encomienda (VALLADOLID)  
Teléfono: 983 335 151  
Fax: 983 339 494  
mail: ctavalladolid@fcylf.es



**Delegado: D. Fco. Javier Tejedor Ferrero**  
**Secretario: D. David Hernangómez Luengo**

**DELEGACIÓN EN ZAMORA**

Plaza del Cuartel Viejo 7,  
portal 6, entrep.  
(49006-ZAMORA)  
Teléfono: 980 532 244  
Fax: 980 509 094  
mail: ctazamora@fcylf.es



**Delegado: D. Rodolfo de Parla Mendo**  
**Secretaria: D<sup>a</sup>. Pilar Poza Coco**

# COMITÉ DE ENTRENADORES

El Comité de Entrenadores es el Órgano técnico de la F.C. y L.F. al que, dentro de sus competencias, se le encomienda el gobierno, administración y representación de la organización de los entrenadores.

## Composición de la Junta Directiva

### PRESIDENTE

D. Alfonso M.  
Varas García



### VICEPRESIDENTE

D. Carlos GUTIÉRREZ SEBASTIÁN

### ASESOR JURÍDICO

D. Fernando López Enríquez-Chillón

### VOCALES

D. Ricardo Coque Coria

D. César J. Díez Monge

D. José Andrés Diago Pérez

D. José Maté Varona

### DELEGACIÓN EN ÁVILA

D. Marino González Sáiz



### DELEGACIÓN EN BURGOS

D. Carlos Gutiérrez  
Sebastián



### DELEGACIÓN EN LEÓN

D. José María Izquierdo  
Velasco



### DELEGACIÓN EN PALENCIA

D. José Luis Pirón  
Granados



### DELEGACIÓN EN SORIA

D. Eusebio Ramos  
Larubia



# ESCUELA DE ENTRENADORES

La Escuela de Entrenadores es el Órgano técnico de la F.C. y L.F. al que le corresponde la formación, capacitación y titulación de los entrenadores; en coordinación con la Escuela Nacional y la Consejería de la Junta de Castilla y León competente en la materia.

## Miembros

### DIRECTOR

D. Luis Díaz González



### SECRETARIO

D. Carlos Merino Cantón

### PROFESORADO

D. Alberto López Moreno	D. Jorge Sanz de Frutos	D <sup>a</sup> . Raquel Martínez Sinovas
D. Félix Valentín González	D <sup>a</sup> . Leticia Heredero Alonso	D <sup>a</sup> . Olga Suárez Moral
D. Javier Aceves Rodríguez	D. Juan Carlos Morante Rábago	D. Daniel Juan Sánchez
D. Francisco Menéndez Gutiérrez	D. Francisco Javier Muñoz González	D. Daniel Rodríguez Valles
D. Juan José Alonso Arconada	D. Raúl Zarzuela Martín	D. Javier Tejedor Ferrero
D. Jesús Manuel Moro Rodríguez	D. Félix Antonio Herrero Rodríguez	D. Eloy Alonso Fraile
D <sup>a</sup> . Silvia Sedano Campo	D. José Luis Martín Hernández	D. Alberto Grande González
D. José Miguel San José Salinas	D. Julián Rodríguez Santiago	D. Iván Martín Cendón
D. Antonio Fraile Aranda	D. Iván Sanz Moreno	D. Santiago García Sedano
D. Julio César Hernando Santos	D. José Antonio García Domínguez	D. Raúl González Escudero

### DELEGACIÓN EN ÁVILA

D. Jorge Moyano  
Peñas



### DELEGACIÓN EN LEÓN

D. Manuel  
Villanueva Espinosa



### SUBDELEGACIÓN EN BIERZO

D. Antonio  
Atanasio Fernández



### DELEGACIÓN EN PALENCIA

D. Víctor Garrido Maroto



### DELEGACIÓN EN SALAMANCA

D. Prudencio Martín  
González



### DELEGACIÓN EN SEGOVIA

D. Héctor Martín  
Ortego



### DELEGACIÓN EN SORIA

D. Luis Martínez Gonzalo



### DELEGACIÓN EN ZAMORA

D. Manuel  
Álvarez Rodríguez



# CENTRO DE TECNIFICACIÓN

El Centro de Tecnificación deportiva es el Órgano técnico de la F.C. y L.F. que conjuntando los medios materiales y humanos de la F.C. y L.F. tiene como finalidad la preparación técnico-deportiva de alto nivel.

<b>Miembros</b>				
<b>AREA TÉCNICA</b>				
<b>SELECCIONADOR SUB-18 Y UEFA</b>		<b>SELECCIONADOR SUB-16</b>		<b>SELECCIONADOR SUB-12</b>
D. Mario Sánchez García		D. Óscar Crego Casado		D. Jaime Ferrero Merino
<b>SELECCIONADOR FEMENINO</b>		<b>SELECCIONADOR FÚT. SALA</b>		<b>ÁREA DE PORTEROS</b>
D. Numi Antón Pedrosa		D. Raúl González Escudero		D. Luis Mariano Tapias Esteban D. Héctor Menéndez Alegre D. Juan Carlos López Blanco
<b>SELECCIONADORES AYUDANTES</b>			<b>TÉCNICOS DE SEGUIMIENTO</b>	
D. Javier González Martín D. Víctor Garrido Maroto D. Jon Félix García Gómez			D. Roberto Santamaría Delgado D. Miguel Hernández Martín D. Jesús Rueda González D. Javier Terleira Fernández D. Borja López de Castro D. Daniel Juan Sánchez	
<b>PREPARADORES FÍSICOS</b>			D. Javier Martínez González D. Roberto Álvarez Redondo D. Gabriel García García D. Víctor Márquez Mateo D. Oliver Fraile Pilar D. Cristian Muiña Portos	
D. Julián Vega Alonso D. Javier Sánchez Sánchez D. Silvia Sedano Campo		D. Javier Castañeda Castañeda D <sup>a</sup> . Leticia Heredero Alonso		
<b>ORIENTACIÓN ACADÉMICA Y PSICOLÓGICA</b>				
D <sup>a</sup> . M <sup>a</sup> . Asunción González Andaluz D. Alvaro de la Iglesia Arias D. Manuel Miranda Lucas			D <sup>a</sup> . Raquel Martínez Sinovas D <sup>a</sup> . Olga Suárez	
<b>ÁREA MÉDICA</b>				
<b>TRAUMATOLOGÍA</b>		<b>PODOLOGIA</b>		<b>ODONTOLÓGIA</b>
D. Jose María Lomo Garrote D. Javier Rabago Carpio D. Javier Martín Guerra D <sup>a</sup> . Fátima Breña Casco D. Javier Polo Benito		D. Julio Cuadrillero Quesada D. Abel Hernández Rico		D. Adrián Hernández Fernández
<b>NUTRICIONISTAS</b>		<b>FISIOTERAPEUTAS</b>		
D <sup>a</sup> . Teresa Toquero Sanz D <sup>a</sup> . Sandra de la Cruz Marcos D <sup>a</sup> Rocío Diago Ortega D <sup>a</sup> Alicia Camino Martín		D. Javier Hoyos Marcos	D. Abel Hernández Rico	D. Pablo Boada Romero
		D. Miguel Angel Vázquez Iglesias		
<b>ÁREA DE ADMINISTRACIÓN, GESTIÓN Y LOGÍSTICA</b>				
<b>TÉCNICOS DE EQUIPAMIENTO</b>		<b>DELEGADOS</b>		<b>SECRETARIO TÉCNICO</b>
D. Fco. Javier García Martín		D. Manuel Miguel de Mena D. Fortunato Díez Luna		D. Carlos Merino Cantón
D <sup>a</sup> . Adoración Cofreces Blanco				
D. Rubén Valladolid Gómez				

# COMITÉ DE DISCIPLINA

El Comité de Competición y Disciplina Deportiva y el Comité de Apelación estarán compuestos por cuatro miembros cada uno, todos ellos licenciados en Derecho, actuando como presidente uno de ellos, nombrados por la Junta Directiva de la F.C. y L.F. y ratificados por la Asamblea General, uno de ellos a propuesta del Comité de Árbitros, no pudiendo ser directivos de clubes ni hallarse en activo como árbitro, entrenador o futbolista, ni estar vinculados profesionalmente a los clubes.

## JUEZ ÚNICO DEL GRUPO VIII DE 3ª DIVISIÓN NACIONAL Y DEL GRUPO III DE LIGA NACIONAL JUVENIL

D. Miguel Mambrilla Rubio



## JUEZ ÚNICO DE 3ª DIVISIÓN DE FÚTBOL SALA Y DIVISIÓN DE HONOR JUVENIL FÚTBOL SALA


D. Javier Muñoz González



## COMITÉ DE COMPETICIÓN Y DISCIPLINA DEPORTIVA DE LA FCyLF

<b>Presidente</b>	D. Javier Muñoz González
<b>Vocales</b>	D. José M. Cortejoso Rodríguez / D. Félix Herrero Rodríguez D. Juan Pablo Busto Landín D. José María Lora Bajo
<b>Secretario</b>	D. José Luis López Haro


## COMITÉ DE APELACIÓN

<b>Presidente</b>	D. Alberto Monclus Ferrer	
<b>Vocales</b>	D. Ignacio Carranza Cantera D. Nicolás Cabezudo Rodríguez D. Francisco Ferreira Cunquero	
<b>Secretario</b>	D. José Luis López Haro	

# COMITÉ DE FÚTBOL SALA

El Comité de Fútbol Sala es el Órgano interno de la F.C. y L.F. a través del cual se organiza y dirige la actividad propia de la citada especialidad. Dentro de su seno podrán constituirse comisiones para las distintas competiciones o categorías.

## MIEMBROS DEL COMITÉ DE FÚTBOL SALA

<b>Presidente</b>	D. Alfredo Rodríguez Santa-Cecilia	
<b>Vicepresidente</b>	D. Javier Fernández Rodríguez	
<b>Vocales</b>	D. Julián Matías Sancho Vega D. José Calvo Del Rey D. Javier Vaquero García	



# MUTUALIDAD

## ► Artículo 1º

La MUTUALIDAD DE PREVISION SOCIAL DE FUTBOLISTAS ESPAÑOLES A PRIMA FIJA, creada en el año 1948 e inscrita en el Registro Oficial de Mutualidades de Previsión Social con el número 1.639, es una Entidad que realiza una actividad aseguradora, de carácter privado, sin ánimo de lucro, de duración ilimitada, que tiene por objeto la cobertura de sus socios, mutualistas beneficiarios federados, por los riesgos y prestaciones establecidos en estos Estatutos, mediante una prima fija, pagadera al comienzo del riesgo.

La Mutualidad tiene personalidad jurídica propia e independiente y plena capacidad de obrar. En consecuencia, tiene plena capacidad jurídica para adquirir, poseer, gravar y enajenar toda clase de bienes y derechos, contraer obligaciones, realizar cuantos actos y contratos se relacionen con el cumplimiento de sus fines y para instar los procedimientos que fueran oportunos al ejercicio de las acciones y excepciones que le correspondan ante los Tribunales de Justicia, Autoridades, Organismos, Instituciones y Dependencias de la Administración Pública.

Su ámbito territorial de actuación coincide con el del Estado Español.

La Mutualidad se regirá por los presentes Estatutos, por la Ley 30/1995, de 8 de noviembre, de Ordenación y Supervisión de los Seguros Privados, por el Reglamento de Ordenación y Supervisión de los Seguros Privados aprobado por Real Decreto 2486/1998, de 20 de noviembre y por el Real Decreto 1430/2002, de 27 de diciembre, por el que se aprueba el Reglamento de Mutualidades de Previsión Social.

## ► Artículo 26º

La MUPRESFE realizará sus fines en todo el territorio nacional por medio de tantas Delegaciones Territoriales como Federaciones Territoriales de Fútbol existan en cada momento.

La Delegaciones Territoriales ejercerán sus funciones asistenciales y administradoras de forma descentralizada, pero coordinadas y subordinadas a la Asamblea General y Consejo de Administración en cuanto a desarrollar las directrices que, con carácter general, sean instauradas por estos Órganos Superiores.

## ► Artículo 27º

Para el mejor desarrollo de las actividades de la Mutualidad, se constituirán tantos Consejos Territoriales como Federaciones Territoriales de Fútbol existan en cada momento.

Estos Consejos estarán integrados por:

- Tres representantes (el Presidente, el Tesorero y un Vocal) de la respectiva Federación de Fútbol.
- Un representante de los Clubes de categoría Nacional.
- Dos representantes de los Clubes de categoría Regional.

- Un representante de los jugadores Profesionales.
  - Un representante de los jugadores Aficionados.
  - Un representante de los Entrenadores.
  - Un representante de los Auxiliares y Masajistas.
  - Un representante de los Árbitros.
  - Un representante por cada modalidad de fútbol de las inscritas en todo momento y en cada Territorial.
- De entre sus miembros, será elegido un Presidente, un Vicepresidente, un Secretario, un Tesorero y un Interventor.

Estos Consejos serán elegidos por un período de cuatro años, pudiendo ser reelegidos. En casos excepcionales, el Consejo de Administración a propuesta del Presidente, podrá autorizar la prórroga de un mandato pero por un período máximo de un año.

En las reuniones de los Consejeros Territoriales se dará a conocer el texto de los acuerdos, cuya aprobación se vaya a proponer a la Asamblea General.

## ► **Artículo 28º**

Serán facultades de los Consejeros Territoriales:

- a) Organizar los Servicios asistenciales y administrativos, dentro de su demarcación.
- b) Crear las Subdelegaciones que estimen necesarias, previa conformidad del Consejo de Administración.
- c) Redistribuir, considerando la categoría y condición de los mutualistas beneficiarios, la cuantía de las cuotas que la Asamblea General establezca para cada temporada.
- d) Recaudar y administrar el importe de estas cuotas, en calidad de delegación del Consejo de Administración.
- e) Establecer nuevas fuentes de ingreso, transitorias o permanentes, dando cuenta de ello al Consejo de Administración.
- f) Formular conciertos con Entidades o profesionales de asistencia sanitaria, de rehabilitación o cualquier otra especialidad que se estime necesaria para el cumplimiento de la finalidad encomendada a la Mutualidad y, concretamente, para los mutualistas de su demarcación, estableciendo las condiciones requeridas en cada caso, dando cuenta al Consejo de Administración.
- g) Confeccionar los Presupuestos anuales, Balances de Situación, Cuenta de Resultados, Memorias, Informes y cualquier otro documento que la legislación aplicable, la Asamblea General o el Consejo de Administración puedan solicitar en cada momento.

Los documentos económicos antes indicados y los nombramientos de personal, serán sometidos a la definitiva aprobación de los Organos Centrales, en tiempo y forma que para cada ejercicio y caso pueda establecerse.

- h) Organizar los calendarios de reconocimientos médicos periódicos, así como la forma de llevarlos a efecto y su financiación.
- i) Hacer efectiva la ejecución de cualquier normativa que, emanada de Organos o Estamentos Superiores, puedan establecer con carácter de obligado cumplimiento.
- j) Establecer conciertos, previa autorización del Consejo de Administración, con los Ayuntamientos o Comunidades Autónomas para colaborar en el fomento y protección del fútbol base, a través de los Campeonatos que puedan organizarse en su demarcación autonómica.
- k) También previa autorización del Consejo de Administración, podrán efectuar las funciones de:
  - Apertura y cancelación de cuentas bancarias.
  - Designación de las firmas mancomunadas que podrán disponer de los fondos depositados en las entidades bancarias de su demarcación.
  - Concertar o realizar operaciones crediticias, de inversiones financieras, concesión de préstamos a las Federaciones Territoriales de Fútbol, funcionarios, etc.





- Expedición de cheques bancarios, en cuantía superior a 3.005,06 euros (con excepción de los previstos para pagos de haberes del personal y facturas de establecimientos sanitarios), en cuyos casos, será precisa la firma mancomunada de un Apoderado de los Servicios Centrales.

<b>Miembros Delegación de Castilla y León de la Mutuallidad</b>	
<b>PRESIDENTE</b> D. Marcelino Maté Martínez <b>F.C.Y L.F</b> 	<b>VICEPRESIDENTE</b> D. J. Manuel Heredia Ortiz <b>F.C.Y L.F</b>
<b>TESORERO</b> D. Javier Fernández Rodríguez <b>F.C.Y L.F</b>	<b>SECRETARIO</b> D. Francisco Rodríguez Bernabé <b>CD UD SUR</b>
<b>INTERVENTOR</b> D. Rogelio Lorenzo Roda <b>VETERANOS ZAMORA CF</b>	
<b>VOCALES</b>	
D. Julio Isabel Martín D. José Antonio Merayo Merayo D. David González Alonso D. José Luis Pirón Granados D <sup>a</sup> . Ana Belén Carnero Prieto D. Jorge Justo Sánchez D. Alberto Turzo Antolínez D. F. José Sahelices Caraballo D <sup>a</sup> . M <sup>a</sup> Victoria Dorao Villafuela D. Francisco Fernández Reguera	<b>DPTVO. NUEVA SEGOVIA</b> <b>CD ARCES</b> <b>BURGOS CF</b> <b>ENTRENADORES</b> <b>FISIOTERAPEUTAS</b> <b>ÁRBITROS</b> <b>FUTBOLISTA</b> <b>CDF ATCO. PINILLA</b> <b>CD NTRA SRA. DE BELÉN</b> <b>SUBDELEGACIÓN DEL BIERZO</b>

<b>EVOLUCIÓN DE SINIESTROS</b>		
Temporada	Nº de siniestros	Afiliados
1998/99	2.939	12.203
1999/00	3.409	12.755
2000/01	3.293	13.498
2001/02	3.366	13.435
2002/03	3.070	14.076
2003/04	3.214	14.143
2004/05	3.345	13.598
2005/06	3.297	13.777
2006/07	3.307	13.936
2007/08	3.408	14.510
2008/09	3.500	14.356
2009/10	3.244	14.438
2010/11	3.800	14.423
2011/12	3.993	14.349
2012/13	3.232	13.664
2013/14	3.106	13.379
2014/2015	3.205	13.768
2015/2016	3.023	13.607

## ► Cuentas de Explotación

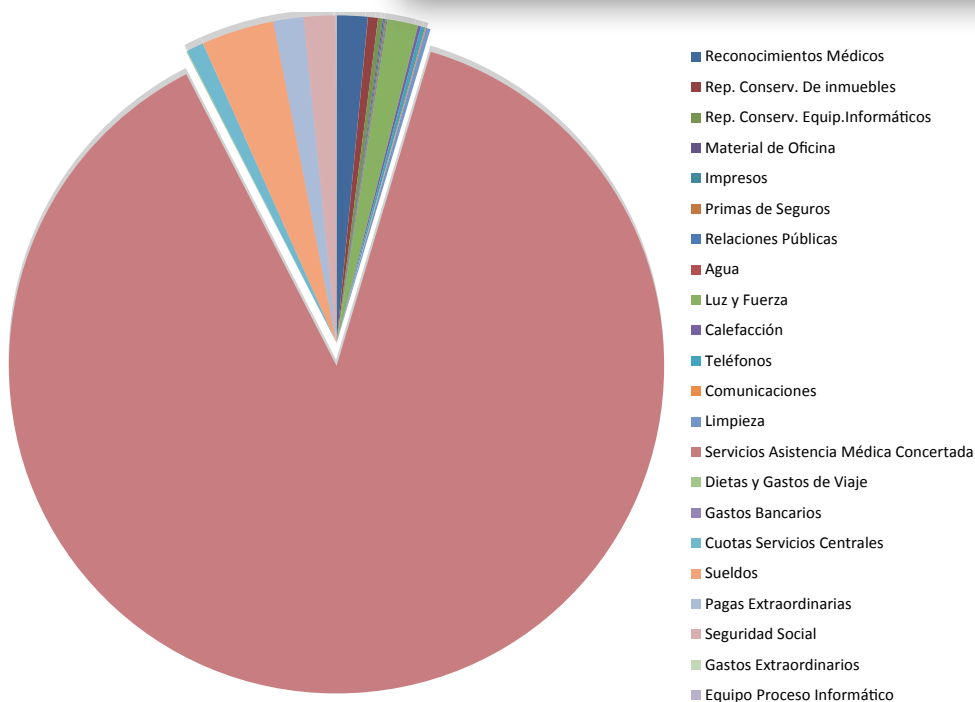
**SALDO DE EXPLOTACIÓN**

**126.322,71€**

# GASTOS

Concepto	saldo €
Reconocimientos Médicos	23.770,00
Rep. Conserv. De inmuebles	7.584,98
Rep. Conserv. Equip.Informáticos	3.719,29
Material de Oficina	821,89
Impresos	1.079,10
Primas de Seguros	861,18
Relaciones Públicas	624,04
Agua	120,49
Luz y Fuerza	23.471,83
Calefacción	2.249,71
Teléfonos	3.219,52
Comunicaciones	894,31
Limpieza	3.334,98
Servicios Asistencia Médica Concertada	1.360.512,00
Dietas y Gastos de Viaje	755,51
Gastos Bancarios	54,30
Cuotas Servicios Centrales	13.150,00
Sueldos	55.632,54
Pagas Extraordinarias	23.051,45
Seguridad Social	24.324,39
Gastos Extraordinarios	484,00
Equipo Proceso Informático	7,89

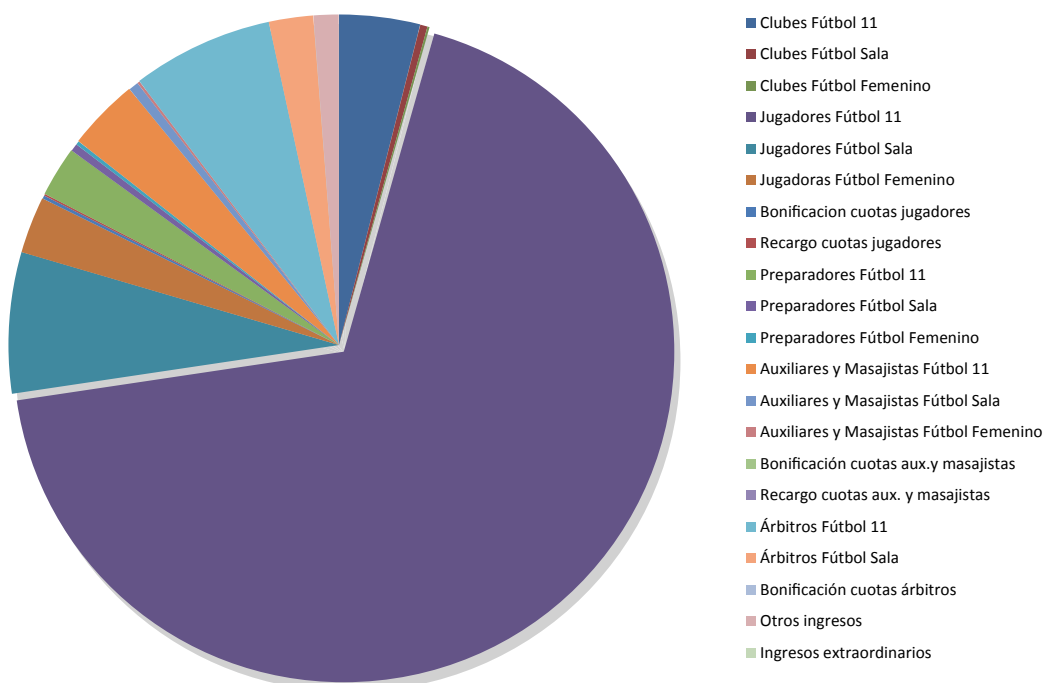
**TOTAL 1.549.723,40 €**



# INGRESOS

Concepto	saldo €
Clubes Fútbol 11	66.568,00
Clubes Fútbol Sala	6.002,00
Clubes Fútbol Femenino	1.745,00
Jugadores Fútbol 11	1.147.435,00
Jugadores Fútbol Sala	115.661,00
Jugadoras Fútbol Femenino	46.764,00
Bonificacion cuotas jugadores	2.626,00
Recargo cuotas jugadores	1.490,00
Preparadores Fútbol 11	41.305,00
Preparadores Fútbol Sala	6.298,00
Preparadores Fútbol Femenino	2.988,00
Auxiliares y Masajistas Fútbol 11	59.214,00
Auxiliares y Masajistas Fútbol Sala	8.079,00
Auxiliares y Masajistas Fútbol Femenino	2.070,00
Bonificación cuotas aux.y masajistas	18,00
Recargo cuotas aux. y masajistas	74,00
Árbitros Fútbol 11	115.882,00
Árbitros Fútbol Sala	36.672,00
Bonificación cuotas árbitros	170,00
Otros ingresos	20.565,00
Ingresos extraordinarios	48,11

**TOTAL 1.676.046,11 €**



# INFORME DE EQUIPOS

## FÚTBOL

DELEGACIÓN	NACIONAL						REGIONAL						TOTAL
	PROFESIONAL		AFICIONADO		JUVENIL		AFICIONADO		JUVENIL		CADETE	INFANTIL	
	1ª DIV	2ª DIV	2ª DV-B	3ª DIV	DH	LNJ	1ª DR		1ª DR		1ª DR	1ª DR	
						G. "A"	G. "B"	G. "A"	G. "B"				
ÁVILA	0	0	0	1	0	1	4	0	3	0	1	1	11
BURGOS	0	1	2	3	0	3	7	0	5	0	3	2	26
LEÓN	0	0	2	2	1	1	0	4	0	4	3	3	20
BIERZO	0	1	0	1	0	2	0	0	0	0	1	1	6
PALENCIA	0	0	0	4	0	1	2	0	3	0	1	1	12
SALAMANCA	0	0	1	2	0	2	0	5	0	4	1	3	18
SEGOVIA	0	0	0	1	0	1	3	0	3	0	1	1	10
SORIA	0	1	0	3	1	1	2	0	2	0	1	1	12
VALLADOLID	0	1	1	1	2	4	0	7	0	5	4	2	27
ZAMORA	0	0	0	2	0	0	0	2	0	3	0	1	8
<b>TOTAL</b>	<b>0</b>	<b>4</b>	<b>6</b>	<b>20</b>	<b>4</b>	<b>16</b>	<b>18</b>	<b>18</b>	<b>16</b>	<b>16</b>	<b>16</b>	<b>16</b>	<b>150</b>

DELEGACIÓN	PROVINCIAL																				TOTAL	
	AFICIONADO			JUVENIL			CADETE			INFANTIL			ALEVÍN			BENJAMÍN			PREBENJAMÍN			
	1ª DP	2ª DP	3ª DP	1ª DP	2ª DP	2ª DP	1ª DIV	2ª DIV	3ª DIV	1ª DP	2ª DP	3ª DP	1ª DP	2ª DP	3ª DP	1ª DP	2ª DP	3ª DP	1ª DP	2ª DP		3ª DP
ÁVILA	15	0	0	11	0	0	6	8	0	7	7	0	8	10	11	8	6	8	7	14	0	126
BURGOS	15	0	0	14	11	0	14	14	8	14	14	13	14	14	36	14	14	15	12	11	6	253
LEÓN	6	14	0	11	14	0	9	14	8	14	14	6	14	14	26	14	14	25	14	14	14	259
BIERZO	10	1	0	3	12	0	5	12	0	14	6	0	14	13	8	14	13	4	13	0	0	142
PALENCIA	17	0	0	13	0	0	11	6	0	12	10	0	12	11	11	13	12	10	8	10	7	163
SALAMANCA	11	0	0	16	15	0	14	14	13	14	14	13	14	14	34	13	14	36	14	13	22	298
SEGOVIA	13	12	0	10	0	0	10	0	0	8	5	0	7	11	0	6	13	0	0	0	0	95
SORIA	14	0	0	5	0	0	10	0	0	9	0	0	7	9	0	8	10	0	8	7	0	87
VALLADOLID	16	16	17	16	14	11	14	14	27	14	14	37	14	26	72	14	26	61	14	27	42	506
ZAMORA	17	0	0	11	0	0	13	0	0	11	8	0	14	14	0	11	12	0	0	0	0	111
<b>TOTAL</b>	<b>134</b>	<b>43</b>	<b>17</b>	<b>110</b>	<b>66</b>	<b>11</b>	<b>106</b>	<b>82</b>	<b>56</b>	<b>117</b>	<b>92</b>	<b>69</b>	<b>118</b>	<b>136</b>	<b>198</b>	<b>115</b>	<b>134</b>	<b>159</b>	<b>90</b>	<b>96</b>	<b>91</b>	<b>2040</b>

## FÚTBOL SALA

DELEGACIÓN	NACIONAL					REG.			PROVINCIAL												TOTAL			
	MASC.					FEM.		FEM.	CAD.	INF.	AF.		JV.	CAD.		INFA.		ALV.		BEN.		PRE.		
	D.H.	2ª DIV	2ª DIV-B	3ª DIV	HJS	1ª DIV	2ª DIV	1ª D.R.	RCS	RIS	1ª DP	2ª DP	1ª DP	1ª DP	1ª DP	2ª DP	1ª DP	2ª DP	1ª DP	2ª DP		1ª DP	2ª DP	
ÁVILA	0	0	0	0	0	0	0	1	0	0	0	0	0	0	0	0	0	0	0	0	0	0	0	1
BURGOS	0	0	0	1	1	0	0	0	0	0	0	0	0	0	0	0	0	0	0	0	0	0	0	2
LEÓN	0	0	1	1	2	0	0	3	4	1	0	0	0	0	0	0	0	1	0	1	0	2	0	16
BIERZO	0	0	0	2	0	0	0	0	0	0	0	0	0	0	0	0	0	0	0	0	0	0	0	2
PALENCIA	0	0	1	1	0	0	0	0	0	0	0	0	0	0	0	0	0	0	0	0	0	0	0	2
SALAMANCA	0	0	1	4	4	0	0	4	4	4	0	0	0	0	0	0	0	0	0	0	0	0	0	21
SEGOVIA	0	1	1	1	3	0	1	2	2	0	15	6	7	8	8	10	10	8	9	10	10	17	129	
SORIA	0	0	0	0	0	0	0	0	0	0	0	0	0	0	0	0	0	0	0	0	0	0	0	0
VALLADOLID	0	0	1	3	4	0	0	2	3	1	0	0	0	8	6	0	9	0	10	0	8	0	55	
ZAMORA	0	1	1	0	1	0	0	1	2	4	0	0	0	0	0	0	14	0	19	0	18	11	72	
<b>TOTAL</b>	<b>0</b>	<b>2</b>	<b>6</b>	<b>13</b>	<b>15</b>	<b>0</b>	<b>1</b>	<b>13</b>	<b>15</b>	<b>10</b>	<b>15</b>	<b>6</b>	<b>7</b>	<b>16</b>	<b>14</b>	<b>10</b>	<b>34</b>	<b>8</b>	<b>39</b>	<b>10</b>	<b>38</b>	<b>28</b>	<b>300</b>	

## FÚTBOL FEMENINO

DELEGACIÓN	NACIONAL		REGIONAL	TOTAL
	1ª DIV	2ª DIV	1ª DR	
ÁVILA	0	1	1	2
BURGOS	0	2	2	4
LEÓN	0	0	4	4
BIERZO	0	0	1	1
PALENCIA	0	0	1	1
SALAMANCA	0	1	2	3
SEGOVIA	0	0	0	0
SORIA	0	0	0	0
VALLADOLID	0	1	4	5
ZAMORA	0	1	1	2
<b>TOTAL</b>	<b>0</b>	<b>6</b>	<b>16</b>	<b>22</b>

## ▶ Total Delegaciones y Subdelegaciones 2015- 2016

DELEGACIÓN	FÚTBOL	FÚTBOL SALA	FÚTBOL FEMENINO	TOTAL
ÁVILA	137	1	2	140
BURGOS	279	2	4	285
LEÓN	279	16	4	299
BIERZO	148	2	1	151
PALENCIA	175	2	1	178
SALAMANCA	316	21	3	340
SEGOVIA	105	129	0	234
SORIA	99	0	0	99
VALLADOLID	533	55	5	593
ZAMORA	119	72	2	193
<b>TOTAL</b>	<b>2190</b>	<b>300</b>	<b>22</b>	<b>2512</b>

## ▶ Evolución Anual

DELEGACIÓN	00/01	01/02	02/03	03/04	04/05	05/06	06/07	07/08	08/09	09/10	10/11	11/12	12/13	13/14	14/15	15/16
ÁVILA	82	88	100	108	100	107	116	134	130	137	146	152	149	141	149	140
BURGOS	238	240	252	260	244	254	269	292	283	265	282	295	296	286	293	285
LEÓN	218	221	255	236	234	226	239	252	241	253	256	277	289	288	287	299
BIERZO	132	123	121	135	127	128	122	137	135	135	141	142	148	139	126	151
PALENCIA	160	157	163	156	149	152	153	158	160	173	178	193	192	187	170	178
SALAMANCA	246	259	263	269	263	275	272	288	274	265	278	306	323	314	327	340
SEGOVIA	200	186	190	206	213	216	228	238	247	253	248	247	247	244	231	234
SORIA	53	48	50	50	58	62	62	75	72	74	67	71	76	76	77	99
VALLADOLID	453	448	464	473	466	455	469	504	490	507	526	735	588	590	579	593
ZAMORA	252	248	226	254	249	245	253	274	278	246	238	262	213	228	213	193
<b>TOTAL</b>	<b>2034</b>	<b>2018</b>	<b>2084</b>	<b>2147</b>	<b>2103</b>	<b>2120</b>	<b>2183</b>	<b>2352</b>	<b>2310</b>	<b>2308</b>	<b>2360</b>	<b>2680</b>	<b>2521</b>	<b>2493</b>	<b>2452</b>	<b>2512</b>

# INFORME DE CLUBES

## FÚTBOL

DELEGACIÓN	NACIONAL						REGIONAL						TOTAL
	PROFESIONAL		AFICIONADO		JUVENIL		AFICIONADO		JUVENIL		CADETE	INFANTIL	
	1ª DIV	2ª DIV	2ª DV-B	3ª DIV	HJ	LNJ	1ª DR		1ª DR		1ª DR	1ª DR	
						G. "A"	G. "B"	G. "A"	G. "B"				
ÁVILA	0	0	0	1	0	1	4	0	1	0	0	0	7
BURGOS	0	1	2	2	0	1	5	0	2	0	0	0	13
LEÓN	0	0	2	2	1	1	0	3	0	0	0	0	9
BIERZO	0	1	0	1	0	0	0	0	0	0	0	0	2
PALENCIA	0	0	0	4	0	1	2	0	0	0	0	0	7
SALAMANCA	0	0	1	2	0	1	0	5	0	0	0	0	9
SEGOVIA	0	0	0	1	0	0	2	0	0	0	0	0	3
SORIA	0	1	0	2	0	0	2	0	0	0	0	0	5
VALLADOLID	0	1	0	1	1	3	0	5	0	1	0	0	12
ZAMORA	0	0	0	2	0	0	0	1	0	1	0	0	4
<b>TOTAL</b>	<b>0</b>	<b>4</b>	<b>5</b>	<b>18</b>	<b>2</b>	<b>8</b>	<b>15</b>	<b>14</b>	<b>3</b>	<b>2</b>	<b>0</b>	<b>0</b>	<b>71</b>

DELEGACIÓN	PROVINCIAL																					TOTAL
	AFICIONADO			JUVENIL			CADETE			INFANTIL			ALEVÍN			BENJAMÍN			PREBENJAMÍN			
	1ª DP	2ª DP	3ª DP	1ª DP	2ª DP	3ª DP	1ª DIV	2ª DIV	3ª DP	1ª DP	2ª DP	3ª DP	1ª DP	2ª DP	3ª DP	1ª DP	2ª DP	3ª DP	1ª DP	2ª DP	3ª DP	
ÁVILA	13	0	0	1	0	0	0	1	0	0	1	0	0	2	0	0	1	0	0	0	0	19
BURGOS	13	0	0	5	2	0	1	1	1	0	0	3	0	0	1	0	0	0	0	0	0	27
LEÓN	5	12	0	6	6	0	1	0	2	0	0	1	0	1	1	0	0	0	0	0	0	35
BIERZO	9	1	0	1	7	0	0	2	0	0	1	0	1	1	0	0	0	0	0	0	0	23
PALENCIA	16	0	0	6	0	0	2	0	0	0	2	0	2	2	0	0	0	0	0	0	0	30
SALAMANCA	8	0	0	4	6	0	0	1	1	0	1	2	0	0	2	0	0	0	0	0	0	25
SEGOVIA	14	13	0	2	0	0	1	0	0	1	0	0	0	1	0	0	0	0	0	0	0	32
SORIA	14	0	0	0	0	0	0	0	0	1	0	0	1	0	0	0	0	0	0	0	0	16
VALLADOLID	12	15	13	5	1	2	0	0	4	0	0	4	0	2	8	0	2	1	0	0	0	69
ZAMORA	16	0	0	5	0	0	1	0	0	1	2	0	0	3	0	0	1	0	0	0	0	29
<b>TOTAL</b>	<b>120</b>	<b>41</b>	<b>13</b>	<b>35</b>	<b>22</b>	<b>2</b>	<b>6</b>	<b>5</b>	<b>8</b>	<b>3</b>	<b>7</b>	<b>10</b>	<b>4</b>	<b>12</b>	<b>12</b>	<b>0</b>	<b>4</b>	<b>1</b>	<b>0</b>	<b>0</b>	<b>0</b>	<b>305</b>

## FÚTBOL SALA

DELEGACIÓN	NACIONAL					REG.			PROVINCIAL											TOTAL				
	AFIC. Y JUVENIL					FEM.					AF.		JV.	CAD		INF.		ALV.			BEN	PRE	FEM	
	D.H.	2ª DIV	2ª DIV-B	3ª DIV	HJS	1ª DIV	2ª DIV	1ª DR	RCS	RIS	1ª DP	2ª DP	1ª DP	1ª DP	1ª DP	2ª DP	1ª DP	2ª DP	1ª DP		1ª DP	1ª DP		
ÁVILA	0	0	0	0	0	0	0	1	0	0	0	0	0	0	0	0	0	0	0	0	0	0	0	1
BURGOS	0	0	0	1	1	0	0	0	0	0	0	0	0	0	0	0	0	0	0	0	0	0	0	2
LEÓN	0	0	1	1	2	0	0	2	0	0	0	0	0	0	0	0	0	0	0	0	0	0	0	6
BIERZO	0	0	0	1	0	0	0	0	0	0	0	0	0	0	0	0	0	0	0	0	0	0	0	1
PALENCIA	0	0	1	1	0	0	0	0	0	0	0	0	0	0	0	0	0	0	0	0	0	0	0	2
SALAMANCA	0	0	1	4	0	0	0	2	0	0	0	0	0	0	0	0	0	0	0	0	0	0	0	7
SEGOVIA	0	1	1	2	1	0	1	0	0	0	12	4	4	1	1	1	1	0	1	0	0	0	0	30
SORIA	0	0	0	0	0	0	0	0	0	0	0	0	0	0	0	0	0	0	0	0	0	0	0	0
VALLADOLID	0	0	1	4	2	0	0	0	0	0	0	0	1	3	0	1	1	0	1	0	1	0	0	14
ZAMORA	0	1	1	0	0	0	0	0	0	0	0	0	0	0	0	0	1	0	2	1	0	0	6	
<b>TOTAL</b>	<b>0</b>	<b>2</b>	<b>6</b>	<b>14</b>	<b>6</b>	<b>0</b>	<b>1</b>	<b>5</b>	<b>0</b>	<b>0</b>	<b>12</b>	<b>4</b>	<b>5</b>	<b>4</b>	<b>1</b>	<b>2</b>	<b>2</b>	<b>1</b>	<b>3</b>	<b>1</b>	<b>0</b>	<b>0</b>	<b>69</b>	

## FÚTBOL FEMENINO

DELEGACIÓN	NACIONAL		REGIONAL		TOTAL
	1ª DIV	2ª DIV	1ª DR		
ÁVILA	0	1	0		1
BURGOS	0	2	0		2
LEÓN	0	0	3		3
BIERZO	0	0	1		1
PALENCIA	0	0	0		0
SALAMANCA	0	1	0		1
SEGOVIA	0	0	0		0
SORIA	0	0	0		0
VALLADOLID	0	0	0		0
ZAMORA	0	1	0		1
<b>TOTAL</b>	<b>0</b>	<b>5</b>	<b>4</b>		<b>9</b>



## Total Delegaciones y Subdelegaciones 2015- 2016

DELEGACIÓN	FÚTBOL	FÚTBOL SALA	FÚTBOL FEMENINO	TOTAL
ÁVILA	26	1	1	28
BURGOS	40	2	2	44
LEÓN	44	6	3	53
BIERZO	25	1	1	27
PALENCIA	37	2	0	39
SALAMANCA	34	7	1	42
SEGOVIA	35	30	0	65
SORIA	21	0	0	21
VALLADOLID	81	14	0	95
ZAMORA	33	6	1	40
<b>TOTAL</b>	<b>376</b>	<b>69</b>	<b>9</b>	<b>454</b>

## Evolución Anual

DELEGACIÓN	99/00	00/01	01/02	02/03	03/04	04/05	05/06	06/07	07/08	08/09	09/10	10/11	11/12	12/13	13/14	14/15
ÁVILA	33	26	22	24	29	26	24	21	26	26	29	30	27	28	27	27
BURGOS	49	49	48	44	43	45	46	47	50	46	48	43	47	44	44	44
LEÓN	57	57	60	63	62	56	58	56	63	50	49	52	51	57	50	50
BIERZO	35	34	34	39	29	26	28	28	29	29	26	27	27	28	27	27
PALENCIA	26	30	27	25	39	37	41	37	36	38	43	43	47	44	41	41
SALAMANCA	40	50	55	56	60	62	61	60	62	58	51	50	50	47	44	44
SEGOVIA	59	67	60	67	62	64	60	65	71	67	68	65	64	62	57	57
SORIA	24	21	20	20	21	22	22	23	24	24	24	23	23	21	21	21
VALLADOLID	120	118	121	123	113	113	112	100	106	112	111	103	102	100	87	87
ZAMORA	63	65	64	52	62	66	69	66	68	65	66	68	68	64	53	53
<b>TOTAL</b>	<b>506</b>	<b>517</b>	<b>511</b>	<b>513</b>	<b>520</b>	<b>517</b>	<b>521</b>	<b>503</b>	<b>535</b>	<b>515</b>	<b>515</b>	<b>504</b>	<b>506</b>	<b>495</b>	<b>451</b>	<b>451</b>

# PARTIDOS CELEBRADOS

EN CASTILLA Y LEÓN

## Liga Regular

### FÚTBOL

DELEGACIÓN	PROFESIONAL				AFICIONADOS				PARTIDOS
	1ª DIV	2ª DIV	2ª DV-B	3ª DIV	1ª DR	1ª DP	2ª DP	3ª DP	
ÁVILA	0	0	0	19	49	210	0	0	278
BURGOS	0	21	38	57	114	210	0	0	440
LEÓN	0	0	38	38	68	240	210	0	804
BIERZO	0	21	0	19	0	0	0	0	40
PALENCIA	0	0	0	76	33	272	0	0	381
SALAMANCA	0	0	19	38	85	110	0	0	252
SEGOVIA	0	0	0	19	50	156	132	0	357
SORIA	0	21	0	57	34	182	0	0	294
VALLADOLID	0	21	19	19	119	217	240	272	1419
ZAMORA	0	0	0	38	34	261	0	0	333
<b>TOTAL</b>	<b>0</b>	<b>84</b>	<b>114</b>	<b>380</b>	<b>586</b>	<b>1858</b>	<b>582</b>	<b>272</b>	<b>4598</b>

DELEGACIÓN	JUVENIL						PARTIDOS
	DVHO	LN.J.	1ª DR.	1ª DP	2ª DP	3ª DP	
ÁVILA	0	15	45	110	0	0	170
BURGOS	0	45	75	182	110	0	412
LEÓN	15	15	60	182	182	0	454
BIERZO	0	30	0	0	132	0	162
PALENCIA	0	15	45	156	0	0	216
SALAMANCA	0	30	60	240	210	0	540
SEGOVIA	0	15	45	135	0	0	195
SORIA	15	15	30	32	0	0	92
VALLADOLID	30	60	75	240	182	110	697
ZAMORA	0	0	45	141	0	0	186
<b>TOTAL</b>	<b>60</b>	<b>240</b>	<b>480</b>	<b>1418</b>	<b>816</b>	<b>110</b>	<b>3124</b>

DELEGACIÓN	CADETE				INFANTIL				PARTIDOS
	1ª DR	1ª DP	2ª DP	3ª D.P.	1ª DR	1ª DP	2ª DP	3ª DP	
ÁVILA	15	100	112	0	15	96	112	0	450
BURGOS	45	182	182	112	30	182	182	156	1071
LEÓN	45	182	182	87	45	182	182	60	965
BIERZO	15	0	132	0	15	182	60	0	404
PALENCIA	15	110	60	0	15	132	135	0	467
SALAMANCA	15	182	182	132	45	182	182	156	1076
SEGOVIA	15	90	0	0	15	112	84	0	316
SORIA	15	135	0	0	15	96	0	0	261
VALLADOLID	60	182	182	338	30	182	182	420	1576
ZAMORA	0	156	0	0	15	110	112	0	393
<b>TOTAL</b>	<b>240</b>	<b>1319</b>	<b>1032</b>	<b>669</b>	<b>240</b>	<b>1456</b>	<b>1231</b>	<b>792</b>	<b>6979</b>

DELEGACIÓN	ALEVÍN			BENJAMÍN			PREBENJAMÍN			PARTIDOS
	1ª DP	2ª DP	3ª DP	1ª DP	2ª DP	3ª DP	1ª DP	2ª DP	3ª DP	
ÁVILA	112	135	120	112	60	84	96	182	0	901
BURGOS	182	182	445	182	182	210	132	110	60	1685
LEÓN	182	182	312	182	182	292	182	182	156	1852
BIERZO	182	156	112	182	156	42	156	0	0	986
PALENCIA	132	110	110	156	132	135	84	135	63	1057
SALAMANCA	182	182	446	156	182	422	182	156	294	2202
SEGOVIA	84	110	0	60	156	0	0	0	0	410
SORIA	168	0	0	237	0	0	184	0	0	589
VALLADOLID	182	312	882	182	312	736	182	338	462	3588
ZAMORA	182	182	0	110	156	0	0	0	0	630
<b>TOTAL</b>	<b>1588</b>	<b>1551</b>	<b>2427</b>	<b>1559</b>	<b>1518</b>	<b>1921</b>	<b>1198</b>	<b>1103</b>	<b>1035</b>	<b>13900</b>

DELEGACIÓN	FEMENINO			PARTIDOS
	1ª DIVISIÓN	2ª DIVISIÓN	1ª D.R.	
ÁVILA	0	13	15	28
BURGOS	0	26	30	56
LEÓN	0	0	60	60
BIERZO	0	0	15	15
PALENCIA	0	0	15	15
SALAMANCA	0	13	30	43
SEGOVIA	0	0	0	0
SORIA	0	0	0	0
VALLADOLID	0	13	60	73
ZAMORA	0	12	15	27
<b>TOTAL</b>	<b>0</b>	<b>77</b>	<b>240</b>	<b>317</b>

## FÚTBOL SALA

DELEGACIÓN	PROFESIONAL Y AFICIONADO						JUVENIL		CADETE		PARTIDOS
	1ª DIV	2ª DIV	2ª DV-B	3ª DIV	1ª DP	2ª DP	HJS	1ª DP	1ª RCS	1ª DPC	
ÁVILA	0	0	0	0	0	0	0	0	0	0	0
BURGOS	0	0	0	12	0	0	14	0	0	0	26
LEÓN	0	0	15	12	0	0	28	0	56	0	111
BIERZO	0	0	0	24	0	0	0	0	0	0	24
PALENCIA	0	0	15	12	0	0	0	0	0	0	27
SALAMANCA	0	0	15	48	0	0	56	0	56	0	175
SEGOVIA	0	13	15	12	182	24	42	63	28	110	489
SORIA	0	0	0	0	0	0	0	0	0	0	0
VALLADOLID	0	0	15	36	0	0	56	0	42	84	233
ZAMORA	0	6	15	0	0	0	14	0	28	0	63
<b>TOTAL</b>	<b>0</b>	<b>19</b>	<b>90</b>	<b>156</b>	<b>0</b>	<b>0</b>	<b>210</b>	<b>0</b>	<b>210</b>	<b>194</b>	<b>879</b>

DELEGACIÓN	INFANTIL			ALEVIN		BENJAMÍN		PREBENJ.		PARTIDOS
	1ª RIS	1ª DPI	2ª D.P.I	1ª D.PAL	2ª D.PAL	1ª D.P.B	2ª D.P.B	1ª D.PPB	2ª D.PPB	
ÁVILA	0	0	0	0	0	0	0	0	0	0
BURGOS	0	0	0	0	0	0	0	0	0	0
LEÓN	9	0	0	0	0	0	0	0	0	9
BIERZO	0	0	0	0	0	0	0	0	0	0
PALENCIA	0	0	0	0	0	0	0	0	0	0
SALAMANCA	36	0	0	0	0	0	0	0	0	36
SEGOVIA	0	84	90	90	84	72	90	90	128	728
SORIA	0	0	0	0	0	0	0	0	0	0
VALLADOLID	9	45	0	72	0	90	0	84	0	300
ZAMORA	36	0	0	132	0	147	0	218	110	643
<b>TOTAL</b>	<b>90</b>	<b>129</b>	<b>90</b>	<b>294</b>	<b>84</b>	<b>309</b>	<b>90</b>	<b>392</b>	<b>238</b>	<b>1716</b>

DELEGACIÓN	FEMENINO			PARTIDOS
	1ª DIV	2ª DIV	1ª DR. F.S.	
ÁVILA	0	0	12	12
BURGOS	0	0	0	0
LEÓN	0	0	36	36
BIERZO	0	0	0	0
PALENCIA	0	0	0	0
SALAMANCA	0	0	48	48
SEGOVIA	0	13	24	37
SORIA	0	0	0	0
VALLADOLID	0	0	24	24
ZAMORA	0	0	12	12
<b>TOTAL</b>	<b>0</b>	<b>13</b>	<b>156</b>	<b>169</b>

## Copa y otros partidos oficiales

### FÚTBOL

DELEGACIÓN	PROFESIONAL		AFICIONADO				JUVENIL			CADETE		PARTIDOS
	1ª DIV	2ª DIV	2ª DIV B	3ª DIV	1ª D.P.	2ª D.P.	DV HON.	2ª D.P.	1ª D.P.	1ª DP	2ª D.P.	
ÁVILA	0	0	0	0	0	0	0	8	0	20	18	46
BURGOS	0	3	0	0	0	0	0	0	0	11	0	14
LEÓN	0	0	0	0	0	0	0	0	0	2	0	2
BIERZO	0	2	0	0	0	0	0	0	0	0	0	2
PALENCIA	0	0	0	3	0	0	0	0	0	24	0	27
SALAMANCA	0	1	0	2	0	0	0	0	0	2	0	5
SEGOVIA	0	0	0	1	27	0	0	7	0	15	0	50
SORIA	0	0	0	0	47	0	0	0	0	5	0	52
VALLADOLID	0	0	0	0	0	0	0	0	0	2	0	2
ZAMORA	0	0	0	5	0	0	0	0	0	2	0	7
<b>TOTAL</b>	<b>0</b>	<b>6</b>	<b>0</b>	<b>11</b>	<b>74</b>	<b>0</b>	<b>0</b>	<b>15</b>	<b>0</b>	<b>83</b>	<b>18</b>	<b>207</b>

DELEGACIÓN	INFANTIL			ALEVÍN			BENJAMÍN			PREBENJ.			PARTIDOS
	1ª DP	2ª DP	3ª DP	1ª DP	2ª DP	3ª DP	1ª DP	2ª DP	3ª DP	1ª DP	2ª DP	3ª DP	
ÁVILA	7	5	0	22	18	18	22	18	18	18	18	0	164
BURGOS	2	0	0	4	0	0	4	0	0	0	0	0	10
LEÓN	2	0	0	0	0	0	0	0	0	0	0	0	2
BIERZO	19	0	0	16	0	0	21	0	0	0	0	0	56
PALENCIA	27	0	0	34	25	0	39	0	0	0	0	0	125
SALAMANCA	2	0	0	4	0	0	4	0	0	0	0	0	10
SEGOVIA	15	0	0	4	0	0	4	0	0	0	0	0	23
SORIA	5	0	0	4	0	0	4	0	0	0	0	0	13
VALLADOLID	2	0	0	4	0	0	4	0	0	84	0	0	94
ZAMORA	2	0	0	4	0	0	4	0	0	0	0	0	10
<b>TOTAL</b>	<b>83</b>	<b>0</b>	<b>0</b>	<b>96</b>	<b>43</b>	<b>18</b>	<b>106</b>	<b>18</b>	<b>18</b>	<b>102</b>	<b>18</b>	<b>0</b>	<b>502</b>

## FÚTBOL SALA

DELEGACIÓN	1ª DP AF	2ª DP AF	1ª DP J	1ª DP C	1ª DP IN	1ª DP AL	1ª DP B	1ª DP PR	PARTIDOS
ÁVILA	0	0	0	0	0	0	0	0	0
BURGOS	0	0	0	0	0	0	0	0	0
LEÓN	0	0	0	0	0	0	0	0	0
BIERZO	0	0	0	0	0	0	0	0	0
PALENCIA	0	0	0	0	0	0	0	0	0
SALAMANCA	0	0	0	0	0	0	0	0	0
SEGOVIA	0	0	0	13	15	18	18	17	81
SORIA	0	0	0	0	0	0	0	0	0
VALLADOLID	0	0	3	13	16	14	16	15	77
ZAMORA	0	0	0	0	0	1	1	0	2
<b>TOTAL</b>	<b>0</b>	<b>0</b>	<b>3</b>	<b>26</b>	<b>31</b>	<b>33</b>	<b>35</b>	<b>32</b>	<b>160</b>

## Total Delegaciones y Subdelegaciones 2015- 2016

DELEGACIÓN	LIGA		COPA		TOTAL
	FÚTBOL	FÚTBOL SALA	FÚTBOL	FÚTBOL SALA	
ÁVILA	1799	12	210	0	2021
BURGOS	3664	26	24	0	3714
LEÓN	4135	156	4	0	4295
BIERZO	1607	24	58	0	1689
PALENCIA	2136	27	152	0	2315
SALAMANCA	4113	259	15	0	4387
SEGOVIA	1278	1254	73	81	2686
SORIA	1236	0	65	0	1301
VALLADOLID	7353	557	96	77	8083
ZAMORA	1569	718	17	2	2306
<b>TOTAL</b>	<b>28890</b>	<b>3033</b>	<b>714</b>	<b>160</b>	<b>32797</b>

# LICENCIAS TRAMITADAS POR PROVINCIAS 2015/2016

	LICENCIA	AV	BU	LE	BIER	PA	SA	SG	SO	VA	ZA	C.T.	TOTAL
<b>FÚTBOL 11</b>	Entrenador	38	113	93	40	51	88	37	35	126	43	6	670
	Entrenador Porteros	-	-	-	1	-	-	-	1	1	-	1	4
	Segundo Entrenador	1	15	15	1	2	10	1	4	18	4	1	72
	Preparador Físico	2	5	6	1	3	11	4	4	10	2	3	51
	Ats o Ftp	-	5	5	2	2	7	3	7	6	3	2	42
	Ayudante Sanitario	-	3	3	1	-	1	-	-	2	-	-	10
	Credencial de Delegado	27	68	80	63	67	51	86	60	91	47	-	640
	Delegado	83	217	183	67	84	184	79	42	326	57	1	1.323
	Encargado Material	4	13	10	6	3	5	2	4	50	5	3	105
	Médico	1	3	2	1	1	2	-	1	2	1	2	16
	Profesional	-	43	30	25	-	9	-	24	31	4	-	166
	Aficionado	334	538	540	248	452	383	592	365	1.170	416	-	5.038
	Juvenil	304	637	598	331	343	724	285	190	973	286	-	4.671
	Cadete	290	697	620	324	307	746	206	202	1.064	255	-	4.711
	Infantil	260	735	649	345	385	778	240	190	1.200	324	-	5.106
	Alevín	-	2	1	6	7	8	-	1	5	6	-	36
	Aficionado Femenino	15	40	32	8	13	41	-	-	38	18	-	205
	Juvenil Femenino	10	23	15	8	4	24	-	-	33	11	-	128
Cadete Femenino	15	21	14	11	6	33	3	2	34	15	-	154	
Infantil Femenino	5	28	22	13	7	13	1	4	28	16	-	137	
<b>TOTAL</b>	<b>1.389</b>	<b>3.206</b>	<b>2.918</b>	<b>1.502</b>	<b>1.737</b>	<b>3.118</b>	<b>1.539</b>	<b>1.136</b>	<b>5.208</b>	<b>1.513</b>	<b>19</b>	<b>23.285</b>	
<b>FÚTBOL 7</b>	Entrenador	12	42	31	23	15	31	7	8	54	20	-	243
	Segundo Entrenador	-	1	-	-	-	-	-	-	2	-	-	3
	Preparador Físico	-	-	-	-	-	2	-	-	-	-	-	2
	Delegado	107	251	293	82	150	307	83	46	566	76	-	1.961
	Encargado Material	-	10	5	1	-	-	1	1	18	-	-	36
	Médico	-	-	-	-	-	-	-	-	1	-	-	1
	Alevín	362	772	633	405	418	782	223	195	1.327	298	-	5.415
	Benjamín	276	507	646	323	396	711	218	212	1.245	269	-	4.803
	Prebenjamín	260	317	485	182	314	598	-	180	1.025	4	-	3.365
	Infantil Femenino	6	2	5	8	-	14	-	2	15	10	-	62
	Alevín Femenino	14	31	36	26	13	38	4	2	43	18	-	225
	Benjamín Femenino	9	22	9	23	13	27	3	8	39	17	-	170
	Prebenjamín Femenino	4	8	8	1	6	18	-	5	20	-	-	70
	<b>TOTAL</b>	<b>1.050</b>	<b>1.963</b>	<b>2.151</b>	<b>1.074</b>	<b>1.325</b>	<b>2.528</b>	<b>539</b>	<b>659</b>	<b>4.355</b>	<b>712</b>	<b>-</b>	<b>16.356</b>
	<b>FÚTBOL SALA</b>	Entrenador Sala	-	2	8	1	1	14	10	-	20	6	2
Entrenador Segundo Sala		-	1	1	-	-	1	-	-	1	-	-	4
Preparador Físico Sala		-	-	-	-	-	1	1	-	-	-	1	3
Ats Sala		-	-	-	-	-	-	2	-	-	1	-	3
Credencial De Delegado		-	-	4	-	-	-	44	-	1	-	-	49
Delegado Sala		-	4	17	2	2	23	171	-	42	64	1	326
Enc. Material Sala		-	1	5	1	2	6	6	-	29	14	-	64
Médico Sala		-	-	-	-	-	-	1	-	-	-	-	1
Aficionado Sala		-	15	42	14	25	68	282	-	54	14	-	514
Juvenil Sala		-	15	27	1	2	45	129	-	52	15	-	286
Cadete Sala		-	-	45	-	-	57	146	-	134	28	-	410
Infantil Sala		-	-	15	-	-	47	173	-	74	29	-	338
Alevín Sala		-	-	-	-	-	2	211	-	98	69	-	380
Benjamín Sala		-	-	-	-	-	-	202	-	109	86	-	397
Pre-Benjamín Sala		-	-	19	-	-	-	279	-	91	317	-	706
Aficionado Femenino Sala		-	-	19	-	-	38	41	-	19	4	-	121
Juvenil Femenino Sala		-	-	5	-	-	14	8	-	5	5	-	37
Cadete Femenino Sala		-	-	8	-	-	1	8	-	4	5	-	26
Infantil Femenino Sala		-	-	1	-	-	1	7	-	6	-	-	15
Alevín Sala Femenino		-	-	-	-	-	-	10	-	4	3	-	17
Benjamín Femenino Sala	-	-	-	-	-	-	6	-	3	4	-	13	
Pre-Benjamín Sala Femenino	-	-	3	-	-	-	9	-	-	14	-	26	
<b>TOTAL</b>	<b>-</b>	<b>38</b>	<b>219</b>	<b>19</b>	<b>32</b>	<b>318</b>	<b>1.746</b>	<b>-</b>	<b>746</b>	<b>678</b>	<b>4</b>	<b>3.800</b>	
<b>TOTAL</b>	<b>2.439</b>	<b>5.207</b>	<b>5.288</b>	<b>2.595</b>	<b>3.094</b>	<b>5.964</b>	<b>3.824</b>	<b>1.795</b>	<b>10.309</b>	<b>2.903</b>	<b>23</b>	<b>43.441</b>	

## Evolución Anual

TEMPORADAS	07/08	08/09	09/10	10/11	11/12	12/13	13/14	14/15	15/16
<b>TOTAL</b>	<b>37.208</b>	<b>36.844</b>	<b>37.674</b>	<b>38.385</b>	<b>40.176</b>	<b>39.224</b>	<b>40.974</b>	<b>42.365</b>	<b>43.441</b>

# MEMORIA DEL COMITÉ DE ÁRBITROS

## Resumen General cuantificado de Colegiaciones por Delegaciones Provinciales

DELEGACIÓN	1ª DIVIS.	2ª DIVIS.	2ª DIV "B"	3ª DIVIS.	A.A.-1ª D.	A.A.-2ª D.	A.A.-2ª B	A.A.-3ª D.	SITESP.	REG.AFIC	1ª PRVAF	2ª PRVAF	AUXIL.	ASPIRT.	FS.-1ª DIV.	FS.-2ª DIV.	FS.-2ª DIV "B"	FS.-3ª DIV.	FS.PROV.	FS.AUXIL.	FS.ASP.	FS.SESP.	FS.CRON	ARB.COL	DEG. PTº	DIRECTV.	INFORM.	COLAB.	TOTAL
Ávila				1				1	2	2	15	3	8	7			2							14		2	1	1	59
Burgos			1	4		1	1	3	10	4	28	17	31	15	1		3	2	2	4	12	2	4	87		2	5		239
León		1		4			1	4	8	10	29	14	31	25	1			2			7		3	1	1	2	5		149
Palencia			1	5		1		4	5	8	25		29						1				1	16	1	2	4		103
Salamanca			2	4	1	1	1	3	7	7	28	28	9	8	2		3	5	7	1	10		9	5	1	2	11		155
Segovia			2	1			1	1	7	4	21	6	12	4	2	2	4	2	11	11	4	1	9	7		2	5	3	122
Soria				2				1	3	3	15		5	10			3							6		2	4	1	55
Valladolid		1		7	1		3	4	23	8	22	26	20	24			1	3	7	5	6	1	9	11	1	2	11	4	200
Zamora			1	2				2	3	5	18	4	11	6				3	4	1	4	2	9	11		2	7		95
Sub. Com. Bierzo	1									11	4	11	5	16	4										6		2	5	65
Junta Directiva																										10			10
<b>TOTAL</b>	<b>1</b>	<b>2</b>	<b>7</b>	<b>30</b>	<b>2</b>	<b>3</b>	<b>7</b>	<b>23</b>	<b>79</b>	<b>55</b>	<b>212</b>	<b>103</b>	<b>172</b>	<b>103</b>	<b>6</b>	<b>2</b>	<b>16</b>	<b>17</b>	<b>32</b>	<b>22</b>	<b>43</b>	<b>6</b>	<b>44</b>	<b>164</b>	<b>4</b>	<b>30</b>	<b>58</b>	<b>9</b>	<b>1252</b>

El Comité de Arbitros de la Federación de Castilla y León de Fútbol, durante la Temporada 2015/2016, tuvo un total de **1.151 colegiados**, cifra que disminuyó con respecto a la pasada campaña en 37 colegiados

## Evolución por temporadas:

TEMP.	95/96	96/97	97/98	98/99	99/00	00/01	01/02	02/03	03/04	04/05	05/06	06/07	07/08	08/09	09/10	10/11	11/12	12/13	13/14	14/15	15/16
<b>TOTAL</b>	<b>585</b>	<b>656</b>	<b>725</b>	<b>781</b>	<b>833</b>	<b>939</b>	<b>968</b>	<b>1062</b>	<b>1027</b>	<b>1054</b>	<b>947</b>	<b>956</b>	<b>965</b>	<b>1101</b>	<b>1183</b>	<b>1137</b>	<b>1181</b>	<b>1212</b>	<b>1194</b>	<b>1188</b>	<b>1151</b>

Siguiendo la línea de Temporadas anteriores, se marcaron las directrices para presentar en cada una de las Delegaciones Provinciales y Subdelegaciones la Campaña de Captación de Árbitros de Fútbol y Fútbol-Sala, con el fin de incorporar a jóvenes valores al colectivo. El resultado de dicha captación puede calificarse de notable ya que el número de solicitudes que fueron llegando a nuestras dependencias sin superar a la de la temporada anterior, fueron en número suficiente para atender el total de encuentros en las distintas categorías. Destacando ya por encima de otras Temporadas que se trata con especial hincapié de buscar personas jóvenes y con características en su preparación física que luego les haga superar sin ningún tipo de problemas los controles que se les establezcan durante los primeros años.



## ► Resumen de la temporada

### « JULIO »

Del **20 al 25 de julio** en Santander se reúnen los árbitros y árbitros asistentes de la 1ª División, para realizar las Pruebas Físicas de inicio de temporada, en la que tomaron parte activa los colegiados pertenecientes a este Comité.

Y desde ese mismo día hasta el **31 de julio** en el mismo lugar se reúnen con igual motivo, los árbitros y árbitros asistentes de la 2ª División, para realizar las Pruebas Físicas también de inicio de temporada.

### « AGOSTO »

Entre el **7 y el 9 de agosto** en Madrid, acuden a la Jornada Físico Técnica, convocada por el Comité Técnico de Árbitros de Fútbol-Sala de la Real Federación Española de Fútbol, los árbitros pertenecientes a la 1ª y 2ª División Nacional de este Comité Territorial. Igualmente ese día se reúnen además los Informadores Nacionales de 1ª y 2ª División, de la citada especialidad. Tiene también lugar la reunión de Presidentes de Comités Territoriales para recibir las indicaciones deportivas antes del comienzo de la temporada 2015-2016.

Del **1 al 6 de agosto** se reúnen igualmente en Santander los árbitros de 2ª División "B" en dos turnos, con el fin de realizar las Pruebas Físicas de inicio de Temporada. Así mismo acude en calidad de árbitro asistente femenina de 3ª División la Sta. Fernández Perez con la concentración de colegiadas de categoría nacional.

El **14 de agosto** tiene lugar en Magaz de Pisuerga (Palencia) la celebración anual de la Junta Directiva y Delegados Provinciales de este Comité, con el fin de evaluar los resultados deportivos de la Temporada pasada y los aspectos más relevantes de la presente Temporada.

Los días, **15 y 16 de ese mismo mes** se celebra en Palencia, la Jornada Físico-Técnica para los colegiados de 3ª División, 1ª División Regional Aficionado y los Arbitros Asistentes de 2ª División "B" y 3ª División Nacional.

Los resultados de la mencionada Jornada pueden calificarse de notables, no ya solo por la asistencia a la misma sino por los resultados de los controles físicos. En todas y cada una de las categorías intervinientes, los resultados fueron calificados de sobresalientes. La prueba de campo ya fue excluyente para todas las categorías de los árbitros que asistieron a dichas pruebas.

En dicha Jornada se realizaron conferencias y posteriores coloquios sobre aspectos técnicos y reglamentarios, haciendo especial hincapié en las modificaciones a las reglas de juego y sobre todo los aspectos técnicos, físicos y personales que deben rodear la figura del árbitro y que servirán para afrontar la temporada con todo tipo de garantías personales y deportivas. Además de estos aspectos se trató y detalló los pormenores de la elaboración de las actas arbitrales a través del Programa Fénix, que nuestros colegiados realicen a la

conclusión de los encuentros a través de internet en el propio vestuario arbitral. Subiendo a la página web en ese mismo instante, al ser cerrada el acta el resultado así como todos los detalles relacionados con dicho encuentro como minutos en juego de cada futbolista, amonestaciones, goleadores etc.

Igualmente tuvo lugar la reunión de informadores de fútbol, donde se debatieron todos los pormenores en cuanto a la realización de los Informes Técnicos de la pasada Temporada, así como las actualizaciones habidas para la presente temporada en cuanto a las Reglas de Juego y la nueva puntuación del informe que entró en vigor esta temporada.

El **29 y 30 de agosto** en Palencia al igual que los colegiados de fútbol, se desarrollaron las Jornadas Físico-Técnicas para los colegiados de la 2ª División "B" y 3ª División Nacional de Fútbol-Sala. Así como los Arbitros Anotadores-Cronometra-dores.

Los resultados de la mencionada Jornada se pueden calificar de sobresalientes, mejorando los de la pasada temporada, siendo también mayor la asistencia que la realizada en el 2014.

En dicha Jornada se realizaron conferencias y posteriores coloquios sobre las modificaciones a las Reglas de Juego, las cuales aún siendo menores que en años anteriores, tenían cada vez más su adaptación a las Reglas de Juego de Fútbol-11.

Igualmente en la jornada vespertina del sábado tuvo lugar la reunión de informadores de la misma especialidad, donde se debatieron todos los pormenores en cuanto a la realización de los Informes Técnicos de la pasada Temporada, así como los cambios y actualizaciones habidas para la presente temporada. En dicha reunión se debatieron por el Vocal de Información de Fútbol-Sala los aspectos más relevantes de la elaboración y confección a través de internet del modelo de informe para esta misma temporada.

### « SEPTIEMBRE »

El **6 de septiembre** se reúnen en Madrid los Delegados de Partido de 1ª y 2ª División, pertenecientes a este Comité Territorial, para debatir los aspectos relacionados con el modelo de informe a realizar, conjuntamente con los del resto del territorio nacional.

Durante los fines de semana de los meses de septiembre y octubre tuvieron lugar, en las respectivas Delegaciones Provinciales y Subdelegaciones, la celebración de la Jornada Física para los colegiados de categoría provincial, siendo los resultados de las mismas cada vez más positivos que en temporadas pasadas., lo que dice mucho a favor de la preparación específica que se ofrece a los colegiados en cada una de las Delegaciones Provinciales y Subdelegación Comarcal del Bierzo.

El **26 de septiembre** tiene lugar en Palencia, la celebración de la 2ª Convocatoria de las Pruebas Físicas de la presente

Temporada, para los colegiados de Fútbol y Fútbol-Sala que no acudieron o no superaron las celebradas en el mes de Agosto en la misma Localidad. Igualmente los informadores de fútbol y fútbol-sala. Así como los Cronometradores Nacionales de Fútbol-Sala.

## « OCTUBRE »

Del **23 al 25 de octubre** en Punta Umbría (Huelva), tiene lugar la reunión de la Comisión Interterritorial del Comité Técnico de Arbitros de la Real Federación Española de Fútbol, a la que asiste el presidente de este Comité, D. Fernando de Andrés Merino, con el fin de participar en el debate sobre los aspectos deportivos actuales del arbitraje nacional tanto de fútbol como de fútbol-sala.

El **31 de octubre** de tiene lugar de nuevo en Palencia, la celebración de la 3ª Convocatoria de las Pruebas Físicas de la presente Temporada, para los colegiados de Fútbol y Fútbol-Sala que no acudieron o no superaron las celebradas en el mes de agosto y septiembre en Palencia.

## « NOVIEMBRE »

El **14 de noviembre** se celebró una Convocatoria del Grupo de Talentos de la 3ª División Nacional, en Arroyo de la Encomienda, con el fin de establecer los primeros controles técnicos de la Temporada del citado grupo.

Los días **21, 22 28 y 29 de noviembre** nuestros colegiados de 2ª División "B", en dos turnos, acuden a Las Rozas (Madrid) para superar el segundo control de la Temporada.

Igualmente los días **24, 25 y 26 de noviembre** en Madrid, acudieron los árbitros de 1ª y 2ª División, con el propósito de superar el segundo control de las Pruebas Físicas de la presente Temporada.

Los días **26 y 27 de noviembre**, se realizaron en las Delegaciones Provinciales el Control Técnico que añadiría una nueva puntuación a la que los colegiados de fútbol, alcanzan a final de Temporada por su asistencia a las clases técnicas celebradas cada semana durante la temporada.

## « DICIEMBRE »

Los días **10 y 11 de diciembre**, se realizaron en las Delegaciones Provinciales el Control Técnico que añadiría una nueva puntuación a la que los colegiados de fútbol-sala, alcanzan a final de Temporada por su asistencia a las clases técnicas celebradas cada semana durante la temporada.

## « ENERO »

Los días **16 y 17** en primer turno y **23 y 24 de enero**, en segundo turno, se reúnen en Las Rozas (Madrid) los árbitros de 1ª y 2ª División Nacional de Fútbol-Sala, a la que naturalmente acuden nuestros colegiados. Las pruebas físicas que deben de superar son las nuevas y estipuladas por FIFA, y las charlas técnicas fueron impartidas por miembros del propio Comité Técnico.

El **23 de enero** en Palencia, se celebra la Jornada Físico-Técnica de Mitad de Temporada para el Grupo de Talentos de la 3ª División, en la que realizaron las pertinentes pruebas físicas y los controles técnicos que les darán acceso a la Fase IV del Programa, con el fin de seleccionar al grupo de 6 colegiados que asistirán en el mes de Febrero al Cursillo de Ascenso a la 2ª División "B". Ese mismo celebra la Jornada Físico-Técnica de Mitad de Temporada para los árbitros de la 3ª División y Arbitros Asistentes de 2ª División "B", en la que realizaron las pertinentes pruebas físicas y técnicas de mitad de temporada. Igualmente atendieron todos ellos las charlas técnicas impartidas desde la Dirección Técnica de este Comité, con el fin de observar los defectos más comunes observados en el primer tramo de la liga así como las recomendaciones a tener en cuenta para la segunda vuelta de la competición.

Ese mismo día y en el mismo lugar, se reunieron los informadores territoriales con el fin de celebrar igualmente la jornada de mitad de temporada y evaluar todos los aspectos relacionados con la emisión de los informes técnicos.

## « FEBRERO »

El **7 de febrero** tiene lugar en Arroyo de la Encomienda, la Jornada Físico-Técnica de Mitad de Temporada con los árbitros nacionales de 2ª División Nacional "B" y 3ª División Nacional de Fútbol-Sala. Una vez concluidas las mismas, realizaron los pertinentes controles técnicos y atendieron las explicaciones de los componentes de la Vocalía de Fútbol-Sala sobre los aspectos técnicos y físicos que debían de tener en cuenta para afrontar con éxito la segunda vuelta de la competición.

Ese mismo día por la mañana en la sede de la propia Federación, se reúnen los Informadores de la citada especialidad para ser informados al igual que los colegiados de los defectos y recomendaciones a seguir en el tramo final de la liga, en cuanto a la elaboración de los informes técnicos a los colegiados de ambas categorías.

Los días **6 y 7 de febrero** son convocados en Las Rozas, los 6 colegiados de este Comité, del Programa de Talentos, para la realización de las Pruebas Físico-Técnicas conjuntamente con el resto de colegiados de 3ª División del territorio nacional.

Los días **9, 10, 11, y 12 de febrero**, en Madrid se reúnen los árbitros y árbitros asistentes de la 1ª y 2ª División, para realizar el tercer control de la temporada y con el repasar y evaluar los pormenores de la competición surgidos hasta el momento en la liga.

El día **20 de febrero**, en Palencia, se desarrolló la Jornada Físico-Técnica de Mitad de Temporada para los colegiados de la 1ª División Regional Aficionado. En las mismas se realizaron los pertinentes controles físicos, (el Test de 2000 metros, nueva prueba para esta Temporada, 6 series de 40 metros, y la Prueba de Campo. Así mismo el Control Técnico sobre el conocimiento de las Reglas de Juego. Antes de la conclusión de la Jornada el Director Técnico, volvió a incidir

en los aspectos a tener en cuenta para la correcta dirección de un encuentro, así como la corrección en aquellos defectos técnicos observados durante la primera parte de la liga.

El **13, 14, 16, 17, 20 y 21 de febrero**, son convocados, en tres turnos, los colegiados de la 2ª División Nacional "B" en Madrid, para superar las Pruebas también de Mitad de Temporada. En la misma tomaron parte activa todos los componentes de este Comité en la citada Categoría.

### « MARZO »

El **5 de marzo** se celebró en Palencia una nueva convocatoria de pruebas físicas de árbitros de fútbol y fútbol-sala para aquellos colegiados que no superaron o no pudieron realizar por estar lesionados, las pruebas de Mitad de Temporada.

Entre el **6 y 8 de marzo** en Bilbao, fue convocado el colegiado Sr. García Diez, para celebrar una Jornada Físico-Técnica conjuntamente con los colegiados nacionales de Fútbol-Playa.

El **12 de marzo** el Presidente de este Comité, Sr. De Andrés Merino, se desplaza a Alcalá de Henares (Madrid), para asistir a la reunión del CTNAFS con el fin de estudiar la problemática a la hora de confeccionar las plantillas arbitrales y composición de grupos de los equipos participantes en la temporada 2016/2017, así como los aspectos del arbitraje del fútbol-sala nacional.

### « ABRIL »

El **9 de abril** en la sede de la Federación de Fútbol, Arroyo de la Encomienda (Valladolid), se celebró, una reunión técnica con los seis colegiados del Grupo de Talentos de 3ª División, para aclarar las dudas concernientes a la última prueba a realizar por parte de este grupo el 16 de abril.

Los días **13,14 y 15 de abril** se reúnen en Las Rozas (Madrid) nuevamente los árbitros de 1ª y 2ª División, para realizar los últimos controles físicos de la temporada, a la que asisten los colegiados castellanos y leoneses.

El **16 de abril** en Salamanca, se celebran las Pruebas Físico-Técnicas para el grupo de los 6 colegiados del Grupo de Talentos con mayor puntuación obtenida en la Convocatoria realizada en el mes de enero, para participar en el ascenso de categoría a la 2ª División "B".

Del **15 y 17 de abril** en Murcia, tiene lugar la reunión de la Comisión Interterritorial del Comité Técnico de Arbitros de la Real Federación Española de Fútbol, a la que asistieron los presidentes de los Comités Territoriales, con el fin de participar en el debate sobre los aspectos deportivos del arbitraje nacional. A la que asistió el Sr. De Andrés Merino.

### « MAYO »

Los días **7 y 8 de mayo** acuden a Madrid al Cursillo de Ascenso a la 2ª División "B" los colegiados pertenecientes a la 3ª División Nacional, Sres. Dominguez Zapatero, Sánchez Polo

y Arias Rodríguez. Igualmente acuden los Sres. Garcia Aguilera y Rodríguez Pérez, para el ascenso al Cuerpo Específico de Asistentes de 2ª División.

El **19 de mayo** se celebra en Arroyo de la Encomienda, una reunión técnica por parte de las árbitras pertenecientes a este Comité, conjuntamente con la Coordinadora del Comité Técnico de la Real Federación Española de Fútbol, Sta. Maria Luisa Villa Gutiérrez en la que se debatieron los aspectos más relevantes del fútbol femenino y el trabajo realizado por UEFA para las colegiadas de la Comunidad Europea.

El **28 de mayo** en Arroyo de la Encomienda, se celebra el Precursillo de Ascenso a la 2ª División de Fútbol-Sala, a la que asistieron los seis mejores colegiados de la 2ª División "B" de la citada especialidad.

### « JUNIO »

El **4 de junio** se celebraron en Valladolid los Cursillos de Ascenso a 3ª División y 1ª División Regional Aficionado, donde tomaron parte, para el primer Cursillo quince colegiados y treinta para el segundo.

Ese mismo día se celebra igualmente el Cursillo de Ascenso para Arbitros Asistentes a 2ª División "B", donde tomaron parte tres colegiados.

El **5 de junio** se celebraron en Arroyo de la Encomienda los Cursillos de Ascenso a las Categorías de 2ª División Nacional "B" y 3ª División Nacional de Fútbol-Sala, asistiendo al primer cursillo seis y cinco al segundo.

Ese mismo día en la sede de la Federación de Fútbol, Arroyo de la Encomienda (Valladolid), se celebró, una reunión técnica con los tres colegiados de 2ª División "B", de la especialidad de fútbol-sala, para aclarar las dudas concernientes al Cursillo de Ascenso a la 2ª División Nacional a celebrar los días 11 y 12 de junio en Las Rozas (Madrid).


El **10 de junio** se publicaron los resultados de los Cursillos de Ascenso a 3ª División, 1ª División Regional Aficionados y Arbitros Asistentes de 2ª División "B" de Fútbol así como la 2ª División Nacional "B" y 3ª División Nacional de Fútbol-Sala, así como las clasificaciones finales de las distintas categorías.

El **11 y 12 de junio** acuden a Las Rozas (Madrid) al Cursillo de Ascenso a la 2ª División, los colegiados pertenecientes a la 2ª División Nacional "B", Sres. Navarro Rodríguez, Sanz Moreno y Marazuela Hernando.

Finalmente entre el **11 de junio y el 26 del mismo mes** se celebraron en las Delegaciones Provinciales y Subdelegación Comarcal del Bierzo, las clásicas jornadas de convivencia, con el fin de despedir la temporada actual en cada una de ellas.

# ▶ ACTUACIONES ARBITRALES

## ▶ Árbitros «1ª DIVISIÓN»

<b>JOSÉ L. GONZÁLEZ GONZÁLEZ</b>			
<b>LIGA</b>			
30/08/15	VALENCIA CF – RC DEPORTIVO		
20/09/15	UD LAS PALMAS – RAYO VALLECANO		
26/09/15	REAL MADRID – MALAGA CF		
18/10/15	VILLARREAL CF – REAL CLUB CELTA		
01/11/15	REAL BETIS – ATHLETIC CLUB		
08/11/15	SEVILLA FC – REAL MADRID		
29/11/15	GETAFE CF – VILLARREAL CF		
13/12/15	SD EIBAR – VALENCIA CF		
30/12/15	REAL MADRID – REAL SOCIEDAD		
03/01/16	RCD ESPANYOL – FC BARCELONA		
17/01/16	VILLARREAL CF – REAL BETIS		
31/01/16	VALENCIA CF – SPORTING DE GIJON		
14/02/16	REAL SOCIEDAD – GRANADA CF		
19/02/16	UD LEVANTE – GETAFE CF		
02/03/16	MALAGA CF – VALENCIA CF		
14/03/16	GRANADA CF – RCD ESPANYOL		
02/04/16	ATCO.DE MADRID – REAL BETIS		
17/04/16	GETAFE CF – R. MADRID CF		
20/04/16	SPORTING DE GIJON – SEVILLA CF		
30/04/16	GRANADA CF – UD LAS PALMAS		
08/05/16	UD LEVANTE – ATCO. DE MADRID		
<b>COPA SM EL REY</b>			
17/12/15	SPORTING DE GIJON – REAL BETIS		
13/01/16	ATCO. DE MADRID – RAYO VALLECANO		
20/01/16	ATHLETIC CLUB – FC BARCELONA		
<b>SUPERCOPA DE ESPAÑA</b>			
14/08/15	ATHLETIC CLUB – FC BARCELONA (IDA)		
<b>INTERNACIONALES</b>			
16/11/15	ALEMANIA - AUSTRIA (SUB-21)	(4º ARBITRO)	

# Fútbol

## ▶ Árbitros Asistentes «1ª DIVISIÓN»

<b>JOSE M<sup>a</sup> SÁNCHEZ SANTOS</b>			
<b>LIGA</b>			
30/08/15	VALENCIA CF – RC DEPORTIVO		
20/09/15	UD LAS PALMAS – RAYO VALLECANO		
26/09/15	REAL MADRID – MALAGA CF		
18/10/15	VILLARREAL CF – REAL CLUB CELTA		
01/11/15	REAL BETIS – ATHLETIC CLUB		
08/11/15	SEVILLA FC – REAL MADRID		
29/11/15	GETAFE CF – VILLARREAL CF		
13/12/15	SD EIBAR – VALENCIA CF		
30/12/15	REAL MADRID – REAL SOCIEDAD		
03/01/16	RCD ESPANYOL – FC BARCELONA		
17/01/16	VILLARREAL CF – REAL BETIS		
31/01/16	VALENCIA CF – SPORTING DE GIJON		
14/02/16	REAL SOCIEDAD – GRANADA CF		
19/02/16	UD LEVANTE – GETAFE CF		
02/03/16	MALAGA CF – VALENCIA CF		
14/03/16	GRANADA CF – RCD ESPANYOL		
02/04/16	ATCO.DE MADRID – REAL BETIS		
20/04/16	SPORTING DE GIJON – SEVILLA CF		
30/04/16	GRANADA CF – UD LAS PALMAS		
08/05/16	UD LEVANTE – ATCO. DE MADRID		
<b>COPA SM EL REY</b>			
02/12/15	UD LAS PALMAS – REAL SOCIEDAD		
17/12/15	SPORTING DE GIJON – REAL BETIS		
13/01/16	ATCO. DE MADRID – RAYO VALLECANO		
20/01/16	ATHLETIC CLUB – FC BARCELONA		
<b>SUPERCOPA DE ESPAÑA</b>			
14/08/15	ATHLETIC CLUB – FC BARCELONA (IDA)		

## Árbitros Asistentes «1ª DIVISIÓN»

### JESÚS ZANCADA LOBATO



#### LIGA

22/08/15	RAYO VALLECANO – VALENCIA CF
13/09/15	MALAGA CF – SD EIBAR
23/09/15	RC CELTA – FC BARCELONA
04/10/15	ACTO.DE MADRID – R. MADRID CF
25/10/15	UD LEVANTE – REAL SOCIEDAD
08/11/15	ATHLETIC CLUB – RCD ESPANYOL
06/12/15	SPORTING DE GIJON – UD LAS PALMAS
13/12/15	VILLARREAL CF – REAL MADRID CF
30/12/15	GETAFE CF – RC DEPORTIVO
04/01/16	GRANADA CF – SEVILLA FC
16/01/16	REAL MADRID CF – SPORTING DE GIJON
30/01/16	FC BARCELONA – ATCO.DE MADRID
14/02/16	RC DEPORTIVO – REAL BETIS
28/02/16	REAL SOCIEDAD – MALAGA CF
06/03/16	SD EIBAR – FC BARCELONA
20/03/16	VALENCIA CF – RC CELTA
10/04/16	VILLARREAL CF – GETAFE CF
17/04/16	UD LAS PALMAS – SPORTING DE GIJON
20/04/16	MALAGA CF – RAYO VALLECANO
30/04/16	REAL SOCIEDAD – REAL MADRID CF
08/05/16	SEVILLA CF – GRANADA CF
15/05/16	SPORTING DE GIJON – VILLARREAL CF

#### COPA SM EL REY

02/12/15	BARAKALDO CF – VALENCIA CF
17/12/15	ATCO. DE MADRID – REUS
07/01/16	CADIZ CF – RC CELTA

#### INTERNACIONAL

02/04/16	AL AHLI – AL ITTHAD (LIGA QATARI)
----------	-----------------------------------

### FERNANDO ROMÁN ROMÁN

#### LIGA

13/09/15	RC CELTA – UD LAS PALMAS
06/12/15	ATHLETIC CLUB – MALAGA CF
20/12/15	RC DEPORTIVO – SD EIBAR
14/02/16	RC DEPORTIVO – REAL BETIS
20/04/16	SPORTING DE GIJON – SEVILLA CF

#### COPA SM EL REY

13/01/16	ATCO. DE MADRID – RAYO VALLECANO
20/01/16	ATHLETIC CLUB – FC BARCELONA

### ALBERTO GONZÁLEZ HERNÁNDEZ

#### LIGA

23/09/15	RAYO VALLECANO – SP. DE GIJON
17/12/15	SPORTING DE GIJON – REAL BETIS
14/02/16	SD EIBAR – UD LEVANTE
02/03/16	MALAGA CF – VALENCIA CF
20/04/16	RC DEPORTIVO – FC BARCELONA

### ALFONSO VICENTE MORAL

#### LIGA

22/08/15	RC DEPORTIVO – REAL SOCIEDAD
23/10/15	RC CELTA – FC BARCELONA
29/11/15	SEVILLA CF – VALENCIA CF
03/01/16	RCD ESPANYOL – FC BARCELONA
14/02/16	SPORT. DE GIJON – RAYO VALLECANO
18/03/16	GETAFE CF – SD EIBAR

#### COPA SM EL REY

09/09/15	TALAVERA CF – UD LINENSE
----------	--------------------------

### GERMÁN CID CAMACHO

#### LIGA

22/11/15	SPORTING DE GIJON – UD LEVANTE
31/01/16	SD EIBAR – MALAGA CF
17/04/16	ATCO. DE MADRID – GRANADA CF

#### COPA SM EL REY

14/08/15	ATHLETIC CLUB – FC BARCELONA (IDA)
----------	------------------------------------

### HÉCTOR JUAN BUSTOS

#### LIGA

01/11/15	REAL BETIS – ATHLETIC CLUB
13/12/15	SD EIBAR – VALENCIA CF
30/12/15	REAL MADRID CF – REAL SOCIEDAD
14/02/16	REAL SOCIEDAD – GRANADA CF
05/03/16	RC DEPORTIVO – MALAGA CF
24/04/16	SD EIBAR – RC DEPORTIVO

#### COPA SM EL REY

27/09/15	UD MERIDA – PEÑA SPORT
13/01/16	RC CELTA – CADIZ CF (4º ARBITRO)

## 4<sup>os</sup> Árbitros «1ª DIVISIÓN»

### CÉSAR DÍEZ CANO

#### LIGA

18/10/15	REAL SOCIEDAD – ATCO. DE MADRID
17/01/16	VILLARREAL CF – REAL BETIS
26/02/16	SD EIBAR – UD LAS PALMAS

#### COPA SM EL REY

17/12/15	ATCO. DE MADRID – REUS DEPORTIVO
17/01/16	VILLARREAL CF – REAL BETIS

## Delegados de Partido «1ª DIVISIÓN»

### JAVIER TURIENZO ÁLVAREZ

#### LIGA

13/09/15	ATCO. MADRID – FC BARCELONA
27/09/15	RC DEPORTIVO – FC BARCELONA
01/11/15	R. SOCIEDAD CF – RC CELTA
17/02/16	R. SPORTING DE GIJON – SD EIBAR
28/02/16	R. MADRID CF – ATCO. MADRID
24/04/16	RC CELTA - GRANADA

#### COPA SM EL REY

28/01/16	CD MIRANDES – SEVILLA CF (DEL. INF.)
----------	--------------------------------------

### CARLOS ROMÁN GONZÁLEZ

#### LIGA

13/09/15	R. SPORTING DE GIJON – VALENCIA CF
02/10/15	RC CELTA – GETAFE CF
22/02/15	RC DEPORTIVO – RC CELTA
30/12/15	RC CELTA – ATHLETIC CLUB
31/01/16	SD EIBAR – MALAGA CF
20/03/16	R. SPORT. DE GIJON – ATCO. DE MADRID
17/04/16	RC CELTA – R. BETIS
15/05/16	R. SPORTING DE GIJON – VILLARREAL CF

### FÉLIX SÁNCHEZ MARCOS

#### LIGA

13/09/15	RAYO VALLECANO – RC DEPORTIVO
27/09/15	R. SPORTING DE GIJON – R. BETIS
29/11/15	ATCO. MADRID – FC BARCELONA
14/02/16	RC DEPORTIVO – R. BETIS
24/04/16	ATCO. MADRID CF – MALAGA CF
08/05/16	R. MADRID CF – VALENCIA CF

### JULIÁN RODRÍGUEZ SANTIAGO

#### LIGA

13/09/15	RC CELTA – UD LAS PALMAS
25/10/15	ATCO. MADRID – VALENCIA CF
13/12/15	GETAFE CF – R. SOCIEDAD CF
03/01/16	ATCO. MADRID – UD LEVANTE
28/02/16	GETAFE CF – RC CELTA
20/03/16	RC DEPORTIVO – UD LEVANTE
24/04/16	RAYO VALLECANO – R. MADRID CF

## Árbitros «2ª DIVISIÓN»

ÁRBITROS	LIGA	COPA	DELEGACIÓN
Jorge Valdés Aller	19	1	D.P. León
Oliver de La Fuente Ramos	19	0	D.P Valladolid

## Árbitros «2ª DIVISIÓN - B»

ÁRBITROS	LIGA	COPA	DELEGACIÓN
César Domínguez Zapatero	13	0	D.P Leon
Fernando Román Román	13	0	D.P Palencia
Alberto González Hernández	14	0	D.P Salamanca
Alfonso Vicente Moral	14	1	D.P Salamanca
Germán Cid Camacho	14	0	D.P.Segovia
Néstor Holgueras Castellanos	13	0	D.P Segovia
Héctor Juan Bustos	13	1	D.P Zamora

## ▶▶ Árbitros Asistentes «NACIONALES»

ÁRB. - 1ª DIVISIÓN	LIGA	COPA	DELEGACIÓN
José M <sup>a</sup> Sánchez Santos	20	4	D.P. Salamanca
Jesús Zancada Lobato	22	3	D.P. Valladolid
ÁRB. - 2ª DIVISIÓN	LIGA	COPA	DELEGACIÓN
Julio C. Ortega Nájera	21	1	D.P. Burgos
Rubén Becerril Gómez	21	1	D.P. Palencia
Daniel Pescador Hernandez	20	0	D.P. Salamanca
ÁRB. - 2ª DIVISIÓN B	LIGA	COPA	DELEGACIÓN
Antonio Rodríguez Pérez	12	0	D.P. Burgos
Samuel García Aguilera	14	0	D.P. León
Javier Gómez Gago	13	2	D.P. Salamanca
Óscar Martín Pérez	14	0	D.P. Segovia
Javier Chicote Platero	13	0	D.P. Valladolid
Víctor Gómez Díez	14	0	D.P. Valladolid
Alfredo Ramos Díez	14	0	D.P. Valladolid

## ▶▶ Árbitros «3ª DIVISIÓN»

ÁRBITROS	LIGA	COPA	DELEGACIÓN
Antonio del Bosque García	13		D.P. Ávila
Eduardo Calleja Castrillo	13		D.P. Burgos
Álvaro Cuesta Revilla	15		D.P. Burgos
David Lavin Pérez	10		D.P. Burgos
Gorka Mazo Maruri	14		D.P. Burgos
Pablo Arias Rodríguez	14		D.P. León
Carlos Cordero Rodríguez	14		D.P. León
César Domínguez Zapatero	14		D.P. León
Adrián Reyes Cristin	14		D.P. León
David Becerril Gómez	15		D.P. Palencia
Borja Cacho Salan	12		D.P. Palencia
Diego Calvo Antolín	15		D.P. Palencia
Ignacio García Díez	11		D.P. Palencia
Eduardo Garrido Ruiz	10		D.P. Palencia
Manuel Falagan Herrero	6	1	D.P. Salamanca
Carlos Gallego Hernández	13	1	D.P. Salamanca
Javier Muriel Isidro	14		D.P. Salamanca
Marcos Sánchez Polo	14		D.P. Salamanca
Guillermo Maté Rincón	12		D.P. Segovia
Víctor Lain Pérez	13		D.P. Soria
Jose M. Palacios Aragonés	13		D.P. Soria
Aitor de Barbachano Plaza	12		D.P. Valladolid
Jorge Gaspar Barajas	12		D.P. Valladolid
Pablo Hernández Álvarez	14		D.P. Valladolid
Daniel Reinoso Mangas	14		D.P. Valladolid
Miguel A. Reinoso Mangas	12		D.P. Valladolid
David Rivera García	14		D.P. Valladolid
Francisco Rivera García	15		D.P. Valladolid
Daniel Gómez Esteban	13	1	D.P. Zamora
Carlos Pérez Fernández	15	1	D.P. Zamora

## ▶▶ Árbitros Asistentes «3ª DIVISIÓN»

ÁRBITROS	LIGA	COPA	DELEGACIÓN
Alberto Blázquez Sánchez	14		D.P. Avila
Daniel Alegre Arribas	6		D.P. Burgos
Víctor Blanco López	9		D.P. Burgos
Sergio Martínez Hierro	---		D.P. Burgos
Mario García Pérez	15		D.P. León
Carlos Lera Pérez	15		D.P. León
Javier López Candanedo	15		D.P. León
Jesús I. Bravo Antolín	16		D.P. Palencia
Rubén Díez Díez	16		D.P. Palencia
Luis Quirce Moras	10		D.P. Palencia
Edgar Sánchez Esteban	17		D.P. Palencia
José F. Arroyo Garzón			D.P. Salamanca
Alejandro Estévez Iglesias	14	1	D.P. Salamanca
Roberto Sánchez Hernández	15		D.P. Salamanca
Álvaro Vicente García	15	1	D.P. Salamanca
César Iglesias Herrera	16		D.P. Segovia
José A. Garrido Concha	19		D.P. Soria
Silvia Fernández Pérez	---		D.P. Valladolid
Alberto Martín Diéguez	24		D.P. Valladolid
Víctor Revuelta Santos	25		D.P. Valladolid
Diego Sanz Arquero	25		D.P. Valladolid
Jesús Rodrigo Gonzalo	15	1	D.P. Zamora
Héctor Vicente Ferrero	13	1	D.P. Zamora

## INFORMADORES de Fútbol

ÁRBITROS	DELEGACIÓN	
Domingo Alonso	Rodrigo	D.P Burgos
Esteban Contreras	Eugenio	D.P Burgos
Lopez Cuesta	Gonzalo	D.P Burgos
Villahoz Barbero	Rufino	D.P Burgos
Diaz Marin	Andres	D.P Leon
Encina Rodriguez	Roberto	D.P Leon
Martinez Sanemeterio	Jorge	D.P Leon
Sanchez Cabo	Jaime	D.P Leon
Turienzo Alvarez	Javier	D.P Leon
Alonso Arenillas	Jesus	D.P Palencia
Alonso Salas	Alberto	D.P Palencia
Martinez Ramos	David	D.P Palencia
Rey Villan	Juan C.	D.P Palencia
Roman Gonzalez	Miguel C.	D.P Palencia
Gomez Garcia	Francisco	D.P Salamanca
Gonzalez Lopez	Luis A.	D.P Salamanca
Hernandez Velasco	Angel	D.P Salamanca
Hidalgo Aparicio	Faustino	D.P Salamanca
Rodriguez Cayetano	Jesus	D.P Salamanca
Sanchez Marcos	Felix	D.P Salamanca
Velasco Barbero	Javier	D.P Salamanca
Lavandera Alonso	Borja	D.P Segovia
Martin Llorente	Jesus	D.P Segovia
Martinez Gomez	Pedro	D.P Segovia
Vallejo Alvarez	Gabriel	D.P Segovia
Acero Martinez	Amos	D.P Soria
Jimenez Jimenez	Jose A.	D.P Soria
Lopez Sancho	Jose L.	D.P Soria
Miguel Sevillano	Oscar	D.P Soria
Arranz Nuñez	Francisco	D.P Valladolid
Badas Gonzalez	Francisco	D.P Valladolid
Diez Garcia	Joaquin	D.P Valladolid
Garcia San Jose	Eugenio	D.P Valladolid
Gomez Ortega	Jose L.	D.P Valladolid
Perez Almaraz	Pablo	D.P Valladolid
Rodriguez Santiago	Julian	D.P Valladolid
Tejedor Ferrero	Francisco J.	D.P Valladolid
Vaca De Blas	Diego	D.P Valladolid
Arenal Gomez	Pedro M	D.P. Zamora
Cuesta Giron	Angel	D.P. Zamora
Parla Mendo	Rodolfo De	D.P. Zamora
Marques Nistal	Jesus	S.C Bierzo
Moran Gonzalez	Jesus V.	S.C Bierzo
Tomas Lopez	Nemesio	S.C Bierzo
Saez Margoton	Ignacio	Cta

## Fútbol Sala

### Árbitros FÚTBOL SALA «1ª DIVISIÓN»

#### JULIO REDONDO ARENALES



#### LIGA

19/09/15	Levante Fs – Jaen Fs
26/09/15	Santiago Fs – El Pozo Murcia
31/10/15	Burela Fs – Jaen Fs
07/11/15	Levante Fs – Antequera Fs
21/11/15	Santiago Fs – Elche Fs
28/11/15	M. Gurpea Navarra Fs – Jaen Fs
19/12/15	Levante Fs – Jumilla Fs
22/12/15	Navarra Fs – Burela Fs
15/01/16	Santiago Fs – Levante Fs
20/02/16	Navarra Fs – Peñiscola Fs
05/03/16	M. Gurpea Navarra Fs – El Pozo Murcia
02/04/16	Palma Fs – Levante Fs
16/04/16	Burela Fs – El Pozo Murcia
15/05/16	Peñiscola Fs – Inter Movistar

#### AGUSTÍN PÉREZ ALVAREZ




#### LIGA

26/09/15	Santiago Fs – Inter Movistar
03/10/15	Burela Fs – Elche Fs
24/10/15	Levante Fs – El Pozo Murcia
24/11/15	Burela Fs – Levante Fs
04/01/16	Elche Fs – Navarra Fs
16/01/16	Zaragoza Fs – Palma Futsal
20/02/16	M. Gurpea Navarra – Levante Fs
27/02/16	Burela Fs – Santa Coloma Fs
19/03/16	Palma Fs – Santiago Fs
02/04/16	Jumilla Fs - Jaen Fs
16/04/16	Palma Futsal – Fc Barcelona
30/04/16	Burela Fs – Antequera Fs



**JORGE GONZÁLEZ MORETA**


LIGA	
19/09/15	Santiago Fs – M. Gurpea Navarra
11/10/15	M. Gurpea Navarra – Elche Fs
17/10/15	Burela Fs – Jumilla Fs
06/11/15	Santiago Fs – Palma Futsal
21/11/15	Jaen Fs – Jumilla Fs
28/11/15	Levante Fs – Elche Fs
22/12/15	Santiago Fs – Peñiscola Fs
09/01/16	Burela Fs – M. Gurpea Navarra
20/01/16	Navarra Fs – Santa Coloma Fs
05/03/16	Peñiscola Fs – Palma Futsal
02/04/16	Burela Fs – Inter Movistar
24/04/16	Santiago Fs – Santa Coloma Fs
COPA SM EL REY	
30/09/15	Zamora Fs – Sala 10 Zaragoza

**LUIS M. SÁNCHEZ CHAMORRO**


LIGA	
19/09/15	Santiago Fs – M. Gurpea Navarra
11/10/15	M. Gurpea Navarra – Elche Fs
17/10/15	Burela Fs – Jumilla Fs
06/11/15	Santiago Fs – Palma Futsal
21/11/15	Jaen Fs – Jumilla Fs
28/11/15	Levante Fs – Elche Fs
22/12/15	Santiago Fs – Peñiscola Fs
09/01/16	Burela Fs – M. Gurpea Navarra
20/01/16	Navarra Fs – Santa Coloma Fs
05/03/16	Peñiscola Fs – Palma Futsal
02/04/16	Burela Fs – Inter Movistar
24/04/16	Santiago Fs – Santa Coloma Fs
COPA SM EL REY	
30/09/15	Zamora Fs – Sala 10 Zaragoza

**RICARDO CONTRERAS TEJEDOR**


LIGA	
26/09/15	Santiago Fs – Inter Movistar
03/10/15	Burela Fs – Elche Fs
24/10/15	Levante Fs – El Pozo Murcia
24/11/15	Burela Fs – Levante Fs
04/01/16	Elche Fs – Navarra Fs
16/01/16	Zaragoza Fs – Palma Futsal
20/02/16	M. Gurpea Navarra – Levante Fs
27/02/16	Burela Fs – Santa Coloma Fs
19/03/16	Palma Fs – Santiago Fs
02/04/16	Jumilla Fs - Jaen Fs
16/04/16	Palma Futsal – Fc Barcelona
30/04/16	Burela Fs – Antequera Fs
COPA SM EL REY	
30/09/15	Segovia Fs – Peñiscola

**FERNANDO VIEDMA MARTÍN**


LIGA	
19/09/15	Levante Fs – Jaen Fs
26/09/15	Santiago Fs – El Pozo Murcia
31/10/15	Burela Fs – Jaen Fs
07/11/15	Levante Fs – Antequera Fs
21/11/15	Santiago Fs – Elche Fs
28/11/15	M. Gurpea Navarra Fs – Jaen Fs
19/12/15	Levante Fs – Jumilla Fs
22/12/15	Navarra Fs – Burela Fs
15/01/16	Santiago Fs – Levante Fs
05/03/16	M. Gurpea Navarra Fs – El Pozo Murcia
02/04/16	Palma Fs – Levante Fs
16/04/16	Burela Fs – El Pozo Murcia
15/05/16	Peñiscola Fs – Inter Movistar
COPA SM EL REY	
07/05/16	El Pozo Murcia – Palma Futsal


**Árbitros Fútbol Sala**  
**«2ª DIVISIÓN - A»**

ÁRBITROS	LIGA	COPA	DELEGACIÓN
Félix D. Miguel Velasco	9	1	D.P. Segovia
Rubén Miguel Velasco	10	0	D.P. Segovia

## ▶ Árbitros Fútbol Sala «2ª DIVISIÓN - B»

ÁRBITROS	COPA	DELEGACIÓN
Alberto Macias Iglesias	11	D.P Avila
Antonio Navarro Rodriguez	12	D.P Avila
Alvaro Cano Castro	21	D.P Burgos
Daniel Ontañon Ramos	20	D.P.Burgos
Roberto Ontañon Ramos	---	D.P Burgos
Luis A. De Cabo Gonzalo	20	D.P Salamanca
Jesus Montero Galan	12	D.P Salamanca
Ricardo Prieto Gonzalez	5	D.P Salamanca

ÁRBITROS	COPA	DELEGACIÓN
Jose A. Cañas Mañas	18	D.P Segovia
Francisco Marazuela Hernando	19	D.P. Segovia
Mariano Merino Gonzalez	17	D.P Segovia
Sergio Moreno De Santos	19	D.P Segovia
Miguel Mozo Revilla	21	D.P Valladolid
Carlos Volpini Gilabert	19	D.P Valladolid
Ivan Sanz Moreno	24	D.P Valladolid
Casimiro Miguel Lucas	16	D.P Zamora

## ▶ Árbitros Fútbol Sala «3ª DIVISIÓN»

ÁRBITROS	COPA	DELEGACIÓN
Ruben Pascual Martinez	16	D.P Burgos
Ruben Ramiro De Diego	21	D.P.Burgos
Adrian Fidalgo Diez	11	D.P.Leon
Sergio Toral Heredia	20	D.P Leon
Javier Miguel Rodriguez	14	D.P Salamanca
Freddy Molina Muñoz	14	D.P Salamanca
Jose A. Montero Galan	19	D.P Salamanca
Luis A. De La Torre Cuello	20	D.P Salamanca
Alvaro Zorita Buitrago	6	D.P Salamanca
Alfonso Matesanz Sanz	---	D.P Segovia
Sergio Rodriguez Garcia	15	D.P Segovia
Israel Barroso Garcia	19	D.P.Valladolid
Luis A. Gregorio Rodriguez	17	D.P Valladolid
Alexander Yañez Rodriguez	19	D.P Valladolid
Juan Haedo Gago	20	D.P Zamora
Javier Justel Gullon		D.P Zamora
Eloy Pernia Diego	---	D.P Zamora

## ▶ Cronometradores «NACIONALES» F.S.

ÁRBITROS	DELEGACIÓN	
Blanco Lopez	Marta	D.P Burgos
Ramiro de Diego	Maria C.	D.P Burgos
Santamaria Perez	Rocio	D.P Burgos
Santos Campo	David	D.P Burgos
Andres Lopez	Sara	D.P Leon
Diez Mitre	María	D.P Leon
Taboada Campos	Salesa	D.P Leon
De la Torre Alonso	Maria	D.P Palencia
Amado Alonso	Daniel	D.P Salamanca
Calvo Martin	Francisco	D.P Salamanca
Diez Peralta	Monica	D.P Salamanca
Diez Peralta	Vanesa	D.P Salamanca
Ospina Muñoz	Juan D.	D.P Salamanca
Pérez González	José J.	D.P Salamanca
Santa Cruz Garcia	Carmen	D.P Salamanca
Santero Gonzalo	Jose J.	D.P Salamanca
Benito Pintado	Ricardo	D.P Segovia
Delgado Andres	Paula	D.P Segovia
Fernandez Diez	Maria J.	D.P Segovia
Horcajo Criado	Laura	D.P Segovia
Jimenez Nieto	Aroa	D.P Segovia
Monnet de los Santos	Leandro	D.P Segovia
Pardo Sanz	Carla	D.P Segovia
Santamaría Benito	Alejandro	D.P Segovia
Serrano Serrano	David	D.P Segovia
Arranz Molpeceres	Marta	D.P Valladolid
Cea Manuel	Raquel	D.P Valladolid
Gil Vallelado	Sara	D.P Valladolid
Hernandez Moreton	Ana I.	D.P Valladolid
Saez Ibáñez	Andrea	D.P Valladolid
Saez Ibáñez	Marina	D.P Valladolid
Vidal Botran	Mª Carmen	D.P Valladolid
Alvarez Rodriguez	Sofia	D.P Zamora
Arias Carrera	Vanesa	D.P Zamora
Madrigal Bernal	Begoña	D.P Zamora
Martinez Miguel	Carmen	D.P Zamora
Roman Benito	Blanca	D.P Zamora

## ▶ INFORMADORES de Fútbol Sala

ÁRBITROS	DELEGACIÓN	
Santamaria Nicolas	Francisco	D.P Burgos
Calvo San Pedro	Juan A.	D.P Leon
Herrero Urdiales	Jose M.	D.P Leon
Martinez Alas	Jose A.	D.P Leon
Toral Ferrero	Roberto	D.P Leon
Castro Pedraz	Miguel A.	D.P Salamanca
Martinez Gomez	Pedro	D.P Segovia
Arranz Rodriguez	Alberto	D.P Valladolid
Herrero Martin	Pedro L.	D.P Valladolid
Tascon Rodriguez	Javier	D.P Valladolid
Calvo Del Rey	Jose	D.P Zamora
Gonzalez Lozano	Tomas	D.P Zamora
Martinez Martinez	Tomas	D.P Zamora
Miguel De Mena	Manuel	D.P Zamora

# ▶ CURSOS DE ASCENSO

## ▶ Ascenso a « 3ª DIVISIÓN »

ÁRBITROS	DELEGACIÓN	PTOS
1- Guillermo Cueto Amigo	D.P. León	96,50
2- Sergio Valdes Varela	S.C. Bierzo	95,00
3- Eder Mallo Fernandez	D.P. León	94,90
4- Jorge Ruiz Aguado	D.P. Palencia	93,50
5- Julian Calvo Antolin	D.P. Palencia	93,25
6- Ruben Gamez Illera	D.P. Burgos	93,10
7- Mariyan Simonov Todorov	D.P. Valladolid	93,00
8- Jorge Lorenzo Torres	D.P. Salamanca	91,00
9- Estefan Gonzalez Alcalde	D.P. Valladolid	90,00
10- Carlos Cañibano Arias	D.P. Valladolid	90,00
11- Adrian Pascual Valbuena	D.P. Burgos	89,75
12- Angel Manso Rojas	D.P. Segovia	87,50
13- Alejandro Gonzalez Campano	D.P. León	86,50
14- Angel Gomez Alvarez	D.P. León	85,50
* Enrique Monge del Dujo	D.P. Palencia	86,00

**INCIDENCIAS:** \* No superó las Pruebas Físicas.

## ▶ Ascenso a Árbitro Asistente « 2ª DIVISIÓN B »

ÁRBITROS	DELEGACIÓN	PTOS
1- Rubén Díez Díez	D.P. Palencia	46,00
2- Alejandro Estévez Iglesias	D.P. Salamanca	44,00
3- Fabio López Sánchez	D.P. León	38,00

## ▶ Ascenso a 1ª División « REGIONAL Aficionado »

ÁRBITROS	DELEGACIÓN	PTOS
1- Sergio Garcia De La Loma	D.P. Palencia	103,50
2- Raul Manchado Rodriguez	D.P. Salamanca	102,00
3- Diego Gonzalo San Esteban	D.P. Burgos	99,70
4- Carlos Frey Dominguez	S.C. Bierzo	97,00
5- Rodrigo Santos Gil	D.P. Valladolid	96,50
6- Hector Calvo Antolin	D.P. Palencia	96,00
7- Daniel Piñuel Peña	D.P. Zamora	96,00
8- Alvaro Fernandez Gonzalez	D.P. Leon	95,00
9- Javier Gutierrez Garrote	D.P. Valladolid	94,90
10- Fernando Pelaez Santamarta	D.P. Salamanca	93,00
11- Angel De Miguel Moral	D.P. Burgos	92,95
12- Cesar Lucas Garcia	D.P. Valladolid	92,90
13- Jesus Mansilla Barrientos	D.P. Valladolid	92,85
14- Alejandro Martinez Acosta	D.P. Palencia	90,75
15- Victor Rodriguez Herrero	D.P. Segovia	89,10
16- Juan M. Pedron Alfonso	D.P. Zamora	89,00
17- Guillermo Garcia Presa	D.P. Leon	88,55
18- Gonzalo Lezcano Hermoso	D.P. Valladolid	88,50
19- Jorge Gonzalez Sanchez	D.P. Segovia	86,00
20- Angel Luis Sanchez Garcia	D.P. Salamanca	84,50
21- Carlos Diaz Zayas	D.P. Soria	82,00
22- Santiago Quirce Lorenzo	D.P. Palencia	80,75
23- Alberto Fuentes Mostaza	D.P. Zamora	77,00
* Miguel Blanco Lopez	D.P. Burgos	
* Adrian Fernandez Fraile	D.P. Segovia	
* Aaron Santos Perez	S.C. Bierzo	
* Alejandro Valle Vicente	D.P. Zamora	
* Cristian Vasquez Molina	D.P. Segovia	
* Luis Villar Ruiz	D.P. Soria	
** Ivan Martin Gonzalez	D.P. Salamanca	
*** Jorge Fernandez Dominguez	D.P. Burgos	
*** Carlos Galan Gutierrez	D.P. Avila	

**INCIDENCIAS:** \* No superó las Pruebas Físicas.

\*\* No superó el 80% de la puntuación global de exámenes.

\*\*\* No presentado.

## Ascenso a « 2ª DIVISIÓN NACIONAL B » F. S.

ÁRBITROS	DELEGACIÓN	PTOS
1- Sergio Toral Heredia	D.P. León	95,00
2- Israel Barroso García	D.P. Valladolid	84,00
3- Luis A. Gregorio Rodríguez	D.P. Valladolid	84,00
4- Rubén Ramiro de Diego	D.P. Burgos	81,00
* Javier Miguel Rodríguez	D.P. Salamanca	
* Rubén Pascual Martínez	D.P. Burgos	

## Ascenso a « 3ª DIVISIÓN NACIONAL B » F. S.

ÁRBITROS	DELEGACIÓN	PTOS
1- David Franco Martínez	D.P. Burgos	85,00
2- Alejandro Santamaría Benito	D.P. Segovia	77,00
3- José J. Gutierrez Blanco	D.P. Zamora	76,00
4- Sara Andrés López	D.P. León	69,00
5- Pablo Navarro Galán	D.P. Salamanca	67,00

### INCIDENCIAS:

\* No superó el 80% del examen de Reglas del Juego.

## Clasificación Final Árbitros « 3ª DIVISIÓN NACIONAL »

Nº	ÁRBITROS	DELEGACIÓN	PTOS
1	Cesar Dominguez Zapatero	Leon	8,60
2	Carlos Perez Fernandez	Zamora	8,57
3	Alvaro Cuesta Revilla	Burgos	8,57
4	Pablo Arias Rodriguez	Leon	8,56
5	Jose M. Palacios Aragones	Soria	8,55
6	Jorge Gaspar Barajas	Valladolid	8,55
7	Diego Calvo Antolin	Palencia	8,54
8	Eduardo Calleja Castrillo	Burgos	8,54
9	Francisco Rivera Garcia	Valladolid	8,54
10	Aitor De Barbachano Plaza	Valladolid	8,54
11	Adrian Reyes Crsitin	Leon	8,53
12	Victor Lain Perez	Soria	8,53
13	Daniel Gomez Esteban	Zamora	8,53
14	Javier Muriel Isidro	Salamanca	8,53
15	Carlos Cordero Rodriguez	Leon	8,53
16	David Rivera Garcia	Valladolid	8,52
17	Carlos Gallego Hernandez	Salamanca	8,52
18	Daniel Reinoso Mangas	Valladolid	8,51
19	Antonio Del Bosque Garcia	Avila	8,51
20	David Lavin Perez	Burgos	8,50
21	Miguel A. Reinoso Mangas	Valladolid	8,49
22	Gorka Mazo Maruri	Burgos	8,48
23	Guillermo Mate Rincon	Segovia	8,48
24	Borja Cacho Salan	Palencia	8,48
25	Pablo Hernandez Alvarez	Valladolid	8,48
26	Marcos Sanchez Polo	Salamanca	8,47
27	Eduardo Garrido Ruiz	Palencia	8,46
28	Ignacio Garcia Diez	Palencia	8,44
29	David Becerril Gomez	Palencia	8,42

Descienden a la Categoría 1ª División Regional Aficionado y/o al Fútbol-Base, en virtud del artículo nº 139 del vigente Reglamento General de la Federación de Castilla y León de Fútbol, los colegiados que ocupan los puestos 27, 28 y 29 de la presente clasificación final.

### INCIDENCIAS:

Manuel Falagan Herrero (D.P. Salamanca). Le fue concedido excedencia durante el transcurso de la Temporada.

## Clasificación Final Árbitros Asistentes « 3ª DIVISIÓN »

Nº	ÁRBITROS	DELEGACIÓN	PTOS
1	Ruben Diez Diez	Palencia	8,56
2	Fabio Lopez Sanchez	Leon	8,52
3	Alejandro Estevez Iglesias	Salamanca	8,51
4	Javier Lopez Candanedo	Leon	8,50
5	Cesar Iglesias Herrera	Segovia	8,49
6	Hector Vicente Ferrero	Zamora	8,49
7	Jesus Rodrigo Gonzalo	Zamora	8,49
8	Mario Garcia Perez	Leon	8,48
9	Alvaro Vicente Garcia	Salamanca	8,47
10	Edgar Sanchez Esteban	Palencia	8,46
11	Javier Garrido Concha	Soria	8,44
12	Alberto Blazquez Sanchez	Avila	8,44
13	Victor Blanco Lopez	Burgos	8,43
14	Alberto Martin Dieguez	Valladolid	8,40
15	Jesus I. Bravo Antolin	Palencia	8,38
16	Luis Quirce Moras	Palencia	8,38
17	Roberto Sanchez Hernandez	Salamanca	8,37
18	Carlos Lera Perez	Leon	8,36
19	Diego Sanz Arquero	Valladolid	8,34
20	Victor Revuelta Santos	Valladolid	8,24
21	Daniel Alegre Arribas *	Burgos	

Descienden a la Categoría 1ª División Provincial Aficionado, en virtud del artículo nº 139-2 del Libro V "DE LOS ARBITROS" del vigente Reglamento General de la Federación de Castilla y León de Fútbol y la Normativa vigente del Cuerpo Específico de Árbitros Asistentes de 3ª División, los colegiados que ocupan los puestos 18, 19, 20 y 21 de la presente clasificación final.

### INCIDENCIAS:

Silvia Fernández Pérez (D.P. Valladolid). Estuvo de Baja Médica toda la Temporada.

Sergio Martínez Hierro (D.P. Burgos). No fue calificado por número de encuentros.

\*Daniel Alegre Arribas (D.P. Burgos). Solicita la baja voluntaria.



## Clasificación Final Árbitros « 1ª DIV. REG. AFICIONADOS »

Nº	ÁRBITROS	DELEGACIÓN	PTOS
1	Julian Calvo Antolin	Palencia	8,64
2	Guillermo Cueto Amigo	Leon	8,61
3	Jorge Ruiz Aguado	Palencia	8,57
4	Carlos Cañibano Arias	Valladolid	8,56
5	Enrique Monge Del Dujo	Palencia	8,54
6	Estefan Gonzalez Alcalde	Valladolid	8,54
7	Jorge De La Fuente Ramos	Valladolid	8,54
8	Sergio Valdes Varela	Bierzo	8,53
9	Ruben Gamez Illera	Burgos	8,52
10	Adrian Pascual Valbuena	Burgos	8,51
11	Jorge Lorenzo Torres	Salamanca	8,50
12	Eder Mallo Fernandez	Leon	8,49
13	Angel Gomez Alvarez	Leon	8,49
14	Alejandro Gonzalez Campano	Leon	8,49
15	Mariyan Simonov Todoro	Valladolid	8,48
16	Angel Manso Rojas	Segovia	8,48
17	Ivan Gonzalez Miguel	Valladolid	8,48
18	Sergio Calleja Castrillo	Burgos	8,48
19	Adrian Vicente Andres	Leon	8,48
20	Juan A. Fernandez Gomez	Bierzo	8,48
21	Jorge Martin De La Calle	Segovia	8,47
22	Ivan Pablo Gomez	Salamanca	8,47
23	Plamen Stanimirov Stoychev	Valladolid	8,46
24	Javier Quirce Moras	Palencia	8,46
25	Alvaro Sanz Monge	Soria	8,46
26	Ruben Linacero Encinar	Avila	8,46
27	Vicente Del Rey Gonzalez	Salamanca	8,46
28	Juan A. Fernandez Rincon	Segovia	8,46
29	Antonio Morales Fernandez	Zamora	8,45
30	Javier Vega Pastor	Salamanca	8,45
31	Daniel Garcia De Andres	Segovia	8,45
32	Daniel Justo Sanchez	Avila	8,44
33	Miguel Alonso Castro	Leon	8,44
34	Mario Llorente Melendo	Zamora	8,43
35	Juan R. Saludes Rodriguez	Valladolid	8,43
36	Juan Carrera Fernandez	Leon	8,42
37	David Bastera Brun	Leon	8,41
38	Oscar Prieto Pinilla	Leon	8,41
39	David Portla Tocino	Salamanca	8,41
40	Oscar Alonso Merino	Zamora	8,41
41	Javier Lopez Perez	Burgos	8,39
42	David Sanchez Yustos	Palencia	8,39
43	Rodrigo Crespo Villa	Valladolid	8,38
44	Javier Alvarez Balado	Bierzo	8,38
45	Victor Romera Hernandez	Soria	8,38
46	Diego Refoyo Matellan	Zamora	8,37
47	Mario Moreño Peña	Soria	8,37
48	Ruben Perez Martinez	Salamanca	8,36
49	Carlos Diez Maraña	Palencia	8,31
50	Andres Rodriguez Mata	Leon	8,23
51	Victor Marques Garcia	Bierzo	8,22

Descienden a la Categoría 1ª División Provincial Aficionado, en virtud del artículo nº 139 del vigente Reglamento General de la Federación de Castilla y León de Fútbol, los colegiados que ocupan los puestos 47, 48, 49, 50 y 51 de la presente clasificación final.

### INCIDENCIAS:

Andrés Rodríguez Mata (D.P. León) Fue sancionado 2 semanas y descontado 0,80 puntos.

Jorge Ruiz Sánchez (D.P. León). Solicitó Excedencia durante la Temporada.

David García de la Loma.(D.P. Palencia) Solicitó Excedencia durante la Temporada.

César García de la Mata. Solicitó Excedencia durante la Temporada.

Javier Cabedo Figueredo. Solicitó Excedencia durante la Temporada.

Eduardo Sánchez Díaz. No tuvo el número mínimo de encuentros para ser calificado.

## Clasificación Final Árbitros « 2ª DIVISIÓN-B » Fútbol Sala

Nº	ÁRBITROS	DELEGACIÓN	PTOS
1	Ivan Sanz Moreno	Valladolid	8,9934
2	Francisco Marazuela Hernando	Segovia	8,9738
3	Jesus Montero Galan	Salamanca	8,9670
4	Jose A. Cañas Mañas	Segovia	8,9262
5	Casimiro Miguel Lucas	Zamora	8,8119
6	Luis A. De Cabo Gonzalo	Salamanca	8,7630
7	Mariano Merino Gonzalez	Segovia	8,7412
8	Ricardo Prieto Gonzalez	Salamanca	8,7283
9	Carlos Volpini Gilabert	Valladolid	8,7208
10	Daniel Ontañon Ramos	Burgos	8,7167
11	Antonio Navarro Rodriguez	Avila	8,7162
12	Alvaro Cano Castro	Burgos	8,7054
13	Alberto Macias Iglesias	Avila	8,6911
14	Miguel Mozo Revilla	Valladolid	8,6715
15	Sergio Moreno De Santos	Segovia	8,4873

Desciende a la Categoría 3ª División Nacional, en virtud del artículo nº 185-4 del Reglamento General de la R.F.E.F y la Circular nº 6 del CTA de la Federación de Castilla y León de Fútbol de la temporada 2012/2013, y la aprobación del CTAFS por reestructuración, el colegiado que ocupa el puesto 15 de la presente clasificación final.

### INCIDENCIAS:

Roberto Ontañón Ramos (D.P. Burgos). Solicitó Excedencia en la Temporada.

## Clasificación Final Árbitros « 3ª DIVISIÓN » Fútbol Sala

Nº	ÁRBITROS	DELEGACIÓN	PTOS
1	Israel Barroso Garcia	Valladolid	8,6267
2	Sergio Toral Heredia	Leon	8,6181
3	Ruben Ramiro De Diego	Burgos	8,6158
4	Luis A. Gregorio Rodriguez	Valladolid	8,6141
5	Javier Miguel Rodriguez	Salamanca	8,6070
6	Ruben Pascual Martinez	Burgos	8,5898
7	Jose A. Montero Galan	Salamanca	8,5811
8	Alexander Yañez Rodriguez	Valladolid	8,5150
9	Fredy Molina Muñoz	Salamanca	8,5106
10	Juan Haedo Gago	Zamora	8,4360
11	Adrian Fidalgo Diez	Leon	8,4185
12	Luis A. De La Torre Cuello	Salamanca	8,4038
13	Alvaro Zorita Buitrago	Salamanca	8,3936
14	Sergio Rodriguez Garcia	Segovia	8,2828
15	Javier Justel Gullon	Zamora	8,2451

Descienden a la Categoría 1ª División Provincial, en virtud del artículo nº 209-b del Libro V "DE LOS ARBITROS" del vigente Reglamento General de la Federación de Castilla y León de Fútbol, los colegiados que ocupan los puestos 14 y 15 de la presente clasificación final.

### INCIDENCIAS:

Alfonso Matesanz Sanz (D.P. Segovia) Le fue concedida excedencia.

Eloy Pernia Diego (D.P Zamora) Le fue concedida excedencia.

# DESIGNACIONES ARBITRALES

3ª DIVISIÓN GRUPO VIII  TEMPORADA 15/16	SDALMAZAN	CD BECERRIL	CD ATCO. BEMBIBRE	CD BEROIL BUPOLSA	CD BURGOS PROMESAS	CD CEBREÑA	CIUDAD RODRIGO CF	CD CRISTO ATCO.	CD LA BAÑEZA	CD MIRANDES "B"	CD NUMANCIA "B"	CD PALENCIA B.	UD SANTA MARTA	Gª SEGOVIANA CF	CD ATCO. TORDESILLAS	SPORTING C. UXAMA	GCE VILLARALBO CF	CD VILLAMURIEL	CD VIRGEN DEL CAMINO	ZAMORA CF	
	CD ALMAZAN		MM	MR	BG	RG	MM	CR	LAP	RID	RMD	CS	RMM	CC	CR	CS	PA	DBG	GB	RMD	HA
CD BECERRIL	MR		AR	RMD	RMD	SP	COR	COR	LP	PF	CC	CS	RC	DZ	DBG	GE	RMM	CS	LAP	AR	
CD ATCO. BEMBIBRE	RC	MM		GAH	CA	GE	COR	HA	MI	RMD	GE	LAP	PF	FH	DZ	BG	BP	AR	CA	GR	
CD BEROIL BUPOLSA	RMM	GAH	CS		LAP	COR	AR	MR	MR	MM	GB	RC	BP	LP	LP	GD	RMD	RC	HA	PA	
CD BURGOS PROMESAS	RG	HA	DZ	CR		BG	RG	RID	BP	LP	CC	RMM	PA	RID	CA	RC	GAH	FH	DZ	MI	RC
CD CEBREÑA	GR	GE	LP	CA	MI		DZ	MI	FH	CA	HA	BP	PA	GB	PF	LAP	COR	GAH	MR	GAH	
CIUDAD RODRIGO CF	GD	MR	RC	RID	DBG	RG		DZ	GB	RMD	GE	HA	MI	GE	CA	DBG	BG	BP	PF	RMM	
CD CRISTO ATCO.	PF	GD	DBG	BP	RC	AR	COR		RMD	DBG	CC	GD	DZ	COR	GAH	AR	LP	GR	LP	RMD	
CD LA BAÑEZA	DBG	PF	MI	GE	GD	MR	HA	PF		GE	SP	CR	RMM	MI	GR	NGC	CR	BP	RC	BG	
CD MIRANDES "B"	RG	PA	BG	LAP	CC	CS	CS	GB	GD		RMM	PA	BG	CA	LP	RC	RG	LP	HA	HA	
CD NUMANCIA "B"	PA	RMD	CR	BG	HA	RID	GD	GB	MM	BP		RID	CR	LAP	CC	LP	GR	MM	BG	BP	
CD PALENCIA BALOMPIE	MI	CA	CC	COR	RMM	SP	AR	BG	CC	PF	DZ		PA	RG	MM	DBG	HA	CS	MR	GB	
UD SANTA MARTA	RC	MR	PF	RMM	BG	RG	FH	RMD	CS	GB	AR	PF		GD	CA	DZ	COR	BP	RID	AR	
Gª SEGOVIANA CF	CC	GAH	GAH	PA	COR	HA	CR	SP	PA	RID	DBG	RG	GB		GE	MM	DZ	PF	SP	RID	
CD ATCO. TORDESILLAS	MM	PA	COR	GR	AR	GD	MR	MI	CS	FH	DZ	SP	LP	DZ		PF	LAP	DBG	GAH	BG	
SPORTING C. UXAMA	PA	DBG	CS	GB	MR	MM	RID	CC	RMD	CA	LP	CR	LAP	CS	BG		SP	CC	MM	CR	
GCE VILLARALBO CF	RID	CR	BP	SP	RMM	GAH	CA	RG	RID	RC	MI	AR	COR	HA	GD	GR		LAP	MI	PF	
CD VILLAMURIEL	GAH	GR	MM	PA	GB	RMM	GE	CA	RMM	AR	RC	CA	HA	DBG	CR	COR	RMD		SP	LP	
CD VIRGEN DEL CAMINO	GR	GB	RG	GE	PF	CC	GR	MR	AR	GD	FH	RG	MM	SP	GE	RID	GAH	RMD		CA	
ZAMORA CF	GAH	RC	BP	MI	DBG	CR	MM	RG	RG	SP	COR	MI	RG	BG	SP	DZ	GE	CR	RMD		

AR= ARIAS RODRIGUEZ (LE)  
GR= GARRIDO RUIZ (PA)  
BG=BECERRIL GOMEZ (PA)  
HA= HERNANDEZ ALVAREZ  
BP=BARBACHANO PLAZA (VA)  
LP= LAIN PEREZ (SO)  
DBG= DEL BOSQUE GARCIA  
LAP= LAVIN PEREZ (BU)  
CS= CACHO SALAN (PA)  
MM= MAZO MARURI  
CC= CALLEJA CASTRILLO (BU)

MI= MURIEL ISIDRO (SA)  
CA = CALVO ANTOLIN (PA)  
MR= MATE RINCON  
COR= CORDERO RODRIGUEZ  
PA= PALACIOS ARAGONES (SO)  
CR= CUESTA REVILLA (BU)  
PF= PEREZ FERNANDEZ (ZA)  
DZ=DOMINGUEZ ZAPATERO  
RC= REYES CRISTIN  
FH= FALAGAN HERRERO (SA)  
RID= RIVERA GARCIA D. (VA)

GAH= GALLEGO HERNANDEZ (SA)  
RG= RIVERA GARCIA F. (VA)  
GB= GASPAR BARAJAS (VA)  
RMD= REINOSO MANGAS, D  
GD=GARCIA DIEZ (PA)  
RMM= REINOSO MANGAS, M  
GE= GOMEZ ESTEBAN  
SP= SANCHEZ POLO (SA)



<b>1ª DIV. REGIONAL AFICIONADO GRUPO A</b> TEMPORADA 15/16	CD ARANDINA CF "B"	ATCO. PALENCIA 1929	CD BOSCO DE AREVALO	CF BRIVIESCA	CD BURGOS CF "B"	CD EL ESPINAR	CD LA GRANJA	CD MOLBELTRAN CF	RACING LERMEÑO CF	R. AVILA CF	REAL BURGOS CF	P. SALAS	CD SAN ESTEBAN	CD SAN JOSE	CD SOTILLO	UNAMI CP	CF VENTA DE BAÑOS	VILLARCAYO NELA CF
CD ARANDINA CF "B"		SM	CF	GI	PV	MP	CAN		CC	RH	RA	PV	SR	PG	CF	MP	CV	SM
ATCO. PALENCIA 1929	MOF		CUA	BB	MF	LOP	REM		AC	VV	LT	AC	VA	CF	VA	PV	CAN	JS
CD BOSCO DE AREVALO	PP	MC		DR	MR	REM	PM	LE	PP	LE	CUA	PT	GA	GA	JS	VP	PG	CF
CF BRIVIESCA	LOP	SM	CAN		VA	STS	STS	RA	QM	AC	GI	CC	ST	GC	RH	SM	MP	PV
CD BURGOS CF "B"	CF	AB	MP	RH		PP	GC		CC	SM	LOP	GI	GC	QM	BB	PP	RH	PV
CD EL ESPINAR	JS	VP	PG	VP	CV		FER		CV	REM	SR	DR	LT	FR	LT	MR	PM	PG
CD LA GRANJA	LT	JS	VP	CA		FER		QM	SM	MD	LT	MP	CV	LLM	MP	GA	PT	ST
CD MOLBELTRAN CF	PT	LT			PG	PT				FER	FER	MC			LE			MR
RACING LERMEÑO CF	GOA	RH	VA	CC	DM	ST	SM	GAL		CA	DM	GI	JS	CAN	GAL	DR	CV	GI
R. AVILA CF	MC	GAL	DR	SY	SR	RA	DM		GA		MC	SM	LLM	DR	JS	LOP	MOF	VP
REAL BURGOS CF	CC	CUA	PP	LOP	FG	GOA	MF		MF	GC		LOP	CAN	SY	SY	RH	SM	GI
P. SALAS	CC	RH	GOA	CC	MD	GC	FR		LOP	FR	PV		VA	DM	CV	MF	CUA	LOP
CD SAN ESTEBAN	QM	ST	LOP	MR	FER	GI	MOF	GI	GA	CC	FER	MC		MP	PV	MD	LP	GAL
CD SAN JOSE	DM	STS	GI	MR	MC	CC	CA	RA	SR	LP	MD	CA	MP		PV	CA	GI	QM
CD SOTILLO	GA	PG	JS	MOF	DR	LT	AM		SAD	JS	GA	FER	GM	VP		AM	MR	LT
UNAMI CP	CAN	LLM		PM	MP	MC	MC	AM	JS	PT	QM	GAL	LT	ST	SR		CA	LE
CF VENTA DE BAÑOS	PP	SY	BB	GOA	RM	CF	AC	GA	CF	GOA	MF	BB	GM	PP	LOP	VA		CUA
VILLARCAYO NELA CF	RH	CA	FR	PV	STS	RH	SR		LP	FR	GM	CC	RA	MD	RA	MD	GM	

AB = ALVAREZ BALADO (SC)  
 AC=ALONSO CASTRO (LE)  
 AM = ALONSO MERINO (ZA)  
 BB= BASTERRA BRUN (LE)  
 CA= CAÑIBANO ARIAS (VA)  
 CAN = CALVO ANTOLIN (PA)  
 CC=CALLEJA CASTRILLO (BU)  
 CF = CARRERA FERNANDEZ (LE)  
 CUA = CUETO AMIGO (LE)  
 CV = CRESPO VILLA (VA)  
 DM= DIEZ MARAÑA (PA)  
 DR= DEL REY GONZALEZ (SA)  
 FER= FERNANDEZ RINCON (SG)  
 FG=FERNANDEZ GOMEZ (SC)  
 FR=DE LA FUENTE RAMOS (VA)  
 GA= GARCIA DE ANDRES (SG)  
 GAL= GONZALVEZ ALCALDE (VA)  
 GI = GAMEZ ILLERA (BU)  
 GOA= GOMEZ ALVAREZ (LE)

GC= GONZALEZ CAMPANO (LE)  
 GM = GONZALEZ MIGUEL (VA)  
 JS= JUSTO SANCHEZ (AV)  
 LLM= LLORENTE MELENDO (ZA)  
 LE= LINACERO ENCINAR (AV)  
 LOP= LOPEZ PEREZ (BU)  
 LP=LAVIN PEREZ (BU)  
 LT = LORENZO TORRES (SA)  
 MF= MALLO FERNANDEZ (LE)  
 MC = MARTIN DE LA CALLE (SG)  
 MOF = MORALES FERNANDEZ (ZA)  
 MP= MORENO PEÑA (SO)  
 MR = MANSO ROJAS (SG)  
 MD= MONGE DEL DUJO (PA)  
 MAQ= MARQUES GARCIA (SC)  
 PG= PABLO GOMEZ (SA)  
 PV= PASCUAL VALBUENA (BU)  
 PM= PEREZ MARTINEZ (SA)  
 PT= PORTAL TOCINO (SA)

PP= PRIETO PINILLA (LE)  
 QM= QUIRCE MORAS (PA)  
 RA = RUIZ AGUADO (PA)  
 REM = REFOYO MATEYAN (ZA)  
 RH=ROMERA HERNANDEZ (SO)  
 RM= RODRIGUEZ MATA (LE)  
 RS= RUIZ SANCHEZ (LE)  
 SM= SANZ MONGE (SO)  
 SR = SALUDES RODRIGUEZ (VA)  
 SAD= SANCHEZ DIAZ (SA)  
 STS = STANIMIROV STOYCHEV (VA)  
 ST= SIMONOV TORODOV (VA)  
 SY = SANCHEZ YUSTOS (PA)  
 VV= VALDES VARELA (SC)  
 VA = VICENTE ANDRES (LE)  
 VP= VEGA PASTOR (SA)

<b>1ª DIV. REGIONAL AFICIONADO GRUPO B</b> TEMPORADA 15/16	CD BEJAR I.	CD BETIS CF	CD CARBAJOSA	CD EJIDO	CD FRESNO LA RIBERA	CD LAGUNA	CD MOJADOS	CD NAVARRES	CD NAVEGA	CD ONZONILLA	CD PEÑARANDA	CD RIOSECO	UNIONISTAS SALAMANCA	UD SUR	VEGUILLINA CF	CD VILLA DE SIMANCAS	CD VIRGEN DEL CAMINO "B"	CD ZAMORA CF "B"
CD BEJAR I.		LLM	PT	AM	FR	SY	QM	REM	DR	MOF	PG	JS	PT	MR	GA	AM	FER	RA
CD BETIS CF	GI		CF	FER	JS	ST	GM	GM	MF	REM	VA	STS	MF	ST	MOF	GAL	CC	CUA
CD CARBAJOSA	LT	GA		AB	JS	LLM	AC	MD	PG	ST	PG	QM	PT	SY	AM	FER	MR	LE
CD EJIDO	VV	FG	DM		AB	DR	MAQ	MC	PV	MF	VV	VP	AB	FG	GOA	PM	PP	STS
CD FRESNO LA RIBERA	CUA	PP	LOP	STS		FG	VV	RM	AC	SR	PP	AB	DM	MAQ	SY	AC	PG	LLM
CD LAGUNA	GC	GM	PP	CC	BB		ST	CA	GA	AB	CF	CA	RS	GAL	SM	FR	MD	RM
CD MOJADOS	RS	GAL	AC	PG	VA	CV		ST	MF	MP	AB	GAL	RM	CA	MR	CV	MC	MR
CD NAVARRES	AM	SR	AC	RH	MF	CA	CV		BB	RA	REM	FR	CC	CV	REM	STS	SM	GC
CD NAVEGA	VP	CUA	PM	MR	GOA	MR	RA	AM		FER	LT	MOF	LE	REM	SR	REM	STS	GM
CD ONZONILLA	LLM	VV	LLM	VA	DM	MAQ	MOF	FG	MOF		QM	AB	FR	SY	RM	MD	CUA	FG
CD PEÑARANDA	LT	MC	DR	FR	ST	REM	FER	SY	PT	MR		AM	PM	LE	JS	MOF	AM	GM
CD RIOSECO	VA	SR	GOA	PV	BB	SR	STS	GAL	AM	PV	CF		FG	STS	REM	CA	SY	BB
UNIONISTAS SALAMANCA	PG	RA	LT	MD	GOA	MOF	AM	LLM	PM	LOP	VP	JS		RA	LLM	RS	GAL	VV
UD SUR	VA	FR	VA	LP	MC	GM	SR	GM	CF	BB	CA	CUA			PT	CA	PM	PG
VEGUILLINA CF	AB	FG	LLM	CUA	QM	AB	MD	VV	MD	GOA	AB	LLM	CV	VV		VP	RS	FER
CD VILLA DE SIMANCAS	PP	STS	LOP	LT	MP	CV	ST	GAL	GI	LOP	PV	GM	MF	CV	GI		VP	GOA
CD VIRGEN DEL CAMINO "B"	FG	QM	MAQ	VA	QM	MOF	FG	VV	MAQ	AC	CAN	AB	GI	VV	GC	DM		AB
CD ZAMORA CF "B"	GOA	AC	VV	PV	LLM	MF	VV	AC	BB	DR	GC	CUA	CF	MAQ	FG	GC	VP	

AB = ALVAREZ BALADO (SC)  
 AC=ALONSO CASTRO (LE)  
 AM = ALONSO MERINO (ZA)  
 BB= BASTERRA BRUN (LE)  
 CA= CAÑIBANO ARIAS (VA)  
 CAN = CALVO ANTOLIN (PA)  
 CC=CALLEJA CASTRILLO (BU)  
 CF = CARRERA FERNANDEZ (LE)  
 CUA = CUETO AMIGO (LE)  
 CV = CRESPO VILLA (VA)  
 DM= DIEZ MARAÑA (PA)  
 DR= DEL REY GONZALEZ (SA)  
 FER= FERNANDEZ RINCON (SG)  
 FG=FERNANDEZ GOMEZ (SC)  
 FR=DE LA FUENTE RAMOS (VA)  
 GA= GARCIA DE ANDRES (SG)  
 GAL= GONZALVEZ ALCALDE (VA)  
 GI = GAMEZ ILLERA (BU)

GOA= GOMEZ ALVAREZ (LE)  
 GC= GONZALEZ CAMPANO (LE)  
 GM = GONZALEZ MIGUEL (VA)  
 JS= JUSTO SANCHEZ (AV)  
 LLM= LLORENTE MELENDO (ZA)  
 LE= LINACERO ENCINAR (AV)  
 LOP= LOPEZ PEREZ (BU)  
 LP=LAVIN PEREZ (BU)  
 LT = LORENZO TORRES (SA)  
 MF= MALLO FERNANDEZ (LE)  
 MC = MARTIN DE LA CALLE (SG)  
 MOF = MORALES FERNANDEZ (ZA)  
 MP= MORENO PEÑA (SO)  
 MR = MANSO ROJAS (SG)  
 MD= MONGE DEL DUJO (PA)  
 MAQ= MARQUES GARCIA (SC)  
 PG= PABLO GOMEZ (SA)  
 PV= PASCUAL VALBUENA (BU)

PM= PEREZ MARTINEZ (SA)  
 PT= PORTAL TOCINO (SA)  
 PP= PRIETO PINILLA (LE)  
 QM= QUIRCE MORAS (PA)  
 RA = RUIZ AGUADO (PA)  
 REM = REFOYO MATEYAN (ZA)  
 RH=ROMERA HERNANDEZ (SO)  
 RM= RODRIGUEZ MATA (LE)  
 RS= RUIZ SANCHEZ (LE)  
 SM= SANZ MONGE (SO)  
 SR = SALUDES RODRIGUEZ (VA)  
 SAD= SANCHEZ DIAZ (SA)  
 STS = STANIMIROV STOYCHEV (VA)  
 ST= SIMONOV TORODOV (VA)  
 SY = SANCHEZ YUSTOS (PA)  
 VV= VALDES VARELA (SC)  
 VA = VICENTE ANDRES (LE)  
 VP= VEGA PASTOR (SA)

<b>3ª DIVISIÓN FÚTBOL SALA</b> TEMPORADA 15/16	CD ARROYO	CD ATCO. BEMBIBRE	CD EL ESPINAR ARLEQUIN	CD ALHAMBRA GUIJUELO	CD JUVENTUD DEL CIRCULO	CD FS LA BAÑEZA	CD MEDINENSE	FS SALAMANCA	CD SAN JOSE FS	CD SANI 2000	CD TIERNO GALVANA FS	CD TRES COLUMNAS	CD TSACIANIEGU
CD ARROYO		MOG TC	BG YR	HG YR	VM RG	RD GR	BG GR	JG HG	PM RD	MM MOG	BG GR	RG HG	GR YR
ATCO. BEMBIBRE	TH JG		HG RG	FD TH	TH YR	JG HG	MOG TC	PA HG	FD TH	MIR MM	PM RD	RG VM	MOG ZB
CD EL ESPINAR ARLEQUIN	ML HG	MG MS		MS BG	CT RG	YR GR	RG MVF	MVF MVR	VM CT	VM RG	PM RD	MG MS	CM RG
CD ALHAMBRA GUIJUELO	CG TC	JG HG	MIR MM		MOG HG	ZB TC	MIR MM	BG GR	MIR MM	GM SCH	ML HG	MGJ MOG	MM MOG
CD JUVENTUD DEL CIRCULO	FD TH	ORD TH	PM RD	BG GR		PM RD	RED BG	PM RD	CC ORD	CC ORD	RED TH	PM RD	PM RD
CD FS LA BAÑEZA	MS RG	FD TH	FD TH	BG HG	FD TH		MIR MM	BG YR	JG HG	FD TH	TH YR	GR YR	CC ORD
CD MEDINENSE	BG GR	MOG TC	MIR MM	PM RD	RG HG	MIR MM		SM YR	RED RD	TC ZB	RG HG	MVF MVR	VOG YR
FS SALAMANCA	CG HG	MI NR	MOG TC	MIR MM	GM SCH	CM RG	MOG TC		GM SCH	VOG YR	CG MIR	BG GR	MOG TC
CD SAN JOSE FS	MOG TC	MM HG	MIR MM	MI NR	TC ZB	MH RG	MOG TC	MIR MM		TC ZB	TC HG	CG MGJ	BG YR
CD SANI 2000 FS	MOG TC	VOG YR	TH YR	ORD RD	BG YR	PM RD	ML HG	CC ORD	ORD RD		PM RD	BG GR	MOG TC
CD TIERNO GALVAN FS	BG GR	MIR MM	MM MOG	RG YR	SM HG	PM RD	MIR MM	BG GR	MG RG	TC VOG		GR YR	BG GR
CD TRES COLUMNAS	GM SCH	MIR MM	MOG TC	PM RD	GM SCH	CM MH	MOG MM	FD TH	MH RG	GM SCH	TC ZB		MIR MM
CD TSACIANIEGU	PM RD	MOG TC	PM RD	FD TH	TH YR	PM RD	JG HG	TH YR	BG GR	VOG BG	FD TH	FD TH	

BG= BARROSO GARCIA  
 CC= CANO CASTRO (BU)  
 CG=DE CABO GONZALO(SA)  
 CM=CAÑAS MAÑAS (SG)  
 CT= CONTRERAS TEJEDOR (SG)  
 FD= FIDALGO DIEZ (LE)  
 GM= GONZALEZ MORETA (SA)  
 GR= GREGORIO RODRIGUEZ(VA)  
 HG= HAEDO GAGO (ZA)  
 JG= JUSTEL GULLON (ZA)  
 MI= MACIAS IGLESIAS (AV)  
 MH=MARAZUELA HERNANDO (SG)

MG=MERINO GONZALEZ ((SG)  
 ML= MIGUEL LUCAS (ZA)  
 MIR=MIGUEL RODRIGUEZ (SA)  
 MVR= MIGUEL VELASCO R. (SG)  
 MVF= MIGUEL VELASCO F (SG)  
 MS=MORENO DE SANTOS (SG)  
 MM= MOLINA MUÑOZ (SA)  
 MGJ= MONTERO GALAN J. (SA)  
 MOG= MONTERO GALAN JA (SA)  
 NR= NAVARRO RODRIGUEZ (AV)  
 ORD= ONTAÑON RAMOS D. (BU)  
 PM= PASCUAL MARTINEZ (BU)

PA=PEREZ ALVAREZ(LE)  
 RD=RAMIRO DE DIEGO (BU)  
 RED=REDONDO ARENALES(BU)  
 RG= RODRIGUEZ GARCIA (SG)  
 SCH=SANCHEZ CHAMORRO(SA)  
 SM= SANZ MORENO (VA)  
 TC=DE LA TORRE CUELLO (SA)  
 VM= VIEDMA MARTIN (SG)  
 VOG= VOLPINI GILABERT (VA)  
 TH= TORAL HEREDIA (LE)  
 YR= YAÑEZ RODRIGUEZ (VA)  
 ZB= ZORITA BUITRAGO (AV)

# CENTRO DE TECNIFICACIÓN ARBITRAL Temporada 2015/2016

El Centro de Tecnificación Arbitral de la Federación de Castilla y León de Fútbol finalizó su séptima temporada cumpliendo con su labor formativa, de seguimiento y tutorización de árbitros con potencial de futuro:

**PRIMERA.** - Se crearon 2 grupos:

- Grupo I (nivel avanzado) compuesto inicialmente por los siguientes colegiados.
- Grupo II (nivel iniciación) compuesto inicialmente por los siguientes colegiados.

Nivel Avanzado		
APELLIDOS	NOMBRE	DELEG.
Jimenez Torres	Borja	AV
De Miguel Moral	Angel	BU
Frey Dominguez	Carlos	BZ
Fuente Arroyo	Ruben	BZ
Rebollo Merino	Sergio	LE
Pardo Alonso	Rodrigo	LE
Garcia Presa	Guillermo	LE
Monge Del Dujo	Enrique	PA
Lorenzo Torres	Jorge	SA
Martin Gonzalez	Ivan	SA
Gutierrez Garrote	Javier	V A
Crespo Villa	Rodrigo	VA
Mansilla Barrientos	Jesus	VA
Leon Fonseca	Arturo	VA
Mihai	Alexandru	VA
Saludes Rodriguez	Juan Ramon	VA
Llorente Melendo	Mario	ZA
Refollo Matellan	Diego	ZA
Morales Fernandez	Antonio	ZA
Pedron Alfonso	Juan M	ZA

Nivel Iniciación		
APELLIDOS	NOMBRE	DELEG.
Montesano Martin	Elena	AV
Galan Cenalmor	Rodrigo	AV
Moral Domingo	Rodrigo	BU
Merino Ignacio	David	BU
Alba Gallego	Ismael	BZ
Lombardero Diaz	Lidia	BZ
Herrero Porto	Miguel Angel	LE
Alvarez Perez	Ruben	LE
Vega Alvarez	Jorge	LE
Martinez Gil	Adai	PA
Marcos Moreno	Alfonso	PA
Iglesias Sanz	Adrian	SG
Gonzalez Sanchez	Jorge	SG
Olmo Lopez, Del	Cristian	SO
Lopez Lavin	Mario	VA
Martin Alvarez	Ignacio	VA
Blanco De Paz	Victor	ZA
Jimenez Hoyos	Santiago	ZA

**SEGUNDO.** - Desarrollo de la temporada.

Los árbitros seleccionados fueron convocados a lo largo de la temporada en las fechas establecidas por el Centro de Tecnificación según la siguiente planificación:

<b>DESARROLLO DE LA TEMPORADA</b>				
MES	AÑO	DÍAS	LUGAR	GRUPOS
OCTUBRE	2015	20	Instalaciones Medina del Campo (Valladolid)	I Y II
NOVIEMBRE	2015	24	Instalaciones Medina del Campo (Valladolid)	I Y II
FEBRERO	2015	8-9	Albergue Juvenil Medina del Campo	I Y II
MARZO	2015	15	Instalaciones Medina del Campo (Valladolid)	I Y II
ABRIL	2015	19	Instalaciones Medina del Campo (Valladolid)	I Y II
MAYO	2015	17	Sede Federación	I Y II

**TERCERO.** - Asignaturas impartidas.

En cada una de las concentraciones se desarrollaron jornadas teórico-prácticas, así como controles físicos, técnicos y médicos continuos. Las materias tratadas en cada una de las concentraciones fueron las siguientes:

<b>OCTUBRE 2015</b>	
GRUPO I:	GRUPO II:
Novedades Reglas de Juego 2014/2015	Novedades Reglas de Juego 2014/2015
Nuevos criterios de colocación.	Técnica corporal
Posicionamiento con balón en juego y situaciones con balón parado	Uso del silbato
Pruebas físicas	Gestos, señalizaciones y movimientos del árbitro (trabajo de campo)
	Pruebas físicas

<b>NOVIEMBRE 2015</b>	
GRUPO I:	GRUPO II:
Control de barreras. Consejos prácticos	Comportamiento arbitral
Resolución de enfrentamientos masivos y tanganas	Gestión de vestuarios
Trabajo práctico campo: Actividades de memorización y concentración.	Preparación del partido
Pruebas físicas	Trabajos prácticos en campo: Actividades de memorización y concentración
	Pruebas físicas

**FEBRERO 2016**

<b>GRUPO I:</b>	<b>GRUPO II:</b>
Reglas de juego teóricas	Reglas de juego teóricas
Reglas de juego: parte práctica	Reglas de juego parte práctica
Legislación deportiva	Legislación deportiva
Redacción de actas	Redacción de actas
Psicología	Psicología
Medicina deportiva	Medicina deportiva
Conocimientos de futbol	Conocimientos de futbol
Trabajo de campo	Trabajo de campo
Mesa Redonda	Mesa Redonda
Pruebas Físicas	Pruebas Físicas
Idiomas	Idiomas

**MARZO 2016**

<b>GRUPO I:</b>	<b>GRUPO II:</b>
Fuera de juego: Rechace y rebote, e interferencia en el juego	Control del partido: Aspectos básicos
Sanciones disciplinarias uso ilegal de los brazos	La aplicación de la ventaja como herramienta de control del partido
Trabajo de campo: nuevo sistema de colocación. Coordinación con asistentes	Aplicación de las Reglas: El espíritu de las Reglas
Pruebas Físicas	Trabajo de campo: simulación de acciones trabajando la colocación y la técnica corporal
	Pruebas físicas

**ABRIL 2016**

<b>GRUPO I:</b>	<b>GRUPO II:</b>
Aplicación ventaja: cuando, como y donde	Árbitros asistentes: Concepto de trabajo en equipo
Trabajo en equipo: distribución de funciones	Árbitros asistentes: movimientos y técnica corporal
Trabajo en campo: simulación situaciones concretas	Árbitros asistentes: El fuera de juego
Control barreras	Trabajo de campo: Concentración y movimientos asistentes
Pruebas físicas	Pruebas físicas

**MAYO 2016**

<b>GRUPO I:</b>	<b>GRUPO II:</b>
Preparación exámenes Reglas de Juego y Actas	Preparación exámenes Reglas de Juego y Actas

**CUARTO.** - Entrega de diplomas acreditativos de aptitud.

Una vez concluida la temporada se hizo entrega de los diplomas acreditativos de los colegiados que superaron los diferentes controles a que fueron sometidos finalizando la temporada los siguientes:

Grupo I		
APELLIDOS	NOMBRE	DELEG.
De Miguel Moral	Angel	BU
Frey Dominguez	Carlos	BZ
Rebollo Merino	Sergio	LE
Pardo Alonso	Rodrigo	LE
Garcia Presa	Guillermo	LE
Monge Del Dujo	Enrique	PA
Lorenzo Torres	Jorge	SA
Martin Gonzalez	Ivan	SA
Gutierrez Garrote	Javier	V A
Crespo Villa	Rodrigo	VA
Mansilla Barrientos	Jesus	VA
Leon Fonseca	Arturo	VA
Mihai	Alexandru	VA
Saludes Rodriguez	Juan Ramon	VA

Grupo II		
APELLIDOS	NOMBRE	DELEG.
Galan Cenalmor	Rodrigo	AV
Moral Domingo	Rodrigo	BU
Merino Ignacio	David	BU
Alba Gallego	Ismael	BZ
Lombardero Diaz	Lidia	BZ
Herrero Porto	Miguel Angel	LE
Alvarez Perez	Ruben	LE
Vega Alvarez	Jorge	LE
Iglesias Sanz	Adrian	SG
Gonzalez Sanchez	Jorge	SG
Lopez Lavin	Mario	VA
Martin Alvarez	Ignacio	VA

La entrega de diplomas y el fin de curso se llevó a cabo en las instalaciones de la Sede de la Federación de Castilla y León el día 17 de mayo de 2016.

**QUINTO.** - Organigrama y profesorado Centro de Tecnificación Arbitral.

<b>DIRECTOR</b>	
Julián Rodríguez Santiago (exárbitro internacional)	
<b>SECRETARIO</b>	
Carlos Merino (Centro Tecnificación FCYLF)	

<b>AYUDANTE DIRECCIÓN</b>	Eugenio García San José (exárbitro de fútbol e informador territorial)
---------------------------	--

<b>TÉCNICO DE MATERIAL</b>	Javier García Martín
----------------------------	----------------------

<b>PREPARADOR FÍSICO</b>	Javier Castañeda
--------------------------	------------------

PROFESORADO	ASIGNATURA
Félix Sánchez Marcos	Reglas de Juego
Raquel Martínez Sinovas	Psicología deportiva
Cristian Martínez Reñón	Rendimiento arbitral
Juan José Zancada Lobato	Árbitro Asistente 1ª División
Fernando Román Román	Árbitro 2ª B
Germán Cid Camacho	

PROFESORADO	ASIGNATURA
Oliver de la Fuente Ramos	Árbitro 2ª División A
Héctor Juan Bustos	Árbitro 2ª B
Alberto González Hernández	
César Domínguez Zapatero	
César Díez Cano	

# ▶ PROGRAMA DE TALENTOS Y MENTORES DE LA 3ª DIVISIÓN NACIONAL Memoria

El Programa de Talentos y Mentores nace de la inquietud de UEFA por mejorar la calidad de los árbitros del viejo continente. Es por ello que en la convención celebrada en febrero de 2011, dicho organismo puso en marcha los mecanismos pertinentes para desarrollar un Programa denominado de Talentos y Mentores en el nivel de la 3ª División Nacional. Dicho Programa tiene por objeto entre otros puntos los siguientes:

- Identificar a los jóvenes árbitros con proyección.
- Proporcionarles herramientas para mejorar en sus actuaciones.
- Enseñarles a interpretar las Reglas del Juego.
- Mantener vivo el interés de los árbitros jóvenes.
- Garantizar una uniforme y consistente interpretación de las Reglas del Juego.

Por lo tanto todos aquellos colegiados que ostenten dicha categoría, superen las pruebas Físicas de inicio de temporada y tengan a fecha 1 de julio de la temporada en curso menos de 30 años pueden optar a este IV Programa.

En este Comité finalmente optaron al mencionado Programa, tras reunir los requisitos necesarios para ello, un **total de 22 colegiados**. De los cuales serán reducidos a un número de 6 después de realizar pruebas físico-técnicas para nuevamente reducir este número a 3 para que acudan a la última fase del programa celebrada en Madrid. Estos tres colegiados serán observados por delegados de Partido de 1ª División, cuando dirijan algún encuentro de Play-Off de ascenso a la 2ª División "B" celebrado durante los meses de mayo y junio.

El pasado **18 de junio de 2015** en reunión celebrada en la sede de la Federación de Castilla y León de Fútbol, a la que asistió el presidente de la Federación y el presidente del Comité de Árbitros, decidieron, por acuerdo unánime, la renovación del nombramiento de Javier Turienzo Álvarez como coordinador de dicho Programa en la Comunidad de Castilla y León para la temporada 2015/2016.

Una vez nombrado el Coordinador, comienzan un sinfín de reuniones y actividades para cumplir los pasos en las distintas para alcanzar una de las tres plazas que finalmente se otorgarán a mediados de mayo para poder aspirar al ascenso a la 2ª División "B".


**13/08/15** - Reunión en Arroyo de la Encomienda entre el presidente del Comité de Árbitros y el coordinador Territorial del Programa para analizar los criterios generales en cuanto a la elaboración del baremo que servirá para seleccionar y clasificar a los árbitros talentos. Igualmente se presenta el proyecto inicial según directrices marcadas por parte del Comité Técnico de Árbitros de la R.F.E.F, a través de su director, en el cual se fija el desarrollo del mismo así como las fechas y baremos establecidos para todas aquellas Fases que están previstas realizarse.

**14/08/15**- Presentación en Magaz de Pisuerga (Palencia), con motivo de la celebración de la Pruebas Físicas de inicio de Temporada, del IV Programa al Presidente de la FCYLF, Junta Directiva del CTA y colegiados Castellano y Leoneses.

**15/08/15** – Celebración en Palencia de las Pruebas Físico-Técnicas para los componentes del citado grupo.



**Domínguez Zapatero**



**Pablo Arias**



**16/08/15-** Se crea el cuerpo de Mentores, quienes tienen como objetivo mejorar el aprendizaje, enseñar nuevas destrezas e intervenir de forma activa en el desarrollo de los jóvenes colegiados.

**05 y 06/09/15-** Reunión en Madrid de todos los coordinadores Territoriales con el Presidente del CTA de la RFEF y el coordinador Nacional del Programa, en el que se sientan las bases definitivas del Programa para la presente temporada.

**06/09/15 -** Comienza en la jornada 3ª de la categoría de 3ª División la puesta en marcha del Programa, con la realización de los primeros informes de campo.

**14/11/2015** Se celebra en Arroyo de la Encomienda, en la sede de la Federación una jornada de trabajo selectiva para determinar que colegiados del citado Grupo continúan adelante en la siguiente Fase.

**22/01/16-** Reunión en Arroyo de la Encomienda entre el presidente de la Federación y CTA, el Coordinador, Director de la Escuela y el Director Técnico, para concretar el programa de actividades que desarrollar al día siguiente con motivo de la celebración de las Pruebas Físico-Técnicas de Mitad de Temporada.

**23/01/16 –** Se celebra en Palencia las pruebas Físico-Técnicas de Mitad de Temporada, con el objeto de seleccionar a los seis mejores colegiados, quienes serán los que acudan a Madrid a la Primera Fase del Programa a nivel nacional.

**26/01/16 -** Se celebra en León una repesca para el colegiado Sr. Arias Rodríguez quien no pudo realizar las Pruebas Físicas del día 23 por estar lesionado. El citado colegiado fue APTO en las mismas continuando con el Programa.

**28/01/16–** Reunión en la sede de la Federación, entre el presidente, director Técnico y coordinador Programa junto con los 6 árbitros Talentos seleccionados para analizar las pruebas realizadas y resultados.

**06 y 7/02/16-** Se celebra en Madrid la Convocatoria Físico-Técnica, a la que acuden los seis clasificados en la Fase I, acompañados por el Coordinador Territorial del Programa.

**11/02/16–** El coordinador del Programa traslada al presidente del Comité de Árbitros los nuevos baremos que regularán la siguiente Tercera Fase para el estudio y aprobación correspondiente.

**09/04/16 -** En la sede de la Federación de Fútbol, se reúnen nuevamente el presidente, director Técnico y el propio coordinador, junto con los seis árbitros talentos para tratar los resultados de la Convocatoria Físico-Técnica celebrada el pasado 16 de abril y prepararse para la siguiente convocatoria en Madrid (FASE IV).

**16/04/16 -** Se celebran en Salamanca las Pruebas Físico-Técnicas correspondientes a la III Fase, con el objeto de seleccionar de entre los seis árbitros talentos que continúan en el Programa a los tres que finalmente acudirán en mayo a Madrid a disputar los puestos de ascenso a 2ª B, con el resto de colegiados del territorio nacional.

**20/04/16 –** Nuevamente se celebra una reunión entre el coordinador del Programa, director Técnico y el presidente del Comité con el fin de evaluar y analizar con profundidad los resultados de los controles y pruebas físicas del pasado 16 en Salamanca para su publicación.

**07 y 08/05/16 –** Se celebran las Pruebas Físico-Técnicas correspondientes a la IV Fase del Programa, a la que acuden los tres colegiados con mejor puntuación de nuestra Comunidad.

**04/06/16 –** Se reúnen en Arroyo de la Encomienda el presidente del Comité de Árbitros el Director Técnico, director de la Escuela de Árbitros y vocal de Capacitación, como consecuencia de las Pruebas de Ascenso para la 3ª División y 1ª División Regional de Aficionados, para valorar los pormenores y resultados obtenidos en el cuarto año de vida de este Proyecto.

## ► Otras Actividades

Los encuentros que dirigieron los tres colegiados que llegaron al final de dicho Programa, nombrados por el propio Comité Técnico de Árbitros de la Real Federación Española de Fútbol, fueron los siguientes:

PABLO ARIAS RODRIGUEZ	29/05/16	LAREDO CF – ZAMUDIO CF
CESAR DOMINGUEZ ZAPATERO	22/05/16	CD BOIRO – CD CAUDAL
MARCOS SANCHEZ POLO	22/05/16	AZUQUECA CF – ARROYO CP

# ESCUELA DE ÁRBITROS

## Memoria



La Escuela Territorial de Arbitros nacida por iniciativa conjunta de la Federación de Castilla y León de Fútbol y su Comité Técnico de Arbitros, comenzó su decimotercera temporada en la que se impartieron diversas asignaturas a los árbitros de fútbol y de fútbol-sala a lo largo del curso académico que inició su curso lectivo a principios del mes de octubre y finalizó a finales del mes de abril.

El **pasado 15 de agosto** el Director de la misma Sr. Juan Bustos, en la reunión de inicio de temporada celebrada en Magaz de Pisuerga (Palencia) informó a los presentes de las directrices y pormenores que regirán la misma.

Igualmente en la especialidad de Fútbol-Sala, el pasado **29 de agosto**, el coordinador de la citada área, Sr. Toral Ferrero informó a los colegiados de Fútbol-Sala también en Magaz de Pisuerga de los cambios y novedades que existirían en el nuevo Curso Académico.

El **18 de septiembre de 2015**, en reunión celebrada en la sede de la Federación de Castilla y León de Fútbol, a la que asistieron la totalidad de los coordinadores de las Delegaciones Provinciales y Subdelegación Comarcal del Bierzo, los responsables de las diferentes Áreas, el asesor Deportivo y el coordinador del Programa de Talentos y Mentores de esta Federación, entre otras decisiones se acordó por unanimidad, la continuidad del proyecto de formación para los colegiados de todas las categorías, que deberán asistir a las clases técnicas y que se desarrollarán semanalmente en las distintas Delegaciones Provinciales y Subdelegación. Igualmente se confirmaron las puntuaciones que recibirían los colegiados por sus asistencias a las mencionadas clases. Además como novedad se participó que se realizaría un control técnico en el mes de Noviembre a todos los colegiados que asistieran a las clases semanales para poder aumentar la nota final por las asistencias a las clases establecidas.

El director, Sr. Juan Bustos, detalló los pormenores del desarrollo de actividades para el año en curso, en dicha reunión, con una presentación visual para todos los asistentes a la misma. Posteriormente se informó a los presentes, que a través de la Secretaría del Comité se coordinaría el trabajo administrativo, es decir la tramitación de los partes de asistencia, permisos, cambios de clases etc. tanto de los árbitros y árbitros asistentes de 3ª División Nacional como de los árbitros de la 1ª División Regional de Aficionados.

El **25 de septiembre** en la misma sede tuvo lugar la reunión, entre los miembros de la Vocalía de Fútbol-Sala, así como los Profesores de Reglas de Juego de Fútbol-Sala de las Delegaciones Provinciales de Ávila, Burgos, León, Salamanca, Segovia, Valladolid y Zamora, con el fin de informarles de la continuidad de dicha especialidad en el organigrama de la propia Escuela Territorial de Árbitros, con el único fin de formar con igual criterio a estos colegiados. Así mismo fue unánime el acuerdo sobre las puntuaciones que se otorgarían a los colegiados tanto de 2ª División Nacional "B" como de la 3ª División Nacional, todo ello en consonancia con la nueva puntuación en los informes técnicos para la temporada.

Al igual que con los colegiados de fútbol el Sr. Toral Ferrero informó a los presentes sobre la realización de un control técnico en el mes de diciembre a todos los colegiados que asistieran a las clases semanales para poder aumentar la nota final por las asistencias a las clases establecidas.

En el mes de **diciembre de 2015**, se entregaron a las Delegaciones Provinciales y Subdelegación Comarcal del Bierzo, los temarios de exámenes para las Pruebas de Ascenso de Fútbol y Fútbol-Sala, que no sufrían como en años anteriores modificaciones importantes, con el fin de que fueran distribuidos entre los colegiados de las mismas.

En las Pruebas Físico-Técnicas, para los colegiados de fútbol y fútbol sala de mitad de temporada, celebradas en los meses de **enero, febrero y marzo**, se pudo comprobar la evolución, con respecto al pasado año, de los colegiados en cuanto a su preparación física y técnica se refiere, siendo los resultados obtenidos en las mencionadas Jornadas de notables, igualando por lo tanto los realizados la pasada Temporada.

Finalmente agradecer como en años anteriores a todas las personas que colaboraron con esta Escuela Territorial y que se encuentran en cada una de las Delegaciones y Subdelegación Comarcal, las cuales se involucraron desde el inicio de las clases, para continuar adelante con este proyecto que se inició en el año 2002, en beneficio de los árbitros y del fútbol castellano y leonés en general.

## EQUIPO DIRECTIVO

DIRECTOR	
<b>HÉCTOR JUAN BUSTOS</b> - Árbitro de 2ª División "B"	
Área Técnico-Táctica-Metodológica	PEDRO MIGUEL ARENAL GÓMEZ - Árbitro de 2ª División "B"
Rendimiento Físico	CARLOS SANZ MOLINA - Licenciado en Educación Física
Lengua Inglesa	IOANA MODORAN MODORAN - Licenciada en Lengua Inglesa
Área de Psicología	FRANCISCO R. HEVIA OBRÁS - Ex-árbitro de 2ª División Nacional
Fútbol Sala	ROBERTO TORAL FERRERO - Informador de 1ª y 2ª División
Director Técnico de Fútbol	FÉLIX SANCHEZ MARCOS - Delegado de Partido de 1ª y 2ª División
Director Técnico de Fútbol Sala	MANUEL MIGUEL DE MENA - Ex-árbitro de División de Honor

## COORDINADORES PROVINCIALES

<b>ÁVILA</b>	JORGE JUSTO SÁNCHEZ - Ex-árbitro de la 1ª División Regional Aficionados
<b>BURGOS</b>	CÉSAR DÍEZ CANO - Árbitro de 2ª División Nacional "B"
<b>LEÓN</b>	JORGE MARTÍNEZ SANEMETERIO - Informador Nacional 2ª División "B"
<b>BIERZO</b>	RUBÉN GÓMEZ GONZÁLEZ - Árbitro de 3ª División Nacional
<b>PALENCIA</b>	FERNANDO ROMÁN ROMÁN - Árbitro de 2ª División "B"
<b>SALAMANCA</b>	ALBERTO GONZÁLEZ LÓPEZ - Informador Territorial
<b>SEGOVIA</b>	GERMÁN CID CAMACHO - Árbitro de 2ª División "B"
<b>SORIA</b>	JORGE CAMPOS GOELOE - Ex-árbitro de 3ª División Nacional
<b>VALLADOLID</b>	OLIVER DE LA FUENTE RAMOS - Árbitro de 2ª División Nacional
<b>ZAMORA</b>	ANTONIO MORALES FERNÁNDEZ - Árbitro de 1ª División Regional Aficionados
<b>BIERZO</b>	JUAN A. FERNÁNDEZ GÓMEZ - Árbitro de 1ª División Regional Aficionados

## PROFESORADO

ÁVILA	
Reglas de Juego:	Jorge Justo Sánchez
Árbitros Asistentes:	David Yuste Jiménez
Preparación Física:	Alberto Zamora Jiménez
Psicología Deportiva:	Jorge Justo Sánchez
Inglés:	Ross Dewar Mc Lean
R. Juego Fútbol Sala:	Antonio Navarro Rodriguez
Redacción de Actas:	Antonio Navarro Rodriguez
BURGOS	
Reglas De Juego:	César Díez Cano
Árbitros Asistentes:	Julio C. Ortega Nájera
Preparación Física:	Víctor Benito Hernando
Psicología Deportiva:	Antonio Rodríguez Pérez
Inglés:	Gorka Mazo Maruri
R. Juego Fútbol Sala:	Roberto Ontañón Ramos
Redacción de Actas:	Roberto Ontañón Ramos
LEÓN	
Reglas de Juego:	Jorge Martínez Sanemeterio
Árbitros Asistentes:	Samuel García Aguilera
Preparación Física:	Cristian Martínez Reñón
Psicología Deportiva:	Leticia Celada Miranda
Inglés:	Alejandro González Campano
R. Juego Fútbol Sala:	Roberto Toral Ferrero
Redacción de Actas:	Roberto Toral Ferrero
PALENCIA	
Reglas de Juego:	Fernando Román Román
Árbitros Asistentes:	Ruben Becerril Gómez
Preparación Física:	Fernando Román Román
Psicología Deportiva:	Verónica Alvarez Diago
Inglés:	Fernando Román Román
SALAMANCA	
Reglas de Juego:	Alberto González López
Arbitros Asistentes:	Jose M. Sánchez Santos
Preparación Física:	Marcos Sánchez Polo
Psicología Deportiva:	Fabian Sanz Modinos
Inglés:	Alfonso Vicente Moral
R. Juego Fútbol Sala:	Jesús Montero Galán
Redacción de Actas:	Jesús Montero Galán

SEGOVIA	
Reglas de Juego:	Germán Cid Camacho
Árbitros Asistentes:	Óscar Martín Pérez
Preparación Física:	Héctor Martín Ortega
Psicología Deportiva:	Óscar Moreno Rincón
Inglés:	Emilio Barrientos Hernán
R. Juego Fútbol Sala:	Fernando Viedma Martín
Redacción de Actas:	Miguel Hernández Álvarez
SORIA	
Reglas de Juego:	Jorge Campos Goeloe
Árbitros Asistentes:	Jose L. López Sancho
Preparación Física:	Jesús Díez Perlado
Psicología Deportiva:	Rebeca Caballero Escalada
Inglés:	David Bachiller Valdenebro
VALLADOLID	
Reglas de Juego:	Oliver de la Fuente Ramos
Árbitros Asistentes:	Jesús Zancada Lobato
Preparación Física:	Juan C. Granado Pelayo
Psicología Deportiva:	Antonio Rivera Hernández
Inglés:	Laura Fernández Prada
R. Juego Fútbol Sala:	Pedro L. Herrero Martin
Redacción de Actas:	Pedro L. Herrero Martin
ZAMORA	
Reglas de Juego:	Antonio Morales Fernandez
Árbitros Asistentes:	Daniel Pescador Hernández
Preparación Física:	Pablo Iglesias Gil
Psicología Deportiva:	Gloria Hernando Rojo
Inglés:	Aitor Llandres García
R. Juego Fútbol Sala:	Manuel Miguel De Mena
Redacción de Actas:	Manuel Miguel De Mena
BIERZO	
Reglas de Juego:	Juan A. Fernández Gómez
Árbitros Asistentes:	Jose L. González González
Preparación Física:	Rubén Gómez González
Psicología Deportiva:	Beatriz de La Fuente Vaquero
Inglés:	Rubén Gómez González

## ► Actividades Realizadas

Siguiendo las directrices de temporadas anteriores, entre los objetivos prioritarios de la Escuela Territorial, está el mejorar las capacidades del árbitro castellano y leonés a través principalmente de las clases teóricas, por ello la Escuela asume la responsabilidad de impartir tanto los cursillos de árbitros aspirantes, como la ampliación de conocimientos de los colegiados aspirantes, auxiliares y provinciales, así como la celebración de las clases semanales para los árbitros de la 3ª División Nacional y 1ª División Regional de Aficionados e igualmente a los asistentes de 3ª División Nacional. Esta Temporada como novedad también acudieron a las mencionadas clases los árbitros asistentes de la 2ª División "B".



El trabajo fundamental que se desarrolló fue enfocado a preparar igualmente las charlas y conferencias ofrecidas en las Delegaciones Provinciales y Subdelegaciones así como las que se produjeron en las Pruebas de Mitad de Temporada tanto en fútbol como en la especialidad de fútbol-sala.

Para todos ellos se realizó una programación en cada Delegación y Subdelegaciones de veintiséis sesiones, de 90 minutos cada una de ellas, distribuidas entre octubre de 2015 y abril de 2016.

Para los colegiados de Fútbol se realizaron de la siguiente forma:

- 18 sesiones de Reglas de Juego Fútbol (2 de ellas prácticas).
- 2 sesiones de Árbitros Asistentes (1 de ellas práctica).
- 2 sesiones de Preparación Física (1 de ellas práctica).
- 2 sesiones de Psicología.
- 2 sesiones de Inglés.

Para los colegiados de Fútbol-Sala se realizaron de la siguiente forma:

- 16 sesiones de Reglas de Juego Fútbol-Sala. (2 de ellas prácticas).
- 2 sesiones de Inglés.
- 2 sesiones de Preparación Física.
- 2 sesiones de Psicología.
- 4 sesiones de Redacción de Actas.

En todas las Delegaciones Provinciales y Subdelegación Comarcal se han cubierto las sesiones programadas, aunque con alguna variación con respecto a algunas asignaturas que tuvieron que ser cambiadas de día y hora, por problemas de asistencia del profesorado o disponibilidad de instalaciones deportivas.

Además, y por orden cronológico, se han desarrollado las siguientes actividades:

**04/09/15-** Reunión Técnica en Madrid, de la ENAF, para tratar la programación de diferentes formas de trabajo y entrenamientos para los árbitros y árbitros asistentes de fútbol impartido por miembros de FIFA. A la misma asisten el director de la Escuela Sr. Juan Bustos y el Director Técnico, Sr. Sánchez Marcos.

**11/09/15-** Reunión en Valladolid, entre el presidente del Comité Territorial de Arbitros, D. Fernando de Andrés Merino y el presidente de la Federación de Castilla y León de Fútbol, D. Marcelino S. Maté Martínez, en la cual acuerdan la puesta en marcha una nueva Temporada de la Escuela de Arbitros.

**18/09/15-** Se reúnen el director de la Escuela, Sr. Juan Bustos, el coordinador del Grupo de Talentos y Menores, Sr. Turién Álvarez, el director Técnico de este Comité Sr. Sánchez Marcos, y el vocal de Capacitación Sr. Martínez Gómez, con el fin de establecer las pautas a seguir durante la Temporada 2015/2016, con la Escuela de Árbitros de Fútbol.

Seguidamente, los mismos protagonistas anteriormente citados se reúnen con los coordinadores de las Delegaciones Provinciales y Subdelegaciones, donde se acordaron las fechas de celebración de las clases técnicas así como los criterios a seguir el curso académico.

**25/09/15 -** Se reúnen, el vocal de Fútbol Sala, Sr. Calvo del Rey, el miembro de la citada Vocalía Sr. Martínez Alas, el director Técnico, Sr. Miguel de Mena y el responsable del área Técnico - Táctica de la citada especialidad, Sr. Toral Ferrero, para con igual criterio que los anteriores, desarrollar la programación y pautas a seguir en la especialidad de Fútbol Sala.

Los mismos protagonistas anteriormente citados se reúnen con los profesores de Reglas de Juego de Fútbol Sala, donde se acordaron las fechas de celebración de las clases técnicas y controles técnicos así como los criterios durante la temporada.

**26/09/15 –** Se celebran la repesca de las Pruebas Físico-Técnicas de Inicio de Temporada con la participación de los miembros de la Escuela con el fin de supervisar los exámenes técnicos a realizar y las charlas a los colegiados que no asistieron a la primera realizada.

**02/10/15 –** Comienzo de las clases técnicas de Fútbol, en cada una de las Delegaciones Provinciales y Subdelegación Comarcal.

**09/10/15 –** Comienzo de las clases técnicas de Fútbol Sala, en cada una de las Delegaciones Provinciales.

**12/10/15 –** Se realizó una Jornada para Formación de los coordinadores de cada una de las provincias con el fin de explicar y detallar la Jornada práctica realizada en Las Rozas (Madrid) con miembros de FIFA.

**31/10/15 -** Se celebran la 3ª y última Convocatoria de las Pruebas Físico-Técnicas de Inicio de Temporada con la participación de los miembros de la Escuela con el fin de supervisar las charlas a los colegiados que no asistieron a la primera y segunda ya realizadas.

**14/11/15 –** Asistencia por parte de los miembros de la Escuela a la 1ª Convocatoria Técnica al Grupo de Talentos que participan en el IV Programa Nacional.

**27/11//15 –** Concluye la elaboración del temario de Exámenes para los colegiados de Fútbol y Fútbol Sala. Y se envía a las Delegaciones Provinciales y Subdelegaciones, el Temario de Exámenes para los colegiados de Fútbol Sala. Dicho ejemplar es considerado como el temario oficial a partir de esta fecha para los exámenes de los cursillos de Mitad de Temporada y de Ascenso a celebrar en los meses de mayo y junio, conjuntamente con el Libro de las Reglas de Juego 2015 que la FIFA edita todos los años.

**23/01/16 –** El director, el coordinador Territorial del Programa de Talentos, el vocal de Capacitación y el director Técnico de este Comité, asisten en Palencia a la concentración de los árbitros de 3ª División Nacional y Arbitros Asistentes Nacionales, en la cual tomaron parte activa en el desarrollo de la citada Jornada. Igualmente se realizaron los controles físicos técnicos previstos para que acudan a Madrid los seis árbitros talentos que tomarán, parte activa en la Fase Final del citado Programa, con mayor puntuación en esta Fase y poder competir con los mismos del resto de las Comunidades de toda España por una de las tres plazas de ascenso para la Temporada 2015/2016.

**07/02/16-** Realización de las Pruebas de Mitad de Temporada, para los colegiados nacionales de Fútbol Sala de 2ª División Nacional", y de 3ª División Nacional en Arroyo de la Encomienda. En la misma se desarrollaron conferencias-coloquios sobre los aspectos deportivos de la especialidad de fútbol sala. Tomaron parte activa en el desarrollo de las charlas el vocal

y miembro de la especialidad de fútbol sala, así como el Director Técnico y Responsable del área Técnico-Táctica de Fútbol Sala.

**20/02/16** - El director de la Escuela, vocal de Capacitación y el director Técnico y adjunto de este Comité, asistieron en Palencia a la concentración de los árbitros de 1ª División Regional de Aficionados de todas las Delegaciones Provinciales y Subdelegación Comarcal del Bierzo. En la misma se desarrollaron las Pruebas Físicas, el Control Técnico y además una conferencia-coloquio, impartida por el Director Técnico de este Comité, sobre los aspectos deportivos y técnicos marcados por el Comité Técnico de Árbitros de la Real Federación Española de Fútbol y los defectos observados en los informes técnicos que se les había realizado hasta la mitad de Temporada.

**05/03/16** – Realización de la Repesca de las Pruebas de Mitad de Temporada, para los colegiados de 3ª División, 1ª División Regional Aficionados y Arbitros Asistentes de 3ª División celebrada en Palencia. Tomaron parte activa en la Jornada los miembros de la Escuela así como los Vocales correspondientes.

Igualmente, se realizó la Repesca de las Pruebas de Mitad de Temporada, para los colegiados de 2ª División Nacional “B” y 3ª División de Fútbol-Sala.

**09/04/16** – Nueva reunión Técnica del director de la Escuela, coordinador del grupo de Talentos y el Director Técnico con los integrantes del grupo de Talentos antes de la realización de la última prueba a desarrollar el 16 de abril.

**16/04/16** – Asistencia del director de la Escuela, director Técnico y adjunto, coordinador del Grupo de Talentos y el vocal de Capacitación, a Salamanca del Campo, con el fin de realizar las Pruebas Físico-Técnicas a los seis colegiados de Tercera División (Grupo Talentos) que asistieron al Cursillo de Ascenso a la 2ª División “B”.

**29/04/16** – Finalización de las clases obligatorias para todos los colegiados que asistieron a las clases técnicas de fútbol. Ese mismo día se realiza la Jornada Técnica con los tres colegiados Talentos y los árbitros asistentes de 2ª División “B” que acudieron a Las Rozas el 7 y 8 de mayo para obtener una de las plazas de ascenso a las categorías superiores, de 2ª División “B” y 2ª División Nacional, con vistas a la próxima Temporada.

**06/05/16** - Finalización de las clases obligatorias para todos los colegiados que asistieron las clases técnicas de fútbol-sala.

**09/05/16** - Se procede igualmente al envío a cada una de las Delegaciones Provinciales y Subdelegaciones, de los partes de asistencia para que comprueben conjuntamente con los colegiados de la 3ª División Nacional, 1ª División Regional Aficionado, Árbitros Asistentes de 2ª División Nacional “B” y los colegiados de 2ª “B” y 3ª División Nacional de Fútbol Sala, la puntuación provisional para que sea supervisada por el Coordinador Provincial, ya que como quedó en su día fijado, la asistencia a las clases semanales supone una puntuación añadida dentro del baremo establecido, a su clasificación final.

**19/05/16** – Se realiza una concentración en la Sede de la Federación de Fútbol, de las árbitras pertenecientes a este Comité Territorial con la coordinadora Nacional de la Real Federación Española de Fútbol, Marisa Villa, con el fin de detallar los pormenores del trabajo realizado por UEFA para el arbitraje femenino. El director de la Escuela y los distintos responsables técnicos del CTA y de la Escuela tomaron parte activa en la citada reunión.

**28/05/16** – El responsable de la Escuela de Fútbol Sala, el vocal de Fútbol Sala conjuntamente con el director Técnico de la citada especialidad y así como el vocal de Capacitación, asisten al Precursillo de Ascenso a la 2ª División Nacional celebrado en Arroyo de la Encomienda, con el fin de realizar las Pruebas Físico Técnicas a los seis colegiados que aspiraron a formar parte del trío de colegiados de la citada especialidad que asistieron al Cursillo de Ascenso a celebrar en Las Rozas.

**04/06/16** – Nueva asistencia del director, director Técnico y adjunto así como el vocal de Capacitación a Valladolid, con el fin de presenciar las pruebas físico-técnicas de los Cursillos de Ascenso de 3ª División, 1ª División Regional de Aficionados y para Arbitros Asistentes de 2ª División “B”.

**05/06/16** – Nueva asistencia del director responsable del área Técnico Táctica y el director Técnico de la citada especialidad, a la sede de la Federación en Arroyo de la Encomienda, con el fin de preparar a los tres colegiados de 2ª División Nacional “B” que asistieron al Cursillo de Ascenso celebrado en Las Rozas (Madrid) los días 11 y 12 de junio.

Ese mismo día los citados miembros presencian en Arroyo de la Encomienda (Valladolid) las pruebas físico-técnicas de los Cursillos de Ascenso de 2ª División Nacional “B” y 3ª División Nacional.



## ► Otras Actividades

Además de las actividades expuestas cronológicamente:

- El director de la Escuela territorial de árbitros elaboró un control técnico evaluable, que constaba de preguntas tipo test así como videos de jugadas para que los colegiados de fútbol contestasen las mismas. Dicha puntuación sería añadida a la puntuación total obtenida como consecuencia de las asistencias a las clases técnicas. Con igual criterio se elaboró para los colegiados de Fútbol-Sala.
- El director, los responsables de todas las áreas y por supuesto los asesores Deportivos de Fútbol y Fútbol Sala, aclararon todas las dudas que les fueron presentadas tanto por parte de los colegiados como de los Coordinadores Provinciales, siempre acordes a lo expuesto por cada uno de ellos en los Manuales que se confeccionaron esta Temporada y que sirvieron de igual manera para el presente Curso. Cabe destacar además la realización de una nueva batería de preguntas aparte de las ya conocidas en el trivial de Preguntas y Respuestas de Fútbol y Fútbol Sala que servirían para la realización de controles técnicos de mitad y de ascenso dentro de la Temporada.
- Se enviaron exámenes a aquellas Delegaciones que así lo solicitaron y se comprobó la evolución de cara a los exámenes de mitad de temporada y ascenso a para los colegiados de la 3ª División y 1ª División Regional de Aficionados. Asimismo, esta temporada, al igual que las cuatro anteriores, los colegiados de fútbol-sala realizaron todos los viernes finales de cada mes, un examen para los colegiados de 2ª División Nacional "B" y 3ª División de Fútbol Sala con el fin de comprobar igualmente su evolución de cara a los exámenes de mitad de temporada y ascenso de categoría.
- Como en la pasada temporada hubo un número determinado de clases prácticas semanales llevadas a cabo por los árbitros en el terreno de juego o en el propio pabellón de Fútbol Sala, sobre las clases prácticas de Reglas de Juego, Árbitros Asistentes y Preparación Física. Se puso especial énfasis en el desarrollo y corrección de los ejercicios, que desde la Dirección Técnica tanto de Fútbol como de Fútbol-Salan se implantan años tras año.
- Cabe destacar la continuación de la asignatura de Inglés en las clases de la Escuela de Arbitros para los colegiados tanto de fútbol como de fútbol sala, sustituyendo a la de Medicina Deportiva.





- Los directores Técnicos tanto de Fútbol como de Fútbol Sala, semanalmente se dirigieron personalmente para aclarar las dudas concernientes a las jugadas conflictivas que surgían en los encuentros de liga en los que participaban los colegiados castellanos y leoneses tanto en las categorías nacionales como en la categoría territorial.
- En todas las Delegaciones Provinciales y Subdelegación Comarcal del Bierzo se volvieron a organizar grupos de árbitros para realizar entrenamientos físicos, sirviendo como base los Programas de entrenamiento remitidos por la Escuela Nacional de Arbitros de Fútbol, así como del Preparador Físico del Comité Técnico de Arbitros de Fútbol-Sala.
- Al igual que en temporadas anteriores se aprovecharon los consejos y recomendaciones así como sus experiencias personales de los árbitros de 1ª y 2ª División, así como la presencia de los Asesores Deportivos y Responsables de las Areas Técnico Táctica de Fútbol y Fútbol-Sala en las Delegaciones Provinciales y Subdelegación Comarcal del Bierzo, para celebrar charlas-coloquios con los árbitros, árbitros asistentes e informadores de las mismas.
- Como es costumbre se envió y proporcionó material didáctico, informático y visual, sobre Reglas de Juego, Redacción de Actas, Estatutos y Formación Psicológica, así como los temarios o dvd´s enviados por el Comité Técnico de Arbitros de Fútbol y de Fútbol-Sala de la Real Federación Española de Fútbol a todas las Delegaciones Provinciales y Subdelegaciones, con el fin de dotar a las mismas del material necesario para una formación acorde y establecida desde el Comité Técnico de Arbitro sed la Real Federación Española de Fútbol.
- Finalmente como broche de oro al trabajo realizado en esta Escuela de Arbitros, cabe destacar la mención especial recibida a este Comité por el buen hacer del director de la Escuela y el director Técnico Sr. Sánchez Marcos por parte del Comité Técnico de Arbitros de la RFEF, al obtener ambos la nota más alta en los controles técnicos realizados en el mes de agosto de 2015 en la reunión de Escuelas Territoriales. Felicidades a ambos y a su trabajo por la buena formación que trasladan posteriormente a los colegiados castellano y leoneses.



## ▶ MEMORIA DEL COMITÉ DE ENTRENADORES

### ▶ Programa Erasmus Football Coach

Por segundo año consecutivo, el Comité de Entrenadores de la Federación de Castilla y León participó en el proyecto de movilidad transnacional de la Fundación de la Real Federación Española de Fútbol y la Agenda Nacional Erasmus +. Cuatro entrenadores de Castilla y León disfrutaron de la beca europea.

Estas becas promueven la formación de los entrenadores dentro del fútbol continental, con el añadido del idioma. La estancia formativa en distintos rincones de Europa arranca con unos exigentes requisitos y la tutorización por parte de la Fundación de la RFEF durante todo el periodo.

El burgalés Borja Sendino Alonso y el vallisoletano David Rodríguez de Prado vivieron la experiencia en la Serie B italiana, en el club Vicenza. El leonés Rodrigo Blanco Robles completó su estancia en Irlanda del Norte, en la localidad de Derry. Todos ellos por periodo de un mes. El salmantino David Recouvrer fue becado en Francia durante tres meses.

### ▶ Becados/Entrenadores de Castilla y León Erasmus+

- > **Rodrigo Blanco Robles** (4 semanas) Derry City (Irlanda del Norte).
- > **David Rodríguez de Prado** (4 semanas) Vicenza (Italia).
- > **Borja Sendino Alonso** (4 semanas) Vicenza (Italia).
- > **Rodrigo Blanco Robles** (12 semanas) Toulouse (Francia).

## N<sup>os</sup> de Contratos tramitados Temporada 2015-2016

# Fútbol

CATEGORÍA	ÁVILA	BURGOS	LEÓN	PALENCIA	SALAMANCA	SEGOVIA	SORIA	VALLADOLID	ZAMORA	TOTAL
Primera División Nacional	0	0	0	0	0	0	0	0	0	0
Segunda División Nacional	0	2	6	0	0	0	4	5	0	17
Segunda División Nacional "B"	0	5	6	0	2	0	0	4	0	17
Tercera División	2	5	6	9	6	2	5	2	5	42
Div. Honor Juvenil	0	0	2	0	0	0	3	5	0	10
Liga Nacional Juvenil	1	6	6	1	3	2	2	5	0	26
1ª División Nacional Femenina	0	0	0	0	0	0	0	0	0	0
2ª División Nacional Femenina	1	5	0	0	2	0	0	1	1	10
1ª Div. Regional Aficionado	7	10	7	2	10	6	4	12	5	63
1ª Div. Regional Juvenil	4	6	7	3	4	3	4	10	3	44
1ª Div. Regional Cadete	1	3	9	1	3	2	1	9	0	29
1ª Div. Regional Infantil	1	2	5	1	6	1	1	2	1	20
1ª Div. Regional Femenina	1	2	6	1	2	0	0	7	1	20
Aficionado Provincial	4	9	22	3	11	1	6	23	2	81
Div. Prov. Juvenil	8	25	30	15	25	9	4	27	12	155
Div. Prov. Cadete	7	31	33	12	24	9	9	35	14	174
Div. Prov. Infantil	10	31	33	10	22	10	5	27	13	161
Div. Prov. Alevín	9	28	28	9	16	5	6	37	17	155
Div. Prov. Benjamín	2	13	18	4	12	2	4	15	4	74
Div. Prov. Prebenjamín	1	3	12	3	7	0	1	8	0	35
Selecciones Territoriales	0	0	0	0	0	0	0	0	0	12
<b>TOTAL</b>	<b>59</b>	<b>186</b>	<b>236</b>	<b>74</b>	<b>155</b>	<b>52</b>	<b>59</b>	<b>234</b>	<b>78</b>	<b>1.145</b>

## N<sup>os</sup> de Contratos tramitados Temporada 2015-2016

# Fútbol Sala

CATEGORÍA	ÁVILA	BURGOS	LEÓN	PALENCIA	SALAMANCA	SEGOVIA	SORIA	VALLADOLID	ZAMORA	TOTAL
1ª División Nacional Fútbol Sala	0	0	0	0	0	0	0	0	0	0
Segunda División Nacional FS	0	0	0	0	0	2	0	0	2	4
1ª División Nacional Femenina Sala	0	0	0	0	0	0	0	0	0	0
2ª División Nacional Femenina Sala	0	0	0	0	0	1	0	0	0	1
Segunda División Nacional "B" FS	0	0	1	1	2	1	0	1	1	7
Tercera División Nacional FS	0	1	4	0	4	1	0	5	1	16
Div. Honor Juvenil	0	2	2	0	3	3	0	6	2	18
1ª Div. Regional Cadete	0	0	2	0	0	1	0	3	2	8
1ª Div. Regional Infantil	0	0	0	0	1	0	0	0	0	1
1ª Div. Regional Femenina	0	0	2	0	3	1	0	2	1	9
1ª Div Prov Aficionados	0	0	0	0	0	1	0	0	0	1
Div. Prov. Juvenil	0	0	0	0	0	0	0	0	0	0
Div. Prov. Cadete	0	0	0	0	0	0	0	1	0	1
Div. Prov. Infantil	0	0	0	0	0	0	0	0	0	0
Div. Prov. Alevín	0	0	1	0	0	0	0	2	0	3
Div. Prov. Benjamín	0	0	1	0	0	0	0	3	0	4
Div. Prov. Prebenjamín	0	0	0	0	0	0	0	1	0	1
Selecciones Territoriales	0	0	0	0	0	0	0	0	0	2
<b>TOTAL</b>	<b>0</b>	<b>3</b>	<b>13</b>	<b>1</b>	<b>13</b>	<b>11</b>	<b>0</b>	<b>24</b>	<b>9</b>	<b>76</b>

# MEMORIA DEL CENTRO DE TECNIFICACIÓN

El programa deportivo que desarrolla el Centro de Tecnificación de la F. C. y L. F. cuenta con el patrocinio y colaboración de la Junta de Castilla y León, a través de la Dirección General de Deportes.

## Selección UEFA

### X COPA DE LAS REGIONES UEFA

**I Fase:** Valladolid, del 3 al 6 de diciembre de 2015

Resultados		
04/12/15	Castilla y León – Baleares	<b>1 – 1</b>
06/12/15	Castilla y León – Navarra	<b>1 – 0</b>

**II Fase:** Puertollano (Ciudad Real), del 24 al 27 de marzo de 2016

Resultados		
25/03/16	Castilla y León – Castilla La Mancha	<b>0 – 0 (3 - 1)</b>
27/03/16	Castilla y León – Asturias	<b>2 – 0</b>

### Clas. Sel. UEFA

- 1 CASTILLA Y LEÓN
- 2 ASTURIAS
- 3 CASTILLA LA MANCHA
- 4 CEUTA
- 5 ANDALUCIA
- 6 EXTREMADURA
- 7 MURCIA
- 8 VALENCIA
- 9 MADRID
- 10 CANTABRIA
- 11 CANARIAS
- 12 NAVARRA
- 13 ARAGÓN
- 14 BALEARES
- 15 PAÍS VASCO
- 16 CATALUÑA
- 17 MELILLA
- 18 GALICIA



## Selección UEFA

			CONVOCATORIAS																					
NOMBRE	APELLIDOS	CLUB	ENTREN				I FASE								ENTREN		FASE FINAL							
			28/10/2015	11/11/2015	26/11/2015	01/12/2015	04/12/15 BALEARES				06/12/15 MAVARRA				02/03/2016	09/03/2016	25/03/16 semifinal CLM				27/03/16 final ASTURIAS			
							T	G	T	D	T	G	T	D			T	G	T	D	T	G	T	D
Aleixo	Cabral Sousa	Atco. Bemibre	X	X																				
Rodrigo	González Gómez	Atco. Bemibre	X	X	X	X	90	0	0		0	0	0	X	X	0	0	0		90	0	0		
Daniel	Martínez García	Atco. Bemibre	X	X																				
Álvaro	de Lera González	La Bañeza F.C.	X	X	X		0	0	0		11	0	0	X	X	7	0	0		3	0	0		
Óscar	Martínez Sarmiento	C.D. La Virgen del Camino	X	X	X																			
Mario	Martínez Visa	C.D. La Virgen del Camino											X	X										
Ramón	Mera Alonso	La Bañeza F.C.	X	X	X																			
Carlos Miguel	Perona Funes	C.D. La Virgen del Camino											X	X	90	0	0		90	0	A			
Jorge	Rodríguez Álvarez	La Bañeza F.C.	X	X	X	JUS							X	X	68	0	0		3	0	0			
Pablo	Tejedor Fernández	La Bañeza F.C.	X	X	X	X	0	0	0		0	0	0	X	X	0	0	0		0	0	0		
Raúl	Vallejo Suárez	C.D. La Virgen del Camino											X	X										
Asier	Alonso Rotaeché	C.D. Palencia											X	X										
David	Álvarez Rozados	C.D. Palencia Balompie	X	X	X	X	70	0	0		20	0	0											
Aitor David	Asensio Fuentes	C.D. Cristo Atco.	X	X	X	X	1	0	0		39	0	0	X	X	22	0	0		0	0	0		
David	Durantez Herrero	C.D. Palencia	X	X	X	X	90	0	A		90	0	A	X	X	90	0	0		90	0	0		
Héctor	Granado Gómez	C.D. Palencia	X	X									X	X										
Adrián	Pérez Mínguez	C.D. Palencia	X	X	X	X	0	0	0		90	0	0	X	X	90	0	0		0	0	0		
César	Simón Rodríguez	C.D. Villamuriel	X																					
Pablo	Vicente Carmona	C.D. Palencia	X	X	X	X	90	1*	0		90	0	0	X	X	90	0	0		90	0	0		
Alfonso	Cruz Rodríguez	Unionista C.F.	X	X	X	X	90	0	0		0	0	0	X	X	0	0	0		90	0	0		
Daniel	Arribas Sacristán	Gimnástica Segoviana	X	X	X																			
Ayrton	Cabral Sousa	G <sup>3</sup> Segoviana	JUS										X	X	90	0	A		90	1	0			
Enrique	Martín González	Gimnástica Segoviana	X	X	X	X	90	1	0		70	0	0	X	X	83	0	0		45	0	A		
Manuel	Olmedilla Maeso	Gimnástica Segoviana	LES	X																				
Rubén	Yubero Cubo	Gimnástica Segoviana	X	X	JUS																			
Alfonso	Gonzalo Guijarro	Sporting Uxama	JUS																					
Jesús	Sánchez Caballero	C.D. Almazán	X	X	X	X	90	0	0		90	0	0	X	JUS									
Juan	Adalia Gutiérrez	Atco. Tordesillas		X	X	X	64	0	0		51	0	0	X	X									
Carlos	Quintana Herrero	Atco. Tordesillas		X	X	X	26	0	0		79	0	0											
Alberto	Rodríguez Ramos	Atco. Tordesillas											X	X	76	0	0		45	0	0			
Raúl	Álvarez Nogueira	Zamora C.F.	X	X	X	X	90	0	0		0	0	0	X	X									
Manuel	Arias Carrera	G.C.E. Villaralbo		X	X	X	0	0	0		90	0	A	X	X	90	0	A		90	0	A		
Alejandro	Conde Sánchez	GCE Villaralbo	X	X	X																			
Álvaro	Coque Pérez	Zamora C.F.	X	X	X	X	89	0	0		90	0	0	X	X	90	0	A		90	0	A		
Álvaro	de la Iglesia Rodríguez	Zamora C.F.	X																					
Juan Antonio	de la Nava García	GCE Villaralbo	X	X	X																			
Juan Antonio	del Alamo Cruces	Zamora C.F.	X										X	X	14	0	0		90	0	0			
Alberto	Mato Margarida	GCE Villaralbo	X	X	X	X	20	0	0		90	1	0	X	X	90	0	0		90	1	0		
Víctor	Vilarchao Urtiaga	GCE Villaralbo	X	X	X	X	90	0	0		90	0	A			0	0	0		0	0	0		

## Selecciones Autonómicas SUB - 18 y SUB - 16

### XIV CAMPEONATO DE ESPAÑA SUB-18 Y VII SUB-16

**I Fase:** Palencia, del 26 al 29 de diciembre de 2015

SUB -18	Resultados	SUB -16
1 - 7	27/12/15 Castilla y León - Cataluña	0 - 2
1 - 3	29/12/15 Castilla y León - Madrid	1 - 2

**II Fase:** Zaragoza, del 19 al 21 de febrero de 2016

SUB -18	Resultados	SUB -16
2 - 1	20/02/16 Castilla y León - Canarias	3 - 0
2 - 2	21/02/16 Castilla y León - Aragón	0 - 0

#### Clas. Sub-18

- 1 MADRID
- 2 VALENCIA
- 3 ANDALUCIA
- 4 PAÍS VASCO
- 5 BALEARES
- 6 MELILLA
- 7 CATALUÑA
- 8 ARAGÓN
- 9 LA RIOJA
- 10 GALICIA
- 11 CANTABRIA
- 12 CASTILLA LA MANCHA
- 13 CASTILLA Y LEÓN**
- 14 ASTURIAS
- 15 NAVARRA
- 16 MURCIA
- 17 CANARIAS
- 18 CEUTA
- 19 EXTREMADURA

#### Clas. Sub-16

- 1 MADRID
- 2 VALENCIA
- 3 PAÍS VASCO
- 4 ARAGÓN
- 5 ANDALUCIA
- 6 BALEARES
- 7 CATALUÑA
- 8 LA RIOJA
- 9 CANTABRIA
- 10 CASTILLA LA MANCHA
- 11 CASTILLA Y LEÓN**
- 12 GALICIA
- 13 MURCIA
- 14 EXTREMADURA
- 15 ASTURIAS
- 16 NAVARRA
- 17 CANARIAS
- 18 MELILLA
- 19 CEUTA



# Selecciones Autonómicas SUB - 18

			CONVOCATORIAS																							
			ENTREN					I FASE								ENTREN			II FASE							
			14/10/2015	04/11/2015	18/11/2015	08/12/2015	16/12/2015	27/12/15 CATALUÑA				29/12/15 MADRID				27/01/2016	04/02/2016	17/02/2016	20/02/16 CANARIAS				21/02/16 ARAGÓN			
NOMBRE	APELLIDOS	CLUB						TI	G	T	D	TI	G	T	D				TI	G	T	D	TI	G	T	D
David	Gutiérrez Hernández	C.D. Colegios Diocesanos														X	X									
Sergio	Mayorga Caballero	C.D. Colegios Diocesanos	X	X	X	X	X	90	0	0		15	0	0		X	X	X	9	0	0		22	0	A	
Diego	Rodríguez Pose	C.D. Colegios Diocesanos	X	X																						
Daniel	Sánchez Tena	C.D. Colegios Diocesanos	X	X	X	X	X	0	0	0		57	0	0		X	X									
Pablo	Arnaiz Alonso	Burgos C.F.	X	X	X	X	X									X	X									
Álvaro	de la Iglesia Domenech	Burgos C.F.	X			X	X									X										
José María	García Almazán	Burgos C.F.	X																							
Óscar	Ortega Merino	Burgos C.F.														X										
Manuel	Mon Fidalgo	S.D. Ponferradina, S.A.D.		X	X	X	X																			
Adrián	Vidal Becerra	S.D. Ponferradina, S.A.D.	X	X	X	X	X	90	7*	0		0	0	0		X										
Álvaro	Celada Celada	C.D. Fútbol Peña	X	X	X	X	X	90	0	0		90	0	0		JUS	X	X	90	0	0		19	0	A	
Víctor	Fernández Ramón	Puente Castro F.C.	X	X																						
Javier	Fernández Romano	Puente Castro F.C.	X	X	X	X	X	45	0	0		15	1	0												
Mario	Pérez González	Puente Castro F.C.	X	X																						
Diego	Hernández Luengo	U.D. Santa Marta														X	X									
Sergio	López Galache	U.D. Santa Marta	X	X	X	X	X	90	0	0		75	0	0			X	X	90	0	0		90	0	0	
Sergio	Rivera Ferreiro	U.D. Santa Marta	X	JUS	X											X	X	X	81	0	0		90	0	A	
Pablo	Gutiérrez Aranda	Gª Segoviana C.F.	X	X	X	X	JUS	45	0	0		90	0	0		X	X	X	90	0	0		90	1	0	
Rafael	Checa Marina	C.D. Numancia de Soria, S.A.D.														X	X	X	90	0	0		0	0	0	
Rafael	del Pino Martínez	C.D. Numancia de Soria, S.A.D.	X	X	X	X	X	0	0	0		33	0	A		X	X	X	0	0	0		90	0	0	
Martín	Juez del Río	C.D. Numancia de Soria, S.A.D.	X	X	X	X	X									X	X	X	90	1*	0		0	0	0	
Ismael	Medrano Biongos	C.D. Numancia de Soria, S.A.D.		X	X																					
Unai	Modrego Ruiz	C.D. Numancia de Soria, S.A.D.	X	X	X																					
Mohamed	Sanhaji Brahmi	C.D. Numancia de Soria, S.A.D.				X	X	90	0	0		90	0	0		X	X	X	35	1	0		68	0	0	
José Amador	Viguera Suescún	C.D. Numancia de Soria, S.A.D.	X	X	X	X	X	90	0	0		90	0	0		X	X	X	0	0	0		90	0	A	
Diego	Altube Suárez	Real Valladolid C.F., S.A.D.	X																							
Maximino	Casares Martínez	U.D. Sur		X	X	X	X	25	0	0		0	0	0		X	X									
Abel Antonio	Conejo Olaya	Real Valladolid C.F., S.A.D.	X	X	X	X	X	51	0	0		0	0	0		X	X	X	65	0	0		24	0	A	
Alejandro	Cotoli Tapia	U.D. Sur		X	X	X	X																			
Miguel	de la Fuente Escudero	Real Valladolid C.F., S.A.D.	X	X	X	X	X	39	0	0		23	0	0		X	X	X	12	0	0		56	0	0	
Pablo	del Alamo Mediavilla	Real Valladolid C.F., S.A.D.	X	X	X	X	X	39	0	0		67	0	A		X	X	X	25	0	0		90	0	0	
Javier	Hernández Gómez	Real Valladolid C.F., S.A.D.	X	X	X	X	X	0	0	0		90	3*	0		X	X	X	0	0	0		90	2*	0	
Juan Antonio	Iglesias Sánchez	Real Valladolid C.F., S.A.D.			X	X	X	51	1	0		75	0	0		X	X	X	78	1	0		34	0	0	
Anselmo	Martín González	Real Valladolid C.F., S.A.D.	X	X	X	JUS	X	65	0	0		90	0	0		X	X	X	90	0	0		66	1	0	
Pablo José	Muñoz Torrez	Real Valladolid C.F., S.A.D.	X	X	LES																					
Sergio	Nieto Álvarez	Real Valladolid C.F., S.A.D.	X	JUS	LES	LES										JUS	X									
Juan Ignacio	Pajín Silva	U.D. Sur	X	X	X	X	X	90	0	0		90	0	A		X	X	X	90	0	0		71	0	0	
Michael	Villajos Expósito	U.D. Sur	X	X	X	X	X									X	X	X	55	0	0		0	0	0	





## Selecciones Autonómicas SUB - 12

### XXV CAMPEONATO DE ESPAÑA

Fase Única: Murcia, 12 al 15 de mayo de 2016

#### Resultados

13/05/16	Castilla y León – Cataluña	<b>0 – 2</b>
13/05/16	Castilla y León – Navarra	<b>0 – 2</b>
13/05/16	Castilla y León – Aragón	<b>0 – 1</b>
14/05/16	Castilla y León – Galicia	<b>2 – 0</b>

#### Clasificación

- 1 CATALUÑA
- 2 MURCIA
- 3 CASTILLA LA MANCHA
- 4 MADRID
- 5 ANDALUCÍA
- 6 NAVARRA
- 7 BALEARES
- 8 VALENCIA
- 9 LA RIOJA
- 10 ARAGÓN
- 11 ASTURIAS
- 12 PAÍS VASCO
- 13 CASTILLA LEÓN**
- 14 CANARIAS
- 15 GALICIA
- 16 MELILLA
- 17 EXTREMADURA
- 18 CANTABRIA
- 19 CEUTA



## Selecciones Autonómicas SUB - 12

			CONVOCATORIAS																						
			ENTREN								FASE ÚNICA														
NOMBRE	APELLIDOS	CLUB	29/11/2015	14/12/2015	2,3,4/01/2016	20/01/2016	8,9/02/2016	13/03/2016	28,29,30/03/2016	13/04/2016	24/04/2016	02/05/2016	08/05/2016	13/05/16 CATALUÑA			13/05/16 NAVARRA			13/05/16 ARAGÓN			14/05/16 GALICIA		
			G	T	D	G	T	D	G	T	D	G	T	D	G	T	D	G	T	D	G	T	D		
Daniel	Álvarez Prieto	C. D. Bosco Arévalo	X																						
Jerai	Dominguez Pliego	C. D. Bosco Arévalo	X	X	X																				
Jorge	García Estevez	Real Ávila C. F., S. A. D.	X	X	X																				
Faysel	Hinojosa Zabala	Real Ávila C. F., S. A. D.	X		X																				
Ignacio	Lopez Gomez	Real Ávila C. F., S. A. D.	X		X	X	X	X	X	X	X	X	X	X	0	0	0	0	0	0	0	0	0	0	0
Samuel	Mendoza Ferreruela	C. D. Bosco Arévalo	X			X																			
Elias	Dade Konan	C. D. Burgos Promesas 2000	X	X																					
Saúl	Del Cerro García	C. D. Burgos C. F.	X		X	X	X	X	X	X	X	X	X	0	0	0	0	0	0	0	0	0	0	0	0
Marcos	Gracia Arriola	C. D. Casco Viejo	X	X																					
Adrián	Ruiz Castroviejo	C.F. Briesca Norpetrol			X	X	X	X	X	X	X	X	X	0	0	0	0	0	0	0	0	0	0	0	0
David	Temño Macaya	C. D. Burgos Promesas 2000	X																						
Daniel	Álvarez Bello	C.D. Cuatrovientos					X	X																	
Juan	Álvarez Klein	C. D. Cuatrovientos	X																						
Pablo	Calvete Alejandro	S. D. Ponferradina, S. A. D.	X	X																					
Hugo	Fernández Guerrero	S. D. Ponferradina, S. A. D.	X	X																					
Diego	Fernández Rodríguez	S. D. Ponferradina, S. A. D.	X		X																				
Alex	Fernandez Fuertes	C.D.CasaAsturias	X																						
Javier	Fernandez San Francisco	C.D.CasaAsturias	X																						
Roberto	Fernández Sanchez	C.D.Veguellina	X																						
Nicolás	Hidalgo Pérez	C. D. Fútbol Peña	X																						
Francisco Javier	Holgueras Ramos	Puente Castro F. C.	X		X	X	X	X	X	X	X														
Eugenio	Perez Merino	Puente Castro F. C.	X																						
Daniel	Redondo Alonso	C. D. Fútbol Peña	X	X																					
Marcos	García Hernando	C. Intern. De La Amistad	X		X	X	X																		
Guzmán	Ortega San Juan	C. Intern. De La Amistad	X		X	X	X	X	X	X	X	X	X	0	0	0	0	0	0	0	0	0	1	0	0
Guillermo	Royo López Fando	C. Intern. De La Amistad	X			X	X	X	X	X	X	X	X	0	0	0	0	0	0	0	0	0	0	0	0
Diego	Canabal Rodriguez	U. D. Santa Marta		X	X	X	X	X	X	X	X	X	X	0	0	0	0	0	0	0	0	0	0	0	0
Raul	Carrasco Gonzalez	U. D. Santa Marta		X	X	X	X	X	X	X	X	X	X	0	0	0	0	0	0	0	0	0	0	0	0
Alonso	García Garcia	U. D. Santa Marta		X	X																				
Marco	Garrido Arango	U. D. Santa Marta		X																					
Sergio Esteban	Gil Lopez	U. D. Santa Marta		X		X	X																		
David	Hernandez Sanchez	U. D. Santa Marta		X																					
David	Martin Marcos	U. D. Santa Marta		X																					
Álvaro	Lobo Rujas	Gª Segoviana	X		X	X	X	X	X	X															
Héctor	Oliva Delgado	Unami C. P.	X																						
Sergio Manuel	Ruiz Rivas De Oteiza	C. D. Quintanar	X		X	X	X	X	X	X	X	X	X	0	0	0	0	0	0	0	0	0	0	0	0
Fabian	Urzain Egido	Unami C. P.	X																						
Axel Ariel	Ayala Medina	C.D.Numancia De Soria, S.A.D.	X		X	X	X	X	X	X	X	X	X	0	0	0	0	0	0	0	0	0	0	0	0
Rodrigo	Domínguez Vela	C.D.Numancia De Soria, S.A.D.	X	X				X	X	X	X														
Pablo	Marín Escribano	C. D. Calasanz	X	X																					
César	Palacios Pérez	C.D.Numancia De Soria, S.A.D.	X		X	X	X	X	X	X	X	X	X	0	0	0	0	0	0	0	0	0	0	0	0
Aketza	Rodríguez Pinés	C.D.Numancia De Soria, S.A.D.	X	X																					
Aday	Alcande Sanchez	Real Valladolid C. F., S. A. D.		X	X																				
Alvaro	Alonso Prieto	Real Valladolid C. F., S. A. D.		X																					
Andres	Dominguez Garrido	Real Valladolid C. F., S. A. D.		X	X	X	X	X	X	X	X	X	X	0	0	0	0	0	0	0	0	0	0	0	0
David	Largo Martinez	Real Valladolid C. F., S. A. D.		X	X																				
Carlos	Luengo Aguado	Real Valladolid C. F., S. A. D.		X	X	X	X	X	X	X	X	X	X	0	0	0	0	0	0	0	0	0	0	0	0
Juan	Martin Miguel	C. D. Boecillo		X			X	X	X																
Miguel Angel	Melendez Gonzalez	C. D. Laguna		X																					
Rodrigo	Orodea Mellardo	U. D. Sur		X																					
Fernando	Perez Morillo	Real Valladolid C. F., S. A. D.		X	X	X	X	X	X	X	X	X	X	0	0	0	0	0	0	0	0	0	0	0	0
Jorge	Perez Saenz De Miera	Real Valladolid C. F., S. A. D.		X	X																				
Alejandro	Rodríguez Mozo	C. D. Parquesol		X	X																				
Ivan	San Jose Cantalejo	Real Valladolid C. F., S. A. D.		X	X	X	X	X	X	X	X	X	X	0	0	0	0	0	0	0	0	1	0	0	0
Manuel	Vigo Aceves	C. D. Iscar		X																					
Pedro Augusto	Ribeiro Souza	C. F. S. Zamora		X	X	X	X	X	X	X															
Hugo	Hernandez Hernandez	C. F. S. Zamora		X																					
Oscar	Martin Maldonado	C. F. S. Zamora		X	X	X	X																		
Nicolas	Santiago Guerra	C. D. San Lazaro		X																					

## Selecciones Autonómicas Femeninas SUB - 12

### XV CAMPEONATO DE ESPAÑA

**Fase Única:** El Ejido (Almería), del 22 al 24 de abril de 2016

Resultados		
22/04/16	Castilla y León – Castilla La Mancha	<b>1 – 1</b>
22/04/16	Castilla y León – Aragón	<b>0 – 0</b>
22/04/16	Castilla y León – País Vasco	<b>1 – 1</b>
23/04/16	Castilla y León – Murcia	<b>1 – 0</b>
23/04/16	Castilla y León – Madrid	<b>0 – 2</b>



### Clasificación

1	MADRID	10	GALICIA
2	EXTREMADURA	11	CANTABRIA
3	NAVARRA	12	MURCIA
4	PAÍS VASCO	13	ARAGÓN
5	ASTURIAS	14	CASTILLA LA MANCHA
<b>6</b>	<b>CASTILLA Y LEÓN</b>	15	CEUTA
7	CANARIAS	16	BALEARES
8	VALENCIA	17	ANDALUCÍA
9	CATALUÑA	18	LA RIOJA

## Selecciones Autonómicas Femeninas SUB - 12

### CONVOCATORIAS

NOMBRE	APELLIDOS	CLUB	ENTREN							FASE ÚNICA																			
			07/02/2016	06/03/2016	13/03/2016	20/03/2016	03/04/2016	10/04/2016	17/04/2016	22/04/16 CASTILLA LA MANCHA			22/04/16 ARAGÓN			22/04/16 PAÍS VASCO			23/04/16 MURCIA			23/04/16 MADRID							
			T	I	G	T	D	T	I	G	T	D	T	I	G	T	D	T	I	G	T	D	T	I	G	T	D	T	I
Ximena	Álvarez Blázquez	C.D. Zona Norte	X	X	X	X	X	X	X	14	0	0	16	0	0	8	0	0	10	0	0	6	0	0					
Cristina	Andrés Caballero	Arandina C.F.	X		JUS	JUS																							
Irune	López Ordoñez	Arandina C.F.	X	X	X	X	X	X																					
Laura	Barbero Centeno	C.D. Ntra. Sra. De Belén	X	X	X	X	X	X	X	14	0	0	13	0	0	12	0	0	9	0	0	7	0	0					
Celia	Fontecha Muñoz	C.D. Ntra. Sra. De Belén	X																										
Iria	Cruz Barbadillo	C.D. San Felices	X																										
Rebeca	Cuesta Estepar	C.D. San Pedro	X	X	X	X	X	X	X	30	0	0	13	0	0	11	0	0	30	0	0	30	0	0					
Enya	Orduna Maza	C.F. Briviesca	X	X	X																								
Ainhoa	Ruiz Vitoria	C.F. Briviesca	X	X	X	X	X	X	X	10	0	0	7	0	0	9	0	0	6	0	0	21	0	0					
Carmen	Santamaría Trueba	C.F. Briviesca	X																										
Cintia	González Vesga	C.F. Briviesca	X	X	X	X	X																						
Azahara	Ferrer Santin	C.D. Ponferrada F.	X	X	X	X	X	X	X	15	0*	0	15	0*	0	15	1*	0	15	0*	0	15	0*	0					
Sofía	Pérez Martínez	C.D. Navega	X	X	X	X	X	X																					
Udine	Otaola Escrig	C.D. Peñaranda de Bracamonte	X																										
Clara	Gutiérrez Naranjo	C.D. Salamanca F.F.	X	X	X	X	X	X	X	15	0	0	10	0	0	14	1	0	17	0	0	18	0	0					
Luna	Ruano Díez	C.D. Salamanca F.F.	X	X	X	X	X	X	X	16	0	0	15	0	0	6	0	0	15	0	0	14	0	0					
Verónica	Sotillo Hernández	C.D. Salamanca F.F.	X	X	X	X	X	X	X	16	0	0	9	0	0	11	0	0	10	0	0	7	0	0					
Inés	Martín Vicente	C.D. Salamanca F.F.	X	X																									
Paula	Sánchez Sánchez	C.D. Salamanca F.F.	X	X	X	X	X	X	X	12	0	0	30	0	0	30	0	0	20	1	0	30	0	0					
Angela	García Navascues	C.D. Salamanca F.F.	X	X																									
Vega	Carrasco Pollo	C.D. Salamanca F.F.	X																										
Alba	Gordaliza García	C.D. Juventus Rondilla	X	X	X																								
Beatriz	Martín Cachón	C.D. Laguna Promesas	X																										
Sofía	Fernández Gutiérrez	C.D. Laguna Promesas	JUS	X																									
Natalia	Delgado Calle	C.D. Medinense MADE	X	X	X	X	X	X	X	22	0	0	30	0	0	30	0	0	30	0	0	30	0	0					
Marta	Jiménez Fernández	C.D. Medinense MADE	X	X	X	X	X	X																					
Miriam	Nañez Arroyo	C.D. San Miguel de Olmedo	X	X	X																								
Nuria	Lahyani Rodríguez	C.D. Aleste	X																										
Saray	Vázquez Alonso	C.D. Villa del Tratado	X	X	X	X	X	X	X	15	1*	0	15	0*	0	15	0*	0	15	0*	0	15	2*	0					
Ariadna	Lillo del Río	C.D. Zamora Amigos del Duero	X																										
Andrea	Martínez Cadenas	C.D. Veguellina		X	X	X	X	X	X	30	0	0	30	0	0	30	0	0	30	0	0	30	0	0					
Inés	Blanco Martínez	C.D. Ponferrada F.		X	X	X	X	X	X	16	0	0	17	0	0	18	0	0	20	0	0	15	0	0					
Paula	González Castro	C.D. Cerecedo		JUS	JUS	JUS	X	X	X	15	1	0	20	0	0	16	0	0	13	0	0	12	0	0					
Paula	Prieto Cantoral	Cultural y Deportiva Leonesa		X	X																								
Julia	Martín del Pozo	C.D. Cantalejo		X																									
Mª Rosario	García Barata	C.D. Cerecedo			JUS																								
Judith Mª	de Frutos Woitechen	C.D. Laguna Promesas					X	X																					
Elena	Pasarin Ares	C.D. Caboalles de Abajo						JUS																					
Rocío	Fernández Martínez	C.D. Caboalles de Abajo						JUS																					

## Selecciones Autonómicas Femeninas SUB - 18 y SUB - 16

### XI CAMPEONATO DE ESPAÑA SUB-18 Y SUB-16

**I Fase:** Cáceres, del 18 al 20 de diciembre de 2015

SUB -18		Resultados	SUB -16
0 - 1	19/12/15	Castilla y León - Castilla La Mancha	1 - 1
0 - 4	20/12/15	Castilla y León - Extremadura	3 - 3

**II Fase:** Pamplona, del 12 al 14 de febrero de 2016

SUB -18		Resultados	SUB -16
1 - 1	12/02/16	Castilla y León - Murcia	2 - 0
1 - 5	13/02/16	Castilla y León - Navarra	3 - 0

#### Clas. Sub-18

- 1 CATALUÑA
- 2 VALENCIA
- 3 EXTREMADURA
- 4 NAVARRA
- 5 MADRID
- 6 ANDALUCÍA
- 7 ASTURIAS
- 8 PAÍS VASCO
- 9 CANARIAS
- 10 LA RIOJA
- 11 BALEARES
- 12 CASTILLA LA MANCHA
- 13 GALICIA
- 14 CASTILLA Y LEÓN**
- 15 MURCIA
- 16 ARAGÓN
- 17 CANTABRIA



#### Clas. Sub-16

- 1 CATALUÑA
- 2 MADRID
- 3 PAÍS VASCO
- 4 ASTURIAS
- 5 VALENCIA
- 6 CASTILLA Y LEÓN**
- 7 ANDALUCÍA
- 8 CANARIAS
- 9 GALICIA
- 10 NAVARRA
- 11 LA RIOJA
- 12 ARAGÓN
- 13 CASTILLA LA MANCHA
- 14 EXTREMADURA
- 15 BALEARES
- 16 CANTABRIA
- 17 MURCIA



# Selecciones Autonómicas Femeninas SUB - 18

			CONVOCATORIAS																						
			ENTREN					I FASE								ENTREN		II FASE							
			03/11/2015	17/11/2015	25/11/2015	09/12/2015	15/12/2015	19/12/15 CLM				20/12/15 EXTREM.				03/02/2016	10/02/2016	12/02/16 MURCIA				13/02/16 NAVARRA			
NOMBRE	APELLIDOS	CLUB	TI	G	T	D	TI	G	T	D	TI	G	T	D	TI	G	T	D	TI	G	T	D			
Elena	Blázquez García	C.D. P. Casa Social Católica	X	X	X	X	X	0	0	0		30	0	0		X	X	14	0	0		90	0	0	
Marta	López Sánchez	C.D. P. Casa Social Católica	X	X	X	X	X	90	0	0		90	0	0		X	JUS	90	0	0		72	0	0	
Patricia	Martín Vegas	C.D. P. Casa Social Católica	X	X																					
Claudia	Pinela Gibaja	C.D. P. Casa Social Católica	X	X	X	X	X	15	0	0		0	0	0		X	X	5	0	0		16	0	0	
Asia	Antón González Marrón	C.D. Nuestra Sra. De Belén	X																						
Celia	de Pablo Esteban	C.D. Nuestra Sra. De Belén	X	X	X	X	X	81	0	0		71	0	0		X	X	79	0	0		31	0	0	
Gadea	González Fernández	C.D. Nuestra Sra. De Belén														X									
Lidia	Iglesias Gómez	C.D. Nuestra Sra. De Belén	X	X	X	X	X	0	0	0		90	0	0		X	X	0	0	0		46	0	0	
Sandra	Mahamud Palacios	C.D. Nuestra Sra. De Belén	X	X	X	X	X	90	0	0		0	0	0		X	X	90	1	0		90	0	0	
Paula	Mamolar Herrera	C.D. Nuestra Sra. De Belén	X	X	X	X	X	0	0	0		90	1*	0		X	X	90	1*	0		0	0	0	
Natalia	Mata Miguel	C.D. Nuestra Sra. De Belén	X	X	X	X	X	49	0	0		0	0	0		X	X	32	0	0		0	0	0	
Malena	Pulido Sánchez Barroso	Arandina C.F.	X	X	X	X	X	9	0	0		19	0	0		JUS									
Paola	Torreçilla Arnaiz	C.D. Nuestra Sra. De Belén														X									
Lucía	Alba García	C.D. Ponferrada F.	X	X	X	X	X	90	4*	0		0	0	0		X	X	0	0	0		90	5*	0	
Maryame	Atiq	C.D. Ponferrada F.	X	X																					
Lucía	Leal Pacios	C.D. Ponferrada F.	X																						
Paula	Pastor Calvo	C.D. Ponferrada F.	X	X	X	X	X	75	0	0		90	0	0		X	X	85	0	0		90	1	0	
Andrea	Díez Valbuena	León F.F.	X	X	X	X										X									
Sara	Álvarez Alegre	C.D. San Juanillo	X																						
Julia	de la Peña Masa	C.D. San Juanillo	X																						
Lydia	Álvarez Vizán	C.D. Salamanca F.F.	X	X	X	X	X	3	0	0		10	0	0		X	X	11	0	0		62	0	0	
María	Blanco Asensio	C.D. Salamanca F.F.	JUS																						
Rocio	Castaño Chaves	C.D. Salamanca F.F.	X	X	X	X																			
Mar	del Campo Ortega	C.D. Parquesol	X													X									
Noelia	Díez González	C.D. San Pio X	X	X	X	X	X	90	0	0		60	0	0		X	X	77	0	0		18	0	0	
Cristina	Iglesias García	C.D. Parquesol	X	X	X	X	X	90	0	0		90	0	0		X	X	90	0	0		28	0	0	
Sandra	Luengo González	C.D. San Pio X	X	X	X	X	X	90	0	0		90	0	0		X	X	58	0	0		0	0	0	
Nuria	Martín López	C.D. Parquesol	X	X	X	X	X	41	0	0		90	0	0		X	X	90	0	0		90	0	A	
María	Notario Ladoire	C.D. San Pio X	X	X	X	X	X									X									
Mónica	Padilla Lamadrid	C.D. San Pio X	X	X	X	X	X	90	0	0		90	0	0		X	X	90	0	0		90	0	0	
Bárbara	Pérez Iglesias	C.D. Parquesol	X	X	X	X	X	90	0	0		80	0	0		X	X	90	0	0		90	0	0	
María	González Matellanes	C.D. Zamora Amigos del Duero	JUS	X	X	X										JUS									
Lara	Pastor Domínguez	C.D. Zamora Amigos del Duero	X	X												X	X	0	0	0		90	0	0	
Laura	Regidor Ranilla	C.D. Zamora Amigos del Duero	X	X	X	X										X									
Marta	Román Castellanos	C.D. Zamora Amigos del Duero	X	X																					

## Selecciones Autonómicas Femeninas SUB - 16

			CONVOCATORIAS																												
NOMBRE	APELLIDOS	CLUB	ENTREN					I FASE								ENTREN		II FASE													
			03/11/2015	17/11/2015	25/11/2015	09/12/2015	15/12/2015	19/12/15 CLM				20/12/15 EXTREMADURA				03/02/2016	10/02/2016	12/02/16 MURCIA				13/02/16 NAVARRA									
								TI	G	T	D	TI	G	T	D			TI	G	T	D	TI	G	T	D						
Sara	García Mendez	C.D. P. Casa Social Católica	X	X	X	X											X														
Andrea	GuerraBlanco	C.D. P. Casa Social Católica	JUS	X	X	X	X	80	0	0		80	2	0			X	X	80	1	0					36	0	0			
Elena	Jiménez Rodríguez	C.D. P. Casa Social Católica	X	X	X	X																									
Eva	San Segundo Jiménez	C.D. P. Casa Social Católica	X																												
Adriana	Alonso Gómez	C.D. Casco Viejo	X	X	X	X	X	25	0	0		23	0	0			X	X	51	0	0					80	0	0			
Carla	Andrés Abad	Arandina C.F.															X														
Estela	Camarero Ibañez	C.D. Ntra. Sra. De Belén	X	X	X																										
Marta	Charle Romero	C.D. Ntra. Sra. De Belén	X	X	X	X	X	80	1	A		80	0	0			X	X	55	1	0					80	0	0			
Ana	González Román	C.D. Ntra. Sra. De Belén	X	X	X	X											X														
Andrea	González Santamaría	C.D. Ntra. Sra. De Belén	X	X	X	X	X	0	0	0		0	0	0			X	X	0	0	0					7	0	0			
Marta	López Antón	C.D. Ntra. Sra. De Belén	X	X	X	X	X	80	0	0		80	0	0			X	X	80	0	0					69	0	0			
Adriana	Nanclares Romero	C.D. Casco Viejo	X	X	X																										
Alejandra	Teran Rubio	C.D. Ntra. Sra. De Belén	X	X	X	X	X	0	0	0		10	0	0			X	X	9	0	0					0	0	0			
Sandra	Oya Delgado	C.D. Ponferrada F.	X	X	X																										
Yaiza	Carreño Regueras	C.D. León F.F.	X																												
Alicia	Fernández Lobato	C.D. Unión Valdornesa	X	X	X	X	X	80	0	0		80	0	0			X	X	80	0	0					73	0	0			
María	Mon Fidalgo	C.D. León F.F.	X	X	X	X	X	80	1*	0		80	3*	0			X	X	80	0	0					80	0	0			
Nerea	Redondo Gutiérrez	C.D. León F.F.															X														
Paula	Román Carabaza	C.D. San Juanillo	X	X	X	X	X	80	0	0		80	0	0			X	X	80	0	0					80	2	0			
Eva	Arrue Morán	C.D. Salamanca F.F.	X	X	X	X	X	80	0	0		80	0	0			X	X	80	0	0					80	0	0			
María	González Ruiz	C.D. Salamanca F.F.	X	X	X	X	X	9	0	0		28	1	0			X	X	71	0	0					60	0	0			
Paula	Manso Álvarez	C.D. Salamanca F.F.	X	X	X	X	X	80	0	0		80	0	0			X	X	80	0	0					80	0	0			
Lydia	Pérez Martín	C.D. Salamanca F.F.	X	X	X	X	X	0	0	0		0	0	0			X	X	0	0	0					0	0	0			
Gema	Rey Aguilera	C.D. Bejar Industrial															X														
Silvia	Ondiviela Martínez	C.D. Calasanz de Soria	X	X	X	X											X														
Alexia	Blanco Lacuno	C.D. Parquesol	X	X	X	X	X	71	0	0		52	0	0			X	X	78	0	0					80	1	0			
Alba	de la Calle del Río	C.D. San Pio X	X	X	X		X																								
Paula	de Santiago Gilsanz	C.D. Parquesol	X	X	X	X	X	0	0	0		1	0	0			X	X	0	0	0					11	0	0			
Rut	Izquierdo Mojedano	C.D. Parquesol	JUS																												
Sofía	Pecharromán Martín	C.D. San Pio X	X																												
Rocio	Pisador Amigo	C.D. Parquesol	X	X	X	X											X														
Ana	Sainz Redondo	C.D. Parquesol	X																												
Alba	Fariza Laperal	C.D. Zamora Amigos del Duero															X	X	2	0	0					20	0	0			
Rosaura	Hernández Sastre	C.D. Zamora Amigos del Duero	X	X	X	X	X	0	0	0		70	0	0			X	X	25	0	0					44	0	0			
Carolina	Lorenzo Rodríguez	C.D. Zamora Amigos del Duero	X	X	X	X																									
Mercedes	Ramos Hernández	C.D. Zamora Amigos del Duero	X	X	X	X	X	80	0	0		57	0	0			X	X	29	0	0					0	0	0			
Ana	Ramos Hernández	C.D. Zamora Amigos del Duero	X	X	X	X	X	55	0	0		0	0	0			X														
Teresa	Vicente García	C.D. Zamora Amigos del Duero	X	X	X	X											X														

## Selección Autónoma SUB - 12 FÚTBOL SALA

### CAMPEONATO DE ESPAÑA

**Fase Única:** Puigcerdá (Gerona), del 20 al 24 de abril de 2016

Resultados		
20/04/16	Castilla y León – Melilla	<b>2 – 1</b>
21/04/16	Castilla y León – Extremadura	<b>2 – 4</b>
22/04/16	Castilla y León – Aragón	<b>5 – 3</b>



### Clasificación

1	CASTILLA LA MANCHA
2	CEUTA
3	ISLAS BALEARES
4	ARAGÓN
5	LA RIOJA
6	ANDALUCÍA
7	CATALUÑA
8	MADRID
9	EXTREMADURA
<b>10</b>	<b>CASTILLA Y LEÓN</b>
11	GALICIA
12	MURCIA
13	VALENCIA
14	MELILLA
15	CANTABRIA

## Selecciones Autónomas SUB - 12 FÚTBOL SALA

				CONVOCATORIAS																	
				ENTREN						FASE ÚNICA											
NOMBRE	APELLIDOS	F. NACTO.	CLUB	07/03/2016	14/03/2016	21/03/2016	04/04/2016	11/04/2016	18/04/2016	20/04/16 MELILLA				21/04/16 EXTREM.				22/04/16 ARAGÓN			
				TI	G	T	D	TI	G	T	D	TI	G	T	D						
Martín	García Franco	14/07/2005	C.D. Sporting Riazano	X	X	X	X	X	X	8	0	0		3	0	0		8	0	0	
Adrián	Sanz Arenas	25/02/2004	C.D. Sporting Riazano	X	X	X															
Sonia	Mullor Pecharroman	17/03/2004	C.D. San Cristobal de Segovia	X	X	X	X	X	X	15	1*	A		22	2*	0		12	1*	0	
Darío	Esteban Sastre	30/05/2004	Sporting Nava de la Asunción	X	X	X	X	X	X	8	0	0		11	0	0		10	1	0	
Héctor	Polonio Esteban	21/01/2004	C.D. Unión F.S. Segovia		X	X	X	X	X	14	0	0		16	1	0		8	0	0	
Diego	Martínez Bernardo	29/03/2004	C.D. Tierno Galván	X	X	X	X	X	X	18	0	0		17	0	0		19	0	0	
César	Balmori de la Pisa	15/03/2004	C.D. Peñalba	X	X	X	X	X	X	18	1	A		17	0	0		18	0	0	
Iñigo	Gamazo Ruiz	15/09/2004	C.D. Peñalba	X	X	X	X	X	X	8	0	0		11	0	0		8	0	0	
Álvaro	Vallejo López	08/10/2004	C.D. Valladolid F.S.	X	X	X	X														
Diego	Rodríguez Chantre	01/06/2004	C.D. Laguna F.S. V.V.	X	X	X	X	X	X	19	1	0		16	0	0		16	2	0	
María	Macias Viña	08/06/2004	C.D. Laguna F.S. V.V.	X	X	X															
Axel	Duran Hernández	07/09/2004	C.D. River Zamora F.S.	X	X	X	X	X	X	14	0	0		16	1	0		17	0	A	
Pablo	Prieto Ballesteros	01/03/2005	C.D. River Zamora F.S.	X	X	X	X														
Raúl	Merchan Manso	28/01/2004	U.D. Pinilla Duero	X	X	X															
Brayan	Borislavov Ivanov	09/01/2005	U.D. Pinilla Duero	X	X	X	X	X	X	5	0	0		7	0	0		4	0	0	
Guillermo	Fresno Garrote	10/09/2004	C.D. San Lazaro	X	X	X	X	X	X	15	0*	0		8	2*	0		15	2*	0	
Alejandro	Cabezas Fernández	17/02/2004	C.D. San Lazaro	X	X	X															
Nizam	Barroso Gajate	30/06/2004	C.D. San Lazaro	X	X	X	X	X	X	11	0	0		8	0	0		13	2	0	
Diego	Domínguez López	30/05/2004	Racing C. Benavente	X	X	X															
Bruno	Galindo García	31/01/2004	Atco. Benavente	X																	

## Selección Autónoma SUB - 21 Femenina F.S.

### CAMPEONATO DE ESPAÑA

**Fase Única:** Centelles (Barcelona), del 19 al 21 de febrero de 2016

#### Resultados

19/02/16	Castilla y León – Madrid	<b>3 – 5</b>
20/02/16	Castilla y León – Cataluña	<b>1 – 2</b>



#### Clasificación

1	REGIÓN DE MURCIA
2	MADRID
3	GALICIA
4	ARAGÓN
5	COM. VALENCIANA
6	PAÍS VASCO
7	CATALUÑA
8	CASTILLA LA MANCHA
9	EXTREMADURA
10	LA RIOJA
<b>11</b>	<b>CASTILLA Y LEÓN</b>
12	CANTABRIA
13	NAVARRA

## Selecciones Autónomas SUB - 21 Femenina F.S.

			CONVOCATORIAS												
			ENTREN					FASE ÚNICA							
			11/01/2016	18/01/2016	25/01/2016	01/02/2016	15/02/2016	19/02/16 MADRID				20/02/16 CATALUÑA			
NOMBRE	APELLIDOS	FECHA NACIMIENTO						TI	G	T	D	TI	G	T	D
Beatriz	Garcia Gonzalez	02/03/1996	X	X	X	JUS	X	10	0	0		9	0	0	
Paula	Benito Martin	19/04/1995	X	JUS	X	X	X	28	0	A		29	1	0	
Clara	Iglesias Casado	14/05/1998	X	X	X	X									
Eva	Iglesias Prieto	16/01/1997	X	X	JUS	X	X	17	0	0		11	0	0	
Carmen	Martin Cuadrado	25/11/1998	X	X	X	X	X	26	0	0		25	0	0	
Veronica	Mateos Marcos	28/08/1996	X	X	X	X	X	17	1	0		17	0	0	
Iria	Tardaguila Martin	05/10/2001	X	X	X	X									
Miriam	Aragoneses Gonzalez	25/08/1998	X	X	X	X	X	0	0	0		40	2*	0	
Sara	De Miguelsanz Pizarro	28/01/1998	X	X	X	JUS									
Maria	Diez De Lucas		X	JUS	JUS										
Laura	Garcia Muñozerro	18/04/1995	JUS	X	X	X	X	3	0	A		3	0	0	
Elena	Gonzalez De Pablos	01/01/1999	X	X	X	X	X	40	5*	0		0	0	0	
Carmen	Herrero Cabrero	24/02/1999	X	X	X	X	X	12	1	0		17	0	0	
Angélica	Llorente Dimas					JUS									
Sandra	Muñoz Fernandez	19/03/1995	X	X	X	X	X	19	1	0		20	0	0	
Laura	Velasco Canales	14/03/1995	X	X	X	X	X	21	0	0		2	0	0	
Irene	Garcia De Vega	09/01/2000	X	X	X	X									
Patricia	Oliveros Roson	15/07/2000	X	X	X	X									
Silvia	Pelayo De Francisco	04/08/1996	X	X	X	X	X	15	0	0		16	0	0	



## SEGUIMIENTO SELECCIÓN ESPAÑOLA

NOMBRE	APELLIDOS	CLUB	PROVINCIA NACIMIENTO	CAT.	CONVOCATORIAS	
					Fecha/s	Actividad
Andrea	Guerra Blanco	C.D.P. Casa Social Católica	Ávila	SUB-16	11 al 13/01/2016	Entrenamientos
Diego	Altube Suárez	Real Valladolid C.T., SAD	Valladolid	SUB-19	25 al 27/01/2016	Entrenamientos
David	Mayoral Lastras	Real Valladolid C.T., SAD	Ávila	SUB-19	30/11 al 2/12/2015	Entrenamientos
Elena	González de Pablos	Unami C.P.	Segovia	SUB-17	30/06 al 3/07/2016	Torneo UEFA Portugal

## TRABAJO ESPECÍFICO CON PORTEROS

NOMBRE	APELLIDOS	CLUB	CONVOCATORIAS									
			ENTRENAM.									
			30/09/2015	01/10/2015	21/10/2015	19/01/2016	24/02/2016	01/03/2016	16/03/2016	06/04/2016	20/04/2016	
Sara	García Méndez	C.D. P. Casa Social Católica	X	X	X	X	X	X	X	X		
Cristina	Andrés Caballero	Arandina C.F.					X	X	JUS			
Estela	Camarero Ibáñez	C.D. Ntra. Sra. de Belén				X						
Paula	Mamolar Herrera	C.D. Ntra. Sra. de Belén	X	X	X	X		X		X	X	
Adriana	Nanclares Romero	C.D. Casco Viejo	X	X	X							
Lucía	Alba García	C.D. Ponferrada F.	X	X	X	X		X	X	X	X	
Daniel	Álvarez Bello	C.D. Cuatrovientos					X	X	X			
Azahara	Ferrer Santín	C.D. Ponferrada F.				X	X	X	X	X		
Adrián	Vidal Becerra	S.D. Ponferradina									JUS	
Raúl	García González	C.D. F. Peña	X	JUS	X	X		X	X	JUS	JUS	
Fco. Javier	Holgueras Ramos	C.D. Puente Castro F.C.				X	X	X	X	X	X	
Diego	Llamazares Fernández	C.D. Puente Castro F.C.				X	X					
María	Mon Fidalgo	C.D. F. Peña	X	X	X	X		X	JUS	X	JUS	
Miguel	García Hernando	C. Intern. De la Amistad				X	X	X	X	X	X	
Iván	Rodríguez García	C. Intern. De la Amistad	X	X	X	X	X	X	X	JUS	X	
Vega	Alba Diaz	C.D. Salamanca F.F.				X	X	X	X	X	X	
Lydia	Pérez Martín	C.D. Salamanca F.F.				X		JUS	JUS		X	
Gema	Rey Aguilera	C.D. Bejar Industrial					X	JUS	X	X	X	
Sergio Manuel	Ruiz-Rivas de Oteiza	C.D. Quintanar				X	JUS	X	X	X	X	
Miguel Angel	Abad Rubio	C.D. Numancia de Soria, S.A.D.				X	JUS					
Martín	Juez del Río	C.D. Numancia de Soria, S.A.D.	X	X	X	X		X	X	X	X	
Alvaro	Aceves Catalina	Real Valladolid C.F., S.A.D.				X	X	X	X	JUS	X	
Diego	Altube Suárez	Real Valladolid C.F., S.A.D.	X	X	X	X		X	X	X	JUS	
Javier	Hernández Gómez	Real Valladolid C.F., S.A.D.	X	JUS	X	X		JUS		X	X	
María	Notario Ladoire	C.D. San Pio X	X	X	X	X	X	JUS	X	X	X	
Fernando	Pérez Morillo	Real Valladolid C.F., S.A.D.				X	X	X	X	X	X	
Máximo	San José Alonso	Real Valladolid C.F., S.A.D.	X	X	X	X	X	X	X	X	X	
Jorge	Valentín Marcos	U.D. Sur					X	X	X	X	X	
Saray	Vázquez Alonso	C.D. Villa del Tratado					X	X	X	X		



## TRABAJO ESPECÍFICO CON PORTEROS F.SALA

NOMBRE	APELLIDOS	CLUB	CONVOCATORIAS	
			ENTRENAM.	
			06/06/2016	20/06/2016
Iker	Gallego Lombraña	C.D. Coanza	X	X
Iker	Rodríguez González	C.D. Tres Columnas	X	X
Víctor	Fernández Roman	F.S. Salamanca	X	X
Iria	Tardaguilla Martín	F.S. San Jose	X	X
Raúl	García de Arriba	F.S. San José	X	X
Marco	Mandado Castelany	Albense F.S.	JUS	JUS
Elena	González de Pablos	C.D. Unami C.P.	JUS	X
Miriam	Aragoneses González	C.D. Segovia Futsal	X	X
Álvaro	Carrión Tejedor	C.D. Segovia Futsal	X	X
Sonia	Mullor Pecharroman	C.D. San Cristobal de Segovia	JUS	JUS
Ángel	Encinas Bermejo	C.D. Segosala	X	X
Javier	Moro Pereda	C.D. Tierno Galván	X	X
Rubén	Rodríguez Sancho	C.D. Tierno Galván	X	X
Pablo	García Dieguez	C.D. River Zamora F.S.		X
Pablo	Prieto Ballesteros	C.D. River Zamora F.S.	X	X
Guillermo	Fresno Garrote	C.D. San Lazaro	X	X

# MEMORIA DE LA ESCUELA DE ENTRENADORES

## XIX Curso Monitor de Fútbol Base

PRIMER CICLO								
ESCUELA PROVINCIAL	MATRICULADOS	APTOS	%	NO APTOS	%	NO PRES.	%	TOTAL
BURGOS	12	12	100	00	00	00	00	12
<b>TOTAL</b>	<b>12</b>	<b>12</b>	<b>100</b>	<b>00</b>	<b>00</b>	<b>00</b>	<b>00</b>	<b>12</b>
SEGUNDO CICLO								
BURGOS	12	05	41,86	07	58,33	00	00	12
<b>TOTAL</b>	<b>12</b>	<b>05</b>	<b>41,86</b>	<b>07</b>	<b>58,33</b>	<b>00</b>	<b>00</b>	<b>12</b>
TERCER CICLO								
BURGOS	12	12	100	00	00	00	00	12
<b>TOTAL</b>	<b>12</b>	<b>12</b>	<b>100</b>	<b>00</b>	<b>00</b>	<b>00</b>	<b>00</b>	<b>12</b>
CONVOCATORIA ORDINARIA								
BURGOS	12	05	41,66	06	50	01	8,33	12
<b>TOTAL</b>	<b>12</b>	<b>05</b>	<b>41,66</b>	<b>06</b>	<b>50</b>	<b>01</b>	<b>8,33</b>	<b>12</b>
1ª CONVOCATORIA EXTRAORDINARIA								
BURGOS	07	06	85,71	00	00	01	14,28	07
<b>TOTAL</b>	<b>07</b>	<b>06</b>	<b>85,71</b>	<b>00</b>	<b>00</b>	<b>01</b>	<b>14,28</b>	<b>07</b>
2ª CONVOCATORIA EXTRAORDINARIA								
BURGOS	01	01	100	00	00	01	00	01
<b>TOTAL</b>	<b>01</b>	<b>01</b>	<b>100</b>	<b>00</b>	<b>00</b>	<b>01</b>	<b>00</b>	<b>01</b>
RESUMEN FINAL								
BURGOS	12	12	100	00	00	00	00	12
<b>TOTAL</b>	<b>12</b>	<b>12</b>	<b>100</b>	<b>00</b>	<b>00</b>	<b>00</b>	<b>00</b>	<b>12</b>

## IV Curso Entrenador T. Fútbol Sala

PRIMER CICLO BLOQUE COMÚN								
ESCUELA PROVINCIAL	MATRICULADOS	APTOS	%	NO APTOS	%	NO PRES.	%	TOTAL
VALLADOLID	06	04	66,66	02	33,33	00	00	06
<b>TOTAL</b>	<b>06</b>	<b>04</b>	<b>66,66</b>	<b>02</b>	<b>33,33</b>	<b>00</b>	<b>00</b>	<b>06</b>
SEGUNDO CICLO BLOQUE ESPECÍFICO								
VALLADOLID	06	04	66,66	02	33,33	00	00	06
<b>TOTAL</b>	<b>06</b>	<b>04</b>	<b>66,66</b>	<b>02</b>	<b>33,33</b>	<b>00</b>	<b>00</b>	<b>06</b>
TERCER CICLO BLOQUE PRÁCTICO								
VALLADOLID	06	05	83,33	00	00	01	16,66	06
<b>TOTAL</b>	<b>06</b>	<b>05</b>	<b>83,33</b>	<b>00</b>	<b>00</b>	<b>01</b>	<b>16,66</b>	<b>06</b>
CONVOCATORIA ORDINARIA								
VALLADOLID	06	04	66,66	02	33,33	00	00	06
<b>TOTAL</b>	<b>06</b>	<b>04</b>	<b>66,66</b>	<b>02</b>	<b>33,33</b>	<b>00</b>	<b>00</b>	<b>06</b>
1ª CONVOCATORIA EXTRAORDINARIA								
VALLADOLID	02	02	100	00	00	00	00	02
<b>TOTAL</b>	<b>02</b>	<b>02</b>	<b>100</b>	<b>00</b>	<b>00</b>	<b>00</b>	<b>00</b>	<b>02</b>
2ª CONVOCATORIA EXTRAORDINARIA								
VALLADOLID	00	00	00	00	00	00	00	00
<b>TOTAL</b>	<b>00</b>	<b>00</b>	<b>00</b>	<b>00</b>	<b>00</b>	<b>00</b>	<b>00</b>	<b>00</b>
RESUMEN FINAL								
VALLADOLID	06	06	100	00	00	00	00	06
<b>TOTAL</b>	<b>06</b>	<b>06</b>	<b>100</b>	<b>00</b>	<b>00</b>	<b>00</b>	<b>00</b>	<b>06</b>

## ► XIX Curso Instructor Fútbol Base

PRIMER CICLO BLOQUE COMÚN								
ESCUELA PROVINCIAL	MATRICULADOS	APTOS	%	NO APTOS	%	NO PRES.	%	TOTAL
ÁVILA	09	07	77,77	02	22,22	00	00	09
BURGOS	11	06	54,54	04	36,36	01	9,09	11
MIRANDA	19	13	68,42	04	21,05	02	10,52	19
PONFERRADA	11	06	54,54	05	45,45	00	00	11
SALAMANCA	20	10	50	08	40	02	10	20
VALLADOLID	31	23	74,19	07	22,58	01	3,22	31
ZAMORA	15	10	66,66	05	33,33	00	00	15
<b>TOTAL</b>	<b>116</b>	<b>75</b>	<b>64,55</b>	<b>35</b>	<b>30,17</b>	<b>06</b>	<b>5,17</b>	<b>116</b>
SEGUNDO CICLO BLOQUE ESPECÍFICO								
ÁVILA	09	08	88,88	01	11,11	00	00	09
BURGOS	11	04	36,36	05	45,45	02	18,18	11
MIRANDA	19	12	63,15	05	26,31	02	10,52	19
PONFERRADA	11	07	63,63	04	36,36	00	00	11
SALAMANCA	20	07	35	11	55	02	10	20
VALLADOLID	31	17	54,83	13	41,93	01	3,22	31
ZAMORA	15	07	46,66	05	33,33	03	20	15
<b>TOTAL</b>	<b>116</b>	<b>62</b>	<b>53,44</b>	<b>44</b>	<b>37,93</b>	<b>10</b>	<b>8,62</b>	<b>116</b>
TERCER CICLO BLOQUE PRÁCTICO								
ÁVILA	09	07	77,77	02	22,22	00	00	09
BURGOS	11	07	63,63	01	9,09	03	27,27	11
MIRANDA	19	15	78,94	02	10,52	02	10,52	19
PONFERRADA	11	09	81,81	02	18,18	00	00	11
SALAMANCA	20	06	30	12	60	02	10	20
VALLADOLID	31	18	58,06	09	29,03	04	12,90	31
ZAMORA	15	10	66,66	02	13,33	03	20	15
<b>TOTAL</b>	<b>116</b>	<b>72</b>	<b>62,06</b>	<b>30</b>	<b>25,86</b>	<b>14</b>	<b>12,06</b>	<b>116</b>
CONVOCATORIA ORDINARIA								
ÁVILA	09	07	77,77	02	22,22	00	00	09
BURGOS	11	04	36,36	04	36,36	03	27,27	11
MIRANDA	19	12	63,15	05	26,31	02	10,52	19
PONFERRADA	11	05	45,45	06	54,54	00	00	11
SALAMANCA	20	02	10	16	80	02	10	20
VALLADOLID	31	13	41,93	14	45,16	04	12,90	31
ZAMORA	15	06	40	06	40	03	20	15
<b>TOTAL</b>	<b>116</b>	<b>49</b>	<b>42,24</b>	<b>53</b>	<b>45,68</b>	<b>14</b>	<b>12,06</b>	<b>116</b>
1ª CONVOCATORIA EXTRAORDINARIA								
ÁVILA	02	01	50	00	00	01	50	02
BURGOS	07	04	57,14	00	00	03	42,85	07
MIRANDA	07	02	28,57	03	42,85	02	28,57	07
PONFERRADA	06	04	66,66	02	33,33	00	00	06
SALAMANCA	18	10	55,55	04	22,22	04	22,22	18
VALLADOLID	18	13	72,22	04	22,22	01	5,55	18
ZAMORA	09	05	55,55	01	11,11	03	33,33	09
<b>TOTAL</b>	<b>67</b>	<b>39</b>	<b>58,20</b>	<b>14</b>	<b>20,89</b>	<b>14</b>	<b>20,89</b>	<b>67</b>
2ª CONVOCATORIA EXTRAORDINARIA								
ÁVILA	01	00	00	01	100	00	00	01
BURGOS	03	00	00	00	00	03	100	03
MIRANDA	05	01	20	02	40	02	40	05
PONFERRADA	02	01	50	00	00	01	50	02
SALAMANCA	08	02	25	01	12,5	05	62,5	08
VALLADOLID	05	02	40	00	00	03	60	05
ZAMORA	04	00	00	00	00	04	100	04
<b>TOTAL</b>	<b>28</b>	<b>6</b>	<b>21,42</b>	<b>4</b>	<b>14,28</b>	<b>18</b>	<b>64,28</b>	<b>28</b>
RESUMEN FINAL								
ÁVILA	09	08	88,88	01	11,11	00	00	09
BURGOS	11	08	72,72	00	00	03	27,27	11
MIRANDA	19	15	78,94	02	10,52	02	10,52	19
PONFERRADA	11	10	90,90	00	00	01	9,09	11
SALAMANCA	20	14	70	01	5	05	25	20
VALLADOLID	31	28	90,32	02	6,45	01	3,22	31
ZAMORA	15	11	73,33	00	00	04	26,66	15
<b>TOTAL</b>	<b>116</b>	<b>94</b>	<b>81,03</b>	<b>6</b>	<b>5,17</b>	<b>16</b>	<b>13,79</b>	<b>116</b>

## VIII Curso Instructor Fútbol Sala

PRIMER CICLO BLOQUE COMÚN								
ESCUELA PROVINCIAL	MATRICULADOS	APTOS	%	NO APTOS	%	NO PRES.	%	TOTAL
VALLADOLID	08	07	87,5	01	12,5	00	00	08
<b>TOTAL</b>	<b>08</b>	<b>07</b>	<b>87,5</b>	<b>01</b>	<b>12,5</b>	<b>00</b>	<b>00</b>	<b>08</b>
SEGUNDO CICLO BLOQUE ESPECÍFICO								
VALLADOLID	08	03	37,5	05	62,5	00	00	08
<b>TOTAL</b>	<b>08</b>	<b>03</b>	<b>37,5</b>	<b>05</b>	<b>62,5</b>	<b>00</b>	<b>00</b>	<b>08</b>
TERCER CICLO BLOQUE PRÁCTICO								
VALLADOLID	08	06	75	02	25	00	00	08
<b>TOTAL</b>	<b>08</b>	<b>06</b>	<b>75</b>	<b>02</b>	<b>25</b>	<b>00</b>	<b>00</b>	<b>08</b>
CONVOCATORIA ORDINARIA								
VALLADOLID	08	03	37,5	05	62,5	00	00	08
<b>TOTAL</b>	<b>08</b>	<b>03</b>	<b>37,5</b>	<b>05</b>	<b>62,5</b>	<b>00</b>	<b>00</b>	<b>08</b>
1ª CONVOCATORIA EXTRAORDINARIA								
VALLADOLID	05	04	80	01	20	00	00	05
<b>TOTAL</b>	<b>05</b>	<b>04</b>	<b>80</b>	<b>01</b>	<b>20</b>	<b>00</b>	<b>00</b>	<b>05</b>
2ª CONVOCATORIA EXTRAORDINARIA								
VALLADOLID	01	00	00	01	100	00	00	01
<b>TOTAL</b>	<b>01</b>	<b>00</b>	<b>00</b>	<b>01</b>	<b>100</b>	<b>00</b>	<b>00</b>	<b>01</b>
RESUMEN FINAL								
VALLADOLID	08	07	87,5	01	12,5	00	00	08
<b>TOTAL</b>	<b>08</b>	<b>07</b>	<b>87,5</b>	<b>01</b>	<b>12,5</b>	<b>00</b>	<b>00</b>	<b>08</b>

## XXXVI Curso Entrenador Territorial Fútbol

ESCUELA PROVINCIAL	PRIMER CICLO BLOQUE COMÚN							
	MATRICULADOS	APTOS	%	NO APTOS	%	NO PRES.	%	TOTAL
ÁVILA	09	05	55,55	04	44,44	00	00	09
LEÓN	15	07	46,66	07	46,66	01	6,66	15
SALAMANCA	12	07	58,33	04	33,33	01	8,33	12
VALLADOLID	14	08	57,14	05	35,71	01	7,14	14
<b>TOTAL</b>	<b>50</b>	<b>27</b>	<b>54</b>	<b>20</b>	<b>40</b>	<b>03</b>	<b>06</b>	<b>50</b>
SEGUNDO CICLO BLOQUE ESPECÍFICO								
ÁVILA	09	07	77,77	02	22,22	00	00	09
LEÓN	15	08	53,33	06	40	01	6,66	15
SALAMANCA	12	07	58,33	04	33,33	01	8,33	12
VALLADOLID	14	09	64,28	04	28,57	01	7,14	14
<b>TOTAL</b>	<b>50</b>	<b>31</b>	<b>62</b>	<b>16</b>	<b>32</b>	<b>03</b>	<b>06</b>	<b>50</b>
TERCER CICLO BLOQUE PRÁCTICO								
ÁVILA	09	06	66,66	03	33,3	00	00	09
LEÓN	15	06	40	05	33,33	04	26,66	15
SALAMANCA	12	08	66,66	03	25	01	8,33	12
VALLADOLID	14	07	50	06	42,85	01	7,14	14
<b>TOTAL</b>	<b>50</b>	<b>27</b>	<b>54</b>	<b>17</b>	<b>34</b>	<b>06</b>	<b>12</b>	<b>50</b>
CONVOCATORIA ORDINARIA								
ÁVILA	09	05	55,55	04	44,44	00	00	09
LEÓN	15	04	26,66	10	66,66	01	6,66	15
SALAMANCA	12	07	58,33	04	33,33	01	8,33	12
VALLADOLID	14	07	50	06	42,85	01	7,14	14
<b>TOTAL</b>	<b>50</b>	<b>23</b>	<b>46</b>	<b>24</b>	<b>48</b>	<b>03</b>	<b>06</b>	<b>50</b>
1ª CONVOCATORIA EXTRAORDINARIA								
ÁVILA	04	02	50	02	50	00	00	04
LEÓN	11	05	45,45	05	45,45	01	9,09	11
SALAMANCA	05	03	60	01	20	01	20	05
VALLADOLID	07	04	57,14	02	28,57	01	14,28	07
<b>TOTAL</b>	<b>27</b>	<b>14</b>	<b>51,85</b>	<b>10</b>	<b>37,03</b>	<b>03</b>	<b>11,11</b>	<b>27</b>
2ª CONVOCATORIA EXTRAORDINARIA								
ÁVILA	02	02	100	00	00	00	00	02
LEÓN	05	02	40	02	40	01	20	05
SALAMANCA	02	01	50	00	00	01	50	02
VALLADOLID	03	01	33,33	01	33,33	01	33,33	03
<b>TOTAL</b>	<b>12</b>	<b>06</b>	<b>50</b>	<b>03</b>	<b>25</b>	<b>03</b>	<b>25</b>	<b>12</b>
RESUMEN FINAL								
ÁVILA	09	09	100	00	00	00	00	09
LEÓN	15	12	80	02	13,33	01	6,66	05
SALAMANCA	12	11	91,66	00	00	01	8,33	12
VALLADOLID	14	12	85,71	01	7,14	01	7,14	14
<b>TOTAL</b>	<b>50</b>	<b>44</b>	<b>88</b>	<b>03</b>	<b>06</b>	<b>03</b>	<b>06</b>	<b>50</b>

## ► XLII Curso Entrenador Nacional de Fútbol Nivel 3

PRIMERO CICLO BLOQUE COMÚN								
ESCUELA PROVINCIAL	MATRICULADOS	APTOS	%	NO APTOS	%	NO PRES.	%	TOTAL
VALLADOLID	31	15	48,38	16	51,61	00	00	31
SEGUNDO CICLO BLOQUE ESPECÍFICO								
VALLADOLID	31	27	87,09	4	12,90	00	00	31
TERCER CICLO BLOQUE PRÁCTICO								
VALLADOLID	31	29	93,54	02	13,33	00	00	31
CONVOCATORIA ORDINARIA								
VALLADOLID	31	15	48,38	16	51,61	00	00	31
1ª CONVOCATORIA EXTRAORDINARIA								
VALLADOLID	16	16	100	00	00	00	00	16
RESUMEN FINAL								
VALLADOLID	31	31	100	00	00	00	00	31



\*Imágenes pertenecientes a la inauguración de los Cursos 2015/16 (Valladolid, Zamora, Burgos)



## ► Actualización y formación permanente 2016

La Escuela de Entrenadores de la FCyLF, en colaboración con el Comité de Entrenadores, puso en marcha durante la temporada 2015/16 la actualización y formación permanente exigida por UEFA. La puesta en marcha del Curso Básico de UEFA obliga a estar en posesión del Certificado de Actualización y Reciclaje que se exige con una periodicidad de tres años. Por este motivo, y por el deseo de mejora de la FCyLF, se convocaron distintas jornadas de formación para esta temporada. Todo entrenador podrá realizar durante el periodo 2015/2018 un curso de perfeccionamiento y actualización de 15 horas (de manera total en la sede de la FCyLF y parcial en sus delegaciones provinciales), pues es intención de la Escuela de Entrenadores de la FCyLF de ofrecer la mencionada actualización.



Santiago Coca

En la temporada 2015/16 se cubrieron los cursos en las provincias de Burgos, León, Segovia y Valladolid con el siguiente contenido y seguimiento por parte de los alumnos y entrenadores.

- **Burgos: 25 de enero y 1 de febrero.** Nuevas tecnologías aplicadas al fútbol. 30 alumnos.
- **León. 11 y 18 de abril.** Nuevas tecnologías aplicadas al fútbol. 22 alumnos.
- **Segovia. 7 y 14 de marzo.** Nuevas tecnologías aplicadas al fútbol. 20 alumnos.



Luis Tapias



Juan Carlos Morante

**VALLADOLID.** 41 alumnos.

▶ **Nuevas tecnologías aplicadas al fútbol.**

11 y 18 de enero.

Profesor: **Juan Carlos Morante.** Universidad de León y Licenciado CAFD.

▶ **Diseño de sesiones de entrenamiento.**

8 de febrero.

Profesor: **Pedro López.** Seleccionador nacional femenino RFEF.

▶ **La tarea de liberar talento.**

15 de febrero.

Profesor: **Santiago Coca.** Profesor de la Escuela Nacional RFEF.

▶ **Normativa actual sobre derechos federativos y económicos de la cantera.**

22 de febrero.

Profesor: **Francisco Menéndez.** Secretario general de la FCyLF.

▶ **Juego aéreo de porteros.**

29 de febrero.

Profesor: **Luis Tapias.** Responsable del área de porteros del Centro de Tecnificación FCyLF.

## ▶ MEMORIA DE COMPETICIONES

### ▶ Competiciones Nacionales y Regionales

1. Segunda División
2. Segunda División "B" Grupo I
3. Tercera División Grupo VIII
4. División de Honor Juvenil Grupo II
5. División de Honor Juvenil Grupo V
6. Liga Nacional Juvenil Grupo III
7. Segunda Nacional Femenina Grupos I - II y V
8. Primera División Regional Aficionados Grupo A
9. Primera División Regional Aficionados Grupo B
10. Primera División Regional Juvenil Grupo A
11. Primera División Regional Juvenil Grupo B
12. Primera División Regional Cadete
13. Primera División Regional Infantil
14. Primera División Regional Femenina
15. Segunda División Fútbol Sala
16. Segunda Femenina Fútbol Sala Grupo IV
17. Segunda Nacional "B" Fútbol Sala Grupo I
18. Tercera Nacional Fútbol Sala Grupo IX
19. División de Honor Juvenil Fútbol Sala Grupo II
20. Primera División Regional Cadete Fútbol Sala
21. Primera División Regional Femenina Fútbol Sala
22. Primera División Regional Infantil de Fútbol Sala
23. Campeonato de España Copa SM El Rey
24. Copa Real Federación Española De Fútbol

### ▶ Competiciones Provinciales

1. ÁVILA
2. BURGOS
3. LEÓN
4. BIERZO
5. PALENCIA
6. SALAMANCA
7. SEGOVIA
8. SORIA
9. VALLADOLID
10. ZAMORA

## ► 2ª DIVISIÓN NACIONAL Fútbol

2ª DIVISIÓN Temporada 15/16	DEPORTIVO ALAVÉS SAD	CD LEGANÉS SAD	GIMNÁSTIC DE TARRAGONA SAD	GIRONA FC SAD	CÓRDOBA CF SAD	CLUB ATLÉTICO OSASUNA	AD ALCORCÓN SAD	REAL ZARAGOZA SAD	REAL OVIEDO SAD	C.D. NUMANCIA DE SORIA S.A.D.	ELCHE C.F. SAD	SD HUESCA SAD	CD TENERIFE SAD	CD LUGO SAD	C.D. MIRANDÉS S.A.D.	REAL VALLADOLID C.F. S.A.D.	RCD MALLORCA SAD	UD ALMERÍA SAD	S.D. PONFERRADINA S.A.D.	UE LLAGOSTERA	ALBACETE BALOMPIÉ SAD	ATHLETIC CLUB 'B'
DEPORTIVO ALAVÉS SAD		0-0	1-3	1-0	3-2	3-0	1-1	0-0	2-0	2-0	0-0	1-0	2-2	0-0	2-3	2-1	1-0	1-1	2-0	1-0	1-1	3-0
CD LEGANÉS SAD	2-0		1-0	2-2	3-1	2-0	3-0	1-1	1-1	2-2	0-0	2-3	0-1	0-0	4-0	4-0	0-0	2-1	3-0	2-0	3-2	1-0
GIMNÁSTIC DE TARRAGONA SAD	1-1	0-0		1-0	4-4	1-0	0-2	3-1	0-0	1-0	1-0	2-0	2-1	1-2	3-2	1-1	1-0	2-2	1-1	2-0	2-2	2-1
GIRONA FC SAD	1-0	1-1	1-1		1-2	0-0	2-0	0-0	1-1	2-3	0-1	0-0	1-0	0-1	2-0	1-0	1-0	1-1	4-0	2-2	3-0	2-1
CÓRDOBA CF SAD	1-2	2-3	2-0	1-0		0-1	1-3	0-2	2-1	3-2	3-1	1-1	0-0	1-2	1-2	1-0	3-1	1-1	1-0	2-0	2-3	1-0
CLUB ATLÉTICO OSASUNA	3-1	2-1	1-1	0-1	0-0		1-2	1-1	0-0	3-2	0-0	2-3	0-0	4-0	1-0	1-0	2-1	0-0	0-0	3-0	1-0	1-1
AD ALCORCÓN SAD	0-1	2-0	1-1	1-0	3-3	0-1		1-0	1-0	1-1	4-0	0-1	2-1	1-1	1-0	0-0	2-0	0-0	1-0	6-1	1-0	1-0
REAL ZARAGOZA SAD	1-0	1-0	0-1	0-3	0-1	0-1	3-1		1-0	2-2	2-0	3-3	2-0	3-1	1-2	0-2	2-1	3-2	2-0	1-0	1-0	2-0
REAL OVIEDO SAD	1-1	0-1	2-0	1-2	1-0	0-5	3-2	1-0		1-0	3-0	0-1	1-0	2-2	4-1	2-4	1-1	1-0	3-0	2-1	3-1	0-0
C.D. NUMANCIA DE SORIA S.A.D.	0-1	1-2	1-1	1-1	1-1	1-3	1-1	2-2	1-0		0-0	3-2	6-3	1-0	2-2	2-2	2-0	2-0	1-0	1-1	2-0	3-2
ELCHE C.F. SAD	0-1	0-0	1-0	1-1	2-1	2-1	2-0	2-1	1-1	0-0		1-1	0-0	2-0	1-4	2-2	1-1	0-0	1-0	1-1	1-1	2-1
SD HUESCA SAD	2-3	1-1	2-0	0-1	0-2	0-1	1-0	1-1	0-1	2-0	1-3		1-1	1-0	1-2	1-1	1-2	2-1	1-1	3-1	3-1	1-2
CD TENERIFE SAD	2-0	0-0	1-2	1-1	1-1	2-2	1-2	0-0	0-2	0-0	1-1	1-1		1-0	3-0	3-1	2-1	0-0	1-1	3-1	1-0	2-0
CD LUGO SAD	1-0	1-2	0-3	1-1	1-2	2-0	1-2	0-0	2-2	2-3	1-1	1-1	2-0		1-4	1-1	2-1	1-0	3-1	1-0	2-1	2-0
C.D. MIRANDÉS S.A.D.	0-0	0-1	0-1	1-0	0-3	4-0	3-0	1-1	1-2	0-2	1-2	1-0	1-2	1-1		4-1	2-2	1-1	1-0	0-0	1-1	3-0
REAL VALLADOLID C.F. S.A.D.	1-2	1-1	0-0	0-0	2-0	0-1	2-0	1-2	2-3	2-2	1-1	0-1	4-1	1-1	2-1		1-3	1-1	0-0	3-0	1-0	1-0
RCD MALLORCA SAD	0-0	3-0	2-2	1-1	0-1	1-1	1-0	0-0	1-0	0-0	2-1	0-1	1-0	1-1	1-1	0-1		1-0	1-0	1-0	2-0	2-3
UD ALMERÍA SAD	0-2	3-2	1-2	1-0	0-1	2-1	1-1	2-1	3-1	1-1	2-3	1-2	2-2	0-2	2-1	1-1	1-1		1-1	2-1	1-0	3-2
S.D. PONFERRADINA S.A.D.	0-1	1-0	2-2	0-1	1-3	3-0	0-0	1-1	4-2	1-0	2-0	2-1	0-1	2-1	2-2	3-0	0-2	1-3		1-0	2-1	1-0
UE LLAGOSTERA	3-0	0-1	1-1	0-1	1-0	0-2	4-0	6-2	2-0	2-1	4-1	2-0	0-2	0-0	0-0	3-1	3-0	0-0	0-1		2-0	2-1
ALBACETE BALOMPIÉ SAD	0-1	0-3	1-1	0-3	2-0	3-1	0-2	1-3	2-2	0-2	1-0	1-1	1-2	2-0	1-1	0-1	1-0	3-0	2-2	1-0		2-1
ATHLETIC CLUB 'B'	2-3	1-2	0-4	0-1	1-2	0-0	1-0	0-1	2-1	0-0	0-1	0-0	2-0	1-1	1-1	0-1	3-1	0-0	4-2	2-0	0-1	

Posición	Equipo	Puntos	J.	G.	E.	P.	F.	C.
1	Deportivo Alavés SAD	75	42	21	12	9	49	35
2	CD Leganés SAD	74	42	20	14	8	59	34
3	Gimnàstic de Tarragona SAD	71	42	18	17	7	57	41
4	Girona FC SAD	66	42	17	15	10	46	28
5	Córdoba CF SAD	65	42	19	8	15	59	52
6	Club Atlético Osasuna	64	42	17	13	12	47	40
7	AD Alcorcón SAD	64	42	18	10	14	48	44
8	Real Zaragoza SAD	64	42	17	13	12	50	44
9	Real Oviedo SAD	59	42	16	11	15	52	51
10	CD Numancia de Soria SAD	57	42	13	18	11	57	51
11	Elche CF SAD	57	42	13	18	11	40	46
12	SD Huesca SAD	55	42	14	13	15	48	49
13	CD Tenerife SAD	55	42	13	16	13	45	46
14	CD Lugo SAD	54	42	13	15	14	44	50
15	CD Mirandés SAD	52	42	13	13	16	55	56
16	Real Valladolid CF SAD	51	42	12	15	15	47	52
17	RCD Mallorca SAD	49	42	12	13	17	39	45
18	UD Almería SAD	48	42	10	18	14	44	51
19	SD Ponferradina SAD	47	42	12	11	19	39	54
20	UE Llagostera SAD	44	42	12	8	22	44	54
21	Albacete Balompié SAD	39	42	10	9	23	39	61
22	Athletic Club "B"	32	42	8	8	26	35	59



CD NUMANCIA DE SORIA SAD

## ► 2ª DIVISIÓN NACIONAL B Grupo I Fútbol

2ª DIVISIÓN NACIONAL B GRUPO I Temporada 15/16	REAL RACING CLUB DE SANTANDER SAD	RACING CLUB FERROL SAD	C.D. TUDELANO	U.D. LOGROÑES	BURGOS CF	C.D. GUIJUELO	C. YD. LEONESA S.A.D.	U.D. SOMOZAS	PONTEVEDRA CF SAD	C.D. LEALTAD DE VILLAVICIOSA	RC CELTA DE VIGO 'B'	CD ZARRA	REAL VALLADOLID C.F. S.A.D. 'B'	CORUXO F.C.	ARANDINA C.F.	CP CACEREÑO SAD	REAL SPORTING DE GIJÓN 'B'	ATLÉTICO ASTORGA F.C.	S.D. COMPOSTELA	PEÑA SPORT F.C.
REAL RACING CLUB DE SANTANDER SAD		3-1	0-0	0-1	1-1	1-0	2-0	2-0	1-2	2-0	4-0	3-0	3-1	1-0	0-0	4-0	2-1	2-1	1-0	3-0
RACING CLUB FERROL SAD	2-2		0-0	2-1	3-2	1-0	0-0	2-0	1-0	3-1	6-2	1-1	2-1	1-1	3-0	4-1	2-0	0-1	0-1	3-0
C.D. TUDELANO	1-2	0-0		0-0	0-0	0-0	3-1	2-1	1-0	2-0	2-0	2-1	2-1	3-0	2-2	1-0	1-0	2-0	1-0	1-1
U.D. LOGROÑES	1-1	2-1	1-1		0-0	1-0	1-1	0-1	3-0	1-3	1-1	2-0	1-2	3-0	1-2	1-1	0-0	1-1	3-0	3-1
BURGOS CF	0-1	2-0	0-2	2-3		2-0	2-3	3-3	1-1	1-1	3-1	2-1	0-0	1-3	3-1	1-0	2-1	3-2	1-1	1-0
C.D. GUIJUELO	1-2	0-1	0-2	1-1	1-0		3-1	2-0	0-1	1-0	4-1	1-0	1-4	3-1	2-0	0-0	0-2	2-1	1-1	3-0
C. YD. LEONESA S.A.D.	2-0	2-2	0-0	0-2	1-0	0-2		0-0	0-0	2-1	0-0	3-1	1-2	0-1	2-0	1-0	1-0	0-0	1-1	2-0
U.D. SOMOZAS	0-0	0-1	0-1	0-1	0-1	0-0	2-1		1-1	3-4	1-3	0-0	3-0	3-1	2-1	3-1	2-1	1-1	0-0	0-1
PONTEVEDRA CF SAD	1-1	0-3	2-0	0-1	1-1	0-1	2-1	2-0		2-2	1-2	3-1	1-2	3-1	1-0	0-0	1-1	2-1	0-0	1-0
C.D. LEALTAD DE VILLAVICIOSA	0-1	1-1	0-1	0-2	0-0	0-1	3-1	0-1	1-0		2-0	2-1	5-1	2-0	1-3	3-0	1-0	1-0	3-1	3-0
RC CELTA DE VIGO 'B'	1-0	0-1	0-1	0-3	0-1	1-0	1-1	0-0	1-1	1-3		5-1	4-2	2-2	6-1	0-0	1-0	0-1	1-0	1-0
CD ZARRA	0-0	0-0	1-0	1-0	1-0	1-0	0-0	0-1	1-0	1-1	0-1		0-0	0-0	2-0	1-2	3-0	2-0	1-0	2-0
REAL VALLADOLID C.F. S.A.D. 'B'	1-2	0-2	3-2	0-1	1-1	0-0	0-0	1-2	1-3	1-1	0-0	0-1		0-0	3-1	3-1	0-1	3-1	2-0	1-0
CORUXO F.C.	1-0	0-0	1-2	0-1	0-2	5-0	1-2	1-4	0-1	2-1	1-3	0-0	2-0		4-1	0-1	4-0	3-1	5-1	2-1
ARANDINA C.F.	1-1	1-0	0-3	0-0	2-2	0-1	0-1	0-1	2-3	2-1	2-1	1-1	3-2	1-1		1-3	3-1	2-0	1-2	2-1
CP CACEREÑO SAD	3-0	0-2	2-0	0-0	1-0	0-1	0-1	0-2	1-0	1-0	4-2	1-2	0-0	1-0	0-0		0-1	1-1	0-0	3-0
REAL SPORTING DE GIJÓN 'B'	0-2	0-2	1-1	2-1	2-3	3-0	0-0	0-1	0-0	1-0	0-2	2-6	0-2	2-1	2-3	2-1		0-1	0-0	3-2
ATLÉTICO ASTORGA F.C.	1-1	2-1	1-5	3-1	0-1	2-0	0-2	1-1	0-0	1-1	4-0	0-0	0-1	2-3	1-2	5-3	0-1		1-1	2-0
S.D. COMPOSTELA	1-2	0-2	2-1	0-2	0-0	0-1	0-0	0-1	3-0	1-1	2-1	2-0	0-1	1-2	0-1	3-1	0-2	4-1		1-0
PEÑA SPORT F.C.	3-3	1-4	0-0	1-3	1-2	0-2	0-5	3-1	1-2	2-1	0-2	2-1	2-0	1-0	1-1	0-0	1-2	2-4	1-0	

Posición	Equipo	Puntos	J.	G.	E.	P.	F.	C.
1	Real Racing Club de Santander SAD	74	38	21	11	6	56	28
2	Racing Club Ferrol SAD	73	38	21	10	7	60	28
3	CD Tudelano	72	38	20	12	6	48	23
4	UD Logroñes SAD	66	38	18	12	8	50	28
5	Burgos CF	58	38	15	13	10	47	39
6	CD Guijuelo	57	38	17	6	15	35	35
7	CyD Leonesa SAD	56	38	14	14	10	39	32
8	UD Somozas	55	38	15	10	13	41	38
9	Pontevedra CF SAD	54	38	14	12	12	38	37
10	CD Lealtad de Villaviciosa	50	38	14	8	16	50	44
11	RC Celta de Vigo "B"	50	38	14	8	16	47	55
12	CD Izarra	50	38	13	11	14	35	37
13	Real Valladolid CF "B"	48	38	13	9	16	42	49
14	Coruxo FC	46	38	13	7	18	49	51
15	Arandina CF	45	38	12	9	17	43	61
16	CP Cacereno SAD	43	38	11	10	17	33	45
17	Real Sporting de Gijón "B"	42	38	12	6	20	34	52
18	Atlético Astorga FC	40	38	10	10	18	44	55
19	SD Compostela	38	38	9	11	18	29	42
20	Peña Sport FC	26	38	7	5	26	29	70



BURGOS CF

## ▶ 3ª DIVISIÓN NACIONAL Grupo VIII Fútbol

3ª DIVISIÓN GRUPO VIII Temporada 15/16	ZAMORA C.F.	Gª SEGOVIANA C.F.	C.D. PALENCIA BALOMPIÉ	G.C.E. VILLARALBO C.F.	LA BAÑEZA F.C.	C.D. LA VIRGEN DEL CAMINO	ATLÉTICO TORDESILLAS	ATLÉTICO BEMBIBRE	SPORTING UXAMA	C.D. NUMANCIA DE SORIA S.A.D. "B"	S.D. ALMAZÁN	C.D. CEBREREÑA	C.D. VILLAMURIEL	C.D. BEROIL BUPOLSA	C.D. BURGOS PROMESAS 2000	C.D. CRISTO ATLÉTICO	C.D. MIRANDÉS S.A.D. "B"	CIUDAD RODRIGO C.F.	U.D. SANTA MARTA DE TORMES	C.D. BECERRIL
ZAMORA C.F.		1-0	1-0	0-1	2-1	2-0	2-0	1-0	5-1	2-0	1-2	3-1	3-1	2-0	0-0	2-2	3-0	3-0	4-0	5-0
Gª SEGOVIANA C.F.	0-0		0-2	3-1	1-0	5-0	1-1	3-1	2-0	1-2	1-0	2-1	2-0	2-0	2-0	4-0	4-2	3-1	7-0	5-1
C.D. PALENCIA BALOMPIÉ	2-0	1-0		0-1	1-1	4-0	1-0	5-1	3-0	3-0	2-0	1-0	3-0	1-0	1-2	1-1	6-0	0-0	1-1	2-1
G.C.E. VILLARALBO C.F.	1-2	0-0	0-1		2-1	1-0	2-0	1-0	6-0	0-0	3-0	2-0	1-0	0-0	3-0	1-0	0-1	1-0	2-0	4-1
LA BAÑEZA F.C.	2-0	1-2	1-1	1-1		0-0	4-1	1-1	4-0	0-1	1-0	3-1	1-0	1-0	2-1	1-1	1-0	2-2	2-1	3-1
C.D. LA VIRGEN DEL CAMINO	1-1	2-1	1-0	2-0	0-0		2-2	2-0	1-2	1-0	1-1	2-1	0-1	2-0	2-1	1-0	1-0	4-1	3-1	4-2
ATLÉTICO TORDESILLAS	3-3	3-1	1-0	0-1	2-2	3-1		1-0	2-0	1-2	4-1	2-1	2-0	2-1	1-0	1-2	3-0	1-1	0-3	1-0
ATLÉTICO BEMBIBRE	2-3	1-1	1-2	2-1	1-0	2-1	2-2		0-0	2-2	1-1	2-0	2-1	1-1	1-0	2-1	3-1	7-0	0-1	1-0
SPORTING UXAMA	1-2	3-1	1-3	1-0	0-1	1-2	1-0	3-0		1-0	2-0	1-1	1-0	1-0	0-0	3-1	0-1	3-0	1-2	2-1
C.D. NUMANCIA DE SORIA S.A.D. "B"	3-5	1-2	0-1	0-2	0-1	2-3	2-2	2-0	2-0		0-0	5-0	4-2	4-0	1-1	0-1	2-1	0-1	1-1	5-0
S.D. ALMAZÁN	1-1	0-0	1-2	1-0	1-0	3-2	2-1	2-2	0-0	1-3		3-1	2-1	1-3	0-1	2-2	3-0	2-1	3-1	0-3
C.D. CEBREREÑA	2-4	1-2	0-0	3-2	2-1	3-1	3-0	1-0	3-1	4-1	3-1		3-1	3-2	3-3	1-2	1-1	1-1	1-1	0-0
C.D. VILLAMURIEL	1-1	1-2	1-0	3-0	1-2	0-0	3-4	0-1	1-1	0-0	2-1	2-2		1-0	0-1	1-0	1-1	2-1	1-0	2-2
C.D. BEROIL BUPOLSA	1-4	1-1	0-1	2-1	0-1	3-1	3-0	1-0	3-0	1-0	2-0	1-0	1-2		0-0	4-0	1-1	0-0	0-0	3-2
C.D. BURGOS PROMESAS 2000	0-3	1-1	0-3	0-4	0-1	1-2	2-0	0-0	0-2	0-0	1-1	1-3	0-0	1-0		2-1	2-3	0-2	3-2	4-1
C.D. CRISTO ATLÉTICO	0-0	1-3	1-5	2-3	0-2	2-4	1-1	1-2	0-1	1-0	1-5	0-0	1-1	1-1	0-1		1-0	3-2	2-1	1-5
C.D. MIRANDÉS S.A.D. "B"	0-1	1-3	1-2	0-1	0-1	3-1	0-1	0-4	1-0	1-3	3-2	2-2	1-2	1-2	2-0	0-1		2-3	1-0	1-1
CIUDAD RODRIGO C.F.	0-2	0-3	2-1	0-2	1-4	1-1	1-1	0-1	3-0	0-1	0-3	2-1	1-2	3-0	2-3	0-4	2-3		2-2	1-0
U.D. SANTA MARTA DE TORMES	0-1	0-2	4-1	0-0	1-2	2-2	2-1	1-1	2-2	1-0	1-1	1-2	0-1	0-0	1-0	0-2	0-1	0-1		3-2
C.D. BECERRIL	0-0	1-1	2-1	0-1	1-1	0-2	0-2	1-1	0-1	0-2	0-3	2-0	0-0	0-0	0-1	0-0	3-3	0-0	1-1	

Posición	Equipo	Puntos	J.	G.	E.	P.	F.	C.
1	Zamora CF	84	38	25	9	4	75	29
2	Gimnástica Segoviana CF	77	38	23	8	7	74	32
3	CD Palencia Balompié	75	38	23	6	9	64	26
4	GCE Villaralbo CF	71	38	22	5	11	52	26
5	La Bañeza F.C.	70	38	20	10	8	53	30
6	C.D. La Virgen Del Camino	62	38	18	8	12	55	52
7	Atlético Tordesillas	54	38	15	9	14	52	53
8	Atlético Bembibre	53	38	14	11	13	48	44
9	Sporting Uxama	51	38	15	6	17	37	53
10	CD Numancia de Soria "B"	50	38	14	8	16	51	43
11	S.D. Almazan	49	38	13	10	15	50	53
12	C.D. Cebrereña	46	38	12	10	16	55	61
13	C.D. Villamuriel	46	38	12	10	16	38	47
14	C.D. Beroil Bupolsa	46	38	12	10	16	37	41
15	C.D. Burgos Promesas 2000	43	38	11	10	17	33	50
16	C.D. Cristo Atlético	40	38	10	10	18	40	63
17	CD Mirandés "B"	36	38	10	6	22	39	67
18	Ciudad Rodrigo C.F.	36	38	9	9	20	38	68
19	U.D. Santa Marta De Tormes	36	38	8	12	18	37	57
20	C.D. Becerril	25	38	4	13	21	34	67

### FASE DE ASCENSO A SEGUNDA B

#### CAMPEONES DE GRUPO

ATCO MANCHA REAL 3 - 1 ZAMORA CF  
ZAMORA CF 0 - 2 ATCO. MANCHA REAL

#### CUARTOS DE FINAL

GCE VILLARALBO CF 1 - 1 CD CERCEDA  
JÉREZ CF 1 - 1 Gª SEGOVIANA  
CD PALENCIA BALOMPIÉ 1 - 2 CD LOJA  
CD CERCEDA 2 - 1 GCE VILLARALBO CF

Gª SEGOVIANA 0 - 1 JÉREZ CF

CD LOJA 0 - 3 CD PALENCIA BALOMPIÉ

#### SEMIFINALES

MUTILVERA 3 - 1 ZAMORA CF  
CD PALENCIA BALOMPIÉ 0 - 1 SD LOGROÑÉS  
ZAMORA CF 0 - 2 MUTILVERA  
SD LOGROÑÉS 1 - 3 CD PALENCIA BALOMPIÉ

#### FINAL

CD PALENCIA BALOMPIÉ 1 - 0 REAL ZARAGOZA ARAGÓN  
REAL ZARAGOZA ARAGÓN 0 - 1 CD PALENCIA BALOMPIÉ



Zamora CF

## ► DIVISIÓN DE HONOR JUVENIL Grupo II Fútbol

DIVISIÓN DE HONOR JUVENIL GRUPO II Temporada 15/16	ATHLETIC CLUB	ANTIGUOKO KIROL	DANOK BAT CLUB DE FICA	CLUB ATLÉTICO OSASUNA	REAL SOCIEDAD DE FÚTBOL SAD	C.D. NUMANCIA DE SORIA S.A.D.	C.D. OBERENA	DEPORTIVO ALAVÉS SAD	SD EIBAR SAD	A.D. SAN JUAN	C.D. AURRERA	U.D.C. TXANTREA	BARAKALDO C.F.	CULTURAL DE DURANGO	C.F. COMILLAS	INDARTSU C.
ATHLETIC CLUB		5-0	5-0	3-2	2-1	2-1	3-3	2-1	3-1	0-0	5-1	3-3	1-1	3-0	4-0	7-2
ANTIGUOKO KIROL	2-0		0-0	1-2	3-0	1-0	3-2	2-0	0-0	3-1	0-1	3-0	2-0	2-0	3-0	4-0
DANOK BAT CLUB DE FICA	3-0	1-3		2-0	1-1	0-2	5-0	2-0	3-0	8-1	0-0	2-1	0-1	3-1	1-3	3-2
CLUB ATLÉTICO OSASUNA	2-0	1-0	2-0		1-2	1-0	4-0	3-0	1-0	1-1	0-1	1-1	3-0	1-1	3-0	5-0
REAL SOCIEDAD DE FÚTBOL SAD	1-3	2-2	1-3	4-1		0-3	1-0	2-0	0-1	2-1	2-1	2-2	3-1	3-2	5-0	3-1
C.D. NUMANCIA DE SORIA S.A.D.	1-2	4-2	3-2	1-3	0-1		0-1	2-1	1-1	1-2	1-0	3-1	1-1	1-2	2-2	2-1
C.D. OBERENA	2-0	1-1	1-2	0-1	0-0	0-1		0-1	1-1	1-1	1-1	4-2	0-2	1-0	1-0	8-2
DEPORTIVO ALAVÉS SAD	1-2	1-3	0-2	1-2	2-0	0-3	2-4		3-0	1-0	2-1	5-2	4-1	3-0	2-0	2-2
SD EIBAR SAD	0-3	1-0	0-2	1-1	1-2	2-0	2-1	1-1		0-1	2-0	5-1	0-0	3-0	3-1	2-1
A.D. SAN JUAN	2-4	1-2	1-1	2-1	0-0	1-1	2-3	2-2	0-1		1-0	1-1	0-2	2-0	2-0	2-0
C.D. AURRERA	0-4	1-0	2-4	1-1	2-1	1-3	0-2	0-2	3-1	1-1		2-2	1-1	1-1	2-0	4-0
U.D.C. TXANTREA	1-3	0-3	1-1	2-2	2-3	2-0	5-2	3-2	1-1	0-0	0-0		3-2	1-1	2-2	4-0
BARAKALDO C.F.	2-3	1-1	2-4	3-3	4-2	0-0	0-3	1-1	0-3	1-4	1-0	3-3		2-1	3-2	1-0
CULTURAL DE DURANGO	0-5	0-3	2-1	1-1	2-1	0-3	0-2	1-2	1-0	2-2	2-3	2-3	2-3		1-1	2-3
C.F. COMILLAS	1-2	0-3	1-2	2-3	0-4	2-0	2-2	1-3	0-0	1-2	0-1	1-2	1-1	1-0		0-0
INDARTSU C.	0-7	1-2	0-3	0-3	0-1	0-3	3-4	1-2	2-2	2-3	0-2	0-1	4-0	1-3	0-3	

Posición	Equipo	Puntos	J.	G.	E.	P.	F.	C.
1	Athletic Club	70	30	22	4	4	86	34
2	Antiguoko Kiroi Elkartea	59	30	18	5	7	54	26
3	Danok Bat Club De Fica	56	30	17	5	8	61	36
4	Club Atlético Osasuna	56	30	16	8	6	55	30
5	Real Sociedad De Fútbol SAD	50	30	15	5	10	50	41
6	C.D. Numancia De Soria S.A.D.	44	30	13	5	12	43	34
7	C.D. Oberena	43	30	12	7	11	50	47
8	Deportivo Alavés SAD	43	30	13	4	13	47	45
9	SD Eibar SAD	42	30	11	9	10	35	33
10	A.D. San Juan	41	30	10	11	9	39	42
11	C.D. Aurrera De Vitoria	38	30	10	8	12	33	40
12	U.D.C. Txantrea K.K.E.	37	30	8	13	9	52	59
13	Barakaldo C.F.	37	30	9	10	11	40	55
14	Cultural De Durango	21	30	5	6	19	30	61
15	Club Futbol Comillas	19	30	4	7	19	27	59
16	Indartsu C.	9	30	2	3	25	28	88



C.D. Numancia De Soria S.A.D.

## ► DIVISIÓN DE HONOR JUVENIL Grupo V Fútbol

DIVISIÓN DE HONOR JUVENIL GRUPO V Temporada 15/16	ATLÉTICO DE MADRID SAD	RAYO VALLECANO DE MADRID SAD	REAL MADRID CF	GETAFE CF SAD	REAL VALLADOLID C.F. S.A.D.	C.D. FÚTBOL PEÑA	CF. TRIVAL VALDERAS ALCORCON	C.D. COL. DIOCESANO	R.S.D. ALCALA	CD LEGANÉS SAD	CF. RAYO MAJADAHONDA	AD ALCORCÓN SAD	U.D.C. SUR	LAS ROZAS C.F.	C.P.VO. FLECHA NEGRA	ESC.FUT. PUEBLA DE LA CALZADA
ATLÉTICO DE MADRID SAD		5-3	4-2	4-0	0-2	5-0	3-0	5-1	2-1	3-0	3-1	2-0	0-2	4-0	4-0	10-0
RAYO VALLECANO DE MADRID SAD	0-3		2-2	1-1	2-0	2-0	3-2	2-0	2-1	1-0	5-0	0-0	3-1	3-1	3-1	2-1
REAL MADRID CF	2-1	1-2		1-0	4-0	8-0	8-1	3-1	4-1	2-0	4-2	1-1	5-1	1-0	5-0	7-0
GETAFE CF SAD	1-0	2-2	0-0		1-1	2-1	2-0	3-1	2-1	0-1	5-0	3-0	1-0	4-0	4-1	5-0
REAL VALLADOLID C.F. S.A.D.	1-1	0-1	1-3	3-1		3-1	4-2	4-1	3-0	2-0	1-1	1-2	3-0	1-2	2-0	7-0
C.D. FÚTBOL PEÑA	0-3	2-1	1-1	1-0	0-0		2-1	4-0	0-1	3-0	2-1	3-2	0-1	2-0	2-1	3-1
CF. TRIVAL VALDERAS ALCORCON	3-4	0-5	0-0	1-3	2-1	1-3		1-1	1-0	0-2	2-1	1-0	1-0	4-2	1-0	1-1
C.D. COL. DIOCESANO	1-1	0-0	0-0	0-2	1-2	1-1	2-1		1-2	0-1	0-1	2-1	3-1	2-0	2-1	3-0
R.S.D. ALCALA	0-2	0-1	1-7	1-0	0-0	0-0	4-4	1-1		2-1	0-2	0-1	3-0	1-0	2-0	5-0
CD LEGANÉS SAD	1-1	2-2	0-0	1-1	1-3	1-1	1-2	3-5	0-3		1-2	2-1	0-1	1-1	4-1	1-0
CF. RAYO MAJADAHONDA	1-1	1-2	1-2	2-2	0-0	3-1	1-2	1-2	1-2	0-3		1-0	0-1	1-2	4-1	2-1
AD ALCORCÓN SAD	0-2	0-3	2-2	1-2	1-1	3-0	0-2	4-3	1-2	1-1	0-2		4-2	3-2	2-2	5-0
U.D.C. SUR	0-3	1-2	0-3	1-2	2-1	1-1	3-4	2-2	3-2	0-1	1-1	4-3		2-0	0-0	1-2
LAS ROZAS C.F.	1-3	0-3	0-2	0-4	3-4	0-4	4-3	1-2	1-1	2-1	1-0	1-1	1-1		2-1	3-1
C.P.VO. FLECHA NEGRA	0-4	1-4	0-3	2-3	1-3	3-2	0-3	1-3	2-1	0-2	1-3	0-1	3-2	0-3		0-0
ESC.FUT. PUEBLA DE LA CALZADA	0-4	0-1	1-3	0-2	1-5	2-2	1-2	0-2	1-1	1-1	1-2	0-3	0-4	1-3	0-0	

Posición	Equipo	Puntos	J.	G.	E.	P.	F.	C.
1	Club Atlético De Madrid SAD	70	30	22	4	4	87	23
2	Rayo Vallecano De Madrid SAD	69	30	21	6	3	63	28
3	Real Madrid Cf	68	30	20	8	2	86	23
4	Getafe Cf Sad	60	30	18	6	6	58	27
5	Real Valladolid C.F. S.A.D.	52	30	15	7	8	59	34
6	C.D. Fútbol Peña	43	30	12	7	11	42	48
7	C.F. Trival Valderas Alcorcon	43	30	13	4	13	48	61
8	C.D. Col. Diocesano	40	30	11	7	12	43	49
9	R.S.D. Alcala S.A.D.	39	30	11	6	13	39	43
10	CD Leganés SAD	35	30	9	8	13	33	41
11	C.F. Rayo Majadahonda	35	30	10	5	15	38	49
12	AD Alcorcón SAD	34	30	9	7	14	43	47
13	U.D.C. Sur	32	30	9	5	16	38	54
14	Las Rozas C.F.	31	30	9	4	17	36	61
15	C.Pvo. Flecha Negra	13	30	3	4	23	23	74
16	Esc.Fut. Puebla De La Calzada	9	30	1	6	23	16	90



Real Valladolid C.F. S.A.D.



## ► LIGA NACIONAL JUVENIL Grupo III Fútbol

LIGA NACIONAL JUVENIL GRUPO III Temporada 15/16	C.D. COLEGIOS DIOCESANOS	U.D. SANTA MARTA DE TORMES	PUENTE CASTRO F.C.	C.D. MUNIBAR PIZARRALES	REAL VALLADOLID C.F. S.A.D. "B"	S.D. PONFERRADINA S.A.D.	C.D. NUMANCIA DE SORIA S.A.D. "B"	BURGOS C.F.	ARANDINA C.F.	BURGOS UNIÓN DEPORTIVA	C.D.I. DE LA AMISTAD	G <sup>º</sup> SEGOVIANA C.F.	C.D. ARCÉS - U.E.M.C.	C.D. PARQUESOL - U.E.M.C.	ATLÉTICO BEMBIBRE	C.D. VILLA DE SIMANCAS
C.D. COLEGIOS DIOCESANOS		1-1	0-0	0-2	2-1	3-0	3-0	4-1	4-3	2-2	2-2	2-1	1-1	4-2	1-0	5-4
U.D. SANTA MARTA DE TORMES	0-0		1-0	2-1	2-1	0-2	0-1	1-1	2-1	1-0	4-0	6-0	0-1	2-0	3-2	4-0
PUENTE CASTRO F.C.	2-1	1-3		3-1	0-2	3-2	0-0	2-1	1-2	1-0	3-1	5-2	5-0	2-1	2-1	2-0
C.D. MUNIBAR PIZARRALES	2-0	1-2	1-3		3-1	2-1	2-1	2-1	1-1	0-1	2-0	1-0	4-3	2-2	4-3	6-2
REAL VALLADOLID C.F. S.A.D. "B"	2-2	1-1	5-0	2-0		4-1	1-2	2-0	6-1	3-1	0-1	2-3	3-0	2-0	0-1	5-0
S.D. PONFERRADINA S.A.D.	0-2	0-0	4-1	2-2	1-2		2-0	1-3	2-1	0-1	3-0	4-3	4-0	2-1	2-0	2-4
C.D. NUMANCIA DE SORIA S.A.D. "B"	1-4	0-0	0-1	0-2	2-1	2-2		3-0	1-1	0-0	2-1	3-4	2-2	1-2	2-0	5-0
BURGOS C.F.	0-2	0-1	0-3	3-3	1-1	2-1	1-2		2-1	3-2	2-0	2-0	2-2	3-2	2-0	2-1
ARANDINA C.F.	0-3	1-2	1-2	2-2	3-2	0-1	1-1	1-1		2-2	1-0	2-1	1-0	2-0	0-0	3-3
BURGOS UNIÓN DEPORTIVA	1-2	1-2	2-0	2-1	0-0	1-0	3-1	0-0	0-3		1-0	2-3	1-2	1-2	1-2	2-0
C.D.I. DE LA AMISTAD	2-3	0-0	1-5	1-6	3-3	0-0	2-0	2-1	2-0	1-2		1-1	1-0	3-0	3-0	1-0
G <sup>º</sup> SEGOVIANA C.F.	0-1	0-3	4-0	2-1	1-4	3-3	2-2	0-2	1-4	2-2	2-3		1-1	1-2	1-0	4-2
C.D. ARCÉS - U.E.M.C.	1-0	2-1	3-3	0-3	3-0	0-0	0-3	0-2	3-3	0-1	1-2	0-3		2-1	4-2	3-0
C.D. PARQUESOL - U.E.M.C.	0-4	0-1	0-2	2-1	0-2	0-1	1-2	1-0	1-1	1-0	1-0	1-1	1-1		1-1	2-1
ATLÉTICO BEMBIBRE	0-3	1-1	0-0	1-1	0-2	2-4	1-0	1-1	3-3	3-1	2-0	1-1	3-3	3-1		3-0
C.D. VILLA DE SIMANCAS	1-2	0-0	2-4	2-3	1-0	0-2	0-2	2-0	3-4	2-1	2-2	1-3	0-0	0-3	2-1	

Posición	Equipo	Puntos	J.	G.	E.	P.	F.	C.
1	C.D. Colegios Diocesanos	64	30	19	7	4	63	32
2	U.D. Santa Marta De Tormes	60	30	17	9	4	46	19
3	Puente Castro F.C.	58	30	18	4	8	56	41
4	C.D. Munibar Pizarrales	51	30	15	6	9	62	45
5	Real Valladolid C.F. S.A.D. "B"	47	30	14	5	11	60	35
6	S.D. Ponferradina S.A.D.	45	30	13	6	11	49	42
7	C.D. Numancia De Soria S.A.D. "B"	41	30	11	8	11	41	39
8	Burgos C.F.	40	30	11	7	12	39	43
9	Arandina C.F.	38	30	9	11	10	49	52
10	Burgos Unión Deportiva	36	30	10	6	14	34	39
11	C.D.I. De La Amistad	36	30	10	6	14	35	49
12	G <sup>º</sup> Segoviana C.F.	34	30	9	7	14	50	63
13	C.D. Arces	34	30	8	10	12	38	53
14	C.D. Parquesol	32	30	9	5	16	31	48
15	Atlético Bembibre	30	30	7	9	14	37	49
16	C.D. Villa De Simancas	19	30	5	4	21	35	76



C.D. Colegios Diocesanos

## ▶ 2ª DIVISIÓN NACIONAL FEMENINA Grupo I Fútbol

2ª DIVISIÓN NACIONAL FEMENINA GRUPO I Temporada 15/16	FED. VIG PEÑAS RECR	PELUQUERIA MIXTA FRIOL	SARDOMA C.F.	ATLETICO AROUSANA	ESCUELA FUTBOL MAREO "A"	CDE AVE FÉNIX RACING	VICTORIA C.F.	ORZAN S.D.	C.D. FEMIASTUR "A"	C.D. ZAMORA AMIGOS DEL DUERO	S.D. TORDOIA "A"	SCD MILAGROSA "A"	ERIZANA C.F.	U.D. BARBADAS
FED. VIG PEÑAS RECR		4-2	5-0	7-1	4-0	2-2	3-2	4-0	2-1	2-2	14-0	7-1	13-0	3-1
PELUQUERIA MIXTA FRIOL	0-2		5-1	J.26	5-1	6-1	4-3	2-5	4-0	4-1	3-0	3-0	9-0	3-0
SARDOMA C.F.	J.26	0-0		1-1	3-1	0-0	4-1	1-0	2-2	2-1	8-0	3-3	7-1	9-0
ATLETICO AROUSANA	1-5	2-3	2-1		5-1	4-2	1-4	2-1	5-1	5-2	7-3	4-1	6-2	5-1
ESCUELA FUTBOL MAREO "A"	1-6	3-6	3-1	3-1		2-3	1-3	1-1	1-0	3-1	4-0	1-0	7-0	4-0
CDE AVE FÉNIX RACING	1-2	1-3	1-2	4-3	0-3		0-3	2-1	2-2	0-0	6-1	3-2	7-1	3-0
VICTORIA C.F.	0-8	1-7	1-2	6-1	4-5	J.26		0-2	4-0	3-1	7-0	2-1	8-0	2-0
ORZAN S.D.	1-3	3-2	1-2	1-2	2-1	2-2	3-1		0-1	1-1	2-0	1-1	4-0	4-0
C.D. FEMIASTUR "A"	0-1	1-3	0-0	2-2	1-2	2-3	2-2	2-2		3-1	1-0	1-1	3-0	0-0
C.D. ZAMORA AMIGOS DEL DUERO	0-5	0-1	0-1	3-3	2-1	1-4	2-0	1-1	0-0		0-2	2-1	7-0	5-0
S.D. TORDOIA "A"	0-4	1-6	0-0	1-3	1-6	2-3	2-3	1-0	1-2	2-3		2-1	J.26	3-0
SCD MILAGROSA "A"	0-5	1-4	0-2	1-2	0-2	2-1	2-0	0-3	0-2	J.26	1-2		2-0	3-0
ERIZANA C.F.	2-5	0-10	0-6	1-7	0-3	1-4	0-7	0-5	1-6	1-3	0-3	0-3		1-0
U.D. BARBADAS	2-5	1-3	2-3	1-4	0-4	1-4	1-5	2-3	0-2	0-5	0-2	2-1	1-0	

Posición	Equipo	Puntos	J.	G.	E.	P.	F.	C.
1	F.V. De P.R. El Olivo	65	24	21	2	1	113	18
2	Peluquería Mixta Friol	58	24	19	1	4	99	35
3	Sardoma C.F.	46	24	13	7	4	50	28
4	Atletico Arousana	42	24	13	3	8	74	63
5	Escuela Futbol Mareo "A"	40	24	13	1	10	56	49
6	Cde Ave Fénix Racing	38	24	11	5	8	55	49
7	Victoria C.F.	34	24	11	1	12	67	54
8	Orzan S.D.	33	24	9	6	9	42	32
9	C.D. Femiastur "A"	29	24	7	8	9	35	39
10	C.D. Zamora Amigos Del Duero	27	24	7	6	11	36	46
11	S.D. Tordoa "A"	19	24	6	1	17	27	84
12	Scd Milagrosa "A"	15	24	4	3	17	25	54
13	Erizana C.F.	0	24	0	0	24	10	138
14	C. Bertola Femenino	0	0	0	0	0	0	0



C.D. Zamora Amigos Del Duero

## ► 2ª DIVISIÓN NACIONAL FEMENINA Grupo II Fútbol

2ª DIVISIÓN NACIONAL FEMENINA GRUPO II Temporada 15/16	C.D.E.F. LOGROÑO	C.D. MULIER F.C.	ATHLETIC CLUB	AÑORGA K.K.E.	C.D. ARDOI	C.D. AURRERA	C.D. NUESTRA SEÑORA DE BELÉN	S.D. SAN IGNACIO	SD EIBAR SAD	MARIÑO C.D.	PAULDARRAK E.F.K.T.	PEÑAS OSCENSES C.D.	LEIOAKO E.S.F.K.E. "A"	CAPISCOL C.F.
C.D.E.F. LOGROÑO		4-1	3-0	2-1	3-0	1-0	3-0	J.26	2-1	1-1	3-0	7-1	3-0	4-0
C.D. MULIER F.C.	0-2		3-0	2-0	3-1	5-1	J.26	4-0	2-1	3-2	3-2	3-1	6-0	7-1
ATHLETIC CLUB	0-2	0-1		J.26	2-1	4-3	8-1	2-1	2-1	3-1	7-0	9-0	3-2	5-0
AÑORGA K.K.E.	4-4	6-2	1-0		3-1	3-1	7-1	2-1	0-3	1-4	3-0	5-2	3-2	2-0
C.D. ARDOI	2-4	2-2	2-2	2-2		1-2	4-0	1-0	3-1	1-2	2-0	1-3	5-0	J.26
C.D. AURRERA	2-3	2-5	0-1	1-3	2-3		4-1	2-0	4-1	0-0	4-0	4-2	5-2	6-2
C.D. NUESTRA SEÑORA DE BELÉN	0-2	1-3	0-2	1-0	1-1	4-4		2-1	0-1	2-1	2-4	1-0	2-1	1-0
S.D. SAN IGNACIO	0-0	4-1	0-4	1-2	0-0	2-0	2-2		3-2	0-0	2-0	1-1	4-2	4-0
SD EIBAR SAD	1-2	1-3	3-4	3-1	1-3	1-1	7-0	2-2		J.26	2-2	2-0	0-1	4-1
MARIÑO C.D.	0-1	1-2	0-1	2-2	1-3	0-2	1-1	0-0	1-1		2-0	6-3	4-0	0-1
PAULDARRAK E.F.K.T.	0-8	1-2	1-2	4-5	0-2	2-1	6-2	3-1	1-1	1-1		0-3	J.26	2-1
PEÑAS OSCENSES C.D.	0-5	1-10	1-2	0-5	1-6	J.26	0-1	1-0	2-1	3-2	2-7		2-0	0-1
LEIOAKO E.S.F.K.E. "A"	1-3	1-3	0-7	1-2	0-2	2-2	1-1	0-1	0-4	2-2	1-1	3-2		1-0
CAPISCOL C.F.	0-2	1-1	1-2	2-4	0-2	1-2	1-2	0-0	1-1	5-0	4-0	0-2	1-2	

Posición	Equipo	Puntos	J.	G.	E.	P.	F.	C.
1	C.D.E.F. Logroño	72	26	23	3	0	77	16
2	C.D. Mulier F.C.	62	26	20	2	4	81	38
3	Athletic Club	59	26	19	2	5	74	30
4	Añorga K.K.E.	52	26	16	4	6	69	44
5	C.D. Ardoi	44	26	13	5	8	53	35
6	C.D. Aurrera De Vitoria	37	26	11	4	11	62	53
7	C.D. Nuestra Señora De Belén	29	26	8	5	13	31	68
8	S.D. San Ignacio	29	26	7	8	11	31	36
9	Mariño C.D.	27	26	6	9	11	35	39
10	SD Eibar SAD	27	26	7	6	13	46	42
11	Pauldarrak E.F.K.T.	23	26	6	5	15	40	69
12	Peñas Oscenses-C.D.	22	26	7	1	18	37	89
13	Leioako E.S.F.K.E. "A"	17	26	4	5	17	28	71
14	Capiscol C.F.	15	26	4	3	19	24	58



C.D. Nuestra Señora De Belén

## ▶ 2ª DIVISIÓN NACIONAL FEMENINA Grupo V Fútbol

DIVISIÓN NACIONAL FEMENINA GRUPO V Temporada 15/16	C.ATCO. DE MADRID FEMINAS	MADRID C.F. FEMENINO "A"	AMARCO SEAT GUADAJARA	F.F. LA SOLANA	C.D. CANILLAS "A"	A.D. ALHONDIGA	TORRELODONES C.F.	C.D. PARQUESOL	OLIMPICO DE MORATALAZ ESCUELA "A"	RAYO VALLECANO DE MADRID "B"	C.F. POZUELO DE ALARCON	P. CASA SOCIAL CATÓLICA	C.F.F. SUR-GETAFE "A"	C.D. SALAMANCA FÚTBOL FEMENINO
C.ATCO. DE MADRID FEMINAS		5-2	5-1	0-2	1-0	2-2	3-1	2-0	3-1	1-1	2-0	1-1	5-0	8-1
MADRID C.F. FEMENINO "A"	2-3		J.26	1-0	1-1	2-1	6-0	5-0	1-1	5-1	5-1	2-0	5-2	2-2
AMARCO SEAT GUADAJARA	0-1	1-3		3-1	2-2	3-2	1-0	1-2	1-0	2-0	1-0	6-0	4-0	2-0
F.F. LA SOLANA	J.26	0-6	1-0		3-0	0-0	1-0	2-1	1-3	1-0	4-1	0-1	4-1	3-1
C.D. CANILLAS "A"	0-0	0-1	4-1	1-0		1-4	1-2	2-1	2-0	0-1	6-1	1-0	3-1	2-1
A.D. ALHONDIGA	0-2	2-2	2-3	1-2	0-1		3-0	2-1	2-0	1-3	3-0	2-2	5-0	3-2
TORRELODONES C.F.	0-0	1-4	2-1	2-1	2-1	0-2		J.26	2-0	0-1	1-1	3-0	2-2	2-0
C.D. PARQUESOL	1-4	0-1	1-2	1-2	1-2	0-1	4-1		1-0	0-2	1-1	0-1	3-0	5-0
OLIMPICO DE MORATALAZ ESCUELA "A"	0-1	0-0	0-1	0-1	J.26	1-1	4-1	1-2		2-1	1-3	2-0	3-2	5-0
RAYO VALLECANO DE MADRID "B"	0-2	1-6	2-2	3-0	0-2	0-4	2-0	1-1	0-4		0-2	0-1	5-1	2-0
C.F. POZUELO DE ALARCON	0-1	1-1	0-1	0-2	1-2	1-1	0-2	2-2	1-0	J.26		3-1	2-3	3-0
P. CASA SOCIAL CATÓLICA	1-6	1-4	0-2	0-4	1-3	2-1	1-1	1-3	1-3	3-0	2-4		2-0	2-2
C.F.F. SUR-GETAFE "A"	0-5	0-6	1-2	1-5	1-2	1-4	3-2	0-2	1-0	0-2	1-2	1-4		J.26
C.D. SALAMANCA FÚTBOL FEMENINO	0-1	0-4	0-3	0-3	0-2	1-4	1-3	2-3	1-3	1-0	3-7	1-2	4-0	

Posición	Equipo	Puntos	J.	G.	E.	P.	F.	C.
1	C. Atco. De Madrid Femenas	65	26	20	5	1	66	16
2	Madrid C.F. Femenino "A"	60	26	18	6	2	82	24
3	C.D. Canillas "A"	51	26	16	3	7	44	27
4	Amarco Seat Guadalajara	50	26	16	2	8	46	34
5	F.F. La Solana	49	26	16	1	9	43	29
6	A.D. Alhondiga	42	26	12	6	8	53	32
7	Rayo Vallecano De Madrid "B"	33	26	10	3	13	31	43
8	Torrelodones C.F.	32	26	9	5	12	32	45
9	C.D. Parquesol	31	26	9	4	13	38	40
10	C.D.E. Olimpico De Madrid "A"	30	26	9	3	14	35	33
11	C.F. Pozuelo De Alarcon	29	26	8	5	13	39	49
12	P. Casa Social Católica	28	26	8	4	14	30	55
13	C.F.F. Sur-Getafe "A"	13	26	4	1	21	25	84
14	C.D. Salamanca Fútbol Femenino	8	26	2	2	22	24	77



C.D. Parquesol

## ► 1ª DIVISIÓN REGIONAL Aficionados Grupo A Fútbol

DIVISIÓN REGIONAL AFICIONADOS GRUPO A Temporada 15/16	REAL ÁVILA C.F. S.A.D.	C.D. SAN JOSÉ	UNAMI C.P.	C.D. LA GRANJA	POLIDEPORTIVO SALAS	C.F. BRIVIESCA NORPETROL	REAL BURGOS C.F. S.A.D.	C.F. VENTA DE BAÑOS	VILLARCAYO NELA C.F.	BURGOS C.F. "B"	RACING LERMEÑO C.F.	C.D.R. ATLÉTICO PALENCIA 1929	C.D. BOSCO DE ARÉVALO	C.D. SAN ESTEBAN DE GORMAZ	ARANDINA C.F. "B"	C.D. SOTILLO	C.D. EL ESPINAR - SAN RAFAEL
REAL ÁVILA C.F. S.A.D.		1-0	0-0	2-0	1-1	1-0	5-0	4-0	1-0	1-0	2-1	3-2	6-0	5-0	1-1	6-1	3-0
C.D. SAN JOSÉ	2-0		1-0	0-3	4-0	3-0	3-0	3-0	1-0	1-0	2-0	1-0	3-1	4-0	2-1	8-0	3-0
UNAMI C.P.	0-0	0-1		0-0	4-0	3-0	2-1	1-0	4-0	5-1	2-0	4-1	1-0	1-0	0-1	7-2	3-1
C.D. LA GRANJA	1-0	2-2	1-3		1-0	0-0	2-1	3-1	1-0	1-2	3-1	0-0	3-0	3-1	2-0	6-1	2-0
POLIDEPORTIVO SALAS	1-2	1-0	0-0	1-0		2-1	2-1	1-0	2-1	2-1	3-0	4-2	1-1	3-0	2-0	2-2	3-2
C.F. BRIVIESCA NORPETROL	0-0	1-1	1-3	2-0	2-0		1-1	1-1	4-0	1-0	2-1	1-2	3-0	2-1	3-0	7-1	6-2
REAL BURGOS C.F. S.A.D.	0-1	0-2	0-2	2-0	0-3	1-0		5-1	1-0	2-0	0-0	2-1	1-0	1-2	1-1	2-1	1-0
C.F. VENTA DE BAÑOS	0-4	0-0	0-1	2-2	1-0	2-2	0-0		2-2	1-0	1-1	2-1	2-0	1-1	2-1	2-1	2-0
VILLARCAYO NELA C.F.	0-3	0-0	1-1	0-2	2-1	1-1	0-0	1-0		3-0	4-1	2-1	4-0	4-1	0-0	5-0	2-0
BURGOS C.F. "B"	0-2	0-0	2-1	0-5	2-5	0-1	2-2	2-2	2-3		3-0	1-0	5-2	4-3	1-1	4-0	0-2
RACING LERMEÑO C.F.	0-3	1-1	0-0	1-1	1-4	3-1	0-1	3-2	2-2	0-0		0-0	6-1	0-0	0-0	1-0	5-3
C.D.R. ATLÉTICO PALENCIA 1929	0-1	1-2	0-3	0-1	0-1	1-2	1-4	0-2	2-0	1-1	1-2		0-1	4-0	3-2	1-0	2-0
C.D. BOSCO DE ARÉVALO	0-6	0-2	2-0	0-2	2-1	1-2	1-2	0-1	0-2	0-0	2-1	0-0		1-0	4-1	1-0	2-0
C.D. SAN ESTEBAN DE GORMAZ	1-1	1-4	1-6	2-3	1-1	4-5	2-2	1-2	1-0	1-0	1-3	0-5	3-0		1-1	0-1	3-1
ARANDINA C.F. "B"	1-6	0-3	0-6	0-2	1-2	0-4	1-1	0-2	1-2	4-1	4-1	1-5	1-3	4-1		4-3	2-2
C.D. SOTILLO	0-3	0-3	1-2	1-1	1-2	1-0	5-0	2-0	6-0	0-2	1-2	1-3	2-2	2-3	1-1		3-2
C.D. EL ESPINAR - SAN RAFAEL	1-4	2-5	1-1	0-2	0-3	0-0	0-2	1-2	5-0	0-3	1-0	2-1	1-0	5-3	3-3	1-2	

Posición	Equipo	Puntos	J.	G.	E.	P.	F.	C.
1	Real Avila C.F. S.A.D.	81	33	25	6	2	80	13
2	C.D. San José	78	33	24	6	3	71	15
3	Unami C.P.	70	33	21	7	5	72	19
4	C.D. La Granja	67	33	20	7	6	61	25
5	Polideportivo Salas	65	33	20	5	8	56	36
6	C.F. Briviesca	56	33	16	8	9	64	36
7	Real Burgos C.F. S.A.D.	50	33	14	8	11	41	41
8	C.F. Venta De Baños	48	33	13	9	11	38	44
9	Villarcayo Nela C.F.	44	33	12	8	13	42	46
10	Burgos C.F. "B"	37	33	10	7	16	43	52
11	Racing Lermeno C.F.	37	33	9	10	14	41	51
12	C.D.R. Atlético Palencia 1929	34	33	10	4	19	44	46
13	C.D. Bosco De Arévalo	32	33	9	5	19	27	62
14	C.D. San Esteban De Gormaz	27	33	7	6	20	41	79
15	Arandina C.F. "B"	26	33	5	11	17	39	70
16	C.D. Sotillo	25	33	8	4	21	46	83
17	C.D. El Espinar - San Rafael	25	33	7	4	22	43	73
18	Mornbeltran C.F.	0	0	0	0	0	0	0



Real Avila C.F. S.A.D.

# ► 1ª DIVISIÓN REGIONAL Aficionados Grupo B Fútbol

DIVISIÓN REGIONAL AFICIONADOS GRUPO B Temporada 15/16	C.D. UNIONISTAS SALAMANCA C.F.	ZAMORA C.F. "B"	C.D. VILLA DE SIMANCAS	BETIS C.F.	C.D. MOJADOS	C.D. BÉJAR INDUSTRIAL	C.D. EJIDO	FRESNO DE LA RIBERA C.F.	C.D. ONZONILLA	C.D. PEÑARANDA BRACAMONTE	C.D. NAVEGA	C.D. CARBAJOSA DE LA SAGRADA	C.D. LAGUNA	VEGUILLINA C.F.	C.D. LA VIRGEN DEL CAMINO "B"	C.D. NAVARRÉS	C.D. RIOSECO	U.D. SUR
C.D. UNIONISTAS SALAMANCA C.F.		1-1	2-0	1-1	1-1	3-1	1-0	7-1	3-0	2-0	6-0	5-1	3-1	6-0	2-1	3-3	6-1	3-3
ZAMORA C.F. "B"	0-2		0-3	1-1	2-1	5-0	4-1	1-0	4-0	3-0	2-1	0-0	0-1	3-0	3-2	3-1	4-0	3-0
C.D. VILLA DE SIMANCAS	0-3	0-0		0-1	0-1	3-1	7-1	3-0	3-1	2-0	1-1	2-0	4-1	2-0	4-1	4-0	3-1	0-0
BETIS C.F.	0-1	0-2	1-4		1-0	1-1	3-1	4-1	1-0	0-1	1-1	1-0	1-2	3-0	1-0	5-2	4-0	5-0
C.D. MOJADOS	1-4	2-1	2-4	1-1		0-1	2-1	4-1	4-1	0-1	4-1	4-1	3-0	1-0	4-1	1-0	4-1	4-0
C.D. BÉJAR INDUSTRIAL	0-4	1-2	1-0	3-0	2-2		0-0	4-2	2-3	2-0	1-2	2-1	3-1	4-2	3-1	3-2	2-0	2-1
C.D. EJIDO	2-2	1-2	0-4	0-0	3-0	2-0		1-0	0-0	4-0	2-0	2-1	2-0	1-0	4-0	1-2	1-1	6-1
FRESNO DE LA RIBERA C.F.	1-5	2-2	2-1	4-2	0-2	1-3	2-1		1-2	0-5	3-1	3-0	1-4	3-2	0-3	8-1	1-0	3-1
C.D. ONZONILLA	1-3	1-0	4-3	1-0	0-4	0-3	2-2	3-0		3-1	3-1	0-4	0-0	0-4	0-2	3-3	1-2	0-0
C.D. PEÑARANDA BRACAMONTE	1-2	1-2	1-0	1-2	3-1	0-6	3-3	3-2	1-1		2-0	0-2	3-1	0-1	2-3	4-1	0-0	1-1
C.D. NAVEGA	0-1	0-2	1-1	3-3	0-1	2-0	1-1	0-6	1-0	1-4		0-1	0-0	2-0	2-0	3-0	0-1	3-2
C.D. CARBAJOSA DE LA SAGRADA	0-5	0-3	1-1	1-1	5-3	0-0	2-3	3-2	2-0	2-1	0-2		1-2	1-1	1-1	2-0	2-1	1-2
C.D. LAGUNA	0-4	2-3	1-1	1-2	1-2	4-1	1-1	1-2	0-2	4-2	1-3	1-4		2-2	2-2	2-0	1-1	0-0
VEGUILLINA C.F.	1-4	1-0	1-1	0-5	1-1	0-1	1-1	1-0	1-0	2-1	2-0	0-0	2-1		1-0	0-3	0-2	2-0
C.D. LA VIRGEN DEL CAMINO "B"	0-3	0-1	2-5	1-2	2-1	1-1	3-0	1-2	3-1	1-2	3-2	1-1	0-3	0-0		0-0	0-0	2-0
C.D. NAVARRÉS	3-8	3-1	0-5	1-2	0-1	4-7	1-1	1-2	2-2	2-1	0-2	5-2	1-2	3-2	0-2		3-2	6-4
C.D. RIOSECO	2-2	1-4	0-2	0-7	2-2	2-3	0-1	1-2	1-4	0-4	2-2	2-1	1-7	2-0	2-1	3-3		3-4
U.D. SUR	0-6	3-6	1-3	1-2	2-4	2-1	1-0	5-1	0-2	5-0	2-3	0-0	2-2	4-2	1-1	2-5	0-8	

Posición	Equipo	Puntos	J.	G.	E.	P.	F.	C.
1	C.D. Unionistas Salamanca C.F.	88	34	27	7	0	114	27
2	Zamora C.F. "B"	71	34	22	5	7	70	32
3	CD Villa de Simancas	64	34	19	7	8	76	32
4	Betis C.F.	62	34	18	8	8	64	36
5	C.D. Mojados	62	34	19	5	10	68	44
6	C.D. Béjar Industrial	59	34	18	5	11	65	53
7	C.D. Ejido	47	34	12	11	11	50	47
8	Fresno De La Ribera C.F.	43	34	14	1	19	59	78
9	C.D. Onzonilla	40	34	11	7	16	41	61
10	C.D. Peñaranda Bracamonte	40	34	12	4	18	49	61
11	C.D. Navega	40	34	11	7	16	41	58
12	C.D. Carbajosa De La Sagrada	39	34	10	9	15	43	56
13	C.D. Laguna	39	34	10	9	15	52	59
14	Veguillina C.F.	37	34	10	7	17	32	57
15	C.D. La Virgen Del Camino "B"	35	34	9	8	17	41	56
16	C.D. Navarrés	33	34	9	6	19	61	93
17	C.D. Rioseco	29	34	7	8	19	45	81
18	U.D. Sur	29	34	7	8	19	50	90



C.D. Unionistas Salamanca C.F.

# 1ª DIVISIÓN REGIONAL Juvenil Grupo A Fútbol

1ª DIVI. REGIONAL JUVENIL GRUPO A Temporada 15/16	C.D. QUINTANAR PALACIO	C.D. BURGOS PROMESAS 2000	G <sup>º</sup> SEGOVIANA C.F. "B"	C.D. SAN JOSÉ	C.D. JUVENTUD DEL CÍRCULO	BURGOS C.F. "B"	C.D. ZONA NORTE EL SEMINARIO	C.D. LA CHARCA	C.D. COLEGIOS DIOCESANOS "B"	C.D. SAN TELMO	REAL ÁVILA C.F. S.A.D.	C.D. CANTALEJO	C.D. CALASANZ DE SORIA	C.D. SAN JUANILLO	C.D. PALENCIA BALOMPIÉ	DEPORTIVA C.F.
C.D. QUINTANAR PALACIO		2-1	2-1	1-2	1-0	2-0	2-1	1-1	3-1	2-1	4-0	3-0	5-1	2-1	2-1	1-0
C.D. BURGOS PROMESAS 2000	1-2		4-0	3-0	0-2	1-0	5-0	4-2	2-1	2-0	5-1	4-1	2-0	4-1	6-1	4-2
G <sup>º</sup> SEGOVIANA C.F. "B"	0-2	0-3		4-0	3-1	2-1	4-2	2-0	4-0	2-1	3-0	3-1	5-0	2-0	3-1	6-1
C.D. SAN JOSÉ	1-0	1-1	0-3		2-1	3-2	2-1	2-0	1-0	2-0	2-0	3-1	0-1	2-0	3-1	4-1
C.D. JUVENTUD DEL CÍRCULO	0-0	0-0	0-0	1-0		1-0	2-0	1-0	2-1	1-0	4-0	0-1	5-0	5-0	1-1	2-0
BURGOS C.F. "B"	1-2	3-0	1-4	2-2	2-0		3-0	1-3	0-0	3-1	1-2	4-1	5-1	7-0	6-0	7-0
C.D. ZONA NORTE EL SEMINARIO	2-3	0-1	3-2	2-1	0-2	2-1		2-1	2-3	2-3	2-0	5-1	5-2	3-0	3-2	2-1
C.D. LA CHARCA	0-0	1-0	1-2	1-1	2-2	0-1	2-0		6-1	5-1	4-1	3-1	3-1	2-1	6-0	1-3
C.D. COLEGIOS DIOCESANOS "B"	1-1	0-1	1-1	1-2	2-1	2-0	0-1	4-0		1-1	4-0	2-0	1-0	4-0	7-1	4-2
C.D. SAN TELMO	2-1	0-0	1-1	2-2	2-3	4-0	2-2	3-1	2-2		6-1	0-2	0-0	1-1	4-0	7-1
REAL ÁVILA C.F. S.A.D.	1-1	3-4	1-1	0-2	2-4	1-4	2-3	3-1	2-2	2-1		1-2	3-1	2-1	2-0	1-0
C.D. CANTALEJO	0-1	1-2	2-2	1-3	1-2	1-2	2-2	0-0	1-2	0-1	3-2		3-0	3-1	1-0	3-1
C.D. CALASANZ DE SORIA	1-5	1-1	1-1	1-1	0-1	1-2	0-3	2-1	2-2	0-1	0-2	1-0		2-0	0-1	2-0
C.D. SAN JUANILLO	0-2	1-2	0-0	1-4	0-0	1-2	1-1	0-4	1-1	0-2	3-0	2-0	2-4		0-0	2-1
C.D. PALENCIA BALOMPIÉ	0-1	1-1	2-2	3-2	2-3	2-3	0-3	0-1	1-2	3-0	0-2	0-0	1-1	0-2		3-2
DEPORTIVA C.F.	2-0	1-11	0-3	0-4	0-0	0-2	2-2	0-2	1-0	2-2	1-3	1-2	1-4	1-3	1-0	

Posición	Equipo	Puntos	J.	G.	E.	P.	F.	C.
1	C.D. Quintanar Palacio	68	30	21	5	4	54	23
2	C.D. Burgos Promesas 2000	65	30	20	5	5	75	28
3	G <sup>º</sup> Segoviana C.F. "B"	59	30	17	8	5	66	32
4	C.D. San José	59	30	18	5	7	54	35
5	C.D. Juventud Del Círculo	58	30	17	7	6	47	22
6	Burgos C.F. "B"	50	30	16	2	12	66	39
7	C.D. Zona Norte El Seminario	46	30	14	4	12	56	52
8	C.D. La Charca	44	30	13	5	12	54	40
9	C.D. Colegios Diocesanos "B"	44	30	12	8	10	52	41
10	C.D. San Telmo	39	30	10	9	11	51	44
11	Real Ávila C.F. S.A.D.	33	30	10	3	17	40	69
12	C.D. Cantalejo	31	30	9	4	17	35	53
13	C.D. Calasanz De Soria	27	30	7	6	17	30	62
14	C.D. San Juanillo	21	30	5	6	19	25	63
15	C.D. Palencia Balompié	18	30	4	6	20	27	70
16	Deportiva C.F.	15	30	4	3	23	28	87



C.D. Quintanar Palacio

## ▶ 1ª DIVISIÓN REGIONAL Juvenil Grupo B Fútbol

1ª DIVI. REGIONAL JUVENIL GRUPO B Temporada: 15/16	U.D. SANTA MARTA DE TORMES "B"	C. YD. LEONESA S.A.D.	VICTORIA C.F. - U.E.M.C.	VEGUILLINA C.F.	U.D. SUR - U.E.M.C. "B"	C.D. NAVEGA	ZAMORA C.F.	C.F. ATLÉTICO PINILLA	C.D. PEÑARANDA BRACAMONTE	C.D.F. HELMÁNTICO	PUENTE CASTRO F.C. "B"	C.D. BENAVENTE	C.D. PARQUESOL - U.E.M.C. "B"	BETIS C.F.	ATLÉTICO PINCIA	SANABRIA C.F.
U.D. SANTA MARTA DE TORMES "B"		0-1	3-3	5-2	1-0	2-1	3-0	3-2	3-1	5-1	2-0	2-0	7-0	7-1	7-0	2-0
C. YD. LEONESA S.A.D.	0-3		0-2	3-0	0-1	2-0	4-1	6-0	2-0	2-1	4-2	3-0	5-2	4-0	5-0	4-1
VICTORIA C.F. - U.E.M.C.	0-1	1-0		1-0	1-0	0-1	2-2	4-0	1-1	3-1	5-0	4-2	3-0	3-0	6-1	5-0
VEGUILLINA C.F.	3-1	1-1	0-0		2-0	0-2	2-0	3-0	2-1	3-2	1-1	3-3	3-0	3-1	3-0	4-0
U.D. SUR - U.E.M.C. "B"	2-1	0-1	0-0	0-2		1-0	0-1	2-2	5-2	5-1	2-3	2-0	3-1	1-1	6-0	6-1
C.D. NAVEGA	1-1	3-1	2-0	0-1	1-2		2-0	3-2	1-2	1-2	0-0	2-1	3-0	0-2	2-0	3-0
ZAMORA C.F.	1-2	2-1	1-3	0-3	0-0	0-1		6-2	4-2	2-2	2-2	2-1	2-1	2-2	1-0	8-1
C.F. ATLÉTICO PINILLA	2-1	1-1	1-0	1-5	1-0	2-2	2-3		0-1	3-1	2-0	1-0	2-0	11-1	2-3	2-0
C.D. PEÑARANDA BRACAMONTE	1-2	1-3	0-0	0-2	0-2	2-1	0-3	3-2		1-0	1-1	2-1	1-2	1-2	3-1	3-0
C.D.F. HELMÁNTICO	3-2	0-6	1-3	2-1	0-1	1-5	0-1	2-2	1-2		2-1	3-5	3-0	3-0	4-1	6-2
PUENTE CASTRO F.C. "B"	0-2	0-0	0-1	0-1	0-2	2-1	1-2	2-3	2-0	1-2		1-1	2-1	2-1	2-1	2-1
C.D. BENAVENTE	3-1	1-4	0-3	3-1	0-3	1-3	1-0	0-2	1-3	0-3	2-0		1-0	4-1	10-2	4-2
C.D. PARQUESOL - U.E.M.C. "B"	1-5	1-3	1-1	1-0	0-1	2-1	2-0	2-1	0-4	0-1	3-1	1-2		0-4	3-0	4-2
BETIS C.F.	1-2	0-3	1-4	0-1	1-2	1-2	3-1	3-5	0-4	4-3	1-3	4-1	3-2		3-0	1-1
ATLÉTICO PINCIA	0-4	0-6	1-4	1-6	2-3	2-2	1-2	4-1	3-3	1-1	2-3	2-0	2-3	1-3		4-2
SANABRIA C.F.	0-6	2-6	0-6	1-5	2-4	0-10	0-3	0-1	1-1	2-3	0-1	0-0	0-3	2-1	1-1	

Posición	Equipo	Puntos	J.	G.	E.	P.	F.	C.
1	U.D. Santa Marta De Tormes "B"	68	30	22	2	6	86	30
2	C. Y D. Leonesa S.A.D.	66	30	21	3	6	81	26
3	Victoria C.F.	64	30	19	7	4	69	20
4	Veguellina C.F.	61	30	19	4	7	63	30
5	U.D. Sur "B"	58	30	18	4	8	56	27
6	C.D. Navega	49	30	15	4	11	56	32
7	Zamora C.F.	47	30	14	5	11	52	46
8	C.F. Atlético Pinilla	43	30	13	4	13	58	61
9	C.D. Peñaranda Bracamonte	41	30	12	5	13	46	48
10	C.D.F. Helmántico	39	30	12	3	15	55	65
11	Puente Castro F.C. "B"	36	30	10	6	14	35	48
12	C.D. Benavente	33	30	10	3	17	48	60
13	C.D. Parquesol "B"	31	30	10	1	19	36	66
14	Betis C.F.	30	30	9	3	18	46	78
15	Atlético Pincia	16	30	4	4	22	36	101
16	Sanabria C.F.	7	30	1	4	25	24	109



U.D. Santa Marta De Tormes "B"



## ► 1ª DIVISIÓN REGIONAL Cadete Fútbol

1ª DIVISIÓN REGIONAL CADETE Temporada 15/16	REAL VALLADOLID C.F. S.A.D.	C.D. PARQUESOL	U.D. SANTA MARTA DE TORMES	C.D. FÚTBOL PEÑA	C.D. BURGOS PROMESAS 2000	S.D. PONTERRADINA S.A.D.	C.D. NUMANCIA DE SORIA S.A.D.	BURGOS C.F.	C.D.I. DE LA AMISTAD	ARANDINA C.F.	PUENTE CASTRO F.C.	Gª SEGOVIANA C.F.	C.D. ARCÉS	C. Y.D. LEONESA S.A.D.	U.D. SUR	REAL ÁVILA C.F. S.A.D.
REAL VALLADOLID C.F. S.A.D.		4-0	1-2	0-0	0-0	1-0	1-2	2-2	2-0	7-1	3-0	2-0	3-0	6-1	4-2	9-0
C.D. PARQUESOL	0-3		1-0	2-2	2-0	0-2	2-0	0-2	3-1	2-1	0-1	3-0	2-0	5-2	1-0	3-0
U.D. SANTA MARTA DE TORMES	0-2	3-0		1-0	3-0	1-1	3-0	1-1	1-0	3-0	0-2	3-0	2-0	1-1	2-1	6-0
C.D. FÚTBOL PEÑA	0-1	1-2	1-0		1-0	1-0	2-0	0-2	1-1	2-1	0-0	3-1	3-0	3-0	1-0	3-1
C.D. BURGOS PROMESAS 2000	1-2	1-1	2-0	3-1		3-2	2-0	2-3	3-2	2-4	4-1	2-0	3-1	3-1	2-0	3-0
S.D. PONTERRADINA S.A.D.	0-3	1-0	2-0	2-0	3-0		2-0	0-0	2-0	2-2	2-0	0-0	0-1	4-0	2-0	5-0
C.D. NUMANCIA DE SORIA S.A.D.	0-2	2-4	1-0	2-3	1-1	1-1		4-0	4-1	0-2	1-0	4-0	3-2	3-0	2-1	4-0
BURGOS C.F.	0-1	0-1	0-2	1-1	1-1	1-1	0-1		1-0	1-0	1-1	3-1	2-1	1-1	2-1	2-2
C.D.I. DE LA AMISTAD	0-3	0-1	2-0	1-0	0-0	1-0	1-0	1-0		2-1	2-2	0-1	0-2	1-1	3-2	4-0
ARANDINA C.F.	3-2	2-1	3-3	1-1	1-2	2-1	0-2	1-0	2-1		1-1	1-2	5-0	1-2	5-0	2-2
PUENTE CASTRO F.C.	0-3	1-4	1-2	0-1	0-2	2-5	3-0	0-3	1-2	3-0		1-0	4-0	1-2	4-2	2-0
Gª SEGOVIANA C.F.	4-2	1-3	1-1	2-3	0-0	3-1	1-2	0-1	3-7	0-0	3-0		1-1	4-1	0-4	5-1
C.D. ARCÉS	0-2	3-3	1-1	0-2	1-0	1-1	2-2	2-0	0-3	1-0	0-0	2-4		4-3	1-1	4-1
C. Y.D. LEONESA S.A.D.	0-7	1-3	1-5	1-1	0-3	4-2	2-2	1-0	1-0	3-2	3-3	1-4	1-3		1-1	3-2
U.D. SUR	5-2	2-4	0-3	2-1	2-1	2-2	2-2	0-0	3-3	3-3	2-2	3-2	3-3	1-2		1-1
REAL ÁVILA C.F. S.A.D.	0-2	3-2	3-3	2-3	0-1	0-3	1-2	0-2	2-4	1-2	0-8	3-2	7-4	5-2	1-2	

Posición	Equipo	Puntos	J.	G.	E.	P.	F.	C.
1	Real Valladolid C.F. S.A.D.	69	30	22	3	5	82	23
2	C.D. Parquesol	57	30	18	3	9	55	39
3	U.D. Santa Marta De Tormes	52	30	15	7	8	52	28
4	C.D. Fútbol Peña	52	30	15	7	8	41	29
5	C.D. Burgos Promesas 2000	51	30	15	6	9	47	33
6	S.D. Ponterradina S.A.D.	47	30	13	8	9	49	29
7	C.D. Numancia De Soria S.A.D.	47	30	14	5	11	47	41
8	Burgos C.F.	43	30	11	10	9	32	29
9	C.D.I. De La Amistad	41	30	12	5	13	43	42
10	Arandina C.F.	37	30	10	7	13	49	52
11	Puente Castro F.C.	34	30	9	7	14	44	48
12	Gª Segoviana C.F.	32	30	9	5	16	45	58
13	C.D. Arces	32	30	8	8	14	40	62
14	C. Y.D. Leonesa S.A.D.	31	30	8	7	15	42	81
15	U.D. Sur	28	30	6	10	14	48	62
16	Real Ávila C.F. S.A.D.	16	30	4	4	22	38	98



Real Valladolid C.F. S.A.D.

## ► 1ª DIVISIÓN REGIONAL INFANTIL Fútbol

1ª DIVISIÓN REGIONAL INFANTIL Temporada 15/16	REAL VALLADOLID C.F. S.A.D.	C.D.I. DE LA AMISTAD	U.D. SANTA MARTA DE TORMES	C.D. FÚTBOL PEÑA	U.D. SUR	S.D. PONFERRADINA S.A.D.	PUENTE CASTRO F.C.	C.D. NUMANCIA DE SORIA S.A.D.	C.D.F. HELMÁNTICO	Gª SEGOVIANA C.F.	C.Y.D. LEONESA S.A.D.	BURGOS C.F.	ZAMORA C.F.	C.D. CASCO VIEJO	REAL ÁVILA C.F. S.A.D.	C.D. CARBAJOSA DE LA SAGRADA
REAL VALLADOLID C.F. S.A.D.		3-1	2-1	5-1	5-1	6-0	3-1	1-1	5-2	3-0	2-0	4-0	1-2	3-0	2-0	9-0
C.D.I. DE LA AMISTAD	1-1		1-1	3-0	0-0	4-2	0-0	7-1	4-0	1-0	2-1	3-1	7-0	7-1	7-1	4-1
U.D. SANTA MARTA DE TORMES	0-1	1-3		1-2	2-2	3-0	6-0	4-0	0-0	3-0	3-0	2-0	2-0	8-0	2-1	3-0
C.D. FÚTBOL PEÑA	0-3	0-3	0-2		2-0	1-0	3-0	3-0	4-1	2-1	3-0	2-0	3-2	2-0	4-0	5-0
U.D. SUR	1-2	2-2	1-3	1-2		2-0	3-0	2-2	1-1	3-0	2-1	2-0	6-1	4-0	6-2	3-2
S.D. PONFERRADINA S.A.D.	0-3	1-2	1-1	0-0	1-0		3-2	2-1	2-0	1-0	2-0	0-2	2-0	4-1	6-0	1-1
PUENTE CASTRO F.C.	2-3	0-2	0-0	0-0	1-3	3-1		2-1	2-0	1-1	2-0	0-0	3-1	2-0	5-0	3-0
C.D. NUMANCIA DE SORIA S.A.D.	1-4	2-6	2-2	0-1	2-0	0-1	1-0		1-3	3-0	4-2	1-1	1-5	4-0	5-4	4-0
C.D.F. HELMÁNTICO	0-7	0-5	1-3	2-3	1-2	4-1	2-0	2-0		2-1	1-1	3-1	0-0	2-1	5-0	0-1
Gª SEGOVIANA C.F.	0-2	1-4	0-2	1-0	0-1	2-1	2-2	1-3	1-2		2-0	2-0	2-1	2-0	7-1	3-1
C.Y.D. LEONESA S.A.D.	1-2	1-4	1-5	0-1	2-0	0-4	0-0	4-6	1-0	0-0		3-1	2-1	3-1	4-0	3-0
BURGOS C.F.	0-2	1-5	0-4	1-4	1-2	1-2	0-0	3-2	2-0	0-1	2-3		2-1	3-0	3-0	2-0
ZAMORA C.F.	0-2	2-2	0-1	1-0	2-3	0-0	2-0	1-4	1-1	0-2	0-0	1-1		2-2	3-0	2-0
C.D. CASCO VIEJO	1-8	0-4	0-2	2-0	0-3	0-4	0-2	2-1	0-1	1-3	0-3	3-4	0-6		5-6	1-0
REAL ÁVILA C.F. S.A.D.	0-5	0-4	3-4	4-1	0-3	0-1	1-4	1-7	2-1	2-1	1-4	0-3	1-4	2-4		3-2
C.D. CARBAJOSA DE LA SAGRADA	1-6	0-4	0-6	0-2	1-2	0-2	1-2	1-4	1-3	3-2	2-1	1-4	0-4	0-1	4-0	

Posición	Equipo	Puntos	J.	G.	E.	P.	F.	C.
1	Real Valladolid C.F. S.A.D.	83	30	27	2	1	105	18
2	C.D.I. De La Amistad	75	30	23	6	1	102	24
3	U.D. Santa Marta De Tormes	66	30	20	6	4	77	21
4	C.D. Fútbol Peña	59	30	19	2	9	51	33
5	U.D. Sur	56	30	17	5	8	61	38
6	S.D. Ponferradina S.A.D.	49	30	15	4	11	45	39
7	Puente Castro F.C.	41	30	11	8	11	39	39
8	C.D. Numancia De Soria S.A.D.	40	30	12	4	14	64	65
9	C.D.F. Helmántico	38	30	11	5	14	40	53
10	Gª Segoviana C.F.	36	30	11	3	16	38	45
11	C. Y D. Leonesa S.A.D.	34	30	10	4	16	41	53
12	Burgos C.F.	34	30	10	4	16	39	53
13	Zamora C.F.	34	30	9	7	14	45	50
14	C.D. Casco Viejo	16	30	5	1	24	26	95
15	Real Ávila C.F. S.A.D.	15	30	5	0	25	35	116
16	C.D. Carbajosa De La Sagrada	13	30	4	1	25	23	89



Real Valladolid C.F. S.A.D.

## ► 1ª DIVISIÓN REGIONAL FEMENINA Fútbol

1ª DIVISIÓN REGIONAL FEMENINA Temporada 15/16	C.D. SAN PÍO X	LEÓN FÚTBOL FEMENINO	C.D. PONFERRADA FÚTBOL	SANTA ANA F.S.	ARANDINA C.F.	C.D. ZAMORA AMIGOS DEL DUERO "B"	C.D. SAN JUANILLO	C.D. SALAMANCA FÚTBOL FEMENINO "B"	FEMENINO TROBAJO DEL CAMINO	C.D. CARBAJOSA DE LA SAGRADA	C.D. PARQUESOL "B"	P. CASA SOCIAL CATÓLICA "B"	C.D. NUESTRA SEÑORA DE BELÉN "B"	C.D. LAGUNA PROMESAS	UNIÓN VALDORNESA C.D.	C.D. ARROYO PISUERGA
C.D. SAN PÍO X		3-0	4-1	1-0	4-0	5-1	13-0	7-0	9-1	5-0	1-1	7-1	5-1	13-0	16-0	12-0
LEÓN FÚTBOL FEMENINO	1-0		3-0	1-1	3-0	4-0	2-1	4-1	5-2	5-0	3-0	9-0	2-1	6-0	10-0	8-0
C.D. PONFERRADA FÚTBOL	1-2	1-2		4-1	3-0	4-1	3-2	4-2	4-1	1-0	2-0	6-0	2-0	7-2	3-0	2-1
SANTA ANA F.S.	1-2	2-4	4-2		1-1	1-0	3-3	2-1	5-0	2-0	4-2	5-0	4-3	7-0	10-1	7-0
ARANDINA C.F.	0-5	1-2	0-0	2-2		4-0	3-4	4-1	4-0	2-3	3-2	6-2	5-0	7-2	9-1	13-1
C.D. ZAMORA AMIGOS DEL DUERO "B"	1-5	2-2	0-3	0-3	0-3		5-2	0-1	2-0	4-0	4-1	3-0	4-1	5-0	4-0	9-0
C.D. SAN JUANILLO	0-5	3-1	1-2	1-2	2-4	0-1		5-4	5-3	3-1	0-1	4-2	7-0	4-0	6-2	8-0
C.D. SALAMANCA FÚTBOL FEMENINO "B"	1-4	0-3	0-1	1-3	5-2	0-1	4-0		1-3	1-0	1-1	7-0	3-3	7-0	9-1	11-0
FEMENINO TROBAJO DEL CAMINO	0-6	1-5	2-3	2-0	2-5	1-2	4-2	2-0		5-1	3-0	4-1	2-2	2-2	2-2	5-0
C.D. CARBAJOSA DE LA SAGRADA	0-2	2-1	0-6	4-1	2-1	0-6	2-1	3-4	1-2		2-3	3-2	3-2	5-1	5-2	6-0
C.D. PARQUESOL "B"	1-6	1-5	0-2	0-1	1-2	0-0	1-0	0-1	0-2	0-0		3-0	3-2	5-0	1-1	2-0
P. CASA SOCIAL CATÓLICA "B"	1-4	2-8	3-4	0-3	2-5	3-2	0-5	1-10	2-2	3-5	2-3		4-2	4-3	4-1	8-2
C.D. NUESTRA SEÑORA DE BELÉN "B"	0-9	0-6	0-5	0-1	1-3	2-2	2-3	3-1	4-1	1-1	1-3	2-2		3-0	3-0	3-0
C.D. LAGUNA PROMESAS	0-7	1-9	0-7	0-3	0-6	2-6	1-7	1-4	2-1	3-3	0-1	0-3	0-5		2-0	5-2
UNIÓN VALDORNESA C.D.	1-9	0-5	0-3	2-2	2-7	1-2	0-4	1-5	0-2	3-3	1-1	0-2	2-0	1-2		6-1
C.D. ARROYO PISUERGA	0-11	0-6	0-7	1-8	1-8	0-9	2-8	1-6	0-6	0-4	0-5	0-7	1-5	1-1	3-2	

Posición	Equipo	Puntos	J.	G.	E.	P.	F.	C.
1	C.D. San Pío X	85	30	28	1	1	182	14
2	León Fútbol Femenino	77	30	25	2	3	125	25
3	C.D. Ponferrada Fútbol	73	30	24	1	5	93	31
4	Santa Ana F.S.	62	30	19	5	6	89	38
5	Arandina C.F.	57	30	18	3	9	110	54
6	C.D. Zamora Amigos Del Duero "B"	51	30	16	3	11	76	48
7	C.D. San Juanillo	46	30	15	1	14	91	73
8	C.D. Salamanca Fútbol Femenino "B"	44	30	14	2	14	92	60
9	Femenino Trobajo Del Camino	40	30	12	4	14	63	75
10	C.D. Carbajosa De La Sagrada	40	30	12	4	14	59	72
11	C.D. Parquesol "B"	39	30	11	6	13	42	49
12	P. Casa Social Católica "B"	26	30	8	2	20	61	118
13	C.D. Nuestra Señora De Belén "B"	26	30	7	5	18	52	84
14	C.D. Laguna Promesas	15	30	4	3	23	30	141
15	Unión Valdornesa C.D.	11	30	2	5	23	33	135
16	C.D. Arroyo Pisuerga	4	30	1	1	28	17	198



C.D. San Pío X

## ▶ 2ª DIVISIÓN Fútbol Sala

2ª DIVISIÓN FÚTBOL SALA Temporada 15/16	ALJUCER F.S.-CIUDAD DE MURCIA	CARTHAGO SALA 2013 "A"	C.D.E. F.S. CIUDAD DEL VINO	FC BARCELONA	SP.SAN VICENTE-HERCULES F.S.	C.D. SEGOVIA FUTSAL	GALDAR COHESAN	REAL BETIS BALOMPIÉ F.S.N.	O PARRULO F.S.	F.S. DEPORTIVO PUERTOLLANO	PRONE LUGO A.D.	CLUB MELILLA F. S.	CLUB CIDADE DE
ALJUCER F.S.-CIUDAD DE MURCIA		4-5	3-5	4-2	7-6	5-2	2-5	6-3	4-2	10-1	9-1	4-3	9-2
CARTHAGO SALA 2013 "A"	3-4		3-1	3-6	2-9	3-1	4-1	6-5	6-4	9-3	3-0	6-3	3-1
C.D.E. F.S. CIUDAD DEL VINO	8-4	5-5		5-1	4-3	7-3	4-4	6-1	5-2	4-3	3-4	5-4	2-1
FC BARCELONA	7-7	5-2	9-1		4-6	2-2	4-3	7-1	6-4	3-3	4-1	2-1	5-0
SP.SAN VICENTE-HERCULES F.S.	4-6	2-3	5-5	2-1		6-3	9-7	4-2	2-2	4-1	11-4	6-4	10-0
C.D. SEGOVIA FUTSAL	2-6	2-2	2-2	5-5	7-4		3-6	7-2	6-1	3-2	3-1	3-2	6-2
GALDAR COHESAN	5-6	2-3	8-4	2-3	4-2	3-6		6-5	4-1	2-3	4-0	5-1	4-0
REAL BETIS BALOMPIÉ F.S.N.	4-3	5-2	2-2	5-1	3-3	1-4	1-3		5-3	7-1	5-4	3-4	6-1
O PARRULO F.S.	2-5	4-4	2-3	5-3	3-6	1-4	4-2	4-5		8-3	2-2	6-3	1-1
F.S. DEPORTIVO PUERTOLLANO	4-11	0-4	1-1	2-5	3-6	4-2	4-2	3-6	3-7		5-4	3-5	2-1
PRONE LUGO A.D.	5-5	0-6	1-6	1-2	2-3	4-2	4-3	1-7	1-5	1-1		6-0	4-3
CLUB MELILLA F. S.	1-3	3-6	2-4	3-4	2-1	1-2	3-7	5-7	4-4	4-5	6-2		2-1
CLUB CIDADE DE	0-3	2-3	2-4	0-2	1-7	3-3	0-5	0-5	3-4	2-4	3-2	1-3	

Posición	Equipo	Puntos	J.	G.	E.	P.	F.	C.
1	Aljucer F.S.-Ciudad De Murcia	59	26	19	2	5	139	85
2	Carthago Sala 2013 "A"	57	26	18	3	5	104	74
3	C.D.E. F.S. Ciudad Del Vino	54	26	16	6	4	103	77
4	Fc Barcelona	52	26	16	4	6	101	69
5	Sp.San Vicente-Hercules F.S.	51	26	16	3	7	129	81
6	C.D. Segovia Futsal	44	26	13	5	8	90	76
7	Galdar Cohesan F.S.	43	26	14	1	11	107	76
8	Nazareno Real Betis Balompié F.S.	41	26	13	2	11	102	89
9	O Parrulo F.S.	32	26	9	5	12	92	92
10	Fútbol Sala Deportivo Puertollano	30	26	9	3	14	74	116
11	Prone Lugo A.D.	22	26	7	3	16	64	102
12	Club Melilla F. S.	22	26	8	1	17	76	98
13	Club Cidade De Naron	11	26	3	2	21	38	102
14	C.F.S. Zamora	0	13	1	0	12	26	108

### PLAY OFF ASCENSO A PRIMERA DIVISIÓN FS

#### PRIMERA RONDA

SEGOVIA FUTSAL 5 - 2 HÉRCULES SAN VICENTE

HÉRCULES SAN VICENTE 5 - 2 SEGOVIA FUTSAL

HÉRCULES SAN VICENTE 1 - 1 SEGOVIA FUTSAL (3-4)

#### SEGUNDA RONDA

GRAN CANARIA 7 - 1 SEGOVIA FUTSAL

SEGOVIA FUTSAL 3 - 4 GRAN CANARIA



C.D. Segovia Futsal

## ► 2ª DIVISIÓN FEMENINA Grupo IV Fútbol Sala

2ª DIVISIÓN FEMENINA FÚTBOL SALA GRUPO IV Temporada 15/16	LEGANES MASDEPORTE	UNAMI C.P.	VIAJES AMARELLE F.S.	A.D. ALCORCON F.S.F.	C.D. V.P. SOTO DEL REAL	ADAE SIMANCAS-CODESU	FEMENINO SAN FERNANDO "A"	ESCUELAS MUNICIPALES DE ALOVER	HUMANES-LAMBEA	LEIS PONTEVEDRA	C.D. CHILOECHES	C.D. FUTSI ATLETICO FEMINAS	C.D.E. MORA F.S
LEGANES MASDEPORTE		2-1	3-3	4-5	3-3	2-0	3-3	9-1	4-2	3-3	3-1	0-1	9-2
UNAMI C.P.	3-7		4-1	2-2	5-3	5-0	4-3	4-1	2-2	7-2	4-1	3-2	6-0
VIAJES AMARELLE F.S.	1-1	2-0		3-3	5-1	5-4	1-0	6-1	5-0	3-5	3-4	8-1	3-1
A.D. ALCORCON F.S.F.	1-4	5-0	2-2		0-3	4-4	5-1	7-2	4-0	6-1	15-1	4-0	4-2
C.D. V.P. SOTO DEL REAL	1-3	1-2	3-3	2-4		2-2	1-2	2-1	3-2	7-5	5-3	4-0	2-3
ADAE SIMANCAS-CODESU	4-12	2-4	1-5	3-4	0-5		3-3	6-2	7-5	5-4	5-8	2-1	5-4
FEMENINO SAN FERNANDO "A"	0-5	1-2	3-3	1-1	3-4	0-0		0-0	3-2	7-4	7-3	1-0	6-1
ESCUELAS MUNICIPALES DE ALOVER	0-6	2-2	0-4	4-1	2-1	0-1	4-1		8-2	1-1	1-2	4-0	8-2
HUMANES-LAMBEA	0-4	2-6	2-6	6-4	2-1	1-4	3-2	4-3		6-1	3-6	4-3	7-3
LEIS PONTEVEDRA	1-3	1-3	1-3	4-2	1-8	1-3	3-3	1-1	3-2		7-1	2-3	2-1
C.D. CHILOECHES	2-6	0-3	1-5	2-4	4-9	3-3	4-6	2-3	5-5	2-5		9-5	2-2
C.D. FUTSI ATLETICO FEMINAS	1-5	1-2	0-1	4-6	2-2	1-3	2-5	0-1	3-0	1-1	9-3		4-3
C.D.E. MORA F.S	0-3	2-2	1-4	1-4	1-3	2-4	1-2	2-3	1-3	3-2	4-4	2-2	

Posición	Equipo	Puntos	J.	G.	E.	P.	F.	C.
1	Leganes Masdeporte	56	24	17	5	2	104	39
2	Unami C.P.	52	24	16	4	4	76	45
3	Viajes Amarelle F.S.	51	24	15	6	3	85	42
4	A.D. Alcorcon F.S.F.	47	24	14	5	5	97	56
5	C.D. V.P. Soto Del Real	37	24	11	4	9	76	58
6	Adae Simancas-Codesu	35	24	10	5	9	71	83
7	Fútbol Sala Femenino San Fernando "A"	34	24	9	7	8	63	59
8	Escuelas Municipales De Alover	31	24	9	4	11	53	66
9	Humanes-Lambea	26	24	8	2	14	65	91
10	Leis Pontevedra F.S.	23	24	6	5	13	61	84
11	C.D. Chiloeches	19	24	5	4	15	73	122
12	C.D. Futsi Atletico Femas	18	24	5	3	16	46	75
13	C.D.E. Mora F.S.	10	24	2	4	18	44	94

### PLAY OFF ASCENSO A PRIMERA DIVISIÓN FS - FEMENINO

UNAMI CP 0 - 0 UCAM MURCIA FSF

UCAM MURCIA FSF 2 - 1 UNAMI CP



Unami C.P.

## ▶ 2ª DIVISIÓN B Fútbol Sala Grupo I

2ª DIVISIÓN B FÚTBOL SALA Temporada 15/16	NOIA F.S.	F.S. CUÉLLAR COJALBA	C.D. UNIVERSIDAD DE VALLADOLID	PIZARRAS LOS TR	C.D. MOSTEIRO BEMBRIVE F.S.	LEIS PONTEVEDRA	UV VENTORRILLO	F.S. BOAL BELLEZA "A"	ALBENSE F.S.	GUARDO FUTBOL SALA	S.D. XOVE F.S.	ATLÉTICO BENAVENTE F.S.	O ESTEO F.S.	CISTIerna F.S.	SALA OURENSE 2014	AG.D. FUTBOL SALA BUEU
NOIA F.S.		3-2	2-1	6-3	3-1	1-5	7-3	6-0	3-0	3-1	4-2	2-6	4-2	6-3	5-1	4-1
F.S. CUÉLLAR COJALBA	2-6		7-3	8-2	4-4	9-0	2-1	2-1	5-3	4-2	7-0	3-2	4-1	9-4	8-3	10-4
C.D. UNIVERSIDAD DE VALLADOLID	3-1	2-2		8-1	5-5	6-2	4-3	8-2	2-0	1-3	6-4	6-1	1-1	7-2	3-1	6-3
PIZARRAS LOS TR	1-3	2-5	4-4		1-1	2-2	5-3	6-1	5-1	5-7	6-4	7-2	5-1	6-5	7-3	2-5
C.D. MOSTEIRO BEMBRIVE F.S.	2-4	4-2	2-3	5-3		0-2	2-1	3-3	2-4	2-2	5-1	2-0	5-5	3-4	7-3	4-4
LEIS PONTEVEDRA	1-1	4-1	3-1	1-3	4-7		6-3	3-1	3-3	4-9	5-4	4-5	4-4	3-4	7-5	4-2
UV VENTORRILLO	3-2	3-2	3-4	4-2	6-7	4-7		4-4	5-5	4-3	6-3	8-2	2-2	8-4	6-3	2-2
F.S. BOAL BELLEZA "A"	3-3	7-3	6-3	3-5	3-4	2-2	2-5		2-1	6-2	8-3	4-3	4-5	7-3	11-4	5-4
ALBENSE F.S.	2-3	2-2	1-1	3-3	2-2	3-3	3-5	4-3		8-1	4-0	0-3	2-2	3-1	7-1	6-3
GUARDO FUTBOL SALA	1-2	1-2	3-6	5-9	4-4	3-6	9-3	5-8	3-2		5-5	7-1	6-4	1-1	6-7	10-2
S.D. XOVE F.S.	3-2	5-6	3-4	4-4	1-6	3-3	4-3	6-8	6-0	9-4		1-1	5-2	8-5	6-1	3-3
ATLÉTICO BENAVENTE F.S.	3-5	2-3	5-3	3-8	4-7	4-4	2-3	8-5	6-2	4-2	4-9		5-4	8-3	6-5	8-4
O ESTEO F.S.	0-2	2-4	2-5	4-7	3-1	6-4	2-5	6-1	4-5	1-6	1-1	2-1		2-2	3-2	6-1
CISTIerna F.S.	3-4	7-2	4-8	5-2	5-5	2-4	5-7	4-2	2-3	4-4	5-6	4-1	8-3		8-4	6-3
SALA OURENSE 2014	0-2	2-10	3-4	6-9	3-5	4-4	8-5	5-4	4-3	4-5	3-3	3-2	0-4	8-7		4-1
AG.D. FUTBOL SALA BUEU	2-8	2-7	0-8	2-7	1-6	3-4	3-4	7-13	2-6	2-2	3-3	6-3	5-6	6-3	6-4	

Posición	Equipo	Puntos	J.	G.	E.	P.	F.	C.
1	Noia F.S.	71	30	23	2	5	107	60
2	F.S. Cuéllar Cojalba	63	30	20	3	7	137	84
3	C.D. Universidad De Valladolid	62	30	19	5	6	126	79
4	Pizarras Los Tres Cuñados	50	30	15	5	10	132	114
5	C.D. Mosteiro Bembrive F.S.	49	30	13	10	7	113	90
6	Leis Pontevedra F.S.	48	30	13	9	8	108	105
7	Uv Ventorrillo FS	46	30	14	4	12	122	116
8	F.S. Boal Belleza "A"	40	30	12	4	14	129	127
9	Albense F.S.	38	30	10	8	12	88	87
10	Guardo Futbol Sala	36	30	10	6	14	122	123
11	S.D. Xove F.S.	35	30	9	8	13	115	124
12	Atlético Benavente F.S.	35	30	11	2	17	105	126
13	O Esteo F.S.	34	30	9	7	14	90	107
14	Cistierna F.S.	31	30	9	4	17	123	143
15	Sala Ourense 2014	23	30	7	2	21	104	164
16	Ag.D. Futbol Sala Bueu	17	30	4	5	21	92	164



F.S. Cuéllar Cojalba

## ▶ 3ª DIVISIÓN Fútbol Sala Grupo IX

3ª DIVISIÓN FS GRUPO IX Temporada 15/16	C.D. JUVENTUD DEL CÍRCULO	F.S. SAN JOSÉ	C.F.S. LA BAÑEZA	C.D. UNIÓN ARROYO	ATLÉTICO BEMBIBRE	C.D. TIERNO GALVÁN	C.D. TSACIANIEGU	F.S. SALAMANCA	F.S. ALHAMBRA DE GUIJUELO	C.D. MEDINENSE/MADE	C.D. TRES COLUMNAS	C.D. EL ESPINAR ARLEQUIN	C.D. SANI 2000
C.D. JUVENTUD DEL CÍRCULO		8-4	4-6	1-0	3-2	5-2	6-3	4-3	7-2	5-0	2-0	9-0	8-2
F.S. SAN JOSÉ	3-6		7-4	8-3	6-3	4-3	5-2	3-3	3-2	9-7	5-5	4-2	9-4
C.F.S. LA BAÑEZA	2-2	8-5		6-3	3-4	3-3	6-1	4-3	4-4	6-3	6-4	10-6	5-2
C.D. UNIÓN ARROYO	0-6	5-0	5-0		2-6	7-7	5-2	7-1	4-3	4-1	3-3	7-2	4-3
ATLÉTICO BEMBIBRE	3-5	5-4	4-4	3-4		4-5	5-3	1-2	5-2	6-5	7-1	9-3	6-0
C.D. TIERNO GALVÁN	2-2	5-4	7-6	7-6	8-5		4-5	3-3	2-2	2-2	9-1	4-3	4-1
C.D. TSACIANIEGU	0-4	3-9	6-1	3-7	3-1	7-6		2-3	7-1	2-1	6-4	4-2	3-2
F.S. SALAMANCA	2-5	4-7	3-3	8-3	3-1	4-0	5-8		4-2	3-5	8-6	4-8	8-3
F.S. ALHAMBRA DE GUIJUELO	1-3	4-4	1-5	6-3	2-3	5-0	6-1	9-7		3-4	2-1	3-2	4-1
C.D. MEDINENSE/MADE	2-7	3-6	7-3	1-1	9-10	3-8	6-4	9-2	4-4		3-2	7-3	2-6
C.D. TRES COLUMNAS	3-8	5-6	2-5	4-5	5-5	4-5	6-5	5-10	5-1	6-4		3-3	4-3
C.D. EL ESPINAR ARLEQUIN	3-5	1-6	3-6	3-4	1-8	3-3	3-8	4-5	1-8	2-8	4-2		4-0
C.D. SANI 2000	0-4	4-4	0-5	2-6	1-2	3-5	1-1	2-1	1-2	0-6	5-5	3-3	

Posición	Equipo	Puntos	J.	G.	E.	P.	F.	C.
1	C.D. Juventud Del Círculo	65	24	21	2	1	119	45
2	F.S. San José	46	24	14	4	6	125	99
3	C.F.S. La Bañeza	44	24	13	5	6	111	89
4	C.D. Unión Arroyo	42	24	13	3	8	98	86
5	Atlético Bembibre	41	24	13	2	9	108	84
6	C.D. Tierno Galván	40	24	11	7	6	104	92
7	C.D. Tsacianiegu	34	24	11	1	12	89	99
8	F.S. Salamanca	33	24	10	3	11	99	104
9	F.S. Alhambra De Guijuelo	31	24	9	4	11	79	81
10	C.D. Medinense/Made	30	24	9	3	12	102	104
11	C.D. Tres Columnas	17	24	4	5	15	86	120
12	C.D. El Espinar Arlequin	12	24	3	3	18	69	130
13	C.D. Sani 2000	10	24	2	4	18	49	105

### FASE DE ASCENSO:

CD JUVENTUD DEL CÍRCULO 4 - 2 SD PAZOS FS

SD PAZOS FS 1 - 2 CD JUVENTUD DEL CÍRCULO



C.D. Juventud Del Círculo

## ► DIVISIÓN DE HONOR JUVENIL Grupo II Fútbol Sala

<b>DIVISIÓN DE HONOR JUVENIL GRUPO II</b> Temporada 15/16	C.D. SEGOVIA FUTSAL	C.D. COYANZA	F.S. LA AMISTAD BURGOS	C.D. TIERNO GALVÁN	ATLÉTICO BENAVENTE F.S.	C.D. SEGOSALA	C.D. TRES COLUMNAS	VALLADOLID F.S.	F.S. CUÉLLAR COJALBA	PUERTAS DEYMA F.S.	F.S. SALAMANCA	F.S. SAN JOSÉ	ALBENSE F.S.	C.D. MEDINENSE/MADE	LAGUNA F.S. V.V.
C.D. SEGOVIA FUTSAL		6-4	5-2	2-2	5-1	9-5	6-1	6-1	7-0	8-3	6-1	13-1	7-2	14-0	12-2
C.D. COYANZA	6-2		4-5	5-3	7-5	7-4	4-1	7-5	4-5	7-3	3-2	5-4	5-2	18-2	2-1
F.S. LA AMISTAD BURGOS	1-3	5-6		5-3	5-3	7-1	7-1	4-3	3-0	3-3	8-3	15-0	6-0	12-4	3-1
C.D. TIERNO GALVÁN	3-5	4-2	7-2		4-3	8-1	9-1	8-0	4-5	5-3	8-4	6-3	9-1	7-1	7-0
ATLÉTICO BENAVENTE F.S.	4-0	7-0	4-5	2-2		3-1	4-2	3-2	5-1	5-1	5-4	6-2	7-0	7-2	11-0
C.D. SEGOSALA	4-5	7-1	4-1	6-2	3-3		5-3	4-4	7-3	1-2	2-4	8-3	5-1	12-3	20-2
C.D. TRES COLUMNAS	2-4	7-6	3-5	2-8	3-2	4-4		2-5	5-4	6-3	4-0	10-6	8-0	7-1	12-1
VALLADOLID F.S.	3-4	4-8	3-6	4-3	4-4	1-8	9-4		8-1	6-3	8-1	8-1	6-0	8-5	16-2
F.S. CUÉLLAR COJALBA	2-5	2-3	2-4	4-4	1-1	4-4	4-3	4-3		4-1	4-1	8-2	7-3	8-1	5-0
PUERTAS DEYMA F.S.	3-11	5-9	2-4	3-6	6-3	1-3	3-6	1-9	4-3		1-3	2-6	5-2	6-8	6-1
F.S. SALAMANCA	3-10	4-5	1-5	2-6	3-6	3-6	5-7	3-3	4-2	2-9		9-5	5-6	7-4	17-0
F.S. SAN JOSÉ	2-15	1-9	8-8	2-7	3-12	4-3	3-6	7-6	4-9	5-5	5-7		10-3	8-1	9-1
ALBENSE F.S.	3-9	3-7	4-4	4-3	0-6	2-3	1-8	7-14	1-7	3-4	3-4	4-5		6-1	5-1
C.D. MEDINENSE/MADE	2-11	2-8	3-8	2-4	0-5	2-3	2-3	2-6	2-3	2-3	5-5	7-6	1-6		4-3
LAGUNA F.S. V.V.	0-13	2-11	1-1	1-10	0-11	4-3	5-8	4-6	3-5	1-6	2-6	7-4	3-2	3-5	

Posición	Equipo	Puntos	J.	G.	E.	P.	F.	C.
1	C.D. Segovia Futsal	76	28	25	1	2	203	63
2	C.D. Coanza	63	28	21	0	7	163	103
3	F.S. La Amistad Burgos	61	28	19	4	5	144	82
4	C.D. Tierno Galván	57	28	18	3	7	152	75
5	Atlético Benavente F.S.	55	28	17	4	7	138	66
6	C.D. Segosala	46	28	14	4	10	137	96
7	C.D. Tres Columnas	46	28	15	1	12	129	116
8	Valladolid F.S.	45	28	14	3	11	155	112
9	F.S. Cuéllar Cojalba	45	28	14	3	11	107	96
10	Puertas Deyma F.S.	29	28	9	2	17	97	132
11	F.S. Salamanca	29	28	9	2	17	113	138
12	F.S. San José	23	28	7	2	19	119	200
13	Albense F.S.	16	28	5	1	22	74	160
14	C.D. Medinense/Made	13	28	4	1	23	74	197
15	Laguna F.S. V.V.	10	28	3	1	24	51	220



C.D. Segovia Futsal



## ► 1ª DIVISIÓN REGIONAL CADETE Fútbol Sala

<b>DIVISIÓN REGIONAL CADETE F.S.</b> Temporada 15/16	F.S. ALHAMBRA DE GUIJUELO	LAGUNA F.S. V.V.	C.D. UNIÓN F.S. SEGOVIA	C.D. TIERNO GALVÁN	VALLADOLID F.S.	C.D. TRES COLUMNAS	CISTERNA F.S.	F.S. SALAMANCA	ATLÉTICO BENAVENTE F.S.	C.D. SEGOVIA FUTSAL	C.F.S. LA BAÑEZA	C.D. RIVER ZAMORA F.S.	C.D. COYANZA	F.S. SAN JOSÉ	PUERTAS DEYMA F.S.
F.S. ALHAMBRA DE GUIJUELO		7-4	9-7	9-5	7-0	13-5	13-2	9-1	6-3	9-4	6-5	11-0	6-1	11-1	3-1
LAGUNA F.S. V.V.	8-4		6-9	6-5	5-2	9-1	8-4	4-2	6-1	5-1	16-2	7-0	2-1	10-5	9-3
C.D. UNIÓN F.S. SEGOVIA	7-7	3-4		8-4	5-3	6-3	3-5	5-3	19-3	9-2	11-5	9-1	5-3	12-1	15-2
C.D. TIERNO GALVÁN	4-7	3-3	6-5		2-2	7-4	6-2	2-6	4-1	6-2	9-4	11-3	5-2	9-2	7-1
VALLADOLID F.S.	1-5	0-5	2-8	4-4		5-5	10-3	0-4	3-1	6-1	7-5	3-1	5-3	9-3	5-0
C.D. TRES COLUMNAS	5-8	4-6	4-12	6-8	2-6		4-4	7-6	10-12	8-3	9-10	4-1	4-1	7-6	8-0
CISTERNA F.S.	5-13	3-8	3-7	1-6	3-2	3-5		3-1	6-7	5-8	8-3	3-2	10-4	11-1	4-2
F.S. SALAMANCA	3-9	4-12	1-9	3-5	1-4	2-5	2-2		4-1	7-2	5-12	8-2	14-1	14-3	4-1
ATLÉTICO BENAVENTE F.S.	1-7	1-4	3-5	4-6	2-4	4-8	2-4	2-11		7-1	5-5	5-5	6-3	6-0	10-3
C.D. SEGOVIA FUTSAL	4-12	3-11	3-15	4-5	2-7	7-3	4-4	3-3	4-4		10-7	7-3	8-2	13-2	12-0
C.F.S. LA BAÑEZA	4-7	2-3	1-15	3-4	2-4	5-8	1-5	11-7	8-10	15-6		11-6	4-5	11-4	4-2
C.D. RIVER ZAMORA F.S.	1-11	1-4	2-11	6-1	0-7	3-7	6-5	7-5	2-3	3-4	5-2		5-1	7-5	4-0
C.D. COYANZA	2-11	5-5	2-4	0-5	2-4	4-10	4-8	1-7	5-5	5-3	4-4	6-3		4-3	6-3
F.S. SAN JOSÉ	3-9	4-11	3-15	2-13	5-5	3-8	7-2	4-5	4-5	8-10	11-1	1-6	7-6		5-2
PUERTAS DEYMA F.S.	4-10	2-5	3-8	2-9	2-12	1-9	3-5	2-10	4-6	5-5	1-6	7-1	0-2	6-2	

Posición	Equipo	Puntos	J.	G.	E.	P.	F.	C.
1	F.S. Alhambra De Guijuelo	79	28	26	1	1	239	91
2	Laguna F.S. V.V.	74	28	24	2	2	186	82
3	C.D. Unión F.S. Segovia	70	28	23	1	4	247	94
4	C.D. Tierno Galván	60	28	19	3	6	161	102
5	Valladolid F.S.	52	28	16	4	8	122	88
6	C.D. Tres Columnas	44	28	14	2	12	163	155
7	Cistierna F.S.	39	28	12	3	13	123	142
8	F.S. Salamanca	38	28	12	2	14	143	128
9	Atlético Benavente F.S.	34	28	10	4	14	120	151
10	C.D. Segovia Futsal	31	28	9	4	15	136	176
11	C.F.S. La Bañeza	26	28	8	2	18	153	193
12	C.D. River Zamora F.S.	25	28	8	1	19	86	159
13	C.D. Coanza	21	28	6	3	19	85	156
14	F.S. San José	13	28	4	1	23	105	228
15	Puertas Deyma F.S.	7	28	2	1	25	62	186



F.S. Alhambra de Guijuelo

## ► 1ª DIVISIÓN REGIONAL FEMENINA Fútbol Sala

1ª DIVI.REGIONAL FEMENINA F.S. Temporada 15/16	C.D. SEGOVIA FUTSAL	C.D. UNIVERSIDAD DE VALLADOLID	C.D. UNIVERSIDAD DE SALAMANCA	C.D. SEGOSALA	F.S. FEMENINO LEÓN	C.D. ECLIPSE ÁVILA	C.D. TRES COLUMNAS	C.D. SAN ROQUE CARBAJOSA DE LA SAGRADA	LAGUNA F.S. V.V.	LEÓN FÚTBOL FEMENINO	C.D. TREPALIO F.S.	F.S. SAN JOSÉ	ATLÉTICO BENAVENTE F.S.
C.D. SEGOVIA FUTSAL		3-0	4-0	2-0	7-0	5-0	3-2	14-2	8-1	13-1	7-1	10-0	6-2
C.D. UNIVERSIDAD DE VALLADOLID	3-0		2-0	1-3	3-2	4-1	4-0	6-3	2-0	11-2	3-1	6-1	7-0
C.D. UNIVERSIDAD DE SALAMANCA	0-2	2-2		7-5	5-2	12-3	7-0	7-2	6-2	12-1	2-2	10-1	10-0
C.D. SEGOSALA	1-3	4-2	3-6		6-3	1-1	3-1	8-2	5-1	13-2	4-0	3-0	14-1
F.S. FEMENINO LEÓN	4-8	3-6	3-3	2-6		6-4	4-4	12-5	9-4	16-0	5-0	13-2	10-0
C.D. ECLIPSE ÁVILA	1-7	3-3	0-5	1-5	6-4		4-1	4-5	7-1	4-4	5-1	5-2	12-0
C.D. TRES COLUMNAS	3-6	2-5	0-5	2-0	3-7	2-3		5-3	1-1	8-2	7-1	3-0	6-3
C.D. SAN ROQUE CARBAJOSA DE LA SAGRADA	0-4	1-5	4-5	2-3	3-5	1-4	4-3		5-4	4-2	3-0	5-0	10-2
LAGUNA F.S. V.V.	0-11	0-6	1-2	0-2	2-3	5-8	1-3	3-2		6-2	2-2	5-3	5-2
LEÓN FÚTBOL FEMENINO	3-9	3-8	0-15	2-10	4-8	0-6	1-6	9-7	4-2		5-2	3-4	4-0
C.D. TREPALIO F.S.	1-6	2-2	1-4	0-1	1-3	0-5	2-3	0-0	1-3	1-6		6-3	7-1
F.S. SAN JOSÉ	0-4	1-7	1-7	1-6	1-5	3-6	1-7	1-4	1-3	3-8	3-1		4-1
ATLÉTICO BENAVENTE F.S.	0-11	0-7	0-13	0-11	2-18	3-15	1-4	0-7	0-4	4-4	2-3	1-2	

Posición	Equipo	Puntos	J.	G.	E.	P.	F.	C.
1	C.D. Segovia Futsal	69	24	23	0	1	153	25
2	C.D. Universidad De Valladolid	57	24	18	3	3	105	37
3	C.D. Universidad De Salamanca	57	24	18	3	3	145	41
4	C.D. Segosala	55	24	18	1	5	117	42
5	F.S. Femenino León	44	24	14	2	8	147	85
6	C.D. Eclipse Ávila	42	24	13	3	8	108	80
7	C.D. Tres Columnas	35	24	11	2	11	76	71
8	C.D. San Roque Carbajosa De La Sagrada	28	24	9	1	14	84	106
9	Laguna F.S. V.V.	23	24	7	2	15	56	95
10	León Fútbol Femenino	20	24	6	2	16	72	172
11	C.D. Trepalio F.S.	13	24	3	4	17	36	85
12	F.S. San José	12	24	4	0	20	38	129
13	Atlético Benavente F.S.	1	24	0	1	23	25	194
14	Unami C.P. "B"	0	0	0	0	0	0	0



C.D. Segovia Futsal

## ► 1ª DIVISIÓN REGIONAL INFANTILES Fútbol Sala

1ª DIVISIÓN REGIONAL DE INFANTILES DE FÚTBOL SALA Temporada 15/16	F.S. SALAMANCA	C.D. TRES COLUMNAS	C.D. LA AMISTAD 2000	C.D. TIERNOGALVÁN	C.D. AMOR DE DIOS DE ZAMORA	C.D. RIVER ZAMORA F.S.	C.F.S. LA BAÑEZA	F.S. SAN JOSÉ	F.S. ALHAMBRA DE GUIJUELO	ATLÉTICO BENAVENTE F.S.
F.S. SALAMANCA		9-0	6-1	6-2	12-0	15-0	17-0	14-1	16-0	25-1
C.D. TRES COLUMNAS	1-3		5-2	10-5	5-4	10-1	12-2	13-1	6-0	5-0
C.D. LA AMISTAD 2000	0-4	4-5		8-5	6-2	7-3	11-5	12-0	9-0	7-1
C.D. TIERNOGALVÁN	3-8	3-9	3-2		8-4	4-6	6-2	11-4	10-0	7-1
C.D. AMOR DE DIOS DE ZAMORA	0-13	5-6	6-7	6-7		5-1	15-2	9-0	7-2	12-1
C.D. RIVER ZAMORA F.S.	0-10	1-2	1-5	4-7	6-11		5-4	4-2	6-1	9-3
C.F.S. LA BAÑEZA	1-19	3-8	2-6	5-3	3-13	5-2		5-2	9-4	6-3
F.S. SAN JOSÉ	1-8	1-10	2-8	2-4	10-9	3-2	12-5		5-0	3-4
F.S. ALHAMBRA DE GUIJUELO	0-13	2-7	0-13	1-3	1-16	1-3	4-4	2-1		5-4
ATLÉTICO BENAVENTE F.S.	0-17	1-12	1-8	1-7	4-16	4-9	1-10	6-0	2-2	

Posición	Equipo	Puntos	J.	G.	E.	P.	F.	C.
1	F.S. Salamanca	54	18	18	0	0	215	11
2	C.D. Tres Columnas	48	18	16	0	2	126	47
3	C.D. La Amistad 2000	39	18	13	0	5	116	51
4	C.D. Tierno Galván	33	18	11	0	7	98	79
5	C.D. Amor De Dios De Zamora	27	18	9	0	9	140	94
6	C.D. River Zamora F.S.	21	18	7	0	11	63	99
7	C.F.S. La Bañeza	19	18	6	1	11	73	143
8	F.S. San José	12	18	4	0	14	50	126
9	F.S. Alhambra De Guijuelo	8	18	2	2	14	25	134
10	Atlético Benavente F.S.	7	18	2	1	15	38	160



F.S. Salamanca

## COPA REAL FEDERACIÓN ESPAÑOLA DE FÚTBOL

### FASE AUTONÓMICA

CIUDAD RODRIGO CF 5 - 1 GCE VILLRALBO

ZAMORA CF 0 - **1 CIUDAD RODRIGO CF**

GCE VILLRALBO CF 1 - 0 ZAMORA CF

### DIECISEISAVOS DE FINAL

RÁPIDO DE BOUZAS 1 - 0 CIUDAD RODRIGO CF

CIUDAD RODRIGO CF 1 - **2 RÁPIDO DE BOUZAS**

## CAMPEONATO DE ESPAÑA COPA S.M. EL REY FÚTBOL SALA

SEGOVIA FUTSAL 6 - 7 PEÑÍSCOLA

## CAMPEONATO DE ESPAÑA COPA S.M. EL REY

### 1ª ELIMINATORIA

CONDAL 1 - **4 ARANDINA**

VAREA 2 - **3 CULTURAL Y DTVA LEONESA**

GUIJUELO 1 - 0 PONTEVEDRA

### 2ª ELIMINATORIA

**LAREDO 3** - 1 CULTURAL DTVA LEONESA

**LLEIDA 2** - 0 GUIJUELO

ARANDINA 2 - **4 REUS**

**MIRANDÉS 3** - 0 ATCO. OSASUNA

**REAL OVIEDO 2** - 1 REAL VALLADOLID

ALCORCÓN 0 - **1 PONFERRADINA**

NUMANCIA 0 - **1 ALAVÉS**

### 3ª ELIMINATORIA

**PONFERRADINA 1** - 0 LUGO

REAL OVIEDO 2 - **3 MIRANDÉS**

### DIECISEISAVOS

MIRANDÉS 2 - 1 MÁLAGA

PONFERRADINA 3 - 0 EIBAR

**EIBAR 4** - 0 PONFERRADINA

MÁLAGA 0 - **1 MIRANDÉS**

### OCTAVOS

MIRANDÉS 1 - 1 RCD DEPORTIVO

RCD DEPORTIVO 0 - **3 MIRANDÉS**

### CUARTOS

SEVILLA 2 - 0 MIRANDÉS

MIRANDÉS 0 - **3 SEVILLA**



PALENCIA		C.D. CERVERA	U.D. ALAR	C.D. CASTILLA PALENCIA	C.D. ASTUDILLO	C.D. SAN TELMO	C.D. FROMISTA	C.D. SALDAÑA	C.D. VILLADA	C.D. MONZON	A.D. CASTILLA DUEÑAS	C.D.I. DE LA AMISTAD	C.D.F. CAREJAS PAREDES	C.D. VILLALOBON	C.D. VELLILLA	C.D. SAN JUANILLO	C.D. PAN Y GUINDAS	C.D. VILLARRAMEL
C.D. CERVERA			2-1	1-0	3-0	5-0	4-0	4-1	3-1	2-1	3-5	2-0	4-1	2-0	3-0	2-2	7-1	9-0
U.D. ALAR	5-1		1-2	1-0	4-0	1-2	4-0	3-0	5-0	1-0	1-0	1-1	3-0	1-1	2-3	6-3	2-1	
C.D. CASTILLA PALENCIA	1-2	1-2		2-1	1-1	1-3	1-1	2-2	1-1	2-1	5-0	0-1	15-3	3-0	4-1	1-1	6-1	
C.D. ASTUDILLO	0-2	2-1	0-1		0-2	2-0	5-1	5-0	1-1	2-0	2-1	4-2	6-2	2-1	2-2	7-2	5-2	
C.D. SAN TELMO	2-0	1-1	1-2	0-1		3-2	0-3	1-0	1-0	2-0	0-1	2-2	0-0	2-1	2-1	3-0	3-2	
C.D. FROMISTA	0-1	3-1	1-2	0-0	0-2		3-1	2-2	1-1	2-0	1-3	3-1	4-3	3-1	2-2	6-2	3-1	
C.D. SALDAÑA	2-0	1-0	1-1	0-2	1-1	3-1		3-4	2-2	2-2	0-2	2-3	4-1	2-2	2-1	1-0	2-0	
C.D. VILLADA	0-2	3-0	2-1	1-0	2-0	2-3	1-3		0-3	1-5	2-1	1-1	4-1	3-2	3-2	4-0	2-2	
C.D. MONZON	2-5	1-3	1-0	1-1	1-2	0-1	0-0	1-1		1-0	1-1	3-2	3-0	4-3	2-2	6-2	9-0	
A.D. CASTILLA DUEÑAS	0-2	1-2	0-1	3-1	3-1	2-3	0-0	2-2	0-0		5-0	0-1	2-2	3-3	4-0	4-1	3-1	
C.D.I. DE LA AMISTAD	0-2	1-2	0-0	1-0	0-0	2-1	1-0	3-0	1-2	0-2		2-0	5-0	2-2	0-0	6-0	6-1	
C.D.F. CAREJAS PAREDES	0-1	1-4	0-0	1-2	1-1	1-0	2-1	1-2	2-2	1-0	2-1		0-1	1-1	2-1	1-1	1-1	
C.D. VILLALOBON	0-2	1-4	2-3	2-3	1-3	4-2	0-2	1-2	4-1	3-1	1-1	2-1		4-3	4-3	4-4	2-3	
C.D. VELLILLA	2-2	1-3	0-2	2-1	0-2	1-4	0-1	3-2	2-1	2-4	1-2	0-1	2-0		2-2	2-2	5-1	
C.D. SAN JUANILLO	0-1	1-5	0-3	1-1	1-0	2-6	0-2	4-3	0-4	1-7	4-1	0-0	2-3	3-3		1-3	4-2	
C.D. PAN Y GUINDAS	0-4	1-4	0-4	0-4	2-7	3-5	2-3	1-2	0-3	0-3	3-2	0-1	1-3	2-3	0-1		2-1	
C.D. VILLARRAMEL	2-2	1-8	2-4	2-5	0-3	1-2	0-0	3-5	3-4	1-5	0-3	2-5	0-2	1-2	0-1	2-2		

PTO	Equipo	Ptos	J.	G.	E.	P.	F.	C.
1	C.D. Cervera	78	32	25	3	4	85	29
2	U.D. Alar	66	32	21	3	8	82	36
3	C.D. Castilla Palencia	59	32	17	8	7	62	33
4	C.D. Astudillo	56	32	17	5	10	67	40
5	C.D. San Telmo	55	32	16	7	9	48	38
6	C.D. Fromista	55	32	17	4	11	69	55
7	C.D. Saldaña	48	32	13	9	10	47	45
8	C.D. Villada	48	32	14	6	12	59	64
9	C.D. Monzon	47	32	12	11	9	62	48
10	A.D. Castilla Dueñas	45	32	13	6	13	67	44
11	C.D.I. De La Amistad	45	32	13	6	13	49	42
12	C.D.F. Carejas Paredes	43	32	11	10	11	40	45
13	C.D. Villalobon	34	32	10	4	18	56	81
14	C.D. Veilla	30	32	7	9	16	53	69
15	C.D. San Juanillo	30	32	7	9	16	48	77
16	C.D. Pan Y Guindas	14	32	3	5	24	41	111
17	C.D. Villarramiel	8	32	1	5	26	39	117

SALAMANCA		C.F. SALMANTINO	C.D. HEGGAR CAMELOT HELMÁNTICA	C.D.F. HELMÁNTICO	C.D. VILLAMAYOR	REAL SALAMANCA MONTERREY C.F.	C.D. UNIONISTAS SALAMANCA C.F. "B"	C.D. VILLARES DE LA REINA	ALBA DE TORMES C.F.	C.D. MUNIBAR PIZARRALES	C.D. GUIJUELO D.O. "B"	C.D. HEGGAR CAMELOT HELMÁNTICA "B"
C.F. SALMANTINO			1-0	2-2	1-1	3-3	2-0	2-0	4-1	2-2	1-0	4-0
C.D. HEGGAR CAMELOT HELMÁNTICA	4-2		3-2	1-1	3-2	0-1	3-0	1-1	2-1	5-0	2-2	
C.D.F. HELMÁNTICO	1-2	4-1		0-1	5-0	2-3	4-2	2-5	1-1	6-1	1-0	
C.D. VILLAMAYOR	0-1	2-1	1-1		2-3	2-0	6-4	2-0	1-2	2-1	1-1	
REAL SALAMANCA MONTERREY C.F.	2-5	1-4	1-1	0-2		3-0	2-2	4-1	2-1	2-0	3-3	
C.D. UNIONISTAS SALAMANCA C.F. "B"	0-3	0-0	1-5	2-2	2-2		6-4	6-1	3-1	1-1	5-5	
C.D. VILLARES DE LA REINA	0-2	2-5	1-1	2-0	2-0	4-2		3-0	2-1	0-2	6-2	
ALBA DE TORMES C.F.	0-5	1-2	0-3	4-4	0-5	1-4	4-2		3-1	2-0	1-3	
C.D. MUNIBAR PIZARRALES	1-2	0-1	0-1	3-3	0-0	1-1	1-1	4-2		1-1	1-4	
C.D. GUIJUELO D.O. "B"	0-3	1-3	2-6	1-1	3-4	1-4	5-2	4-2		1-1	0-0	
C.D. HEGGAR CAMELOT HELMÁNTICA "B"	1-4	2-5	0-3	1-3	0-3	2-3	1-7	2-5	2-7	2-3		

PTO	Equipo	Ptos	J.	G.	E.	P.	F.	C.
1	C.F. Salmantino	49	20	15	4	1	51	18
2	C.D. Hergar Camelot Helmántica	40	20	12	4	4	46	26
3	C.D.F. Helmántico	35	20	10	5	5	51	27
4	C.D. Villamayor	32	20	8	8	4	37	29
5	Real Salam. Monterrey C.F.	30	20	8	6	6	42	39
6	C.D. Union. Salam. C.F. "B"	30	20	8	6	6	44	42
7	C.D. Villares de la Reina	24	20	7	3	10	46	49
8	Alba De Tormes C.F.	17	20	5	2	13	34	61
9	C.D. Munibar Pizarrales	17	20	3	8	9	30	35
10	C.D. Guijuelo "B"	17	20	4	5	11	27	48
11	C.D. Hergar Cam. Helmántica "B"	11	20	2	5	13	33	67

SEGOVIA		C.P. MONTERESMA LA ATALAYA	C.D. ARCANGEL	C.D. CANTALEJO	TUREGANO C.F.	SPORTING NAVA DE LA ASUNCION	C.D. PRADENA	C.D. QUINTANAR	C.D. SPORTING RIAZANO	RACING VILLACASTIN	C.D. CARBONERO EL MAYOR	C.D. MOZONCILLO	C.D. CUÉLLAR BALOMPIÉ	C.D. POLIDEPORTIVO SEPÚLVEDA
C.P. MONTERESMA LA ATALAYA			0-2	2-0	5-0	5-4	3-2	3-3	6-1	5-0	1-0	2-0	3-0	7-0
C.D. ARCANGEL	3-2		3-1	1-3	1-1	6-0	2-1	2-1	4-0	4-4	1-1	3-1	5-0	
C.D. CANTALEJO	1-1	2-1		4-1	2-2	5-2	1-2	3-0	1-0	2-2	3-1	2-0	6-0	
TUREGANO C.F.	1-5	2-1	3-2		0-2	1-1	5-0	1-1	1-2	1-1	2-0	2-0	6-0	
SPORTING NAVA DE LA ASUNCION	4-3	2-2	1-1	2-3		3-4	2-0	1-2	7-1	0-0	3-2	3-2	7-0	
C.D. PRADENA	2-3	1-3	1-3	3-2	1-1		4-0	3-3	2-0	3-1	3-1	5-2	6-0	
C.D. QUINTANAR	1-4	0-3	2-0	4-1	3-2	1-0		2-1	2-1	3-5	2-3	3-0	10-0	
C.D. SPORTING RIAZANO	0-1	1-4	0-1	1-3	1-3	0-2	4-2		3-0	2-1	4-3	3-0	4-0	
RACING VILLACASTIN	1-4	2-3	1-5	2-4	2-0	2-3	4-2	2-1		2-0	0-0	1-2	6-1	
C.D. CARBONERO EL MAYOR	0-3	3-3	1-5	1-1	2-2	3-2	1-1	2-1	0-3		1-0	1-3	3-1	
C.D. MOZONCILLO	0-7	3-2	2-4	2-3	1-3	1-0	2-0	0-2	0-2	2-2		3-1	1-0	
C.D. CUÉLLAR BALOMPIÉ	0-3	1-4	1-4	1-2	2-2	1-1	1-4	0-1	1-0	1-0	0-0		6-1	
C.D. POLIDEPORTIVO SEPÚLVEDA	0-4	0-9	0-6	0-7	0-4	0-3	0-5	1-2	1-3	2-2	1-4	2-4		

PTO	Equipo	Ptos	J.	G.	E.	P.	F.	C.
1	C.P. Monteresma La Atalaya	59	24	19	2	3	82	25
2	C.D. Arcangel	50	24	15	5	4	72	32
3	C.D. Cantalejo	49	24	15	4	5	64	29
4	Turegano C.F.	43	24	13	4	7	55	41
5	Sporting Nava La Asuncion	38	24	10	8	6	61	40
6	C.D. Pradena	37	24	11	4	9	54	45
7	C.D. Quintanar	35	24	11	2	11	53	49
8	C.D. Sporting Riazano	32	24	10	2	12	39	43
9	Racing Villacastin	28	24	9	1	14	37	52
10	C.D. Carbonero El Mayor	25	24	5	10	9	36	48
11	C.D. Mozoncillo	25	24	7	4	13	32	48
12	C.D. Cuéllar Balompíe	21	24	6	3	15	30	53
13	C.D. Polideportivo Sepúlveda	1	24	0	1	23	10	120







## ▶ 3ª División Provincial de Aficionados

VALLADOLID	C.D.F. EL SEQUILLO	C.D. DON BOSCO	C.D. RACING VALDESTILLAS	C.D. SAN AGUS. VALL. "B"	C.D. JUV. RONDILLA "B"	C.D. LA SECA	C.P. VILLALON DE CAMPOS	C.D. ZARATAN EL CUADRON	C.D. ATLÉTICO PORTILLO	C.D. SAN JOSE JESUITAS	U.D. SUR "B"	C.D. RUEDA "B"	C.D. DERECHO	C.D. POZALDEZ	C.D. CIGALES	ATLÉTICO SERRADA	C.D. TORRELOBATON
C.D.F. EL SEQUILLO	3-3	0-3	3-1	1-0	5-0	0-0	3-0	4-2	5-2	3-0	2-1	5-1	4-0	8-0	3-1	5-0	
C.D. DON BOSCO	2-3	0-2	5-4	2-0	3-0	1-0	10-1	1-1	2-1	4-2	4-0	3-1	1-0	3-1	8-2	9-1	
C.D. RACING VALDESTILLAS	1-1	0-0	2-0	1-2	4-0	2-0	3-2	2-0	4-0	2-0	1-1	4-0	2-0	0-0	3-2	3-2	
C.D. SAN AGUSTIN VALL. "B"	1-0	2-2	2-0	2-2	2-0	1-0	1-3	2-1	1-2	7-0	2-1	3-1	0-2	4-3	5-1	2-1	
C.D. JUV. RONDILLA "B"	0-0	1-3	0-4	1-2	2-1	0-2	3-4	3-1	1-0	5-2	2-2	5-2	2-1	2-1	3-2	9-0	
C.D. LA SECA	0-0	4-2	0-0	2-1	2-0	2-0	4-0	2-0	1-1	3-1	2-0	4-2	3-0	2-0	2-1	2-1	
C.P. VILLALON DE CAMPOS	0-1	4-1	0-2	3-1	1-1	3-2	3-7	2-1	4-2	0-0	1-0	7-1	5-2	2-2	2-2	4-3	
C.D. ZARATAN EL CUADRON	1-2	1-4	0-0	1-5	0-2	3-2	3-1	1-0	4-1	2-1	1-1	3-2	3-3	2-2	3-2	11-1	
C.D. ATLÉTICO PORTILLO	0-0	2-3	3-2	2-2	2-2	3-0	0-3	1-0	2-0	1-2	0-1	6-2	5-1	2-1	1-0	6-1	
C.D. SAN JOSE JESUITAS	0-1	0-5	3-1	2-1	5-3	1-0	2-2	1-2	1-1	0-1	2-1	2-3	5-1	5-1	3-1	3-1	
U.D. SUR "B"	0-2	0-4	1-1	1-3	1-3	2-3	1-1	1-3	1-3	1-3	5-2	0-1	3-3	4-1	4-1	5-1	
C.D. RUEDA "B"	0-3	0-6	0-6	2-3	3-5	0-2	0-2	2-1	1-0	0-0	1-1	3-3	1-1	1-3	11-0	2-0	
C.D. DERECHO	0-6	1-2	1-4	2-3	1-4	2-1	0-3	3-3	2-0	1-0	0-1	3-0	1-1	2-1	2-3	4-1	
C.D. POZALDEZ	1-1	0-4	1-6	1-2	0-3	2-3	1-1	0-2	1-1	0-2	0-3	1-2	0-0	0-0	2-0	5-1	
C.D. CIGALES	0-2	1-2	0-6	2-3	1-6	1-1	0-3	1-4	1-2	2-2	0-2	0-0	2-1	0-2	2-0	3-0	
ATLÉTICO SERRADA	0-9	0-0	0-3	0-3	0-2	0-2	2-1	2-3	0-5	1-5	2-1	0-1	0-0	1-2	3-0	4-1	
C.D. TORRELOBATON	0-1	1-8	0-3	3-7	1-4	1-3	0-7	3-4	0-1	2-1	2-3	0-3	2-1	3-1	1-1	8-3	

PTO	Equipo	Ptos	J.	G.	E.	P.	F.	C.
1	C.D.F. El Sequillo	76	32	23	7	2	86	20
2	C.D. Don Bosco	74	32	23	5	4	107	39
3	C.D. Racing Valdestillas	70	32	21	7	4	77	21
4	C.D. San Agustin Vall. "B"	63	32	20	3	9	78	51
5	C.D. Juventud Rondilla "B"	62	32	19	5	8	83	48
6	C.D. La Seca	58	32	18	4	10	55	43
7	C.P. Villalon De Campos	53	32	15	8	9	67	43
8	C.D. Zaratán El Cuadrón	47	32	16	5	11	76	75
9	C.D. Atlético Portillo	45	32	13	6	13	55	44
10	C.D. San Jose Jesuitas	44	32	13	5	14	57	56
11	U.D. Sur "B"	35	32	10	5	17	50	67
12	C.D. Rueda "B"	32	32	8	8	16	43	62
13	C.D. Derecho	29	32	8	5	19	46	82
14	C.D. Pozaldez	24	32	5	9	18	35	70
15	C.D. Cigales	20	32	4	8	20	33	77
16	Atlético Serrada	18	32	5	3	24	36	100
17	C.D. Torrelobatón	13	32	4	1	27	42	128

## ▶ 1ª División Provincial de Juveniles

ÁVILA	P. CASA SOCIAL CATÓLICA	C.D. BOSCO DE ARÉVALO	DEPORTIVO ARENAS C.F.	C.F. EL TIEMBLLO	ATLÉTICO CANDELEDA	C.D. CEBREREÑA	C.D. COLEGIOS DIOCESANOS "C"	F.C. EL HOYO DE PINARES	C.D. ZONA NORTE EL SEMINARIO "B"	P. CASA SOCIAL CATÓLICA "B"	ATLÉTICO EL BARRACO C.F.
P. CASA SOCIAL CATÓLICA	4-1	4-2	4-1	2-0	9-2	6-1	5-0	12-1	1-0	9-0	17-0
C.D. BOSCO DE ARÉVALO	4-1	2-1	1-1	3-1	3-1	7-1	3-0	9-0	2-0	10-0	16-0
DEPORTIVO ARENAS C.F.	1-2	0-7	4-1	3-5	0-1	5-2	6-1	4-0	4-1	8-0	8-0
C.F. EL TIEMBLLO	2-3	0-2	3-2	8-2	4-0	5-2	3-0	2-0	2-0	6-0	6-0
ATLÉTICO CANDELEDA	3-4	2-5	0-1	1-1	0-0	2-3	8-2	2-4	5-1	7-1	7-1
C.D. CEBREREÑA	0-2	1-3	1-2	2-1	2-2	1-0	1-2	1-3	3-1	8-1	8-1
C.D. COLEGIOS DIOCESANOS "C"	1-3	1-6	2-2	2-0	5-1	1-2	1-1	2-2	0-4	8-1	8-1
F.C. EL HOYO DE PINARES	1-3	2-3	2-4	1-5	6-8	2-3	3-2	4-2	3-0	2-1	2-1
C.D. ZONA NORTE EL SEMINARIO "B"	1-2	1-2	0-1	0-0	0-3	3-3	1-3	1-1	0-1	6-1	6-1
P. CASA SOCIAL CATÓLICA "B"	0-9	0-5	0-8	0-1	1-2	2-1	1-3	6-2	0-4	8-1	8-1
ATLÉTICO EL BARRACO C.F.	0-12	0-8	0-8	1-5	1-5	2-4	0-2	2-4	0-4	2-3	8-1

PTO	Equipo	Ptos	J.	G.	E.	P.	F.	C.
1	P. Casa Social Católica	57	20	19	0	1	110	20
2	C.D. Bosco De Arévalo	55	20	18	1	1	100	16
3	Deportivo Arenas C.F.	37	20	12	1	7	65	34
4	C.F. El Tiemblo	36	20	11	3	6	50	25
5	Atlético Candeledda	27	20	8	3	9	61	60
6	C.D. Cebrereira	27	20	8	3	9	36	44
7	C.D. Col. Diocesanos C	24	20	7	3	10	40	48
8	F.C. El Hoyo De Pinares	20	20	6	2	12	40	80
9	C.D. Z. N. El Seminario B	19	20	5	4	11	32	35
10	P. Casa Soc. Católica B	18	20	6	0	14	29	74
11	Atlético El Barraco C.F.	0	20	0	0	20	14	141

BURGOS														
	C.D. SAN FELICES	BURGOS UNIÓN DEPORTIVA "B"	C.D. GROGGYS S GAMONAL	VILLARCAYO NELA C.F.	C.D. GRUPO ANTOLIN	C.D. LA CHARCA "B"	C.D. INTERN. VISTA ALEGRE	ARANDINA C.F. "B"	C.D. TRABAJ. DE BRIDGESTONE	C.D. BURGOS PROMESAS 2000 "B"	VADILLOS C.F.	C.D. CASCO VIEJO	C.F. BRIVIESCA NORPETROL	C.D. JUVENTUD DEL CÍRCULO "B"
C.D. SAN FELICES	1-4	3-3	2-0	1-3	6-1	0-1	2-1	3-2	1-0	6-1	2-1	5-0	3-1	
BURGOS UNIÓN DEPORTIVA "B"	1-3	1-1	2-0	1-1	1-2	2-1	4-1	1-1	3-1	6-0	4-1	3-1	4-1	
C.D. GROGGYS S GAMONAL	0-1	2-1	1-3	0-4	3-2	1-1	2-0	3-1	6-1	1-1	1-1	3-1	1-0	
VILLARCAYO NELA C.F.	0-1	2-2	0-3	2-0	5-1	3-0	1-0	4-2	2-2	2-1	2-0	2-2	4-0	
C.D. GRUPO ANTOLIN	0-2	1-3	0-6	0-0	2-3	2-1	5-0	0-1	0-1	2-1	1-2	3-1	3-1	
C.D. LA CHARCA "B"	2-6	3-3	1-0	3-4	3-2	3-0	1-1	3-1	4-2	0-2	4-0	1-0	4-3	
C.D. INTERNACIONAL VISTA ALEGRE	1-4	0-0	1-0	2-1	3-0	7-1	0-0	3-1	0-2	1-1	2-0	2-0	1-1	
ARANDINA C.F. "B"	2-4	1-2	5-1	3-2	0-3	5-1	1-3	2-0	2-0	2-2	1-0	1-0	2-2	
C.D. TRABAJADORES DE BRIDGESTONE	1-1	0-5	0-2	1-0	1-2	0-0	1-1	2-0	4-3	0-0	2-0	3-1	0-3	
C.D. BURGOS PROMESAS 2000 "B"	1-3	1-1	2-4	3-1	1-2	1-3	1-2	2-0	1-3	4-0	4-1	1-2	2-2	
VADILLOS C.F.	3-3	0-1	1-8	2-1	2-3	2-2	2-1	0-1	2-2	0-1	1-0	1-1	2-1	
C.D. CASCO VIEJO	3-1	0-5	1-1	0-4	1-4	3-0	4-2	0-0	1-1	0-2	1-0	1-3	6-1	
C.F. BRIVIESCA NORPETROL	1-2	0-5	3-3	1-1	5-1	3-3	2-2	0-3	2-6	0-6	1-0	1-2	3-2	
C.D. JUVENTUD DEL CÍRCULO "B"	0-2	1-6	1-3	2-4	2-3	3-1	0-5	2-4	1-4	1-2	3-1	3-2		

PTO	Equipo	Ptos	J.	G.	E.	P.	F.	C.
1	C.D. San Felices	60	26	19	3	4	68	33
2	Burgos Unión Dep. "B"	55	26	16	7	3	71	26
3	C.D. Groggys S Gamonal	46	26	13	7	6	59	36
4	Villarcayo Nela C.F.	41	26	12	5	9	50	36
5	C.D. Grupo Antolin	41	26	13	2	11	47	44
6	C.D. La Charca "B"	38	26	11	5	10	52	65
7	C.D. Intern. Vista Alegre	37	26	11	7	8	43	33
8	Arandina C.F. "B"	35	26	10	5	11	38	41
9	C.D. Trabaj. de Bridgestone	34	26	9	7	10	40	44
10	C.D. Burg Promesas B	33	26	10	3	13	49	49
11	Vadillos C.F.	26	26	6	8	12	29	52
12	C.D. Casco Viejo	25	26	7	4	15	30	52
13	C.F. Briviesca	21	26	5	6	15	36	65
14	C.D. Juv. del Círculo B	15	26	4	3	19	40	76

LEÓN														
	C.D. EJIDO	U.D. BENAVIDES	C.D. FÚTBOL PEÑA "B"	C.D. FÚTBOL SAN ANDRÉS	S.D. POFERRADINA S.A.D. "B"	C. Y.D. LEONESA S.A.D. "B"	ATLÉTICO ASTORGA F.C.	C.D. LA VIRGEN DEL CAMINO	C.D. FLORES DEL SIL	C.D. LACIANA	LEÓN C.F.	C.D. LOYOLA	C.D. CASA DE ASTURIAS EN LEÓN	C.D. NUEVO RECREO INDUSTRIAL
C.D. EJIDO	2-1	2-1	1-2	4-0	3-0	0-0	1-0	2-1	3-0	3-0	1-0	4-0	14-0	
U.D. BENAVIDES	1-2	2-1	5-2	4-2	4-1	4-1	3-1	2-1	1-1	2-0	4-1	9-2	12-1	
C.D. FÚTBOL PEÑA "B"	4-2	5-2	0-4	1-1	2-0	1-1	0-1	2-1	3-0	3-0	3-0	4-0	7-0	
C.D. FÚTBOL SAN ANDRÉS	0-0	0-5	0-2	1-0	1-2	3-0	3-1	7-2	1-1	4-1	1-0	3-1	6-0	
S.D. POFERRADINA S.A.D. "B"	0-1	6-1	3-1	5-1	4-1	2-4	2-0	2-2	4-1	4-0	4-2	4-1	13-0	
C. Y.D. LEONESA S.A.D. "B"	2-2	4-1	0-1	2-4	3-3	0-1	1-3	1-4	2-2	5-0	3-1	2-1	12-1	
ATLÉTICO ASTORGA F.C.	1-3	2-3	1-2	2-1	1-1	1-0	3-0	1-1	1-1	3-0	1-3	2-1	4-0	
C.D. LA VIRGEN DEL CAMINO	0-1	2-6	1-2	1-3	0-1	1-5	3-2	2-2	4-2	3-1	5-5	3-1	8-1	
C.D. FLORES DEL SIL	0-4	1-4	2-1	2-3	3-6	4-6	1-0	1-3	4-0	4-0	4-2	2-2	11-4	
C.D. LACIANA	1-1	2-3	1-3	2-2	1-1	1-2	5-1	0-2	1-1	1-2	1.17	3-1	7-0	
LEÓN C.F.	1-7	2-3	1-3	1-3	0-5	1-3	3-2	2-1	2-4	2-1	3-3	3-3	7-1	
C.D. LOYOLA	1-3	1-3	0-8	3-4	1-1	0-3	2-3	4-5	2-3	2-0	3-0	4-2	2-1	
C.D. CASA DE ASTURIAS EN LEÓN	1-3	2-6	2-3	2-2	0-11	3-4	3-4	1-2	3-1	1-1	1-2	1-1	7-0	
C.D. NUEVO RECREO INDUSTRIAL	2-10	2-8	1-11	2-7	1-8	0-6	1-7	0-8	0-8	3-5	1-5	1-8	2-6	

PTO	Equipo	Ptos	J.	G.	E.	P.	F.	C.
1	C.D. Ejido	64	26	20	4	2	79	19
2	U.D. Benavides	61	26	20	1	5	99	47
3	C.D. Fútbol Peña "B"	56	26	18	2	6	74	28
4	C.D. Fútbol San Andrés	52	26	16	4	6	68	43
5	S.D. Poferradina S.A.D. "B"	51	26	15	6	5	93	35
6	C. Y.D. Leonesa S.A.D. "B"	42	26	13	3	10	70	49
7	Atlético Astorga F.C.	38	26	11	5	10	49	44
8	C.D. La Virg. del Camino	38	26	12	2	12	60	53
9	C.D. Flores Del Sil	33	26	9	6	11	70	64
10	C.D. Laciaña	24	26	5	9	12	42	51
11	León C.F.	23	26	7	2	17	39	76
12	C.D. Loyola	20	26	6	5	15	54	69
13	C.D. Casa Asturias en León	14	26	3	5	18	48	85
14	C.D. Nuevo Recreo Industrial	0	26	0	0	26	25	207

PALENCIA														
	C.D.I. DE LA AMISTAD "B"	C.D. CASTILLA PALENCIA	C.D. VELILLA	C.D. SAN JUANILLO "B"	C.D.D. BASE VILLAMURIEL	C.D. PALENCIA BALOMPIÉ "B"	ATLÉTICO AGUILAR	C.D. SAN TELMO "B"	C.F. VENTA DE BAÑOS	C.D. CARRION	C.D.R. ATLÉTICO PALENCIA 1929	C.D. GUARDENSE	C.D. AVE MARIA	
C.D.I. DE LA AMISTAD "B"	2-1	5-2	7-0	1-0	4-0	2-1	3-0	3-0	5-0	7-0	7-0	17-0		
C.D. CASTILLA PALENCIA	0-2	4-2	2-0	5-0	3-0	6-0	3-1	3-1	1-0	3-0	9-0	7-1		
C.D. VELILLA	1-3	4-3	3-1	6-4	4-1	2-0	11-2	1-1	3-2	10-0	2-1	8-0		
C.D. SAN JUANILLO "B"	0-1	0-1	2-0	3-0	2-3	2-1	4-2	3-0	1-0	2-2	4-2	5-3		
C.D.D. BASE VILLAMURIEL	0-1	4-2	1-1	4-1	1-1	2-0	4-2	3-0	0-2	6-3	5-1	8-0		
C.D. PALENCIA BALOMPIÉ "B"	0-5	1-2	4-3	1-0	1-1	1-4	0-1	3-2	3-2	2-1	6-3	8-0		
ATLÉTICO AGUILAR	0-3	0-3	3-2	3-0	2-1	3-4	2-0	1-4	2-5	4-1	1-4	8-0		
C.D. SAN TELMO "B"	1-1	0-2	5-4	2-3	2-1	2-2	2-3	3-1	3-0	3-3	6-5	11-0		
C.F. VENTA DE BAÑOS	1-2	1-2	3-3	0-1	3-2	4-0	1-2	5-1	2-3	3-2	5-2	18-1		
C.D. CARRION	0-3	1-0	0-3	1-3	1-2	2-0	1-1	3-3	1-1	3-4	1-4	9-1		
C.D.R. ATLÉTICO PALENCIA 1929	0-6	0-5	0-3	0-3	2-3	2-4	7-2	0-2	2-2	5-2	4-1	8-2		
C.D. GUARDENSE	0-2	1-6	2-2	2-3	3-4	2-4	0-3	0-2	1-2	1-1	3-1	7-2		
C.D. AVE MARIA	0-13	0-4	2-10	0-10	1-10	0-8	1-17	1-14	1-11	2-8	1-7	0-10		

PTO	Equipo	Ptos	J.	G.	E.	P.	F.	C.
1	C.D.I. De La Amistad "B"	70	24	23	1	0	105	7
2	C.D. Castilla Palencia	57	24	19	0	5	77	21
3	C.D. Velilla	43	24	13	4	7	90	49
4	C.D. San Juanillo "B"	43	24	14	1	9	53	40
5	C.D.D. Base Villamuriel	39	24	12	3	9	66	44
6	C.D. Palen. Balompié "B"	39	24	12	3	9	57	53
7	Atlético Aguilar	34	24	11	1	12	63	54
8	C.D. San Telmo "B"	34	24	10	4	10	70	61
9	C.F. Venta De Baños	31	24	9	4	11	71	46
10	C.D. Carrion	25	24	7	4	13	48	53
11	C.D.R. Atl. Palencia 1929	21	24	6	3	15	54	82
12	C.D. Guardense	17	24	5	2	17	55	82
13	C.D. Ave Maria	-6	24	0	0	24	19	236

SALAMANCA																
	C.D. VILLAMAYOR	C.D. CAPUCHINOS	C.D. MUNIBAR PIZARRALES "B"	C.D. UNION SALAMANCA C.F.	C.D. HERG. CAMELOT HELMÁNTICA	C.D. BÉJAR INDUSTRIAL	C.D. GUIJUELO D.O.	C.D. CARBAJOSA DE LA SAGRADA	C.D.F. HELMÁNTICO "B"	C.D.F. CHAMBERI	ALBA DE TORMES C.F.	REAL SALAM. MONTERREY C.F.	CIUDAD RODRIGO C.F.	C.D. AMIGOS DE CABRERIZOS	C.D. VILLARES DE LA REINA	C.D. TRINITARIOS
C.D. VILLAMAYOR		0-0	6-0	6-2	1-0	1-0	2-1	6-1	2-1	7-1	4-1	4-1	6-0	3-1	4-1	8-0
C.D. CAPUCHINOS	3-2		3-2	3-2	4-3	2-3	2-1	3-0	2-3	5-0	7-1	4-1	2-2	9-0	7-0	10-2
C.D. MUNIBAR PIZARRALES "B"	2-0	1-3		2-1	2-2	3-1	2-3	5-3	4-1	3-0	3-2	3-1	6-2	4-0	5-0	10-0
C.D. UNION SALAMANCA C.F.	1-1	3-0	0-3		2-1	2-1	0-1	5-2	5-1	4-2	2-1	2-2	5-0	4-2	10-0	8-0
C.D. HERG. CAMELOT HELMÁNTICA	0-1	3-0	4-2	2-2		1-0	2-1	3-3	2-4	3-2	3-2	7-0	3-1	4-0	1-0	13-1
C.D. BÉJAR INDUSTRIAL	1-3	1-3	3-2	5-1	0-0		3-2	1-2	4-0	5-2	3-1	3-2	0-2	5-0	2-1	12-0
C.D. GUIJUELO D.O.	3-1	1-5	0-5	1-2	1-0	0-1		1-1	3-0	2-1	2-4	2-1	2-2	2-0	8-0	10-0
C.D. CARB. DE LA SAGRADA	0-1	3-4	1-3	0-2	0-1	2-1	2-0		6-1	3-3	3-0	2-2	4-1	3-2	8-2	9-0
C.D.F. HELMÁNTICO "B"	0-1	1-8	1-3	1-5	2-8	3-0	0-1	2-1		0-1	2-1	3-2	7-1	4-2	2-3	5-0
C.D.F. CHAMBERI	0-5	3-3	0-1	0-2	0-4	0-1	1-1	5-1	8-2		2-2	6-1	6-3	3-4	4-0	10-1
ALBA DE TORMES C.F.	2-4	2-3	1-2	0-3	1-3	2-1	1-0	2-2	3-4	3-4		4-3	5-3	5-1	7-1	11-0
REAL SALAM. MONTERREY C.F.	1-6	1-2	2-4	1-5	0-2	2-1	2-1	2-2	1-2	6-3	3-2		3-4	2-0	2-1	2-0
CIUDAD RODRIGO C.F.	1-2	0-3	2-5	1-1	1-4	4-2	0-1	3-5	1-3	3-1	3-2	0-5		3-1	1-1	6-1
C.D. AMIGOS DE CABRERIZOS	0-3	0-3	0-3	2-6	0-3	1-2	1-1	1-4	0-5	1-1	2-4	4-0	3-1		1-1	3-1
C.D. VILLARES DE LA REINA	0-2	2-4	1-0	0-4	0-2	2-8	2-5	1-4	3-3	0-5	2-2	1-2	2-1	1-3		6-2
C.D. TRINITARIOS	0-2	0-5	1-4	1-7	1-8	1-10	1-3	2-4	0-6	1-9	1-9	3-5	2-2	4-3	2-2	

PTO	Equipo	Ptos	J.	G.	E.	P.	F.	C.
1	C.D. Villamayor	77	30	25	2	3	94	24
2	C.D. Capuchinos	72	30	23	3	4	112	43
3	C.D. Mun. Pizarrales "B"	67	30	22	1	7	94	44
4	C.D. Union. Salamanca C.F.	64	30	20	4	6	98	42
5	C.D. Herg. Cam. Helmántica	64	30	20	4	6	92	34
6	C.D. Béjar Industrial	49	30	16	1	13	80	47
7	C.D. Guijuelo	46	30	14	4	12	60	44
8	C.D. Carbaj. de la Sagrada	45	30	13	6	11	81	65
9	C.D.F. Helmántico "B"	43	30	14	1	15	69	81
10	C.D.F. Chamberi	35	30	10	5	15	83	77
11	Alba De Tormes C.F.	33	30	10	3	17	83	76
12	Real Salam. Monterrey C.F.	33	30	10	3	17	58	83
13	Ciudad Rodrigo C.F.	26	30	7	5	18	54	93
14	C.D. Amigos de Cabrerizos	18	30	5	3	22	38	94
15	C.D. Villares De La Reina	17	30	4	5	21	36	111
16	C.D. Trinitarios	5	30	1	2	27	28	202

SEGOVIA																			
	CD ISOBA	CD CARBONERO		CD UNAMI	CD SEPULVEDA	CD ESPINAR SAN RAFAEL	SPORTING RIAZANO	CD CLARET	CD QUINTANAR "B"	CD UNAMI "B"	CD MONTERESMA								
CD ISOBA		13	*	13	*	26	*	00	*	03	23	14	25	18	*	04	10	14	00
CD CARBONERO	41	70		61	20	*	*	70	*	21	*	13	*	25	*	01	21	31	40
CD UNAMI	22	51	13	*		15	*	20	*	*	31	24	34	04	21	06	*	21	21
CD SEPULVEDA	110	110	61	41	90	40		102	72	40	*	70	*	41	*	13	*	42	*
CD ESPINAR SAN RAFAEL	22	60	36	410	60	22	02	*		21	13	13	23	30	*	03	*	32	*
SPORTING RIAZANO	61	*	15	44	02	*	35	24	31	*		22	41	11	*	16	13	21	43
CD CLARET	42	*	12	12	41	*	12	16	21	*	20	*		04	11	13	05	01	22
CD QUINTANAR "B"	110	72	23	00	30	31	43	*	81	23	60	21	41	*		11	*	70	*
CD UNAMI "B"	100	*	00	*	91	20	23	11	100	42	31	*	42	*	20	31			*
CD MONTERESMA	43	*	11	*	40	*	18	25	13	24	21	*	24	*	14	01	24	13	

PTO	Equipo	Ptos	J.	G.	E.	P.	F.	C.
1	C.D. Isoba	70	27	22	4	1	133	26
2	C.P. Monteresma La Atalaya	58	27	18	4	5	76	42
3	Unami C.P.	56	27	18	2	7	90	35
4	C.D. El Espinar - San Rafael	51	27	16	3	8	95	54
5	C.D. Sporting Riazano	48	27	15	3	9	69	52
6	C.D. Misioneros Claret	39	27	12	3	12	67	56
7	C.D. Quintanar Palacio "B"	25	27	7	4	16	36	91
8	C.D. Carbonero El Mayor	21	27	6	3	18	46	83
9	Unami C.P. "B"	15	27	4	3	20	25	94
10	C.D. Polideportivo Sepúlveda	7	27	2	1	24	33	137

SORIA										
	CD CALASANZ "B"	CD SAN JOSÉ "B"		NORMA C.F.		SD ALMAZAN		SPORTIN UXAMA		
CD CALASANZ "B"		3-1	2-1	0-2	0-1	1-1	1-2	1-2	1-5	
CD SAN JOSÉ "B"	1-0	6-1		0-2	0-2	2-2	2-1	1-6	0-3	
NORMA C.F.	1-0	9-0	2-1	4-1		3-1	1-0	1-0	5-0	
SD ALMAZAN	1-4	4-1	2-1	2-4	0-0	0-1		3-4	3-3	
SPORTIN UXAMA	8-1	5-1	2-1	2-1	3-4	2-0	4-0	2-1		

PTO	Equipo	Ptos	J.	G.	E.	P.	F.	C.
1	Norma S. Leonardo C.F.	43	16	14	1	1	38	8
2	Sporting Uxama	37	16	12	1	3	51	24
3	S.D. Almazán	14	16	3	5	8	23	33
4	C.D. San José "B"	12	16	3	3	10	23	36
5	C.D. Calasanz Soria B	8	16	2	2	12	17	51

VALLADOLID		C.D. JUVENTUD RONDILLA	Gª MEDINENSE	C.D. MEDINENSE/MADE	C.D. LAGUNA	C.D. BOECILLO	VICTORIA C.F. "B"	C.D. ZONA SUR	C.D. SAN AGUSTIN VALLADOLID	C.F. PEGASO	C.D. DON BOSCO	BETIS C.F. "B"	C.D. ISCAR "A"	C.D. ARROYO PISUERGA	ATLÉTICO PARQUESOL C.F.	C.D. UNION DELICIAS UEMC	C.D. RIOSECO
C.D. JUVENTUD RONDILLA			3-1	3-0	0-2	1-1	2-1	1-0	7-1	5-1	1-0	5-2	2-2	2-2	2-1	4-0	13-0
Gª MEDINENSE	2-1		1-1	4-0	6-4	4-2	6-0	3-2	2-1	2-1	0-2	1-2	3-2	8-2	3-2	9-1	
C.D. MEDINENSE/MADE	2-3	1-2		11-2	3-2	2-2	2-1	1-0	5-2	2-3	1-2	3-2	0-0	6-1	4-0	5-4	
C.D. LAGUNA	0-3	3-0	1-3		4-3	4-1	2-2	1-2	2-3	2-1	2-4	2-2	0-0	4-2	4-2	6-0	
C.D. BOECILLO	0-3	1-1	1-3	1-1		2-1	3-1	2-5	4-2	5-0	3-1	4-0	1-2	5-2	5-1	3-0	
VICTORIA C.F. "B"	0-3	4-4	3-1	1-1	2-1		2-1	1-0	1-3	2-3	1-2	4-1	3-1	0-1	1-0	9-0	
C.D. ZONA SUR	0-3	4-0	1-2	2-4	1-2	3-3		1-2	2-1	4-1	1-0	2-1	3-1	3-0	3-3	4-1	
C.D. S. AGUSTIN VALLADOLID	3-2	2-2	0-2	0-2	2-2	3-3	2-2		0-1	0-2	2-0	6-1	1-3	3-3	4-1	3-1	
C.F. PEGASO	0-1	1-4	2-1	2-1	2-3	1-0	3-3	0-3		1-1	4-1	2-1	5-2	3-2	3-0	6-2	
C.D. DON BOSCO	0-2	0-0	2-1	1-3	3-3	1-1	3-3	3-1	4-0		2-0	3-1	5-3	1-2	3-2	5-1	
BETIS C.F. "B"	0-3	3-2	1-1	3-3	3-2	1-2	1-1	0-0	3-1	2-1		6-4	1-3	3-4	2-0	2-1	
C.D. ISCAR "A"	0-1	2-7	1-4	0-6	3-1	2-2	0-1	3-4	3-1	2-1	2-1		2-1	3-3	3-1	3-1	
C.D. ARROYO PISUERGA	1-4	0-4	1-1	2-1	3-2	0-1	0-1	1-3	0-2	1-0	2-1	2-1		3-3	2-1	1-1	
ATLÉTICO PARQUESOL C.F.	0-6	0-1	1-4	0-1	3-6	0-2	0-4	0-4	3-2	3-3	4-0	4-0	1-1		3-3	6-3	
C.D. UNION DELICIAS UEMC	0-7	0-4	1-7	3-6	2-3	0-6	2-1	1-3	2-2	1-2	0-1	1-2	2-4	1-3		1-0	
C.D. RIOSECO	0-5	2-2	1-3	1-1	1-4	0-2	1-4	1-2	0-2	2-1	1-3	1-3	4-4	0-2	2-2		

PTO	Equipo	Ptos	J.	G.	E.	P.	F.	C.
1	C.D. Juventud Rondilla	75	30	24	3	3	98	22
2	Gª Medinense	60	30	18	6	6	88	49
3	C.D. Medinense/Made	56	30	17	5	8	82	46
4	C.D. Laguna	49	30	14	7	9	71	59
5	C.D. Boecillo	47	30	14	5	11	82	63
6	Victoria C.F. "B"	46	30	13	7	10	63	48
7	C.D. Zona Sur	46	30	13	7	10	63	51
8	C.D. S. Agustín Valladolid	45	30	13	6	11	60	54
9	C.F. Pegaso	45	30	14	3	13	57	62
10	C.D. Don Bosco	42	30	12	6	12	57	51
11	Betis C.F. "B"	40	30	13	4	13	50	59
12	C.D. Iscar "A"	37	30	11	4	15	54	75
13	C.D. Arroyo Pisuerga	35	30	9	8	13	48	63
14	Atlético Parquesol C.F.	33	30	9	6	15	59	85
15	C.D. Union Delicias	10	30	2	4	24	35	97
16	C.D. Rioseco	8	30	1	5	24	33	116

ZAMORA		C.D. SAN LORENZO DE ZAMORA	U.D. TORESANA	ZAMORA C.F. "B"	SPORTING ZAMORA C.F.	C.D. LA AMISTAD 2000	C. D. SAN CRISTOBAL	C.D. ZACOMFI	C.D. SAN JOSE OBRERO	C.D. PINILLA ZAMORA	C.D. BENAVENTE "B"	C.D. BOVEDANA
C.D. S. LORENZO DE ZAMORA			2-4	1-5	3-1	5-0	5-2	4-3	1-0	2-1	4-1	6-2
U.D. TORESANA	3-1		2-2	1-1	2-2	4-3	9-2	3-1	0-2	7-2	5-0	
ZAMORA C.F. "B"	2-3	4-4		5-1	4-1	12-1	2-0	1-1	0-0	5-2	5-0	
SPORTING ZAMORA C.F.	2-4	2-2	1-4		7-4	2-3	2-1	2-2	2-0	9-2	2-2	
C.D. LA AMISTAD 2000	5-2	1-6	6-5	2-3		3-2	1-1	2-1	4-0	0-2	1-0	
C. D. SAN CRISTOBAL	2-2	5-1	3-1	2-0	1-1		4-2	0-3	1-1	5-2	11-2	
C.D. ZACOMFI	1-2	1-4	5-2	1-3	2-2	2-1		1-2	0-0	5-1	2-0	
C.D. SAN JOSE OBRERO	0-2	1-2	2-5	0-2	2-3	1-1	1-2		1-1	7-1	0-1	
C.D. PINILLA ZAMORA	0-1	1-4	1-3	0-4	1-4	3-4	1-3	3-1		5-0	2-1	
C.D. BENAVENTE "B"	0-4	1-6	1-1	0-1	2-2	3-1	1-9	1-4	3-2		3-2	
C.D. BOVEDANA	0-2	1-4	0-1	0-3	0-2	3-4	1-3	1-7	1-1	6-3		

PTO	Equipo	Ptos	J.	G.	E.	P.	F.	C.
1	C.D. S. Lorenzo de Zamora	46	20	15	1	4	56	34
2	U.D. Toresana	44	20	13	5	2	73	35
3	Zamora C.F. "B"	38	20	11	5	4	69	35
4	Sporting Zamora C.F.	34	20	10	4	6	50	38
5	C.D. La Amistad 2000	32	20	9	5	6	46	48
6	C. D. San Cristobal	28	20	9	4	7	56	53
7	C.D. Zacomfi	27	20	8	3	9	46	43
8	C.D. San Jose Obrero	19	20	5	4	11	37	35
9	C.D. Pinilla Zamora	17	20	4	5	11	25	39
10	C.D. Benavente "B"	14	20	4	2	14	31	85
11	C.D. Bovedana	8	20	2	2	16	23	67

## ▶ 2ª División Provincial de Juveniles

BURGOS	BURGOS										
	BURGOS UNIÓN DEPORTIVA "C"	C.D. INTERNAC. VISTA ALEGRE "B"	C.D. SAN FELICES "B"	ALCÁZAR C.D.	VADILLOS C.F. "B"	C.D. ALBA CASTELLAE	C.D. SAN PEDRO	C.D. GROGGYS S GAMONAL "B"	CAPISCOL C.F.	REAL BURGOS C.F. S.A.D	C.D. ARANDA RIBER
BURGOS UNIÓN DEPOR. "C"		2-1	1-1	1-1	3-1	6-1	3-0	3-1	3-1	3-1	13-1
C.D. INTERN. VISTA ALEGRE B	1-1		1-2	5-1	2-3	7-2	1-0	3-1	4-0	4-1	7-0
C.D. SAN FELICES "B"	0-1	0-3		2-1	3-2	1-2	3-0	2-0	6-1	4-1	10-0
ALCÁZAR C.D.	2-2	2-2	1-1		3-2	5-3	2-1	2-1	2-1	4-2	9-0
VADILLOS C.F. "B"	2-2	1-4	1-2	2-1		3-2	5-2	1-0	1-2	4-1	12-0
C.D. ALBA CASTELLAE	3-1	1-5	1-2	3-1	2-1		2-1	0-2	3-0	3-1	10-0
C.D. SAN PEDRO	0-2	2-2	2-2	1-2	1-0	2-3		1-1	1-0	4-0	10-0
C.D. GROGGYS S GAMONAL "B"	0-2	2-5	2-3	1-2	2-3	1-1	1-1		3-1	4-2	4-3
CAPISCOL C.F.	0-1	1-2	0-1	0-0	0-2	1-3	0-2	0-1		2-0	3-1
REAL BURGOS C.F. S.A.D	1-3	0-5	1-4	1-4	0-3	1-0	0-3	6-3	0-0		3-1
C.D. ARANDA RIBER	2-17	0-12	0-7	1-6	2-6	2-4	0-5	1-6	2-3	3-4	

PTO	Equipo	Ptos	J.	G.	E.	P.	F.	C.
1	Burgos Unión Depor. "C"	47	20	14	5	1	70	20
2	C.D. Intern.Vista Alegre B	45	20	14	3	3	76	22
3	C.D. San Felices "B"	45	20	14	3	3	56	21
4	Alcázar C.D.	38	20	11	5	4	51	32
5	Vadillos C.F. "B"	34	20	11	1	8	55	34
6	C.D. Alba Castellae	34	20	11	1	8	49	43
7	C.D. San Pedro	25	20	7	4	9	39	29
8	C.D. Groggys S Gamonal B	21	20	6	3	11	36	42
9	Capiscol C.F.	14	20	4	2	14	16	38
10	Real Burgos C.F. S.A.D	13	20	4	1	15	26	61
11	C.D. Aranda Riber	0	20	0	0	20	19	151

EL BIERZO	EL BIERZO											
	ATLÉTICO TEMPLARIO	C.D. SANTA MARTA	C.D. CUATROVIENTOS	C.D. FABERO	C.D. ARENAS DE VEGADE ESPINAREDA	C.D. COLUMBRIANOS	ATLÉTICO TEMPLARIO "B"	ATLÉTICO BIERZO	C.D. LA MORENICA	C.D. PONFERRADA FÚTBOL	C.D. TORALENSE	C.D. FÚTBOL CUBILLOS
ATLÉTICO TEMPLARIO		3-1	4-3	4-1	4-1	4-3	2-0	6-2	5-5	5-2	4-0	7-1
C.D. SANTA MARTA	0-2		3-0	3-1	1-0	3-0	2-1	1-1	2-1	4-1	6-0	7-0
C.D. CUATROVIENTOS	1-3	3-3		3-1	5-1	3-3	1-1	10-2	1-0	7-3	7-0	6-0
C.D. FABERO	3-1	1-0	2-0		3-0	0-1	3-1	3-0	3-0	6-1	4-0	3-0
C.D. ARENAS DE VEGA DE ESPINAREDA	5-2	1-0	0-3	2-2		3-2	2-2	2-3	1-3	5-1	4-0	8-0
C.D. COLUMBRIANOS	2-3	0-0	0-0	2-1	2-4		1-1	8-3	0-1	6-0	8-0	3-0
ATLÉTICO TEMPLARIO "B"	5-6	0-1	0-2	1-1	2-1	1-1		3-2	2-0	6-0	4-0	4-0
ATLÉTICO BIERZO	2-5	4-2	2-2	0-2	1-4	2-2	3-2		3-1	8-3	5-0	6-1
C.D. LA MORENICA	0-7	1-5	1-2	1-1	2-9	1-2	2-2	3-4		2-2	6-1	5-1
C.D. PONFERRADA FÚTBOL	0-6	1-6	3-7	1-2	1-8	1-5	0-6	5-4	1-3		1-4	7-2
C.D. TORALENSE	2-3	0-2	0-3	1-1	1-4	1-3	1-2	1-3	0-1	3-2		1-1
C.D. FÚTBOL CUBILLOS	3-5	1-8	0-10	0-3	0-5	0-5	0-4	2-5	1-3	1-2	2-0	

PTO	Equipo	Ptos	J.	G.	E.	P.	F.	C.
1	Atlético Templario	58	22	19	1	2	91	42
2	C.D. Santa Marta	45	22	14	3	5	60	22
3	C.D. Cuatrovientos	44	22	13	5	4	79	32
4	C.D. Fabero	43	22	13	4	5	47	22
5	C.D. Arenas Vega Espinareda	38	22	12	2	8	70	40
6	C.D. Columbianos	36	22	10	6	6	59	32
7	Atlético Templario "B"	33	22	9	6	7	50	31
8	Atlético Bierzo	33	22	10	3	9	65	68
9	C.D. La Morenica	25	22	7	4	11	42	55
10	C.D. Ponferrada Fútbol	10	22	3	1	18	38	106
11	C.D. Toralense	8	22	2	2	18	16	76
12	C.D. Fútbol Cubillos	4	22	1	1	20	16	107

LEÓN	LEÓN													
	C.D. LA BAÑEZA	C.D. EJIDO "B"	C.D. DE FÚTBOL LA ROBLA	C.D. CERECEDO	C.D. SAN LORENZO	C.D. BOSCO	C.D. FÚTBOL SAN ANDRÉS "B"	C.D. JUVENTUD VILLAQUILAMBRE	C.F. ATLÉTICO PINILLA "B"	C.D. LOYOLA "B"	VEGUILLINA C.F. "B"	ATLÉTICO PARAMÉS	SPORT DEL BERNESGA	LEÓN C.F. "B"
C.D. LA BAÑEZA		4-1	8-1	4-0	7-0	2-0	5-2	5-2	6-0	6-0	5-0	3-3	7-2	3-0
C.D. EJIDO "B"	1-3		3-0	0-0	0-1	3-1	2-0	5-2	2-3	2-2	1-1	4-3	2-0	5-2
C.D. DE FÚTBOL LA ROBLA	0-7	0-0		2-1	2-1	5-0	1-0	6-3	2-1	2-1	6-1	2-1	4-1	4-3
C.D. CERECEDO	0-3	0-5	3-2		2-0	2-1	2-1	1-0	4-1	7-2	4-0	3-1	6-2	5-0
C.D. SAN LORENZO	1-1	2-2	1-0	4-2		0-4	4-4	4-4	2-2	3-0	3-1	2-0	4-3	4-4
C.D. BOSCO	0-11	2-1	1-0	4-0	1-3		1-3	1-2	0-0	2-1	3-1	7-0	1-0	5-3
C.D. FÚTBOL SAN ANDRÉS "B"	4-6	2-3	2-4	3-2	1-0	1-0		1-6	2-0	2-3	3-4	3-2	6-4	3-2
C.D. JUVENTUD VILLAQUILAMBRE	0-5	1-2	4-3	4-3	1-4	4-3	2-2		2-4	0-3	6-1	4-2	3-4	10-3
C.F. ATLÉTICO PINILLA "B"	1-2	1-1	2-2	2-4	0-1	1-2	3-2	4-0		6-1	3-3	2-0	4-3	6-0
C.D. LOYOLA "B"	0-2	2-3	1-2	1-0	0-0	1-2	2-3	2-3	3-0		7-3	2-2	4-3	6-1
VEGUILLINA C.F. "B"	1-3	1-2	4-3	0-0	1-2	0-1	3-3	2-1	1-1	3-2		2-1	1-2	4-0
ATLÉTICO PARAMÉS	0-3	0-4	1-2	0-3	1-2	1-0	4-2	2-1	3-2	1-1	3-1		6-1	2-2
SPORT DEL BERNESGA	3-11	0-10	1-3	3-5	5-1	2-6	3-6	1-5	1-1	1-2	3-2	4-2		5-0
LEÓN C.F. "B"	2-6	1-7	5-6	0-9	1-5	3-6	1-3	1-4	1-3	1-7	5-6	2-5	1-6	

PTO	Equipo	Ptos	J.	G.	E.	P.	F.	C.
1	C.D. La Bañeza	74	26	24	2	0	128	24
2	C.D. Ejido "B"	51	26	15	6	5	71	34
3	C.D. De Fútbol La Robla	50	26	16	2	8	64	56
4	C.D. Cerecedo	47	26	15	2	9	68	45
5	C.D. San Lorenzo	46	26	13	7	6	54	49
6	C.D. Bosco	43	26	14	1	11	54	50
7	C.D. Fútbol S. Andrés B	36	26	11	3	12	64	69
8	C.D. Juv.Villaquilambre	35	26	11	2	13	74	74
9	C.F. Atlético Pinilla "B"	34	26	9	7	10	53	50
10	C.D. Loyola "B"	31	26	9	4	13	56	60
11	Veguillina C.F. "B"	26	26	7	5	14	47	73
12	Atlético Paramés	25	26	7	4	15	46	64
13	Sport Del Bernesga	22	26	7	1	18	63	103
14	León C.F. "B"	-1	26	0	2	24	44	135

SALAMANCA															
	C.D. NAVEGA "B"	C.D. JAI - ALAI BOLIVAR	C.D. CARB. DE LA SAGRADA "B"	C.D. VILLAMAYOR "B"	C.D. CRISTO REY BARRIO VIDAL	C.D. HERG. CAMELOT HELMÁN. "B"	C.D. UNION SALAMANCA C.F. "B"	C.D. CRISTO REY B. VIDAL "B"	C.D. MONTE RRUBIO	C.F. SALMANTINO	C.D.F. VITIGUDINO	C.D. CAPUCHINOS "B"	C.D. PROMESAS DE VILLORIA	C.D. SALESIANOS SALAMANCA	C.D. JAI - ALAI BOLIVAR "B"
C.D. NAVEGA "B"		3-0	2-3	8-2	1-3	2-0	3-1	2-1	5-1	6-1	1-2	2-0	8-0	7-0	12-0
C.D. JAI - ALAI BOLIVAR	1-3		3-1	2-0	5-1	6-1	3-0	3-0	4-1	5-0	8-0	6-1	2-1	4-2	8-2
C.D. CARBAJ. DE LA SAGRADA B	1-3	2-1		6-0	1-2	4-3	1-1	4-3	5-4	3-1	8-1	5-0	8-0	2-0	6-1
C.D. VILLAMAYOR "B"	1-5	3-2	4-1		3-1	2-2	2-1	4-2	3-1	3-3	2-0	2-1	5-2	4-2	2-2
C.D. CRISTO REY BARRIO VIDAL	0-3	3-4	1-3	3-2		5-6	3-1	5-0	4-4	4-2	5-1	7-1	4-3	4-3	11-1
C.D. HERG. CAMELOT HELMÁN. B	3-2	2-2	4-4	2-1	2-5		1-5	3-1	7-0	4-3	7-1	2-3	6-1	5-1	7-1
C.D. UNION. SALAMANCA C.F. "B"	1-4	0-3	0-2	5-0	2-2	4-0		5-2	4-2	1-3	3-2	3-0	1-2	5-2	6-0
C.D. CRISTO REY BARRIO VIDAL "B"	1-4	2-1	2-2	1-1	0-4	3-1	2-1		0-2	4-2	3-2	4-2	5-4	3-1	7-1
C.D. MONTE RRUBIO	4-3	3-1	2-2	2-4	5-2	1-3	1-2	2-4		4-2	2-0	9-0	3-2	1-3	5-0
C.F. SALMANTINO	0-6	1-6	0-3	1-2	5-4	6-2	0-2	4-4	2-0		3-2	5-3	4-4	3-3	8-0
C.D.F. VITIGUDINO	0-9	1-2	3-2	1-3	1-3	1-2	0-2	0-3	3-1	1-4		1-2	2-1	8-0	10-0
C.D. CAPUCHINOS "B"	1-4	0-6	2-6	1-3	2-4	1-2	1-1	0-12	1-2	4-3	2-1		4-4	1-2	5-1
C.D. PROMESAS DE VILLORIA	1-6	1-3	0-1	1-4	1-0	1-1	1-4	1-2	0-4	1-1	0-1	0-1		5-0	1-1
C.D. SALESIANOS SALAMANCA	2-4	1-3	4-4	1-6	1-5	1-2	0-1	1-5	0-2	1-5	1-2	5-0	3-3		6-0
C.D. JAI - ALAI BOLIVAR "B"	1-10	0-5	0-7	0-3	0-9	0-7	0-6	1-10	2-0	3-6	2-8	0-3	0-8	0-4	

PTO	Equipo	Ptos	J.	G.	E.	P.	F.	C.
1	C.D. Navega "B"	69	28	23	0	5	128	31
2	C.D. Jai - Alai Bolivar	64	28	21	1	6	99	35
3	C.D. Carbajosa Sagrada B	59	28	18	5	5	97	47
4	C.D. Villamayor "B"	55	28	17	4	7	71	59
5	C.D. Her. Camelot Helmán. B	53	28	17	2	9	104	63
6	C.D. Cristo Rey B. Vidal	49	28	15	4	9	87	67
7	C.D. Un. Salamanca C.F. "B"	48	28	15	3	10	68	42
8	C.D. Cristo Rey B. Vidal B	48	28	15	3	10	86	63
9	C.F. Salmantino	35	28	10	5	13	78	85
10	C.D. Monterrubio	35	27	11	2	14	59	68
11	C.D.F. Vitigudino	27	28	9	0	19	55	81
12	C.D. Capuchinos "B"	23	27	7	2	18	42	93
13	C.D. Promesas De Villoria	18	28	4	6	18	49	84
14	C.D. Salesianos Salam.	18	28	5	3	20	50	94
15	C.D. Jai - Alai Bolivar "B"	5	28	1	2	25	19	180

VALLADOLID														
	C.D. LA CISTERNIGA C.F.	C.D. VILLA DE SIMANCAS "B"	C.D. SAN PÍO X	C.D. MARISTAS C.C.V.	ATLÉTICO PINCIA "B"	ATLÉTICO TORDESILLAS - UEMC	C.D. TUDELA	C.F. VIANA DE CEGA	C.D. UNIÓN ZARATÁN	C.D. SANTOVENIA	C.D. SAN JOSE JESUITAS	C.D. LAGUNA "B"	U.D. BELEN	C.D. SAN NICOLAS
C.D. LA CISTERNIGA C.F.		6-2	0-0	6-2	4-4	3-2	3-0	4-2	4-3	4-2	5-2	4-1	5-1	3-0
C.D. VILLA DE SIMANCAS "B"	6-0		0-1	1-1	4-1	3-0	0-1	3-1	3-2	1-2	4-3	4-0	8-1	10-0
C.D. SAN PÍO X	2-1	3-2		3-3	0-3	3-0	2-1	3-1	3-3	6-1	4-1	4-1	2-0	11-0
C.D. MARISTAS C.C.V.	3-5	1-8	5-4		3-1	6-3	5-4	3-0	2-2	2-1	3-3	5-1	7-0	5-0
ATLÉTICO PINCIA "B"	0-1	2-3	1-2	4-0		2-3	3-1	2-4	1-3	8-0	2-5	4-0	7-1	7-2
ATLÉTICO TORDESILLAS - UEMC	0-1	3-5	2-4	6-3	2-4		2-1	1-3	4-5	3-0	4-2	2-1	5-1	5-1
C.D. TUDELA	1-0	3-4	1-2	4-4	1-0	1-3		2-1	1-1	3-3	5-2	3-2	2-1	6-3
C.F. VIANA DE CEGA	2-7	3-4	5-0	2-1	1-2	3-4	4-2		2-1	0-1	5-1	2-1	6-1	8-2
C.D. UNIÓN ZARATÁN	2-3	0-1	3-1	3-6	1-2	2-3	2-4	3-2		2-2	5-0	5-0	4-1	6-1
C.D. SANTOVENIA	1-3	0-2	3-2	0-2	8-0	6-1	1-1	4-1	4-3		4-0	1-2	2-0	12-0
C.D. SAN JOSE JESUITAS	3-4	1-6	1-2	5-1	1-2	3-5	3-2	3-0	0-3	4-2		1-1	4-1	6-1
C.D. LAGUNA "B"	1-2	1-3	1-2	2-5	0-1	1-1	3-2	1-1	3-1	1-0	3-3		2-1	9-0
U.D. BELEN	1-7	3-7	1-2	0-4	1-4	2-6	0-6	0-4	0-3	0-5	1-2	1-0		7-1
C.D. SAN NICOLAS	1-9	0-7	1-5	4-11	0-10	3-6	1-2	0-5	1-3	0-6	1-8	2-4	0-2	

PTO	Equipo	Ptos	J.	G.	E.	P.	F.	C.
1	C.D. La Cisterniga C.F.	65	26	21	2	3	94	44
2	C.D. Villa de Simancas B	61	26	20	1	5	101	39
3	C.D. San Pío X	57	26	18	3	5	73	41
4	C.D. Maristas C.C.V.	47	26	14	5	7	93	72
5	Atlético Pincia "B"	43	26	14	1	11	77	51
6	Atlético Tordesillas	43	26	14	1	11	76	69
7	C.D. Tudela	37	26	11	4	11	60	55
8	C.F. Viana De Cega	37	26	12	1	13	68	56
9	C.D. Unión Zaratan	37	26	11	4	11	71	54
10	C.D. Santovenia	36	26	12	3	11	71	51
11	C.D. San Jose Jesuitas	30	26	9	3	14	67	76
12	C.D. Laguna "B"	25	26	7	4	15	42	60
13	U.D. Belen	9	26	3	0	23	28	105
14	C.D. San Nicolas	0	26	0	0	26	25	173

## ▶ 3ª División Provincial de Juveniles

VALLADOLID	C.D. JUVENTUD RONDILLA "B"	C.D. RENEDE DE ESGUEVA	A.D. SAN MIGUEL OLMEDO	VICTORIA C.F "C"	C.D. UNIÓN ARROYO	C.D. LA VIÑA CIGALES	ATLÉTICO PARQUESOL C.F. "B"	C.D. SAN PÍO X "B"	C.D. SAN AGUSTIN VALLADOLID "B"	C.D. RIBERA ATLÉTICO	C.D. SAN ISIDRO
C.D. JUVENTUD RONDILLA "B"		2-2	2-0	3-2	0-0	4-0	5-3	1-0	2-3	3-0	6-1
C.D. RENEDE DE ESGUEVA	0-3		5-1	1-1	4-1	5-2	3-1	2-0	4-1	2-0	1-0
A.D. SAN MIGUEL OLMEDO	0-1	0-0		1-1	1-0	3-0	6-2	4-2	4-2	7-3	7-1
VICTORIA C.F "C"	4-0	0-2	2-2		6-0	2-0	6-0	1-4	3-1	3-1	6-1
C.D. UNIÓN ARROYO	0-4	1-1	3-2	3-2		0-2	2-5	3-1	2-0	2-1	6-1
C.D. LA VIÑA CIGALES	2-7	0-2	7-1	4-2	5-1		8-0	5-1	2-2	4-1	1-4
ATLÉTICO PARQUESOL C.F. "B"	0-3	0-3	1-5	0-4	1-3	2-9		2-2	2-2	0-3	3-2
C.D. SAN PÍO X "B"	0-2	2-2	0-2	3-6	1-2	0-2	1-2		3-2	5-0	5-1
C.D. SAN AGUSTIN VALLADOLID "B"	0-2	1-6	3-4	4-4	1-2	2-0	1-3	3-1		2-1	7-1
C.D. RIBERA ATLÉTICO	0-1	1-1	3-6	2-3	2-2	2-2	1-3	0-3	3-1		2-2
C.D. SAN ISIDRO	1-4	0-3	3-4	1-1	2-3	3-6	0-2	1-4	2-2	5-0	

PTO	Equipo	Ptos	J.	G.	E.	P.	F.	C.
1	C.D. Juvent.Rondilla "B"	50	20	16	2	2	55	18
2	C.D. Renedo de Esgueva	45	20	13	6	1	49	17
3	A.D. S. Miguel Olmedo	39	20	12	3	5	60	41
4	Victoria C.F "C"	35	20	10	5	5	59	33
5	C.D. Unión Arroyo	33	20	10	3	7	36	42
6	C.D. La Viña Cigales	32	20	10	2	8	61	44
7	Atlét. Parquesol C.F. B	20	20	6	2	12	32	69
8	C.D. San Pío X "B"	20	20	6	2	12	38	43
9	C.D. S. Agustin Vallad. B	19	20	5	4	11	40	51
10	C.D. Ribera Atlético	10	20	2	4	14	26	57
11	C.D. San Isidro	9	20	2	3	15	32	73

## ▶ 1ª División Provincial de Cadetes

ÁVILA	P. CASA SOCIAL CATÓLICA	C.D. COLEGIOS DIOCE- SANOS	C.D. BOSCO DE ARÉVALO	REAL ÁVILA C.F. S.A.D. "B"	DEPORTIVO ARENAS C.F.	C.D. ZONA NORTE EL SEMINARIO					
P. CASA SOCIAL CATÓLICA		1-1	0-3	6-1	2-1	5-2	3-1	5-4	4-0	3-0	4-2
C.D. COLEGIOS DIOCESANOS	1-2	1-5		4-3	3-0	5-0	6-1	3-1	3-1	3-0	4-1
C.D. BOSCO DE ARÉVALO	1-2	1-1	2-2	2-1		5-2	4-0	3-3	1-1	2-0	5-1
REAL ÁVILA C.F. S.A.D. "B"	0-3	1-5	1-3	0-6	4-2	2-1		5-8	2-1	1-1	2-3
DEPORTIVO ARENAS C.F.	2-2	1-7	1-2	1-1	2-2	5-1	5-2	2-3		6-2	1-1
C.D. ZONA NORTE EL SEMINARIO	2-1	1-2	0-4	0-6	1-2	2-1	1-2	1-2	2-0	5-2	

PTO	Equipo	Ptos	J.	G.	E.	P.	F.	C.
1	P. Casa Social Católica	48	20	15	3	2	63	26
2	C.D. Colegios Diocesanos	39	20	13	3	4	59	24
3	C.D. Bosco De Arévalo	23	20	6	5	9	40	44
4	Real Ávila C.F. S.A.D. "B"	22	20	7	1	12	35	67
5	Deportivo Arenas C.F.	18	20	4	6	10	47	56
6	C.D. Zona Norte El Seminario	17	20	5	2	13	26	53

BURGOS														
	C.D. INTERN. VISTA ALEGRE	C.D. CASCO VIEJO	BURGOS C.F. "B"	BURGOS UNIÓN DEPORTIVA	C.D. LA CHARCA	C.D. BURG. PROMESAS 2000 "B"	C.D. SAN FELICES	DEPORTIVA C.F.	C.F. BRIVIESCA NORPETROL	C.D. JUVENTUD DEL CÍRCULO	C.D. GROGGYS S GOMONAL	CAPISCOL C.F.	RACING LERMEÑO C.F.	C.D. GRUPO ANTOLIN
C.D. INTERNACIONAL VISTA ALEGRE		3-2	3-1	3-2	6-0	1-0	2-1	2-0	3-2	5-0	4-0	0-0	8-1	4-0
C.D. CASCO VIEJO	2-2		1-0	2-2	1-0	5-0	2-1	4-1	2-0	3-1	6-1	4-0	6-0	9-0
BURGOS C.F. "B"	2-5	1-2		2-2	3-2	1-0	3-1	1-0	3-0	4-4	3-0	2-1	5-1	6-2
BURGOS UNIÓN DEPORTIVA	0-3	1-2	2-1		4-1	0-0	5-0	1-0	4-1	2-0	7-0	0-0	5-1	4-0
C.D. LA CHARCA	0-2	1-1	1-2	1-0		1-1	4-1	3-0	2-2	2-0	4-3	6-0	3-1	0-0
C.D. BURGOS PROMESAS 2000 "B"	1-3	1-1	1-1	1-4	4-2		3-2	2-0	4-1	1-0	3-1	1-0	4-1	5-0
C.D. SAN FELICES	0-3	1-1	0-1	2-1	2-2	4-0		1-2	4-1	3-0	3-1	6-0	3-2	7-0
DEPORTIVA C.F.	0-3	0-2	1-2	1-3	0-1	1-0	2-4		0-0	4-1	3-2	1-2	1-1	3-0
C.F. BRIVIESCA NORPETROL	1-4	0-7	0-4	2-2	1-0	0-2	1-0	1-3		2-2	8-2	1-2	5-0	7-1
C.D. JUVENTUD DEL CÍRCULO	0-3	1-2	0-3	0-6	0-4	0-2	1-1	1-1	2-0		2-1	0-2	2-1	1-0
C.D. GROGGYS S GOMONAL	1-8	0-6	0-5	1-6	0-3	1-2	1-4	1-1	2-1	1-1		1-1	5-2	3-1
CAPISCOL C.F.	0-5	0-3	1-4	0-4	0-2	0-3	2-3	1-2	1-2	0-0	2-4		2-1	1-2
RACING LERMEÑO C.F.	1-7	2-8	0-3	0-3	1-6	2-1	2-2	3-1	1-2	2-2	0-1	3-0		5-2
C.D. GRUPO ANTOLIN	0-9	1-7	2-6	2-8	2-5	2-1	0-6	1-3	2-7	1-3	0-2	1-6	2-3	

PTO	Equipo	Ptos	J.	G.	E.	P.	F.	C.
1	C.D. Internacional Vista Alegre	74	26	24	2	0	101	17
2	C.D. Casco Viejo	65	26	20	5	1	91	20
3	Burgos C.F. "B"	57	26	18	3	5	69	32
4	Burgos Unión Deportiva	53	26	16	5	5	78	26
5	C.D. La Charca	44	26	13	5	8	56	37
6	C.D. Burgos Promesas 2000 B	43	26	13	4	9	43	34
7	C.D. San Felices	40	26	12	4	10	62	42
8	Deportiva C.F.	28	26	8	4	14	31	43
9	C.F. Brivesca	28	26	8	4	14	48	59
10	C.D. Juventud Del Círculo	22	26	5	7	14	24	56
11	C.D. Groggys S Gamonal	21	26	6	3	17	35	86
12	Capiscal C.F.	19	26	5	4	17	24	61
13	Racing Lermeno C.F.	18	26	5	3	18	37	89
14	C.D. Grupo Antolin	7	26	2	1	23	24	121

LEÓN														
	C.D. EJIDO	ATLÉTICO BEMBIBRE	C.D. LA BAÑEZA	C.D. CUATROVIENTOS	C.D. FÚTBOL PEÑA "B"	C.D. SANTA MARTA	S.D. POFERRADINA S.A.D. "B"	PUENTE CASTRO F.C. "B"	C.D. FÚTBOL SAN ANDRÉS	VEGUILLINA C.F.	C.D. LA VIRGEN DEL CAMINO	C.D. SAN LORENZO	C.D. ASTORGA	C.D. LA MORENICA
C.D. EJIDO		2-0	1-1	3-0	3-1	3-1	1-0	3-0	4-1	6-1	2-0	4-1	1-0	2-0
ATLÉTICO BEMBIBRE	0-1		4-1	1-1	3-0	4-1	5-3	5-0	5-2	2-0	3-1	9-0	9-0	3-0
C.D. LA BAÑEZA	1-2	1-4		4-1	2-0	2-1	2-1	2-2	3-3	4-3	3-0	3-2	4-1	2-1
C.D. CUATROVIENTOS	1-1	2-0	3-1		1-1	3-0	1-3	3-0	3-2	1-2	1-0	6-0	4-1	2-0
C.D. FÚTBOL PEÑA "B"	2-1	2-1	1-3	1-2		2-1	4-2	1-2	2-2	3-1	3-1	2-1	1-2	2-1
C.D. SANTA MARTA	1-3	0-3	1-3	2-1	5-1		5-1	2-2	3-1	5-2	5-3	4-4	2-1	2-0
S.D. POFERRADINA S.A.D. "B"	2-3	2-3	0-1	3-0	6-1	1-3		3-1	1-1	5-0	5-0	1-5	2-2	2-3
PUENTE CASTRO F.C. "B"	0-4	0-2	1-0	0-3	1-4	3-1	0-1		1-0	2-3	2-2	6-2	3-0	2-0
C.D. FÚTBOL SAN ANDRÉS	0-3	0-4	5-2	3-0	2-1	2-0	3-2	0-1		0-1	2-1	3-3	4-0	1-1
VEGUILLINA C.F.	2-2	0-4	1-0	2-2	3-0	1-2	3-5	1-1	1-2		1-2	2-2	2-1	4-2
C.D. LA VIRGEN DEL CAMINO	0-2	1-5	0-2	1-2	0-2	2-3	0-2	2-1	2-0	4-1		3-2	1-3	1-0
C.D. SAN LORENZO	2-2	4-6	2-3	0-3	2-4	2-0	3-8	2-1	2-1	4-1	2-5		2-2	4-1
C.D. ASTORGA	1-6	2-2	0-1	1-2	1-1	1-2	1-1	1-1	3-0	1-1	0-1	2-1		3-5
C.D. LA MORENICA	1-4	1-5	2-5	2-6	2-4	3-2	3-0	0-2	1-3	5-3	4-2	2-2	1-4	

PTO	Equipo	Ptos	J.	G.	E.	P.	F.	C.
1	C.D. Ejido	67	26	21	4	1	69	19
2	Atlético Bembibre	62	26	20	2	4	92	27
3	C.D. La Bañeza	51	26	16	3	7	56	42
4	C.D. Cuatrovientos	49	26	15	4	7	54	34
5	C.D. Fútbol Peña "B"	39	26	12	3	11	46	51
6	C.D. Santa Marta	38	26	12	2	12	54	54
7	S.D. Ponferradina S.A.D. "B"	33	26	10	3	13	62	54
8	Puente Castro F.C. "B"	32	26	9	5	12	35	47
9	C.D. Fútbol San Andrés	32	26	9	5	12	43	50
10	Veguillina C.F.	26	26	7	5	14	42	67
11	C.D. La Virgen Del Camino	25	26	8	1	17	35	58
12	C.D. San Lorenzo	24	26	6	6	14	56	84
13	C.D. Astorga	22	26	5	7	14	34	60
14	C.D. La Morenica	20	26	6	2	18	41	72

PALENCIA											
	C.D. SAN JUANILLO	C.D. CASTILLA PALENCIA	C.D.I. DE LA AMISTAD "B"	ATLÉTICO AGUILAR	C.D. SAN TELMO	C.D.F.B. PAREDES DE NAVA	C.D. CARRION	C.D. PISUERGA V. DE BAÑOS	C.D. GUARDENSE	C.D. PALENCIA BALOMPIÉ	C.D.D. BASE VILLAMURIEL
C.D. SAN JUANILLO		3-1	4-2	2-1	2-0	2-1	2-0	5-0	5-0	4-1	9-0
C.D. CASTILLA PALENCIA	1-0		1-1	3-0	3-0	4-0	2-1	5-0	11-0	6-0	14-1
C.D.I. DE LA AMISTAD "B"	2-2	5-1		1-1	6-1	4-3	2-0	5-0	5-2	5-0	11-2
ATLÉTICO AGUILAR	0-2	2-2	2-3		1-0	4-1	1-0	1-2	3-2	5-0	2-0
C.D. SAN TELMO	1-4	0-4	2-3	4-0		3-0	1-2	1-3	1-2	3-1	1-0
C.D.F.B. PAREDES DE NAVA	0-1	2-3	2-1	1-1	2-3		2-0	6-0	2-2	3-3	3-1
C.D. CARRION	1-2	2-3	1-4	0-1	2-2	3-1		2-1	0-0	8-1	6-0
C.D. PISUERGA V. DE BAÑOS	2-3	3-4	0-4	1-3	1-7	3-5	2-1		5-2	1-2	2-0
C.D. GUARDENSE	0-6	0-4	1-3	0-9	1-1	2-3	1-1	0-0		4-1	0-2
C.D. PALENCIA BALOMPIÉ	0-5	0-9	1-5	1-1	1-5	2-2	0-1	2-2	0-4		2-0
C.D.D. BASE VILLAMURIEL	0-7	0-7	0-5	0-1	0-6	1-2	0-1	3-2	1-2	1-3	

PTO	Equipo	Ptos	J.	G.	E.	P.	F.	C.
1	C.D. San Juanillo	55	20	18	1	1	70	13
2	C.D. Castilla Palencia	50	20	16	2	2	88	20
3	C.D.I. De La Amistad "B"	48	20	15	3	2	77	26
4	Atlético Aguilar	34	20	10	4	6	39	25
5	C.D. San Telmo	26	20	8	2	10	42	38
6	C.D.F.B. Paredes De Nava	25	20	7	4	9	41	43
7	C.D. Carrion	24	20	7	3	10	32	28
8	C.D. Pisuerga V. De Baños	17	20	5	2	13	30	61
9	C.D. Guardense	17	20	4	5	11	25	63
10	C.D. Palencia Balompié	13	20	3	4	13	21	74
11	C.D.D. Base Villamuriel	6	20	2	0	18	12	86



SALAMANCA	U.D. SANTA MARTA DE TORMES "B"	C.D. CARBAJOSA DE LA SAGRADA	C.D. HERGAR CAM. HELMÁNTICA	C.D.F. HELMÁNTICO	C.D. UNION. SALAMANCA C.F.	C.D. MUNIBAR PIZARRALES	C.D. NAVEGA	REAL SALAMANCA MONTERREY C.F.	C.D. PEÑARANDA BRACAMONTE	C.D. GUIJUELO D.O.	C.D. VILLAMAYOR	C.D. CRISTO REY BARRIO VIDAL	C.D. AMIGOS DE CABRERIZOS	ALBA DE TORMES C.F.
	U.D. SANTA MARTA DE TORMES "B"	5-1	2-0	4-1	0-1	4-0	5-0	4-0	5-0	3-0	2-0	7-0	8-0	20-0
C.D. CARBAJOSA DE LA SAGRADA	1-1	1-1	1-2	2-0	1-0	3-0	3-0	7-0	5-1	3-0	5-1	4-0	13-0	
C.D. HERGAR CAMELOT HELMÁNTICA	1-3	1-3	1-1	4-0	3-0	4-0	3-0	2-0	7-0	4-0	5-0	5-0	11-0	
C.D.F. HELMÁNTICO	2-0	0-1	1-2	0-2	2-1	0-1	4-2	10-0	5-0	2-2	2-1	6-2	10-0	
C.D. UNIONISTAS SALAMANCA C.F.	0-1	0-0	1-0	1-0	1-1	2-1	3-1	3-0	0-1	2-1	3-1	3-1	11-0	
C.D. MUNIBAR PIZARRALES	0-3	2-1	0-1	1-4	0-1	3-0	2-1	5-1	6-0	9-0	5-1	7-2	13-1	
C.D. NAVEGA	1-2	1-3	3-0	1-2	2-1	2-1	1-2	6-0	3-1	4-1	3-1	5-1	4-0	
REAL SALAMANCA MONTERREY C.F.	0-11	0-3	0-1	2-4	1-6	1-5	0-2	0-3	2-3	1-0	2-2	12-2	8-0	
C.D. PEÑARANDA BRACAMONTE	0-5	0-5	0-2	0-6	2-4	1-3	0-1	0-1	2-1	0-3	1-0	2-2	3-2	
C.D. GUIJUELO D.O.	0-7	2-8	1-4	0-3	0-2	1-4	2-3	0-2	1-2	0-2	3-5	2-1	6-2	
C.D. VILLAMAYOR	0-8	1-2	1-3	0-2	2-1	0-4	2-2	2-4	1-0	1-3	1-1	1-1	9-0	
C.D. CRISTO REY BARRIO VIDAL	1-3	2-6	1-4	3-6	0-4	2-3	0-4	1-2	2-3	2-3	2-0	4-3	8-0	
C.D. AMIGOS DE CABRERIZOS	0-9	2-11	0-10	0-3	2-1	1-5	0-5	1-0	1-2	0-1	1-1	3-2	8-0	
ALBA DE TORMES C.F.	0-15	0-5	0-11	0-7	0-4	0-9	1-4	3-8	0-3	1-4	1-3	1-2	2-1	

PTO	Equipo	Ptos	J.	G.	E.	P.	F.	C.
1	U.D. Santa Marta De Tormes "B"	70	26	23	1	2	137	9
2	C.D. Carbajosa De La Sagrada	63	26	20	3	3	98	22
3	C.D. Hergar Cam. Helmántica	56	26	19	2	5	90	18
4	C.D.F. Helmántico	56	26	18	2	6	85	28
5	C.D. Unionistas Salamanca C.F.	53	26	17	2	7	57	23
6	C.D. Munibar Pizarrales	49	26	16	1	9	89	35
7	C.D. Navega	49	26	16	1	9	59	37
8	Real Salamanca Monterrey C.F.	28	26	9	1	16	52	69
9	C.D. Peñaranda Bracamonte	25	26	8	1	17	25	78
10	C.D. Guijuelo	24	26	8	0	18	36	82
11	C.D. Villamayor	23	26	6	5	15	34	62
12	C.D. Cristo Rey Barrio Vidal	17	26	5	2	19	45	82
13	C.D. Amigos De Cabrerizos	15	26	4	3	19	35	111
14	Alba De Tormes C.F.	3	26	1	0	25	14	200

SEGOVIA	Gª SEGOVIANA C.F. "B"	C.D. FUTURO CUÉLLAR	UNAMI C.P.	C.D. EL ESPINAR - SAN RAFAEL	Gª SEGOVIANA C.F. "C"	C.P. MONTERESMA LA ATALAYA	C.D. CANTALEJO	C.D. QUINTANAR	C.D. MISIONEROS CLARET	C.D. ARCANGEL
	Gª SEGOVIANA C.F. "B"	4-0	8-2	5-1	6-1	5-0	10-0	8-0	5-0	30-1
C.D. FUTURO CUÉLLAR	2-3	4-1	6-1	3-3	4-0	6-1	5-1	11-0	J.14	
UNAMI C.P.	1-4	0-4	5-4	3-1	1-1	4-3	2-1	5-0	8-1	
C.D. EL ESPINAR - SAN RAFAEL	1-4	1-5	0-1	3-0	2-2	4-1	2-4	4-0	16-0	
Gª SEGOVIANA C.F. "C"	1-4	1-6	4-4	2-2	8-2	1-1	4-2	8-0	11-1	
C.P. MONTERESMA LA ATALAYA	0-10	0-2	1-5	3-3	1-0	3-0	1-1	7-2		
C.D. CANTALEJO	2-9	1-4	5-2	3-4	1-2	2-3	6-1	3-0	13-0	
C.D. QUINTANAR	1-4	0-7	1-1	1-3	1-0	1-2	2-2	0-0	10-1	
C.D. MISIONEROS CLARET	0-0	0-9	1-5	1-8	0-6	1-1	1-3	1-3	3-1	
C.D. ARCANGEL	0-17	0-18	1-10	1-10	1-8	1-13	1-7	0-12	1-4	

PTO	Equipo	Ptos	J.	G.	E.	P.	F.	C.
1	Gª Segoviana C.F. "B"	52	18	17	1	0	136	13
2	C.D. Futuro Cuéllar	46	18	15	1	2	109	18
3	Unami C.P.	33	18	10	3	5	57	43
4	C.D. El Espinar - San Rafael	29	18	9	2	7	71	42
5	Gª Segoviana C.F. "C"	26	18	7	5	6	64	43
6	C.P. Monteresma La Atalaya	23	18	6	5	7	40	50
7	C.D. Cantalejo	20	18	6	2	10	54	55
8	C.D. Quintanar	18	18	5	3	10	41	51
9	C.D. Misioneros Claret	10	18	2	4	12	13	74
10	C.D. Arcangel	0	18	0	0	18	14	210

SORIA	CD: CALASANZ	CD: CALASANZ "B"	CD: CALASANZ "C"	CD: CALASANZ "D"	CD: NUMANCIA "B"	CD: SAN ESTEBAN DE GORMAZ	CD: SAN JOSÉ	CD: SAN JOSÉ "B"	NORMA C.F.	SPORTING UXAMA
	CD: CALASANZ	41	20	40	*	10	*	21	32	41
CD: CALASANZ "B"	10	*	24	30	42	05	07	*	24	00
CD: CALASANZ "C"	04	13	12	*	27	21	13	*	30	* 04
CD: CALASANZ "D"	13	01	50	* 32	*	14	*	21	21	01
CD: NUMANCIA "B"	01	*	40	31	60	32	01	31	30	01
CD: SAN ESTEBAN DE GORMAZ	01	00	12	* 62	*	12	*	22	13	05
CD: SAN JOSÉ	10	*	41	21	50	31	31	*	40	10
CD: SAN JOSÉ "B"	10	*	12	01	20	16	03	04	*	15
NORMA C.F.	04	*	20	* 33	70	02	28	16	08	02
SPORTING UXAMA	11	02	60	* 52	22	*	12	12	31	* 01

PTO	Equipo	Ptos	J.	G.	E.	P.	F.	C.
1	C.D. San José	75	27	24	3	0	81	12
2	C.D. Calasanz De Soria	67	27	21	4	2	83	16
3	C.D. Numancia Soria S.A.D. "B"	58	27	19	1	7	93	28
4	C.D. Calasanz De Soria "D"	49	27	16	1	10	87	40
5	Sporting Uxama	39	27	12	3	12	69	44
6	C.D. Calasanz De Soria B	30	27	9	3	15	37	69
7	C.D. San Esteban De Gormaz	29	27	8	5	14	40	51
8	C.D. Calasanz de Soria C	20	27	6	2	19	41	88
9	Norma San Leonardo C.F.	14	27	4	2	21	34	101
10	C.D. San José "B"	11	27	3	2	22	17	133

VALLADOLID														
	REAL VALLADOLID C.F. S.A.D. "B"	C.D. JUVENTUD RONDILLA	BETIS C.F.	C.D. PARQUESOL "B"	C.D. LAGUNA	C.D. UNIÓN ARROYO	C.F. PEGASO	C.D. VILLA DE SIMANCAS	U.D. SUR "B"	C.D. DON BOSCO	ATLÉTICO TORDESILLAS	VICTORIA C.F.	C.D. MEDINENSE/MADE	C.D. TUDELA
REAL VALLADOLID C.F. S.A.D. "B"	3-0	1-1	2-1	2-2	9-0	4-0	8-1	1-1	7-0	9-0	5-0	3-1	12-0	
C.D. JUVENTUD RONDILLA	0-0	2-1	4-1	2-1	2-0	3-1	3-2	3-2	2-1	3-0	5-0	1-1	4-0	
BETIS C.F.	2-4	2-2	6-1	3-0	5-1	4-0	5-1	3-1	3-1	7-0	5-0	4-0	3-0	
C.D. PARQUESOL "B"	0-3	0-1	1-3	2-0	2-1	1-5	1-0	2-1	3-4	3-1	4-4	5-5	1-2	
C.D. LAGUNA	0-5	0-2	0-2	1-3	4-4	1-3	4-3	2-2	2-3	3-2	1-0	3-2	2-0	
C.D. UNIÓN ARROYO	1-6	1-3	2-5	1-1	3-0	3-2	2-3	1-1	2-1	3-3	7-2	3-2	1-0	
C.F. PEGASO	1-3	1-5	0-5	1-1	1-2	2-2	2-1	1-1	2-1	1-3	1-1	2-1	5-0	
C.D. VILLA DE SIMANCAS	0-6	0-1	0-2	1-0	1-1	2-1	2-1	1-1	5-3	3-2	2-3	2-1	2-3	
U.D. SUR "B"	1-3	1-3	1-2	0-1	0-1	3-2	3-4	3-0	3-0	2-3	2-1	2-2	6-3	
C.D. DON BOSCO	0-4	2-4	0-8	1-3	2-6	5-3	1-3	2-2	4-1	0-3	1-0	4-2	1-0	
ATLÉTICO TORDESILLAS	1-2	1-2	0-4	1-2	3-3	1-6	3-0	1-1	1-2	2-2	0-1	5-3	1-1	
VICTORIA C.F.	0-4	1-3	0-8	1-2	0-2	1-5	4-1	0-3	0-2	1-2	2-1	4-3	2-1	
C.D. MEDINENSE/MADE	0-6	1-3	0-5	7-4	5-5	1-5	1-4	5-3	3-5	5-2	2-10	5-0	5-1	
C.D. TUDELA	0-8	0-6	0-6	1-6	0-2	2-3	3-4	0-1	3-2	2-3	3-6	2-5	3-2	

PTO	Equipo	Ptos	J.	G.	E.	P.	F.	C.
1	Real Valladolid C.F. S.A.D. "B"	70	26	22	4	0	120	13
2	C.D. Juventud Rondilla	69	26	22	3	1	69	23
3	Betis C.F.	68	26	22	2	2	104	18
4	C.D. Parquesol "B"	37	26	11	4	11	51	57
5	C.D. Laguna	36	26	10	6	10	48	55
6	C.D. Unión Arroyo	35	26	10	5	11	63	68
7	C.F. Pegaso	34	26	10	4	12	48	59
8	C.D. Villa De Simancas	31	26	9	4	13	42	61
9	U.D. Sur "B"	30	26	8	6	12	49	50
10	C.D. Don Bosco	29	26	9	2	15	46	78
11	Atlético Tordesillas	26	26	7	5	14	54	70
12	Victoria C.F.	23	26	7	2	17	33	77
13	C.D. Medinense/Made	19	26	5	4	17	65	94
14	C.D. Tudela	13	26	4	1	21	30	99

ZAMORA														
	ZAMORA C.F.	C.D. SAN LORENZO DE ZAMORA	C.D. PINILLA ZAMORA	ZAMORA C.F. "B"	C.D. AMOR DE DIOS DE ZAMORA	C.D. ATHLETIC TORESANO	C.D. BENAVENTE	C.D. SAN JOSE OBRERO	G.C.E. VILLARALBO C.F.	RACING CLUB BENAVENTE	SANABRIA C.F.	C.D. BENAVENTE "B"	C.D. LA AMISTAD 2000	
ZAMORA C.F.	2-0	4-0	3-0	6-1	11-0	3-0	3-0	17-0	12-1	22-0	15-0	14-0		
C.D. SAN LORENZO DE ZAMORA	1-3	3-1	5-2	1-0	2-1	2-0	1-2	1-1	1-0	10-1	6-0	5-2		
C.D. PINILLA ZAMORA	0-10	0-2	3-1	4-1	2-0	3-2	4-2	5-0	3-1	7-2	3-0	6-0		
ZAMORA C.F. "B"	0-3	1-0	2-2	1-1	2-0	1-5	3-1	3-0	1-0	9-1	5-0	5-0		
C.D. AMOR DE DIOS DE ZAMORA	1-10	1-3	5-2	5-2	0-1	2-2	3-1	5-2	2-1	9-1	6-1	7-0		
C.D. ATHLETIC TORESANO	0-3	2-3	3-0	1-0	1-0	2-2	1-1	4-0	0-1	2-1	6-0	8-3		
C.D. BENAVENTE	0-7	3-3	1-3	0-1	1-1	0-0	2-1	5-1	6-1	5-1	5-2	5-0		
C.D. SAN JOSE OBRERO	0-12	1-2	3-2	0-4	1-3	1-0	3-3	0-3	3-2	4-1	7-4	7-1		
G.C.E. VILLARALBO C.F.	0-10	2-1	3-3	0-3	2-2	1-3	1-5	4-1	3-3	2-0	4-3	5-1		
RACING CLUB BENAVENTE	0-4	1-8	0-5	4-2	2-4	1-2	0-0	1-2	4-5	4-1	8-2	7-2		
SANABRIA C.F.	0-16	1-7	1-2	0-5	0-2	0-3	0-4	2-5	0-2	0-2	3-0	3-2		
C.D. BENAVENTE "B"	0-15	1-7	0-10	1-7	1-7	1-4	3-6	0-6	4-0	2-2	2-4	5-2		
C.D. LA AMISTAD 2000	0-11	1-7	0-9	1-5	0-2	0-6	0-9	2-8	0-2	0-8	3-4	2-3		

PTO	Equipo	Ptos	J.	G.	E.	P.	F.	C.
1	Zamora C.F.	72	24	24	0	0	216	4
2	C.D. San Lorenzo De Zamora	53	24	17	2	5	81	29
3	C.D. Pinilla Zamora	47	24	15	2	7	79	46
4	Zamora C.F. "B"	44	24	14	2	8	65	36
5	C.D. Amor De Dios De Zamora	43	24	13	4	7	70	46
6	C.D. Athletic Toresano	42	24	13	3	8	50	35
7	C.D. Benavente	40	24	11	7	6	71	41
8	C.D. San Jose Obrero	35	24	11	2	11	60	63
9	G.C.E. Villaralbo C.F.	31	24	9	4	11	43	83
10	Racing Club Benavente	24	24	7	3	14	54	70
11	Sanabria C.F.	12	24	4	0	20	27	129
12	C.D. Benavente "B"	7	24	3	1	20	35	140
13	C.D. La Amistad 2000	0	24	0	0	24	22	151

## ▶ 2ª División Provincial de Cadetes

<b>ÁVILA</b>														<b>PTO Equipo Ptos J. G. E. P. F. C.</b>									
	AREVALO C.F.	C.D. ZONA NORTE EL SEMINARIO "B"		C.D. BOSCO DE ARÉVALO "B"		C.D. COLEGIOS DIOCESANOS "C"		P. CASA SOCIAL CATÓLICA "B"		C.D. ZONA NORTE EL SEMINARIO "C"		C.D. COLEGIOS DIOCESANOS "B"		F.C. EL HOYO DE PINARES									
AREVALO C.F.		1-0	6-1	4-2	0-4	2-1	1-2	6-3	1-0	3-3	2-2	5-2	5-0	2-4	3-4	1	73	28	23	4	1	117	19
C.D. Z. NORTE. SEMINARIO B	0-3	4-8		1-1	1-5	5-3	6-3	2-3	3-1	2-1	2-4	3-2	4-0	1-2	1-3	2	61	28	19	4	5	113	46
C.D. BOSCO DE ARÉVALO "B"	1-1	1-1	4-1	3-1		6-0	6-0	8-1	2-0	3-0	6-0	11-0	9-0	3-1	4-0	3	56	28	17	5	6	84	43
C.D. COL. DIOCESANOS "C"	1-3	0-1	0-3	0-1	0-4	0-2		2-1	1-2	3-2	3-2	2-0	3-0	6-6	4-4	4	46	28	15	1	12	56	65
P. CASA SOCIAL CAT. "B"	0-4	2-1	3-2	3-1	1-2	2-4	3-0	1-0		1-0	3-3	3-1	6-0	1-6	3-1	5	32	28	10	2	16	50	70
C.D. Z. NORT. SEMINARIO "C"	2-5	0-2	3-2	0-1	2-1	2-4	3-1	1-1	0-1	1-2		1-1	2-1	1-2	0-1	6	26	28	7	5	16	46	65
C.D. COL. DIOCESANOS "B"	1-6	0-7	1-2	0-0	0-9	0-5	3-1	1-7	1-5	1-4	2-4	0-5		1-3	2-14	7	18	28	6	3	19	42	79
F.C. EL HOYO DE PINARES	1-2	1-1	3-0	4-0	2-2	1-3	4-1	5-0	7-1	5-1	5-1	5-1	7-1	12-0		8	8	28	2	2	24	21	142

<b>BURGOS</b>														<b>PTO Equipo Ptos J. G. E. P. F. C.</b>								
	C.D. SAN PEDRO	ARANDINA C.F. "B"	C.D. BUR. PROMESAS 2000 "C"	C.D. SAN FELICES "B"	VILLARCAYO NELA C.F.	ALCÁZAR C.D.	BURGOS UNIÓN DEPORTIVA "B"	C.D. CASCO VIEJO "B"	C.D. ALBA CASTELLAE	A.D. PRADOLUENGO C.F.	C.D. INTERN. VISTA ALEGRE "B"	C.D. LA CHARCA "B"	C.D. TRABAJ. DE BRIDGESTONE	C.D. ARANDA RIBER								
ARANDINA C.F. "B"		2-1	2-0	2-1	2-2	5-1	1-2	1-2	5-1	3-0	4-1	5-0	3-0	9-1	1	60	26	19	3	4	89	24
C.D. BURGOS PROMESAS 2000 "C"	3-2		1-3	4-0	1-5	1-2	4-0	4-4	4-2	7-1	5-0	1-0	8-0	5-3	2	59	26	19	2	5	80	33
C.D. SAN FELICES "B"	2-1	2-4		3-1	3-4	2-1	5-0	5-2	3-0	4-0	3-2	1-3	7-2	15-0	3	56	26	18	2	6	85	37
VILLARCAYO NELA C.F.	1-1	0-0	3-1		2-1	4-0	2-2	3-0	1-4	6-1	5-2	4-0	4-0	5-0	4	49	26	14	7	5	72	36
ALCÁZAR C.D.	1-3	1-0	2-2	4-4		1-1	2-2	1-3	9-1	2-2	3-0	1.16	5-0	9-0	5	48	26	14	6	6	78	44
BURGOS UNIÓN DEPORTIVA "B"	1-1	2-3	0-1	2-3	2-0		1-1	3-2	5-0	3-0	2-0	10-2	4-0	7-0	6	47	26	14	5	7	65	38
C.D. CASCO VIEJO "B"	0-2	2-4	2-2	0-0	2-1	2-2		2-0	3-3	3-2	1-0	2-1	1-0	3-0	7	47	26	10	9	7	47	47
C.D. ALBA CASTELLAE	1-2	1-2	0-1	3-5	0-4	2-2	3-3		3-4	0-2	5-0	4-2	3-0	6-2	8	37	26	11	4	11	69	58
A.D. PRADOLUENGO C.F.	1-4	0-2	0-3	1-1	2-5	4-3	3-1	2-4		3-1	1-3	4-1	3-0	7-1	9	30	26	9	3	14	59	73
C.D. INTERNAC. VISTA ALEGRE "B"	0-4	0-3	0-1	2-1	1-3	2-3	1-1	3-3	2-1		3-2	3-2	8-0	7-1	10	28	26	9	4	13	50	63
C.D. LA CHARCA "B"	0-4	1-2	3-0	1-4	6-0	0-3	3-2	0-1	3-2	3-3		3-2	0-1	9-3	11	26	26	8	2	16	53	72
C.D. TRABAJ. DE BRIDGESTONE	2-5	0-3	0-3	1-1	0-1	0-1	4-2	3-7	3-2	0-2	7-2		5-0	7-1	12	25	26	8	1	17	59	76
C.D. ARANDA RIBER	0-5	0-3	1-2	1-8	1-2	1-2	0-4	0-6	0-5	3-2	3-6	4-7		5-1	13	9	26	3	0	23	24	107
C.D. TUDELA	0-11	0-5	3-11	0-3	1-6	1-2	1-4	2-4	3-3	1-2	3-3	1-4	3-2		14	5	26	1	2	23	32	154

<b>EL BIERZO</b>														<b>PTO Equipo Ptos J. G. E. P. F. C.</b>								
	ATLÉTICO BIERZO	ATLÉTICO TEMPLARIO	C.D. NARAYA DE HALTEROFILIA	C.D. LACIANA	C.D. CUATROVIENTOS "B"	ATLÉTICO TEMPLARIO "B"	ATLÉTICO BEMBIBRE "B"	C.D. SAN IGNACIO	C.D. FABERO	UNIÓN CACABELENSE	C.D. FUENTESNUEVAS	C.D. FÚTBOL CUBILLOS										
ATLÉTICO BIERZO		4-1	2-0	1-1	2-1	3-1	2-0	8-0	2-0	2-3	9-1	8-3	1	58	22	19	1	2	83	26		
ATLÉTICO TEMPLARIO	3-1		0-1	3-2	1-0	2-1	2-1	5-2	3-2	6-0	5-0	9-0	2	57	22	19	0	3	83	24		
C.D. NARAYA DE HALTEROFILIA	4-5	2-3		4-1	4-1	5-0	4-1	10-1	8-3	7-1	10-0	9-0	3	52	22	17	1	4	110	26		
C.D. LACIANA	2-3	1-0	1-4		1-0	2-1	2-0	5-3	2-0	12-0	5-1	4-0	4	47	22	15	2	5	65	24		
C.D. CUATROVIENTOS "B"	0-2	2-4	2-0	1-2		2-0	3-1	6-2	9-0	4-2	4-3	9-1	5	42	22	14	0	8	72	35		
ATLÉTICO TEMPLARIO "B"	2-5	2-5	0-9	1-1	1-2		3-1	1-1	2-1	4-2	3-0	3-1	6	24	22	7	3	12	32	52		
ATLÉTICO BEMBIBRE "B"	2-3	0-3	2-2	1-0	1-2	1-0		2-2	2-1	1-1	4-0	1-2	7	24	22	7	3	12	32	41		
C.D. SAN IGNACIO	0-5	0-11	0-4	0-3	2-0	2-2	4-2		2-4	3-0	6-3	5-1	8	23	22	6	5	11	46	82		
C.D. FABERO	1-3	1-3	0-3	1-4	1-3	3-0	1-3	1-4		5-3	1-1	7-0	9	20	22	6	2	14	41	61		
UNIÓN CACABELENSE	0-4	1-7	1-7	0-4	0-4	2-1	1-3	3-1	0-2		2-1	0-2	10	19	22	6	1	15	30	83		
C.D. FUENTESNUEVAS	1-2	0-4	1-7	0-4	3-8	2-3	2-1	4-4	1-3	0-4		5-4	11	9	22	2	3	17	32	96		
C.D. FÚTBOL CUBILLOS	0-7	1-3	1-6	0-6	2-9	0-1	1-2	2-2	3-3	3-4	3-3		12	9	22	2	3	17	30	106		

LEÓN		C.F. ATLÉTICO PINILLA	C.Y.D. LEONESA S.A.D. "B"	LEÓN C.F.	C.D. EJIDO "B"	C.D. LOYOLA	C.D. CASA DE ASTURIAS EN LEÓN	C.D. DE FÚTBOL LA ROBLA	C.D. JUVENT. VILLAQUILAMBRE	C.D. SAHAGÚN PROMESAS	C.D. CERECEDO	C.D. FÚTBOL SAN ANDRÉS "B"	SPORT DEL BERNESGA	C.D. BOSCO	C.D. LA BAÑEZA "B"
C.F. ATLÉTICO PINILLA			4-1	2-1	2-0	4-1	5-0	4-0	3-0	4-0	2-1	2-0	2-0	3-0	4-1
C.Y.D. LEONESA S.A.D. "B"	0-2		2-2	4-0	1-0	6-1	9-1	4-1	4-1	5-1	7-1	5-0	8-0	10-0	
LEÓN C.F.	1-3	3-3		3-1	5-1	2-1	6-3	8-1	4-0	5-0	7-0	6-0	9-0	11-2	
C.D. EJIDO "B"	0-2	0-2	3-3		2-0	1-1	6-3	3-2	2-3	3-0	3-0	2-1	1-0	7-0	
C.D. LOYOLA	1-3	1-0	0-0	1-0		2-0	3-1	5-1	4-2	1-0	5-0	4-1	1-0	3-1	
C.D. CASA DE ASTURIAS EN LEÓN	0-9	1-1	0-1	2-2	3-1		4-2	2-2	3-3	2-1	6-3	5-0	1-2	3-0	
C.D. DE FÚTBOL LA ROBLA	0-5	0-1	3-3	1-4	0-1	1-2		0-3	4-2	5-1	5-1	2-1	6-0	5-0	
C.D. JUVENTUD VILLAQUILAMBRE	1-3	0-3	3-3	0-0	1-2	2-2	3-4		4-2	0-3	5-1	2-0	3-1	3-0	
C.D. SAHAGÚN PROMESAS	0-5	1-6	1-6	2-3	4-2	2-3	1-2	3-2		1-0	4-3	4-3	7-1	3-2	
C.D. CERECEDO	0-2	1-4	1-3	0-1	1-1	1-1	1-2	2-1	3-0		2-0	4-2	1-0	5-2	
C.D. FÚTBOL SAN ANDRÉS "B"	0-8	2-3	0-7	1-2	2-3	1-5	2-1	2-1	5-2	3-2		5-0	2-1	2-2	
SPORT DEL BERNESGA	0-4	1-2	1-4	0-4	3-1	6-4	2-2	0-3	3-4	3-3	1-1		4-1	2-2	
C.D. BOSCO	0-2	0-5	1-5	0-2	0-0	1-4	6-2	0-3	3-2	3-1	2-6	2-3		1-1	
C.D. LA BAÑEZA "B"	0-11	0-2	0-9	1-4	3-6	0-1	3-6	1-4	3-4	1-3	2-2	0-3	2-0		

PTO	Equipo	Ptos	J.	G.	E.	P.	F.	C.
1	C.F. Atlético Pinilla	78	26	26	0	0	100	8
2	C. Y D. Leonesa S.A.D. "B"	63	26	20	3	3	98	24
3	León C.F.	60	26	18	6	2	117	32
4	C.D. Ejido "B"	49	26	15	4	7	56	34
5	C.D. Loyola	48	26	15	3	8	50	38
6	C.D. Casa De Asturias En León	40	26	11	7	8	57	57
7	C.D. De Futbol La Robla	32	26	10	2	14	61	74
8	C.D. Juventud Villaquilambre	31	26	9	4	13	51	57
9	C.D. Sahagún Promesas	31	26	10	1	15	58	84
10	C.D. Cerecedo	27	26	8	3	15	38	53
11	C.D. Fútbol San Andrés "B"	24	26	7	3	16	45	88
12	Sport Del Bernesga	19	26	5	4	17	40	78
13	C.D. Bosco	14	26	4	2	20	25	84
14	C.D. La Bañeza "B"	7	26	1	4	21	29	114

SALAMANCA		CIUDAD RODRIGO C.F.	C.D. CAPUCHINOS	C.D. BARRIO EL ZURGUEN	C.D. CTO. REY BARRIO VIDAL "B"	C.D. VILLARES DE LA REINA	C.D.F. HELMÁNTICO "B"	C.D. CARBAJ. DE LA SAGRADA "B"	C.D. NAVEGA "B"	C.D. BÉJAR INDUSTRIAL	C.D. HEGAR CAM HELMÁNTICA "B"	C.D.F. VITIGUDINO	C.D. TRINITARIOS	C.D. SALESIANOS SALAMANCA	C.D. JAI - ALAI BOLIVAR
CIUDAD RODRIGO C.F.			2-2	4-1	4-1	3-3	7-1	1-1	1-0	10-1	11-2	8-3	7-1	19-0	14-1
C.D. CAPUCHINOS	3-4		3-0	4-3	3-1	4-0	3-2	4-3	6-0	6-1	3-1	2-0	3-1	12-0	
C.D. BARRIO EL ZURGUEN	1-1	4-0		2-0	2-2	2-0	5-2	5-2	5-3	5-3	4-0	3-0	8-1	10-0	
C.D. CRISTO REY BARRIO VIDAL "B"	1-5	2-5	2-4		2-0	8-3	5-0	3-0	2-2	3-2	4-2	4-0	5-2	7-0	
C.D. VILLARES DE LA REINA	2-3	3-2	2-1	1-4		2-1	4-2	0-3	3-2	1-1	3-0	2-1	11-0	5-1	
C.D.F. HELMÁNTICO "B"	2-3	4-1	3-3	2-2	3-2		2-1	1-4	4-6	5-1	3-1	8-0	6-3	12-0	
C.D. CARBAJ. DE LA SAGRADA "B"	2-3	0-4	2-2	0-2	0-1	2-1		1-0	1-1	1-2	2-1	6-0	2-1	13-0	
C.D. NAVEGA "B"	3-0	0-2	1-1	1-1	1-1	0-1	1-2		4-6	1-1	0-0	12-0	7-0	3-0	
C.D. BÉJAR INDUSTRIAL	4-5	3-6	0-2	1-5	1-3	3-7	1-2	3-5		4-1	3-3	11-3	5-2	6-0	
C.D. HEGAR CAM HELMÁNTICA "B"	2-9	1-3	0-3	3-3	2-3	1-3	2-5	2-1	1-3		2-0	3-2	9-0	5-0	
C.D.F. VITIGUDINO	1-4	2-2	1-3	0-5	2-1	0-3	1-1	1-2	0-4	2-0		2-0	5-0	6-1	
C.D. TRINITARIOS	2-11	1-3	2-5	1-4	1-4	2-7	1-2	0-2	2-4	1-5	4-1		6-2	2-1	
C.D. SALESIANOS SALAMANCA	1-7	1-11	1-3	1-5	1-7	1-7	1-2	1-5	1-6	3-2	0-6	4-5		2-1	
C.D. JAI - ALAI BOLIVAR	0-7	0-10	1-13	0-7	1-9	0-8	1-5	0-5	0-8	3-8	0-6	0-2	0-3		

PTO	Equipo	Ptos	J.	G.	E.	P.	F.	C.
1	Ciudad Rodrigo C.F.	67	26	21	4	1	153	41
2	C.D. Capuchinos	62	26	20	2	4	107	39
3	C.D. Barrio El Zurguen	59	26	18	5	3	97	36
4	C.D. Cristo Rey Barrio Vidal "B"	52	26	16	4	6	90	45
5	C.D. Villares De La Reina	49	26	15	4	7	76	43
6	C.D.F. Helmántico "B"	47	26	15	2	9	97	59
7	C.D. Carbajosa de La Sagrada B	40	26	12	4	10	59	46
8	C.D. Navega "B"	38	26	11	5	10	66	37
9	C.D. Béjar Industrial	36	26	11	3	12	91	83
10	C.D. Hergar Cam. Helmántica B	27	26	8	3	15	62	81
11	C.D.F. Vitigudino	25	26	7	4	15	47	62
12	C.D. Trinitarios	15	26	5	0	21	39	115
13	C.D. Salesianos Salamanca	9	26	3	0	23	33	153
14	C.D. Jai - Alai Bolivar	0	26	0	0	26	11	188

PALENCIA		C.D. SALDAÑA	C.D. PAN Y GUINDAS	C.D. SAN TELMO "B"	C.D. SAN JUANILLO "B"	C.D. SAN JUANILLO "C"	C.D. CASTILLA PALENCIA "B"				
C.D. SALDAÑA			3-1	3-1	2-2	3-1	3-2	7-0	7-0	8-0	8-1
C.D. PAN Y GUINDAS	1-2	4-1		3-1	3-3	3-1	3-3	5-2	3-1	9-0	7-1
C.D. SAN TELMO "B"	3-2	1-1	2-3	2-1		1-6	3-1	3-1	5-3	12-1	11-0
C.D. SAN JUANILLO "B"	0-2	2-2	6-4	1-4	4-3	1-5		3-4	2-1	8-0	10-0
C.D. SAN JUANILLO "C"	0-6	1-2	1-5	1-3	2-5	3-2	2-7	0-1		3-3	5-1
C.D. CASTILLA PALENCIA "B"	0-6	0-10	4-10	0-8	0-11	2-11	1-16	3-2	1-8	2-1	

PTO	Equipo	Ptos	J.	G.	E.	P.	F.	C.
1	C.D. Saldaña	48	20	15	3	2	81	21
2	C.D. Pan Y Guindas	41	20	13	2	5	81	38
3	C.D. San Telmo "B"	36	20	11	3	6	87	42
4	C.D. San Juanillo "B"	29	20	9	2	9	77	47
5	C.D. San Juanillo "C"	13	20	4	1	15	39	73
6	C.D. Castilla Palencia B	7	20	2	1	17	20	164

VALLADOLID		C.D. SANTOVENIA	C.D. ARCÉS "B"	C.D. ISCAR "A"	BETIS C.F. "B"	C.D. MARISTAS C.C.V.	U.D. BELEN	C.D. JUVENTUD RONDILLA "B"	C.D. RENEDE DE ESGUEVA	A.D. SAN MIGUEL OLMEDO	VICTORIA C.F. "B"	C.D. SAN PÍO X	C.D. LA CISTERNIGA C.F.	C.D. PEDRAJAS	C.D. ARROYO PISUERGA
C.D. SANTOVENIA			1-0	5-3	5-1	4-0	1-0	3-2	7-1	5-1	3-0	2-2	2-1	3-0	8-0
C.D. ARCÉS "B"	4-1		3-2	2-2	5-0	3-1	1-1	6-0	1-2	3-2	4-2	4-1	3-0	3-2	
C.D. ISCAR "A"	1-1	1-3		4-0	7-3	4-2	2-0	4-1	4-2	9-0	5-1	5-3	4-0	10-0	
BETIS C.F. "B"	1-3	1-0	3-3		4-3	3-1	4-1	2-0	4-1	1-1	5-1	1-1	2-1	4-1	
C.D. MARISTAS C.C.V.	5-3	0-6	1-2	4-6		0-0	2-4	1-2	4-0	3-1	2-0	6-2	4-0	3-1	
U.D. BELEN	1-7	1-5	2-2	0-2	2-1		2-0	2-1	2-4	4-1	2-1	2-1	2-1	4-1	
C.D. JUVENTUD RONDILLA "B"	0-1	1-2	1-1	2-1	0-2	3-1		3-1	1-0	3-0	2-1	2-3	1-0	3-0	
C.D. RENEDE DE ESGUEVA	2-6	1-5	2-4	5-4	3-4	5-1	4-2		4-1	3-1	4-3	3-2	4-2	0-1	
A.D. SAN MIGUEL OLMEDO	1-4	1-6	0-5	5-2	1-3	0-1	2-1	0-2		2-1	0-3	4-1	4-1	2-0	
VICTORIA C.F. "B"	2-3	0-2	0-5	0-1	4-1	3-4	3-0	3-1	2-3		2-0	2-0	4-1	4-2	
C.D. SAN PÍO X	0-7	3-1	1-8	2-7	2-5	2-2	1-3	3-2	2-1	2-4		7-1	3-1	4-1	
C.D. LA CISTERNIGA C.F.	1-9	1-6	1-9	0-4	0-1	1-3	1-4	2-3	1-2	1-2	0-2		4-0	0-3	
C.D. PEDRAJAS	0-6	0-5	1-4	0-3	4-6	0-2	0-2	2-1	2-2	1-2	0-2	0-1		4-4	
C.D. ARROYO PISUERGA	2-3	0-3	0-5	0-12	0-10	2-9	0-4	0-4	1-3	0-5	0-10	2-3	0-2		

PTO	Equipo	Ptos	J.	G.	E.	P.	F.	C.
1	C.D. Santovenia	68	26	22	2	2	103	31
2	C.D. Arces "B"	62	26	20	2	4	86	27
3	C.D. Los Gatos De Iscar	61	26	19	4	3	113	36
4	Betis C.F. "B"	52	26	16	4	6	80	46
5	C.D. Maristas C.C.V.	43	26	14	1	11	74	63
6	U.D. Belen	42	26	13	3	10	53	54
7	C.D. Juventud Rondilla "B"	38	26	13	2	11	46	38
8	C.D. Renedo De Esgueva	36	26	12	0	14	59	71
9	A.D. San Miguel Olmedo	34	26	11	1	14	44	63
10	Victoria C.F. "B"	34	26	11	1	14	49	58
11	C.D. San Pío X	32	26	10	2	14	60	71
12	C.D. La Cisterniga C.F.	13	26	4	1	21	33	88
13	C.D. Pedrajas	8	26	2	2	22	23	78
14	C.D. Arroyo Pisuerga	7	26	2	1	23	23	122

## ▶ 3ª División Provincial de Cadetes

BURGOS		REAL BURGOS SAD	C.D. INTERNACIONAL VISTA ALEGRE	C.D. SAN CRISTOBAL CASTILLA	C.D. BURGOS PROMESAS 2000 D'	C.D. SAN FELICES "C"	C.D. CASCO VIEJO "C"	C.D. SAN CRISTOBAL CASTILLA "B"	C.D. SAN PEDRO "B"							
REAL BURGOS SAD			3-2	6-2	3-2	3-4	6-1	3-2	5-1	5-0	5-0	4-1	3-0	5-0	7-1	5-2
CD.INTERN. VISTA ALEGRE C	3-1	2-4		1-0	0-1	3-3	4-0	5-2	2-0	5-0	3-2	7-0	1-2	3-2	3-2	
C.D. SAN CRISTOBAL CASTILLA	3-1	2-2	1-3	0-2		2-1	3-2	3-4	7-0	2-2	3-0	4-0	2-0	3-0	2-2	
C.D. BUR. PROMESAS 2000 D	1-6	0-5	2-2	5-5	1-3	2-3		1-2	4-1	0-1	3-2	2-3	2-0	1-0	2-2	
C.D. SAN FELICES "C"	2-3	2-4	1-3	3-2	2-3	3-6	1-2	0-4		5-1	5-1	1-1	4-1	3-1	1-0	
C.D. CASCO VIEJO "C"	1-5	0-6	1-6	0-2	3-4	0-3	2-3	2-1	1-1	0-3		3-1	3-3	8-2	2-1	
C.D. SAN CRISTOBAL CAST. B	0-5	1-4	1-4	1-3	0-3	3-3	0-1	0-2	2-1	2-1	0-1	2-1		0-3	1-0	
C.D. SAN PEDRO "B"	1-3	0-4	1-2	1-2	1-1	0-1	2-4	1-1	1-1	3-3	0-1	1-1	3-0	1-0		

PTO	Equipo	Ptos	J.	G.	E.	P.	F.	C.
1	Real Burgos C.F. S.A.D.	73	28	24	1	3	116	36
2	C.D. Intern. Vista Alegre C	60	28	19	3	6	82	45
3	C.D. San Cristóbal Castilla	59	28	18	5	5	74	41
4	C.D. Bur. Promesas 2000 D	35	28	10	5	13	53	64
5	C.D. San Felices "C"	31	28	9	4	15	53	73
6	C.D. Casco Viejo "C"	25	28	7	4	17	40	79
7	C.D. S. Cristobal Castilla B	21	28	6	3	19	24	73
8	C.D. San Pedro "B"	16	28	3	7	18	34	65

LEÓN		ATLETICO REINO DE LEÓN	ATLETICO PARAMES	C.D. NUEVO RECREO INDUSTRIAL	C.F. ATLETICO PINILLA "B"	LEON C.F. "B"	C.D. ONZONILLA	C.D. RIBERA CARRIZO	C.D. LA VIRGEN DEL CAMINO "B"							
ATLETICO REINO DE LEÓN			3-2	0-4	3-0	*	2-4	4-1	3-2	*	4-2	*	3-1	3-0	11-0	*
ATLETICO PARAMES	1-1	*		3-2	*	7-2	3-1	1-0	*	9-1	5-3	1-2	3-1	5-1	*	
C.D. NUEVO RECREO INDUSTRIAL	2-2	2-1	4-5	1-1		5-0	*	3-1	4-1	2-0	*	8-1	*	4-1	*	
C.F. ATLETICO PINILLA "B"	0-0	*	4-2	*	1-1	1-1		1-1	2-2	4-1	4-2	6-1	*	4-0	2-0	
LEON C.F. "B"	2-1	2-3	3-4	3-1	2-3	*	1-7	*		6-2	*	3-3	2-1	4-2	*	
C.D. ONZONILLA	1-3	4-6	1-2	*	1-10	2-6	1-4	*	1-1	2-1		4-1	*	3-2	5-4	
C.D. RIBERA CARRIZO	1-4	*	1-4	*	5-2	2-2	1-4	1-6	1-2	*	1-2	2-0		2-3	3-2	
C.D. LA VIRGEN DEL CAMINO "B"	2-7	1-8	1-3	2-6	1-6	2-5	1-3	*	2-3	2-5	2-2	*	0-4	*		

PTO	Equipo	Ptos	J.	G.	E.	P.	F.	C.
1	Atlético Reino De León	48	21	15	3	3	78	34
2	Atlético Paramés	47	21	15	2	4	72	37
3	C.D. Nuevo Recreo Industrial	41	21	12	5	4	73	36
4	C.F. Atlético Pinilla "B"	38	21	11	5	5	61	43
5	León C.F. "B"	28	21	8	4	9	47	49
6	C.D. Onzonilla	17	21	5	2	14	40	79
7	C.D. Ribera Carrizo	17	21	5	2	14	35	64
8	C.D. La Virgen Del Camino "B"	4	21	1	1	19	31	95

SALAMANCA	Equipo													
	C.D. UNION. SALAMANCA C.F. "B"	C.D. HEGAR CAM. HELMÁNTICA "C"	CF. SALMANTINO	C.D. PROMESAS DE VILLORIA	C.D. MONTE RRUBIO	C.D. VILLARES DE LA REINA "B"	ATLÉTICO C.F. EL ENCINAR	C.D. MUNIBAR PIZARRALES "B"	C.D. MUNIBAR PIZARRALES "C"	C.D. JAI - ALAI BOLIVAR "B"	C.D. CAPUCHINOS "B"	C.D. AMIGOS DE CABRERIZOS "B"		
C.D. UNIONIS. SALAMANCA C.F. "B"	1-0	3-0	3-1	8-1	4-3	9-1	3-1	1-0	6-1	7-0	15-1			
C.D. HEGAR CAM. HELMÁNTICA C	3-3	1-0	2-2	8-3	3-1	4-1	8-2	5-0	3-0	12-3	6-0			
CF. SALMANTINO	0-1	3-0	0-1	3-2	4-2	7-0	9-0	2-0	2-0	6-1	12-0			
C.D. PROMESAS DE VILLORIA	4-3	1-2	1-4	1-2	3-0	5-0	8-1	7-0	9-0	7-1	14-1			
C.D. MONTE RRUBIO	1-7	1-2	2-1	3-0	1-3	3-4	10-0	3-0	6-1	4-0	22-0			
C.D. VILLARES DE LA REINA "B"	0-1	2-2	1-0	2-3	0-5	3-1	5-0	1-0	6-1	5-2	7-0			
ATLÉTICO C.F. EL ENCINAR	1-5	0-1	0-2	0-9	1-1	2-2	2-3	2-2	7-2	10-0	8-3			
C.D. MUNIBAR PIZARRALES "B"	0-7	0-4	0-4	1-10	4-2	0-0	3-3	1-3	0-1	1-2	12-5			
C.D. MUNIBAR PIZARRALES "C"	1-7	2-4	1-3	0-4	1-1	1-1	3-1	1-2	5-2	1-3	6-2			
C.D. JAI - ALAI BOLIVAR "B"	1-5	2-6	0-4	0-13	3-6	2-2	1-6	0-1	1-0	2-1	3-2			
C.D. CAPUCHINOS "B"	1-7	1-3	1-7	0-14	3-8	1-3	1-4	0-3	1-4	4-0	7-4			
C.D. AMIGOS DE CABRERIZOS "B"	0-3	1-9	0-9	2-20	1-7	3-7	2-9	1-3	2-10	2-9	2-6			

PTO	Equipo	Ptos	J.	G.	E.	P.	F.	C.
1	C.D. Union. Salamanca C.F. "B"	61	22	20	1	1	109	21
2	C.D. Hergar Cam.Helmántica C	54	22	17	3	2	88	29
3	C.F. Salmantino	48	22	16	0	6	82	17
4	C.D. Promesas De Villoria	46	22	16	1	5	137	27
5	C.D. Monterrubio	38	22	12	2	8	94	51
6	C.D. Villares De La Reina "B"	35	22	10	5	7	56	39
7	Atlético C.F. El Encinar	25	22	7	4	11	63	71
8	C.D. Munibar Pizarrales "B"	23	22	7	2	13	38	88
9	C.D. Munibar Pizarrales "C"	21	22	6	3	13	41	56
10	C.D. Jai - Alai Bolivar "B"	16	22	5	1	16	32	96
11	C.D. Capuchinos "B"	15	22	5	0	17	39	114
12	C.D. San Agustin	0	0	0	0	0	0	0
13	C.D. Amigos De Cabrerizos "B"	-3	22	0	0	22	34	204

VALLADOLID GRUPO 1	Equipo													
	C.D. LAGUNA "B"	C.D. SAN ROQUE PEÑAFIEL	C.D. SUR ATLÉTICO	C.D. CIGALES	ATLÉTICO PINCIA	ATLÉTICO PARQUESOL C.F.	C.D. VILLA DE SIMANCAS "B"	C.D. JOSE LUIS SASO	C.D. CABEZON	C.D. UNION DELICIAS	C.D. S. AGUSTIN VALLADOLID "B"	C.D. RIBERA ATLÉTICO	C.D. DON BOSCO "B"	
C.D. LAGUNA "B"	1-0	2-2	2-1	2-1	2-1	13-2	5-0	9-2	7-0	5-0	5-0	16-0		
C.D. SAN ROQUE PEÑAFIEL	0-3	2-0	4-2	5-0	5-1	8-1	2-0	4-0	2-1	1-1	5-0	11-1		
C.D. SUR ATLÉTICO	0-0	3-0	0-1	1-1	2-1	6-1	3-0	5-0	8-0	7-0	3-2	5-0		
C.D. CIGALES	1-4	1-2	1-3	1-1	2-1	6-0	3-0	8-2	2-1	5-1	3-1	6-1		
ATLÉTICO PINCIA	0-6	1-0	0-5	1-2	1-2	2-1	2-1	1-0	3-0	2-1	6-2	5-1		
ATLÉTICO PARQUESOL C.F.	0-4	0-2	1-2	2-3	2-1	1-2	3-2	0-0	3-2	0-0	2-2	4-2		
C.D. VILLA DE SIMANCAS "B"	1-4	0-4	0-4	2-3	1-2	6-5	3-1	2-2	4-1	2-2	1-1	3-1		
C.D. JOSE LUIS SASO	0-10	2-4	1-4	1-1	0-7	1-0	10-1	5-0	7-1	2-1	1-1	7-0		
C.D. CABEZON	2-3	1-3	1-2	2-1	0-1	2-3	0-2	1-3	1-0	1-1	2-1	2-0		
C.D. UNION DELICIAS	1-3	0-4	3-2	2-2	2-1	1-4	2-0	3-1	0-2	2-2	2-1	1-0		
C.D. SAN AGUSTIN VALLADOLID "B"	0-10	0-6	2-6	0-3	0-3	1-1	0-2	3-1	2-2	4-2	1-1	0-2		
C.D. RIBERA ATLÉTICO	2-4	0-4	0-3	2-2	2-2	1-2	1-4	0-0	0-2	5-1	3-1	1-3		
C.D. DON BOSCO "B"	0-9	0-6	3-6	3-1	1-1	0-5	1-5	0-3	1-1	0-1	0-3	1-1		

PTO	Equipo	Ptos	J.	G.	E.	P.	F.	C.
1	C.D. Laguna "B"	68	24	22	2	0	129	16
2	C.D. San Roque Peñafiel	58	24	19	1	4	84	19
3	C.D. Sur Atlético	57	24	18	3	3	82	22
4	C.D. Cigales	43	24	13	4	7	61	38
5	Atlético Pincia	40	24	12	4	8	45	38
6	Atlético Parquesol C.F.	31	24	9	4	11	44	46
7	C.D. Villa De Simancas "B"	30	24	9	3	12	46	80
8	C.D. Jose Luis Saso	29	24	9	2	13	55	60
9	C.D. Cabezón	23	24	6	5	13	28	57
10	C.D. Union Delicias	23	24	7	2	15	29	68
11	C.D. San Agustin Valladolid "B"	17	24	3	8	13	26	69
12	C.D. Ribera Atlético	13	24	2	7	15	32	66
13	C.D. Don Bosco "B"	12	24	3	3	18	21	103

VALLADOLID GRUPO 2														
	C.D. SAN AGUSTIN VALLADOLID	C.D. SAN JOSE JESUITAS	C.D. BOECILLO	C.D. UNIÓN ZARATÁN	C.D. LAGUNA PROMESAS	ATLÉTICO PARQUESOL C.F. "B"	C.D. MOJADOS	C.D. SAN ISIDRO	C.D. NAVARRÉS	C.D. MARISTAS C.C.V. "B"	C.D. ZONA SUR	C.D. SAN NICOLAS	ATLÉTICO SERRADA	C.F. PEGASO "B"
C.D. SAN AGUSTIN VALLADOLID		3-0	3-0	4-3	3-0	3-0	1-0	4-1	7-1	4-0	4-1	5-0	5-0	7-1
C.D. SAN JOSE JESUITAS	1-2		4-3	0-1	2-0	2-1	3-2	3-1	2-0	3-1	2-0	2-2	8-0	5-5
C.D. BOECILLO	1-4	3-3		2-3	6-1	3-4	3-2	5-1	7-0	2-3	5-1	8-0	6-0	5-2
C.D. UNIÓN ZARATÁN	1-4	0-1	2-1		7-0	4-2	3-2	1-2	5-3	3-3	6-3	5-0	3-1	10-2
C.D. LAGUNA PROMESAS	1-1	0-2	2-2	2-0		6-2	1-0	1-3	0-1	1-0	4-1	3-0	4-1	4-1
ATLÉTICO PARQUESOL C.F. "B"	1-3	0-2	2-3	2-4	0-2		3-4	2-2	5-2	5-1	2-1	3-2	7-1	4-2
C.D. MOJADOS	0-2	3-5	4-3	4-3	4-2	0-4		1-2	5-2	1-1	2-1	2-5	10-1	6-0
C.D. SAN ISIDRO	1-1	5-0	3-5	1-2	3-3	2-3	1-1		2-8	2-0	6-3	2-4	9-0	4-0
C.D. NAVARRÉS	2-3	4-3	3-4	3-2	2-4	1-2	0-5	4-1		3-2	4-2	6-2	5-4	7-3
C.D. MARISTAS C.C.V. "B"	0-2	0-2	0-5	4-3	0-2	1-3	1-5	2-3	2-0		1-4	2-0	2-2	6-0
C.D. ZONA SUR	1-4	5-2	0-3	2-3	1-2	0-6	0-2	6-2	7-1	2-4		5-5	5-1	1-2
C.D. SAN NICOLAS	0-6	2-7	0-7	1-9	1-8	0-1	2-3	2-6	3-3	0-1	0-1		5-4	2-1
ATLÉTICO SERRADA	2-5	2-4	4-6	4-4	0-4	0-1	2-1	2-1	2-2	2-1	1-3	3-4		0-6
C.F. PEGASO "B"	0-6	0-9	1-7	3-3	2-4	0-7	2-8	0-9	1-2	1-3	0-4	6-1	3-4	

PTO	Equipo	Ptos	J.	G.	E.	P.	F.	C.
1	C.D. San Agustin Valladolid	74	26	24	2	0	96	18
2	C.D. San Jose Jesuitas	54	26	17	3	6	77	45
3	C.D. Boecillo	50	26	16	2	8	105	52
4	C.D. Unión Zaratan	48	26	15	3	8	90	56
5	C.D. Laguna Promesas	48	26	15	3	8	61	45
6	Atlético Parquesol C.F. "B"	46	26	15	1	10	72	51
7	C.D. Mojados	41	26	13	2	11	77	53
8	C.D. San Isidro	37	26	11	4	11	75	63
9	C.D. Navarrés	35	26	11	2	13	69	85
10	C.D. Maristas C.C.V. "B"	27	26	8	3	15	41	60
11	C.D. Zona Sur	25	26	8	1	17	60	74
12	C.D. San Nicolas	18	26	5	3	18	43	109
13	Atlético Serrada	15	26	4	3	19	43	114
14	C.F. Pegaso "B"	11	26	3	2	21	44	128

## ► 1ª División Provincial de Infantiles

ÁVILA														
	C.D. BOSCO DE ARÉVALO	ARÉVALO C.F.		REAL ÁVILA C.F. S.A.D. "B"	C.D. Z. NOR. EL SEMINARIO		P. CASA SOCIAL CATÓLICA		C.D. COL. DIOCESANOS		DEPORTIVO ARENAS C.F.			
C.D. BOSCO DE ARÉVALO		6-0	4-3	6-0	3-0	2-5	3-3	2-6	3-1	4-5	2-1	2-1	4-1	
ARÉVALO C.F.	2-6	1-0		10-1	4-1	0-2	2-5	1-5	2-4	1-2	4-1	2-5	2-4	
REAL ÁVILA C.F. S.A.D. "B"	1-6	0-6	0-1	2-1		0-9	1-6	0-7	0-6	0-4	0-4	0-5	0-6	
C.D. Z. NORTE EL SEMINARIO	3-3	1-1	6-2	5-1	10-0	4-2		2-1	1-5	2-3	1-0	4-1	1-3	
P. CASA SOCIAL CATÓLICA	1-3	5-2	6-0	5-2	13-0	7-1	5-1	4-0		1-1	1-2	0-2	3-2	
C.D. COLEGIOS DIOCESANOS	4-0	0-1	3-0	2-2	4-0	2-1	3-1	2-1	2-0	2-1		0-0	3-1	
DEPORTIVO ARENAS C.F.	3-1	4-1	5-1	6-0	9-1	9-3	5-1	3-1	1-1	3-0	0-1	1-1		

PTO	Equipo	Ptos	J.	G.	E.	P.	F.	C.
1	C.D. Col.Diocesanos	52	24	16	4	4	49	21
2	Deportivo Arenas C.F.	48	24	15	3	6	80	31
3	P. Casa Social Católica	44	24	14	2	8	88	35
4	C.D. Bosco De Arévalo	40	24	12	4	8	62	48
5	C.D. Z. N. El Seminario	39	24	12	3	9	78	56
6	Arévalo C.F.	16	24	5	1	18	48	89
7	R. Ávila C.F. S.A.D. "B"	0	24	1	0	23	14	142
8	C.F. El Tiemblo	0	0	0	0	0	0	0

BURGOS														
	C.D. LA CHARCA	C.D. INTER. VISTA ALEGRE	C.F. BRIVIESCA NORPETROL	ARANDINA C.F.	C.D. BURGOS PROMESAS 2000	C.D. SAN PEDRO	DEPORTIVA C.F.	BURGOS UNIÓN DEPORTIVA	C.D. JUVENTUD DEL CÍRCULO	C.D. GRUPO ANTOLIN	BURGOS C.F. "B"	C.D. CASCO VIEJO "B"	CAPISCOL C.F.	C.D. SAN FELICES
C.D. LA CHARCA		3-1	5-1	2-0	3-0	5-2	4-1	2-1	3-0	2-0	3-0	9-0	4-0	9-1
C.D. INTERNACIONAL VISTA ALEGRE	2-1		4-5	0-1	1-1	3-1	3-0	2-1	6-1	3-0	5-0	11-0	6-1	12-2
C.F. BRIVIESCA NORPETROL	2-2	4-1		1-0	1-2	5-2	8-0	7-1	5-0	5-1	4-1	8-0	10-0	17-1
ARANDINA C.F.	3-0	2-5	4-0		2-1	4-1	7-4	7-0	4-2	3-3	3-0	7-0	1-0	7-1
C.D. BURGOS PROMESAS 2000	3-0	2-5	2-1	2-1		0-2	6-3	0-3	2-4	6-1	3-0	3-1	1-1	8-1
C.D. SAN PEDRO	2-5	3-4	1-2	3-2	0-1		1-4	2-2	2-4	3-2	0-3	4-1	4-0	9-0
DEPORTIVA C.F.	1-3	2-2	1-0	1-3	0-0	0-4		3-2	3-1	4-1	2-0	9-2	1-2	4-2
BURGOS UNIÓN DEPORTIVA	1-5	1-6	2-2	1-1	0-2	1-3	2-2		3-1	3-1	2-4	7-0	7-0	1-3
C.D. JUVENTUD DEL CÍRCULO	0-2	0-3	0-4	0-4	0-3	0-5	0-0	2-7		2-1	3-1	2-2	7-1	4-1
C.D. GRUPO ANTOLIN	1-1	0-5	0-6	1-3	1-3	2-3	3-0	1-6	3-1		1-1	5-0	6-3	10-0
BURGOS C.F. "B"	0-4	2-2	0-2	3-2	1-1	1-5	0-1	5-5	2-3	0-4		1-2	4-2	6-0
C.D. CASCO VIEJO "B"	0-3	3-7	0-7	0-4	0-5	1-11	0-4	0-8	1-3	1-3	1-6		3-5	2-1
CAPISCOL C.F.	0-5	2-6	0-4	0-2	0-3	2-5	1-5	0-4	1-3	1-3	0-2	1-2		3-1
C.D. SAN FELICES	2-4	0-8	0-9	0-11	0-10	0-8	1-2	1-4	1-5	0-7	0-2	1-3	1-1	

PTO	Equipo	Ptos	J.	G.	E.	P.	F.	C.
1	C.D. La Charca	65	26	21	2	3	89	24
2	C.D. Internacional Vista Alegre	60	26	19	3	4	113	38
3	C.F. Briviesca	59	26	19	2	5	120	30
4	Arandina C.F.	56	26	18	2	6	88	31
5	C.D. Burgos Promesas 2000	52	26	16	4	6	70	32
6	C.D. San Pedro	43	26	14	1	11	86	54
7	Deportiva C.F.	40	26	12	4	10	57	58
8	Burgos Unión Deportiva	35	26	10	5	11	75	62
9	C.D. Juventud Del Círculo	32	26	10	2	14	48	70
10	C.D. Grupo Antolin	30	26	9	3	14	61	65
11	Burgos C.F. "B"	28	26	8	4	14	45	60
12	C.D. Casco Viejo "B"	13	26	4	1	21	25	135
13	Capiscol C.F.	11	26	3	2	21	27	100
14	C.D. San Felices	4	26	1	1	24	21	166

EL BIERZO														
	C.D. CUATROVIENTOS	C.D. SANTA MARTA	C.D. LA MORENICA	ATLÉTICO TEMPLARIO	C.D. LACIANA	S.D. POFERRADINA S.A.D. "B"	ATLÉTICO BEMBIBRE	ATLÉTICO BIERZO	C.D. FLORES DEL SIL	C.D. SAN IGNACIO	UNIÓN CACABELENSE	C.D. FÚTBOL CUBILLOS	C.D. FUENTESNUEVAS	C.D. NARAYA DE HALTEROFILIA
C.D. CUATROVIENTOS		5-1	4-1	3-0	4-1	1-1	7-0	9-0	4-0	6-1	7-0	10-1	5-0	10-0
C.D. SANTA MARTA	1-0		3-1	4-0	3-1	3-2	7-1	13-1	4-0	13-0	9-1	11-0	13-1	10-0
C.D. LA MORENICA	1-4	3-3		8-1	1-1	1-1	5-1	10-0	2-2	7-1	10-0	5-0	6-0	7-1
ATLÉTICO TEMPLARIO	1-4	1-2	1-2		4-2	3-2	2-3	6-1	6-2	7-4	4-2	11-2	8-1	7-3
C.D. LACIANA	1-5	3-2	1-2	1-2		3-0	4-1	8-2	6-2	4-1	7-2	11-0	6-1	14-0
S.D. POFERRADINA S.A.D. "B"	0-3	4-2	1-3	0-1	4-0		2-0	7-2	3-2	4-0	10-1	10-0	9-1	11-0
ATLÉTICO BEMBIBRE	1-3	0-2	2-7	2-4	2-5	2-1		5-2	3-0	9-4	8-2	8-1	5-1	10-1
ATLÉTICO BIERZO	0-9	1-7	0-6	0-6	3-5	3-2	6-8		4-2	6-3	5-4	8-4	7-2	12-0
C.D. FLORES DEL SIL	1-6	4-4	2-7	2-2	2-6	1-0	4-3	0-3		3-3	2-2	3-2	7-0	14-1
C.D. SAN IGNACIO	0-8	2-5	1-5	2-4	0-1	1-2	0-8	3-2	0-3		2-1	4-1	7-3	6-0
UNIÓN CACABELENSE	1-5	1-7	1-5	1-3	3-4	0-4	2-3	1-5	1-5	1-1		2-1	8-3	4-0
C.D. FÚTBOL CUBILLOS	0-10	1-8	1-5	2-5	2-6	1-10	4-7	1-8	0-5	1-3	4-4		4-3	11-0
C.D. FUENTESNUEVAS	1-4	0-12	1-6	0-12	3-3	2-3	2-5	0-16	1-5	2-1	1-3	2-3		3-3
C.D. NARAYA DE HALTEROFILIA	2-16	0-11	0-10	1-10	0-10	0-9	1-6	3-7	0-8	1-8	0-1	3-2	3-3	

PTO	Equipo	Ptos	J.	G.	E.	P.	F.	C.
1	C.D. Cuatrovientos	73	26	24	1	1	152	16
2	C.D. Santa Marta	65	26	21	2	3	160	33
3	C.D. La Morenica	61	26	19	4	3	126	33
4	Atlético Templario	55	26	18	1	7	111	56
5	C.D. Laciana	53	26	17	2	7	114	51
6	S.D. Ponferradina S.A.D. "B"	47	26	15	2	9	102	36
7	Atlético Bembibre	45	26	15	0	11	103	79
8	Atlético Bierzo	36	26	12	0	14	104	124
9	C.D. Flores Del Sil	35	26	10	5	11	81	73
10	C.D. San Ignacio	23	26	7	2	17	58	107
11	Unión Cacabelense	18	26	5	3	18	49	115
12	C.D. Fútbol Cubillos	10	26	3	1	22	49	162
13	C.D. Fuentesnuevas	6	26	1	3	22	37	164
14	C.D. Naraya De Halterofilia	5	26	1	2	23	23	220

LEÓN														
	C.D. FÚTBOL PEÑA "B"	PUENTE CASTRO F.C. "B"	C.D. FÚTBOL SAN ANDRÉS	C.D. SAN LORENZO	C.D. EJIDO	C.F. ATLÉTICO PINILLA	C.D. CASA DE ASTURIAS EN LEÓN	C.D. BOSCO	VEGUILLINA C.F.	C.D. LA BAÑEZA	LEÓN C.F.	C.D. ASTORGA	C.D. LA VIRGEN DEL CAMINO	ATLÉTICO REINO DE LEÓN
C.D. FÚTBOL PEÑA "B"		4-1	3-2	1-0	1-0	7-0	3-1	4-0	2-3	4-0	4-0	8-1	3-1	17-1
PUENTE CASTRO F.C. "B"	2-1		4-1	2-1	4-1	2-1	4-1	2-1	2-1	3-4	5-1	3-1	5-0	4-0
C.D. FÚTBOL SAN ANDRÉS	1-3	2-2		2-2	1-0	0-0	1-1	0-0	1-0	3-1	6-0	2-0	1-0	2-0
C.D. SAN LORENZO	0-1	2-1	0-1		1-2	2-0	1-0	2-2	1-0	3-1	1-0	4-0	10-0	6-0
C.D. EJIDO	0-3	0-1	1-0	0-0		0-1	0-0	1-0	3-0	5-0	3-1	4-0	3-1	2-1
C.F. ATLÉTICO PINILLA	1-2	2-1	2-5	2-0	1-2		2-0	1-1	1-1	2-1	1-1	5-0	8-1	4-0
C.D. CASA DE ASTURIAS EN LEÓN	1-6	0-0	0-3	0-0	2-2	2-5		4-2	1-0	3-0	2-1	2-0	5-3	4-0
C.D. BOSCO	1-4	3-2	1-3	0-2	0-1	1-1	2-1		3-2	1-1	2-1	2-0	1-0	7-0
VEGUILLINA C.F.	0-3	2-2	2-0	2-1	0-0	3-0	2-0	2-3		1-1	2-2	2-2	4-0	5-1
C.D. LA BAÑEZA	1-1	0-2	1-4	0-3	4-1	2-1	2-3	3-0	1-0		1-2	5-2	2-1	6-1
LEÓN C.F.	1-11	0-2	0-3	1-1	1-1	2-2	0-1	1-2	1-2	1-1		3-0	9-1	7-0
C.D. ASTORGA	1-7	1-0	0-1	0-2	0-3	1-3	0-10	1-3	0-9	0-3	1-0		2-2	6-0
C.D. LA VIRGEN DEL CAMINO	0-4	0-6	1-3	0-5	0-9	2-4	0-2	1-3	1-1	2-2	0-3	1-0		2-1
ATLÉTICO REINO DE LEÓN	0-5	1-12	2-6	0-4	0-1	0-7	0-10	0-4	1-3	0-5	1-4	2-3	0-4	

PTO	Equipo	Ptos	J.	G.	E.	P.	F.	C.
1	C.D. Fútbol Peña "B"	70	26	23	1	2	112	19
2	Puente Castro F.C. "B"	54	26	17	3	6	74	31
3	C.D. Fútbol San Andrés	53	26	16	5	5	54	26
4	C.D. San Lorenzo	47	26	14	5	7	54	18
5	C.D. Ejido	44	26	14	5	7	45	23
6	C.F. Atlético Pinilla	42	26	12	6	8	57	39
7	C.D. Casa De Asturias En León	41	26	12	5	9	56	39
8	C.D. Bosco	41	26	12	5	9	45	40
9	Veguillina C.F.	37	26	10	7	9	49	33
10	C.D. La Bañeza	32	26	10	5	11	48	49
11	León C.F.	24	26	6	6	14	43	56
12	C.D. Astorga	14	26	4	2	20	22	86
13	C.D. La Virgen Del Camino	12	26	3	3	20	24	96
14	Atlético Reino De León	0	26	0	0	26	12	140

PALENCIA												
	C.D. PALENCIA BALOMPIÉ	C.D. SAN JUANILLO	C.D. PISUERGA V. DE BAÑOS	C.D. DE LA AMISTAD "B"	C.D. AVE MARIA	C.D.F. SAN ANTONIO	C.D. CARRION	C.D. CASTILLA PALENCIA	C.D. PAN Y GUINDAS	C.D. GUARDENSE	ATLÉTICO AGUILAR	C.D. SAN TELMO
C.D. PALENCIA BALOMPIÉ		3-2	3-0	7-3	7-0	7-0	6-1	5-0	6-0	8-0	4-0	11-1
C.D. SAN JUANILLO	2-2		4-1	2-0	5-0	4-2	3-0	5-1	4-3	8-3	6-2	5-0
C.D. PISUERGA V. DE BAÑOS	0-0	3-2		0-2	4-1	2-0	2-0	3-0	2-0	2-0	5-1	7-1
C.D.I. DE LA AMISTAD "B"	3-1	0-5	2-3		2-2	3-2	1-5	0-0	10-0	4-0	1-1	13-0
C.D. AVE MARIA	1-7	0-6	0-5	2-4		4-1	3-2	1-2	4-2	3-1	7-0	5-0
C.D.F. SAN ANTONIO	1-4	4-1	3-1	0-2	5-2		2-2	4-1	0-2	4-0	4-2	3-0
C.D. CARRION	1-5	1-4	1-0	2-1	2-3	2-1		4-2	2-2	2-3	3-0	7-0
C.D. CASTILLA PALENCIA	0-4	2-7	2-2	2-3	2-1	1-2	1-0		1-1	5-0	3-0	3-1
C.D. PAN Y GUINDAS	1-6	1-3	1-0	1-6	0-0	2-1	1-3	1-0		4-2	1-1	9-1
C.D. GUARDENSE	0-8	0-0	2-4	1-5	3-4	3-2	1-4	0-1	2-1		2-2	13-0
ATLÉTICO AGUILAR	0-5	1-4	1-2	1-1	0-3	2-5	0-0	1-3	2-7	2-3		4-3
C.D. SAN TELMO	1-11	0-5	1-7	0-14	2-10	0-11	2-12	0-2	1-7	2-4	2-3	

PTO	Equipo	Ptos	J.	G.	E.	P.	F.	C.
1	C.D. Palencia Balompié	59	22	19	2	1	120	17
2	C.D. San Juanillo	53	22	17	2	3	87	29
3	C.D. Pisuerga V. De Baños	44	22	14	2	6	55	27
4	C.D.I. De La Amistad "B"	40	22	12	4	6	80	37
5	C.D. Ave Maria	32	22	10	2	10	56	62
6	C.D.F. San Antonio	31	22	10	1	11	57	47
7	C.D. Carrion	30	22	10	3	9	56	40
8	C.D. Castilla Palencia	30	22	9	3	10	34	45
9	C.D. Pan Y Guindas	28	22	8	4	10	47	57
10	C.D. Guardense	20	22	6	2	14	43	75
11	Atlético Aguilar	11	22	2	5	15	26	74
12	C.D. San Telmo	0	22	0	0	22	18	166



SALAMANCA	U.D. ST. DE TORMES "B"	CIUDAD RODRIGO C.F.	C.D. HERGAR CAM. HELMÁNTICA	C.D. NAVEGA	C.D. CRISTO REY BARRIO VIDAL	C.D. MUNIBAR PIZARRALES	C.D. TRINITARIOS	C.D. PEÑARANDA BRACAMONTE	C.D. GUIJUELO D.O.	C.D. VILLARES DE LA REINA	C.D. SAN AGUSTIN	C.D. VILLAMAYOR	C.D. CARB. DE LA SAGRADA "B"	C.D.F. HELMÁNTICO "B"
	U.D. SANTA MARTA DE TORMES "B"	3-2	2-1	2-0	5-0	4-1	4-1	2-1	4-0	3-0	4-0	4-0	2-0	9-0
CIUDAD RODRIGO C.F.	2-1	2-1	3-1	3-1	1-1	3-0	3-2	3-2	3-1	4-2	1-0	3-0	0-0	
C.D. HERGAR CAM. T. HELMÁNTICA	0-1	4-0	2-0	2-1	1-3	7-0	3-1	7-3	4-1	2-1	5-2	11-0	9-0	
C.D. NAVEGA	1-1	6-1	2-1	2-1	3-1	6-0	1-1	4-0	5-0	7-1	2-0	4-2	7-1	
C.D. CRISTO REY BARRIO VIDAL	0-5	1-3	5-7	5-3	3-2	4-0	3-2	3-4	4-1	5-0	5-3	6-0	2-2	
C.D. MUNIBAR PIZARRALES	0-3	1-2	1-1	3-2	2-2	0-0	3-2	2-1	2-2	3-1	5-1	3-0	5-0	
C.D. TRINITARIOS	0-4	2-1	2-1	1-2	6-3	2-2	0-2	4-1	4-2	2-1	5-1	4-1	5-0	
C.D. PEÑARANDA BRACAMONTE	0-4	3-4	1-3	1-0	0-1	2-2	1-1	0-4	5-0	5-1	2-1	4-0	4-0	
C.D. GUIJUELO D.O.	0-7	0-0	0-4	2-9	1-4	1-2	4-1	1-3	3-0	6-0	3-0	0-0	3-0	
C.D. VILLARES DE LA REINA	2-4	0-6	2-6	1-4	2-4	1-1	2-2	3-2	4-3	2-2	3-1	2-2	8-0	
C.D. SAN AGUSTIN	2-3	0-2	1-3	2-6	0-3	1-1	2-1	2-1	2-1	3-1	0-5	2-0	1-1	
C.D. VILLAMAYOR	2-3	1-2	4-5	0-6	3-3	0-3	0-2	3-1	3-2	1-2	3-2	2-1	0-2	
C.D. CARB. DE LA SAGRADA "B"	0-6	1-4	0-0	1-4	0-1	0-4	2-1	0-5	0-4	0-3	1-3	3-2	2-1	
C.D.F. HELMÁNTICO "B"	0-5	0-8	0-7	1-8	2-5	1-6	1-2	1-6	0-3	0-2	2-2	1-6	1-3	

PTO	Equipo	Ptos	J.	G.	E.	P.	F.	C.
1	U.D. Santa Marta De Tormes "B"	73	26	24	1	1	95	15
2	Ciudad Rodrigo C.F.	60	26	19	3	4	66	34
3	C.D. Hergar Cam. Helmántica	56	26	18	2	6	97	35
4	C.D. Navega	56	26	18	2	6	95	34
5	C.D. Cristo Rey Barrio Vidal	45	26	14	3	9	75	60
6	C.D. Munibar Pizarrales	45	26	12	9	5	59	37
7	C.D. Trinitarios	37	26	11	4	11	48	57
8	C.D. Peñaranda Bracamonte	33	26	10	3	13	57	46
9	C.D. Guijuelo	29	26	9	2	15	52	66
10	C.D. Villares De La Reina	26	26	7	5	14	47	74
11	C.D. San Agustín	22	26	6	4	16	34	74
12	C.D. Villamayor	19	26	6	1	19	44	73
13	C.D. Carb. De La Sagrada "B"	15	26	4	3	19	19	82
14	C.D.F. Helmántico "B"	7	26	1	4	21	17	118

SEGOVIA	CD QUINTANAR	G. SEGOVIANA "B"	CD CLARET	CD LA LASTRILLA	CD MONTERESMA	UNAMI CP	CD CANTALEJO	CD ESPINAR SAN RAFAEL						
	CD QUINTANAR	0-1	1-4	0-5	1-1	1-8	1-4	0-2	0-3	0-8	1-7	1-9	0-8	0-9
CD SEGOVIANA "B"	2-2	3-1	0-2	1-4	1-0	1-3	3-0	2-2	1-2	4-2	1-3	3-3	2-2	0-5
CD CLARET	2-0	6-0	0-3	2-1	0-3	1-3	2-0	1-1	1-8	1-1	0-3	1-3	3-1	1-5
CD LA LASTRILLA	2-0	3-0	3-2	2-0	3-0	1-0	2-2	1-1	4-2	3-2	1-3	1-2	5-1	2-1
CD MONTERESMA	4-0	6-1	1-5	0-0	3-1	1-0	1-1	0-0	1-3	3-2	1-3	4-1	0-3	0-1
UNAMI CP	9-0	6-2	3-1	3-1	3-2	7-0	4-1	4-1	4-0	2-0	4-4	2-3	4-3	2-3
CD CANTALEJO	11-0	6-0	5-0	1-2	2-3	3-1	3-1	5-1	5-1	2-0	6-3	6-1	7-4	3-3
CD ESPINAR SAN RAFAEL	15-0	10-0	3-2	4-1	4-0	0-1	1-3	2-1	3-1	0-1	1-1	1-2	3-0	6-5

PTO	Equipo	Ptos	J.	G.	E.	P.	F.	C.
1	C.D. Quintanar	80	28	26	2	0	160	12
2	C.D. Misioneros Claret	48	28	15	3	10	61	41
3	Gª Segoviana C.F. "B"	47	28	14	5	9	59	47
4	C.P. Mont. La Atalaya	43	28	12	7	9	48	39
5	C.D. El Esp. - S. Rafael	30	28	9	3	16	47	100
6	C.D. La Lastrilla	28	28	8	4	16	44	63
7	Unami C.P.	27	28	8	3	17	54	101
8	C.D. Cantalejo	18	28	5	3	20	48	118

SORIA	CD: CALASANZ	CD: CALASANZ "B"	CD: CALASANZ "C"	CD: MANUEL RUIZ ZORRILLA	CD: MANUEL RUIZ ZORRILLA "B"	CD: NUMANCIA "B"	CD: NUMANCIA "C"	CD: SAN JOSÉ	NORMA CF.							
	CD: CALASANZ	6-0	4-0	6-0	*	4-0	*	2-1	4-0	0-0	*	5-1	*	1-0	2-1	2-1
CD: CALASANZ "B"	0-4	*	2-2	1-2	3-3	1-0	1-0	4-0	0-5	*	3-3	0-2	1-1	*	2-2	2-2
CD: CALASANZ "C"	0-5	0-4	2-3	*	1-4	1-10	0-6	0-1	1-2	*	0-2	0-5	1-4	*	1-6	*
CD: MANUEL RUIZ ZORRILLA	1-4	5-3	5-0	*	5-0	*	4-0	11-4	2-7	4-0	2-1	*	5-3	1-4	2-2	*
CD: MANUEL R. ZORRILLA "B"	0-7	0-6	1-4	*	1-2	*	2-1	*	0-3	*	0-1	*	3-2	2-5	0-2	1-4
CD: NUMANCIA "B"	0-2	*	1-1	2-0	3-1	5-3	2-0	*	4-0	*	1-2	3-0	4-1	*	4-3	*
CD: NUMANCIA "C"	0-3	0-1	0-0	*	2-3	*	3-3	4-1	3-0	2-1	1-1	*	1-3	1-3	2-1	*
CD. SAN JOSÉ	1-3	*	0-1	2-1	1-1	1-0	2-3	*	1-0	*	0-1	4-0	5-0	*	2-0	*
NORMA CF.	0-4	3-2	3-1	*	5-0	4-0	3-4	0-2	7-0	*	3-1	3-3	2-0	4-1	2-2	1-2

PTO	Equipo	Ptos	J.	G.	E.	P.	F.	C.
1	C.D. Calasanz De Soria	67	24	22	1	1	85	13
2	C.D. Num. Soria S.A.D. B	46	24	14	4	6	60	36
3	C.D. M. Ruiz Zorrilla	42	24	13	3	8	78	54
4	C.D. San José	39	24	12	3	9	50	35
5	Norma S. Leonardo C.F.	35	24	10	5	9	62	41
6	C.D. Num. Soria S.A.D. C	31	24	9	4	11	37	45
7	C.D. Calas. De Soria "B"	26	24	6	8	10	31	52
8	C.D. M. Ruiz Zorrilla B	12	24	4	0	20	24	84
9	C.D. Calas. de Soria "C"	11	24	3	2	19	21	88

VALLADOLID		C.D. PARQUESOL	C.D. ARCÉS	REAL VALLADOLID C.F. S.A.D. "B"	BETIS C.F.	VICTORIA C.F.	C.D. VILLA DE SIMANCAS	C.D. JUVENTUD RONDILLA	C.D. LOS GATOS DE ISCAR	C.D. LAGUNA	U.D. SUR "B"	CF PEGASO	C.D. SAN AGUSTIN VALLADOLID	C.D. MEDINENSE/MADE	C.D. TUDELA
C.D. PARQUESOL			1-1	4-1	6-0	2-1	5-0	7-0	7-1	3-0	9-0	9-0	4-0	10-0	13-0
C.D. ARCÉS	1-0		3-1	2-3	3-0	2-3	1-0	4-1	4-1	4-0	6-0	4-1	6-0	7-0	
REAL VALLADOLID C.F. S.A.D. "B"	0-2	1-0		0-2	0-0	4-3	3-2	3-0	4-2	6-4	5-0	4-0	8-1	8-0	
BETIS C.F.	0-0	1-2	2-6		1-2	4-2	3-3	2-2	4-3	1-3	2-0	4-0	7-0	8-0	
VICTORIA C.F.	0-4	0-4	1-1	2-2		1-0	0-0	3-0	3-2	5-1	4-0	7-2	12-0	10-0	
C.D. VILLA DE SIMANCAS	1-3	2-3	1-2	4-1	2-3		2-2	2-1	3-0	2-0	7-1	4-1	7-0	14-0	
C.D. JUVENTUD RONDILLA	1-1	1-1	1-2	2-3	2-0	4-0		1-2	1-2	5-3	5-0	7-0	10-0	15-0	
C.D. LOS GATOS DE ISCAR	1-7	0-3	3-2	0-2	1-0	1-5	1-2		1-3	5-2	2-1	2-2	6-3	13-1	
C.D. LAGUNA	0-3	1-2	0-1	0-4	1-4	0-3	0-0	2-1		3-2	2-0	0-0	0-0	6-0	
U.D. SUR "B"	0-10	0-3	2-7	0-9	1-1	2-4	1-6	6-1	2-2		1-3	3-2	3-2	5-0	
CF PEGASO	0-3	1-0	2-5	0-6	0-2	0-5	1-3	1-5	1-2	1-1		2-2	2-1	5-0	
C.D. SAN AGUSTIN VALLADOLID	0-7	0-6	1-5	1-3	0-4	0-3	1-4	0-1	0-1	3-3	3-0		4-0	9-1	
C.D. MEDINENSE/MADE	0-9	0-6	2-11	2-4	1-3	1-9	1-8	1-4	2-2	4-4	1-4	2-3		4-1	
C.D. TUDELA	0-15	0-13	0-9	0-11	0-5	0-8	0-12	0-10	1-7	0-7	0-3	1-5	1-5		

PTO	Equipo	Ptos	J.	G.	E.	P.	F.	C.
1	C.D. Parquesol	69	26	22	3	1	144	8
2	C.D. Arces	62	26	20	2	4	91	18
3	Real Valladolid C.F. S.A.D. "B"	59	26	19	2	5	99	38
4	Betis C.F.	52	26	16	4	6	89	42
5	Victoria C.F.	50	26	15	5	6	73	30
6	C.D. Villa De Simancas	49	26	16	1	9	96	41
7	C.D. Juventud Rondilla	45	26	13	6	7	97	35
8	C.D. Los Gatos De Iscar	35	26	11	2	13	65	65
9	C.D. Laguna	32	26	9	5	12	42	49
10	U.D. Sur "B"	23	26	6	5	15	56	98
11	C.F. Pegaso	20	26	6	2	18	28	82
12	C.D. San Agustin Valladolid	19	26	5	4	17	40	82
13	C.D. Medinense/Made	9	26	2	3	21	33	144
14	C.D. Tudela	0	26	0	0	26	6	227

ZAMORA		RACING CLUB BENAVENTE	C.D. SAN LORENZO DE ZAMORA	C.D. LA AMISTAD 2000	U.D. TORESANA	C.D. BENAVENTE	ZAMORA C.F. "B"	C.D. SAN LAZARO	C.D. AMOR DE DIOS DE ZAMORA	SANABRIA C.F.	C.D. PINILLA ZAMORA	C.D. BOVEDANA
RACING CLUB BENAVENTE			2-3	2-0	4-0	4-0	5-1	9-0	8-0	15-0	8-0	9-0
C.D. SAN LORENZO DE ZAMORA	1-3			7-1	3-0	6-2	1-1	6-0	6-2	15-1	9-1	11-1
C.D. LA AMISTAD 2000	3-5	2-2			2-0	5-2	4-4	4-2	4-3	8-0	8-1	7-0
U.D. TORESANA	1-4	1-7	0-2			1-2	6-2	3-1	2-3	6-0	3-0	7-2
C.D. BENAVENTE	0-4	1-5	3-4	6-0			3-0	2-0	4-4	8-1	1-1	8-1
ZAMORA C.F. "B"	0-4	1-9	2-2	1-2	5-4			2-2	2-1	6-3	8-1	9-0
C.D. SAN LAZARO	3-2	4-2	5-3	1-3	2-5	1-2			4-1	1-3	8-3	7-1
C.D. AMOR DE DIOS DE ZAMORA	0-5	4-6	2-6	0-4	6-3	4-2	1-1			8-3	4-2	5-2
SANABRIA C.F.	0-8	1-11	1-4	1-2	4-6	0-1	2-2	7-4			5-1	6-1
C.D. PINILLA ZAMORA	0-9	1-4	0-4	0-5	1-9	1-6	1-5	2-4	4-1			1-1
C.D. BOVEDANA	1-11	0-13	3-5	0-9	0-7	0-11	1-3	0-7	1-0	1-3		

PTO	Equipo	Ptos	J.	G.	E.	P.	F.	C.
1	Racing Club Benavente	54	20	18	0	2	121	13
2	C.D. San Lorenzo De Zamora	50	20	16	2	2	127	29
3	C.D. La Amistad 2000	42	20	13	3	4	78	44
4	U.D. Toresana	33	20	11	0	9	55	41
5	C.D. Benavente	32	20	10	2	8	76	54
6	Zamora C.F. "B"	31	20	9	4	7	66	53
7	C.D. San Lazaro	27	20	8	3	9	52	56
8	C.D. Amor De Dios De Zamora	26	20	8	2	10	63	73
9	Sanabria C.F.	13	20	4	1	15	39	112
10	C.D. Pinilla Zamora	8	20	2	2	16	24	103
11	C.D. Bovedana	4	20	1	1	18	16	139

## ► 2ª División Provincial de Infantiles

ÁVILA	C.D. ZONA NORTE EL SEMINARIO "B"	C.D. ZONA NORTE EL SEMINARIO "C"	C.D. BOSCO DE ARÉVALO "B"	C.D. COLEGIOS DIOCESANOS "C"	P. CASA SOCIAL CATÓLICA "B"	C.D. ZONA NORTE EL SEMINARIO "D"	C.D. COLEGIOS DIOCESANOS "B"
C.D. ZONA NORTE EL SEMINARIO "B"		5-0	4-0	3-1	0-3	11-0	10-0
C.D. ZONA NORTE EL SEMINARIO "C"	1-4	1-2		1-3	0-3	2-0	4-0
C.D. BOSCO DE ARÉVALO "B"	10-0	4-0	1-0	3-2		5-0	6-0
C.D. COLEGIOS DIOCESANOS "C"	0-8	1-11	1-2	0-3	0-10	2-4	
P. CASA SOCIAL CATÓLICA "B"	0-7	0-4	1-2	1-4	0-10	1-2	
C.D. ZONA NORTE EL SEMINARIO "D"	0-4	0-8	1-2	1-1	0-10	3-7	3-2
C.D. COLEGIOS DIOCESANOS "B"	2-1	3-3	6-0	3-0	3-2	3-1	0-4

PTO	Equipo	Ptos	J.	G.	E.	P.	F.	C.
1	C.D. Colegios Diocesanos B	77	28	25	2	1	130	15
2	C.D. Bosco De Arévalo B	69	28	23	0	5	115	28
3	C.D. Z. Norte El Seminario B	68	28	22	2	4	132	23
4	C.D. Z. Norte El Seminario C	43	28	14	1	13	43	47
5	C.D. Z. Norte El Seminario D	32	28	10	2	16	45	88
6	P. Casa Social Católica B	26	28	8	2	18	43	114
7	C.D. Coleg. Diocesanos C	16	28	5	1	22	30	139

BURGOS	VADILLOS C.F.	ARANDINA C.F. "B"	C.D. BURG. PROMESAS 2000 "B"	ALCÁZAR C.D.	C.D. ARANDA RIBER	VILLARCAYO NELA C.F.	BURGOS UNIÓN DEPORTIVA "B"	C.D. INTERN. VISTA ALEGRE "B"	C.D. ALBA CASTELLAE	C.D. SAN PEDRO "B"	RACING LERMEÑO C.F.	C.D. SAN CRISTOBAL CASTILLA	C.D. TRABAJ. BRIDGESTONE	C.D. CASCO VIEJO "C"
VADILLOS C.F.		2-0	5-0	3-3	8-2	4-1	6-0	3-0	8-0	9-1	10-0	12-0	13-0	13-0
ARANDINA C.F. "B"	1-2		2-0	11-1	4-3	1-0	8-0	0-0	5-0	9-1	6-1	7-1	9-0	10-0
C.D. BURGOS PROMESAS 2000 B	1-2	0-2		5-2	0-1	3-1	2-1	2-1	5-1	10-1	12-0	5-2	4-1	6-0
ALCÁZAR C.D.	1-7	2-3	7-1		3-1	4-1	2-1	5-1	5-2	6-1	5-0	4-0	5-0	7-1
C.D. ARANDA RIBER	0-4	1-6	2-3	2-7		2-1	4-1	3-1	5-4	2-1	8-1	4-2	8-0	4-0
VILLARCAYO NELA C.F.	0-5	4-2	2-2	0-4	1-1		0-2	1-0	4-1	4-3	6-1	5-2	6-2	12-0
BURGOS UNIÓN DEPORTIVA "B"	0-5	1-6	0-1	2-5	3-1	1-3		0-0	2-0	0-1	3-0	6-1	0-1	4-0
C.D. INTER. VISTA ALEGRE "B"	1-4	3-0	0-2	2-0	0-1	2-1	0-2		2-3	3-1	3-0	1-3	4-0	6-0
C.D. ALBA CASTELLAE	1-5	0-1	2-5	3-3	4-1	2-0	1-4	1-1		4-3	9-1	1-1	6-4	5-2
C.D. SAN PEDRO "B"	0-5	0-6	1-2	2-5	3-4	0-1	0-3	3-3	3-2		9-4	9-0	5-2	4-1
RACING LERMEÑO C.F.	0-9	6-12	0-3	1-0	0-1	1-6	3-3	1-4	5-3	1-5		4-1	5-0	3-0
C.D. SAN CRISTOBAL CASTILLA	1-4	2-10	0-8	2-5	0-3	0-6	2-8	0-7	2-5	2-3	1-1		3-1	2-1
C.D. TRABAJ. BRIDGESTONE	0-13	0-6	0-3	1-5	2-1	1-8	1-4	1-6	0-8	2-2	3-1	0-1		2-1
C.D. CASCO VIEJO "C"	0-9	0-7	0-6	1-2	0-1	0-2	1-3	0-4	1-1	1-10	1-6	1-1	2-2	

PTO	Equipo	Ptos	J.	G.	E.	P.	F.	C.
1	Vadillos C.F.	76	26	25	1	0	170	13
2	Arandina C.F. "B"	64	26	21	1	4	134	30
3	C.D. Burgos Promesas 2000 "B"	58	26	19	1	6	91	36
4	Alcázar C.D.	56	26	18	2	6	98	54
5	C.D. Aranda Ribera	46	26	15	1	10	66	59
6	Villarcayo Nela C.F.	44	26	14	2	10	76	46
7	Burgos Unión Deportiva "B"	38	26	12	2	12	54	54
8	C.D. Internac. Vista Alegre "B"	37	26	11	4	11	55	37
9	C.D. Alba Castellae	31	26	9	4	13	69	78
10	C.D. San Pedro "B"	29	26	9	2	15	72	91
11	Racing Lermeno C.F.	20	26	6	2	18	46	123
12	C.D. San Cristobal Castilla	15	26	4	3	19	32	121
13	C.D. Trabajadores Bridgestone	14	26	4	2	20	26	129
14	C.D. Casco Viejo "C"	3	26	0	3	23	14	132

EL BIERZO	C.D. SPARTA VILAFRANQUINO	C.D. CUATROVIENTOS "B"	C.D. ATL. TEMPLARIO "B"	C.D. COLUMBIANOS	C.D. ARENAS DE VEGA	C.D. PONFERRADA FÚTBOL
C.D. SPARTA VILAFRANQUINO		1-0	3-2	4-2	3-0	2-1
C.D. CUATROVIENTOS "B"	1-1	1-4		1-0	4-1	4-2
C.D. ATLÉT. TEMPLARIO "B"	0-2	0-1	0-2	1-4		6-2
C.D. COLUMBIANOS	1-3	2-1	1-5	2-5	0-4	2-2
C.D. ARENAS DE VEGA	3-1	1-1	2-2	3-9	3-1	5-3
C.D. PONFERRADA FÚTBOL	2-4	1-2	2-4	2-2	1-3	1-2

PTO	Equipo	Ptos	J.	G.	E.	P.	F.	C.
1	Sparta Villafranquino	50	20	16	2	2	60	19
2	C.D. Cuatrovientos "B"	38	20	11	5	4	61	37
3	C.D. Columbrianos	28	20	9	1	10	48	53
4	Atlético Templario "B"	24	20	7	3	10	45	43
5	C.D. Arenas Vega de Espin.	19	20	5	4	11	45	70
6	C.D. Ponferrada Fútbol	12	20	3	3	14	32	69



SEGOVIA	CD QUINTANAR "B"	G. SEGOVIANA "C"	CD CLARET "B"	CD LA LASTRILLA "B"	CD QUINTANAR "C"	UNAMI CP
CD QUINTANAR "B"		0-13 0-9	1-4 1-7	3-2 0-9	0-5 0-3	0-8 1-7
CD SEGOVIANA "C"	8-1 12-1		3-2 5-4	2-0 4-0	2-1 5-0	1-2 4-2
CD CLARET "B"	6-1 3-2	1-6 1-8		2-2 1-2	1-2 3-2	1-8 1-1
CD LA LASTRILLA "B"	5-1 5-0	1-7 1-2	1-0 0-0		0-1 1-2	4-2 3-2
CD QUINTANAR "C"	8-0 8-0	2-2 1-1	1-2 1-0	1-2 2-6		1-3 3-2
UNAMI CP	9-0 6-2	3-1 3-1	3-2 7-0	4-1 4-1	4-0 2-0	

PTO	Equipo	Ptos	J.	G.	E.	P.	F.	C.
1	C.D. Quintanar "B"	45	16	15	0	1	107	11
2	C.D. Misioneros Claret B	26	16	8	2	6	39	38
3	C.D. La Lastrilla "B"	23	16	7	2	7	28	37
4	C.D. Quintanar "C"	22	16	7	1	8	28	41
5	G <sup>a</sup> Segoviana C.F. "C"	1	16	0	1	15	16	91

VALLADOLID	C.D. ARROYO PISUERGA	C.D. SAN ROQUE PEÑAFIEL	G <sup>a</sup> MEDINENSE	C.D. PARQUESOL "B"	C.D. SUR ATLÉTICO	C.D. UNIÓN ARROYO	C.D. ARCÉS "B"	ATLÉTICO TORDESILLAS	BETIS C.F. "B"	C.D. MARISTAS C.C.V.	C.D. DON BOSCO	A.D. SAN MIGUEL OLMEDO	C.D. LAGUNA "B"	C.D. MOJADOS
C.D. ARROYO PISUERGA		4-1	5-1 4-0	4-0 4-0	3-2 4-1	4-1 4-1	4-2 3-1	6-1 6-1	4-0 3-1	20-0				
C.D. SAN ROQUE PEÑAFIEL	2-2		2-1 3-2	2-1 3-1	4-1 4-1	4-1 8-0	9-1 6-0	3-0 7-0	12-0					
G <sup>a</sup> MEDINENSE	0-3 3-1			1-1 1-0	5-1 1-0	2-1 2-0	0-0 6-1	4-0 3-1	6-2					
C.D. PARQUESOL "B"	0-10 2-3	4-4		4-3 2-3	3-3 11-2	3-3 2-1	8-2 5-0	2-2 9-2						
C.D. SUR ATLÉTICO	0-1 3-1	3-2 0-2		2-2 2-2	3-1 3-1	1-1 6-1	4-3 5-0	5-0						
C.D. UNIÓN ARROYO	2-8 0-4	2-4 2-5	2-3	1-4 4-3	5-3 3-1	6-2 3-1	2-1 7-2							
C.D. ARCÉS "B"	0-5 3-3	3-0 2-4	2-2 1-5	1-1 1-1	4-1 1-0	5-2 4-1	7-0							
ATLÉTICO TORDESILLAS	0-6 1-3	3-3 5-4	1-2 3-2	0-3 2-2	2-1 3-2	1-2 1-0	7-0							
BETIS C.F. "B"	0-6 2-1	1-4 0-4	2-1 1-0	2-1 1-4	2-1 2-1	3-2 1-0	5-0							
C.D. MARISTAS C.C.V.	1-2 1-6	1-2 0-7	0-2 5-4	2-1 0-3	5-2 2-1	2-1 3-0	3-3	5-1 3-1						
C.D. DON BOSCO	1-3 3-4	2-9 0-2	0-2 1-2	2-2 4-2	2-1 2-1	2-1 2-2	2-2 3-2							
A.D. SAN MIGUEL OLMEDO	0-6 2-4	1-6 1-3	0-2 4-5	2-3 0-2	1-1 0-1	0-2 1-2	5-0							
C.D. LAGUNA "B"	0-8 0-6	0-4 1-2	0-1 0-4	1-3 2-5	1-2 5-5	2-5 1-2	2-2							
C.D. MOJADOS	0-11 1-6	0-8 0-1	0-7 0-6	1-3 1-9	1-0 1-7	0-3 1-2	0-2							

PTO	Equipo	Ptos	J.	G.	E.	P.	F.	C.
1	C.D. Arroyo Pisuerga	76	26	25	1	0	141	17
2	C.D. San Roque Peñafiel	62	26	20	2	4	108	35
3	G <sup>a</sup> Medinense	55	26	17	4	5	82	38
4	C.D. Parquesol "B"	50	26	15	5	6	92	57
5	C.D. Sur Atlético	49	26	15	4	7	63	35
6	C.D. Unión Arroyo	40	26	13	1	12	76	71
7	C.D. Arces "B"	40	26	11	7	8	61	50
8	Atlético Tordesillas	36	26	11	3	12	65	67
9	Betis C.F. "B"	34	26	10	4	12	39	62
10	C.D. Maristas C.C.V.	28	26	8	4	14	51	71
11	C.D. Don Bosco	24	26	7	3	16	45	84
12	A.D. San Miguel Olmedo	15	26	4	3	19	34	74
13	C.D. Laguna "B"	10	26	2	4	20	29	86
14	C.D. Mojados	4	26	1	1	24	17	156

ZAMORA	C.D. BENAVENTE "B"	U.D. PINILLA DUERO	C.D. SAN LAZARO "B"	ZAMORA AMIGOS DEL DUERO	C.D. LA AMISTAD "B"	C.D. CAMARZ Y VALLES	MORALES DEL VINO ATLÉT.	GCE VILLARALBO C.F.
C.D. BENAVENTE "B"		3-1 4-0	7-1 3-0	5-0 6-0	8-1 3-1	7-3 7-0	5-1 7-0	7-0 6-0
U.D. PINILLA DUERO	3-8 0-4		2-1 5-3	1-1 2-0	6-1 4-0	2-1 12-0	6-4 4-1	8-1 5-2
C.D. SAN LAZARO "B"	2-2 1-6	3-2 2-3		0-0 1-0	6-3 7-4	5-1 8-0	6-1 14-1	4-1 15-1
ZAMORA AMIGOS DEL DUERO	0-1 0-3	2-3 1-0	3-3 1-3		1-1 2-1	1-0 6-0	3-2 2-2	3-2 6-0
C.D. LA AMISTAD "B"	0-7 0-4	3-7 0-4	2-1 4-4	4-2 1-2		2-0 6-2	4-4 4-4	5-1 1-1
C.D. CAMARZANA Y LOS VALLES	0-13 1-4	2-5 1-3	0-5 3-6	5-2 5-0	4-1 3-3		4-1 5-1	4-5 2-1
MORALES DEL VINO ATLÉTICO	0-7 0-5	1-10 2-6	1-4 2-3	1-0 1-2	6-2 1-4	3-1 3-1		1-7 7-3
GCE VILLARALBO C.F.	0-11 0-8	2-7 0-5	1-1 0-2	2-0 1-1	3-1 1-2	5-3 0-7	1-2 1-1	

PTO	Equipo	Ptos	J.	G.	E.	P.	F.	C.
1	C.D. Benavente "B"	82	28	27	1	0	161	12
2	U.D. Pinilla Duero	64	28	21	1	6	116	53
3	C.D. San Lazaro "B"	53	28	16	5	7	111	59
4	C.D. Zam. Amigos Duero	33	28	9	6	13	41	56
5	C.D. La Ami. 2000 "B"	29	28	8	5	15	64	95
6	C.D. Camarz. Los Valles	22	28	7	1	20	55	117
7	Morales del Vino Atlét.	22	28	6	4	18	52	119
8	G.C.E. Villaralbo C.F.	18	28	5	3	20	41	130

## ▶ 3ª División Provincial de Infantiles

BURGOS													
	C.D. TARDAJOS	C.D. ALFOZ DE QUINTANADUEÑAS	C.D. JUVENT. CÍRCULO "B"	C.F. BRIVIESCA "B"	C.D. LA CHARCA "B"	ARANDINA C.F. "C"	C.D.B. CONDADO DE CASTILLA	BURGOS UNIÓN DEPORTIVA "C"	C.D. INTERN. VISTA ALEGRE "C"	CAPISCOL C.F. "B"	C.D. SAN FELICES "B"	VADILLOS C.F. "B"	C.D. NUESTRA SEÑORA DE BELÉN
C.D. TARDAJOS		1-4	2-1	4-2	3-1	2-0	5-1	3-1	2-1	7-0	7-0	3-0	15-0
C.D. ALFOZ DE QUINTANADUEÑAS	2-4		1-1	5-3	5-2	4-0	4-5	8-5	2-0	6-1	5-2	10-2	8-0
C.D. JUVENTUD DEL CÍRCULO "B"	2-3	3-2		6-0	3-1	3-2	8-1	2-2	8-0	3-3	5-1	4-1	7-0
C.F. BRIVIESCA "B"	1-2	2-0	0-3		2-1	1-3	4-0	7-1	3-2	4-1	5-1	6-0	9-0
C.D. LA CHARCA "B"	2-2	0-0	3-2	0-3		3-1	8-4	4-0	2-1	2-1	2-0	2-0	6-0
ARANDINA C.F. "C"	3-7	2-6	0-0	3-6	1-1		1-2	2-0	3-2	8-0	6-0	3-0	6-0
C.D.B. CONDADO DE CASTILLA	0-3	1-4	2-2	2-2	2-0	1-4		3-5	3-3	1-2	11-0	2-1	5-1
BURGOS UNIÓN DEPORTIVA "C"	3-1	4-5	1-6	3-7	3-5	1-3	1-0		2-2	7-2	1-2	1-0	3-0
C.D. INTERN. VISTA ALEGRE "C"	2-4	0-3	1-3	2-2	0-1	1-7	4-1	5-2		1-1	3-1	0-0	4-0
CAPISCOL C.F. "B"	0-5	1-3	0-2	0-1	0-4	0-4	1-2	1-0	2-3		0-3	1-1	0-0
C.D. SAN FELICES "B"	1-3	1-3	0-4	0-3	0-3	1-4	0-3	3-3	0-2	3-3		0-0	4-0
VADILLOS C.F. "B"	0-3	1-4	1-5	1-2	1-2	0-3	2-8	0-4	2-1	1-3	0-0		3-1
C.D. NUESTRA SEÑORA DE BELÉN	0-5	0-3	0-5	0-7	1-5	1-3	0-6	0-6	0-6	0-1	0-6	1-3	

PTO	Equipo	Ptos	J.	G.	E.	P.	F.	C.
1	C.D. Tardajos	64	24	21	1	2	96	27
2	C.D. Alfoz De Quintanadueñas	56	24	18	2	4	97	41
3	C.D. Juventud Del Círculo "B"	53	24	16	5	3	88	27
4	C.F. Briviesca "B"	50	24	16	2	6	82	40
5	C.D. La Charca "B"	48	24	15	3	6	60	35
6	Arandina C.F. "C"	44	24	14	2	8	72	42
7	C.D.B. Condado De Castilla	33	24	10	3	11	66	65
8	Burgos Unión Deportiva "C"	27	24	8	3	13	59	71
9	C.D. Intern. Vista Alegre "C"	26	24	7	5	12	46	54
10	Capiscol C.F. "B"	17	24	4	5	15	24	71
11	C.D. San Felices "B"	16	24	4	4	16	29	76
12	Vadillos C.F. "B"	13	24	3	4	17	20	69
13	C.D. Nuestra Señora De Belén	1	24	0	1	23	5	126

LEÓN											
	C.D. COYANZA	C.D. ATLETICO TROBAJO H	BOÑAR C.F.	C.F. ATLETICO PINILLA "B"	C.D. DE FÚTBOL LA ROBLA	C.D. CASA DE ASTURIAS EN LEÓN "B"					
C.D. COYANZA		2-3	1-0	2-2	3-1	3-1	4-1	2-2	6-0	4-0	3-0
C.D. ATLET. TROBAJO H	2-1	3-0		4-1	3-1	6-1	5-0	7-1	7-1	6-2	2-0
BOÑAR C.F.	3-5	1-4	2-1	1-2		5-3	2-2	1-2	2-0	1-0	5-1
C.F. ATLETICO PINILLA "B"	0-5	1-5	3-2	4-5	2-1	2-4		0-0	3-1	3-1	1-2
C.D. DE FÚTBOL LA ROBLA	0-2	1-4	2-7	1-1	4-1	1-4	2-1	2-4		0-0	1-1
C.D. CASA ASTURIAS EN LEÓN "B"	0-2	0-4	1-8	0-2	1-2	1-4	2-3	2-2	1-1	3-2	

PTO	Equipo	Ptos	J.	G.	E.	P.	F.	C.
1	C.D. Coyanza	48	20	15	3	2	63	21
2	C.D. Atlético Trobajo H	47	20	15	2	3	76	26
3	Boñar C.F.	29	20	9	2	9	44	43
4	C.F. Atlético Pinilla "B"	21	20	6	3	11	37	59
5	C.D. De Futbol La Robla	15	20	3	6	11	24	57
6	C.D. C. Asturias León "B"	10	20	2	4	14	18	56

SALAMANCA													
	C.D. UNIONISTAS SALAMANCA C.F. "B"	C.F. SALMANTINO	ALBA DE TORMES C.F.	C.D.F. VITIGUDINO	SPORTING CARBAJOSA "B"	REAL SALAMANCA MONTERREY C.F.	C.D. UNIONISTAS SALAMANCA C.F. "C"	C.D. SALAMANCA FÚTBOL FEMENINO	C.D. JAI - ALAI BOLIVAR "B"	C.D. SALESIANOS SALAMANCA	ATLÉTICO C.F. EL ENCINAR	C.D. VILLARES DE LA REINA "B"	SPORTING CARBAJOSA
C.D. UNIONIST. SALAMANCA C.F. "B"		4-2	5-1	6-2	2-0	1-0	2-0	6-0	9-0	4-0	5-0	6-0	10-1
C.F. SALMANTINO	3-4		2-0	4-1	2-1	1-0	3-2	3-1	4-2	9-0	7-0	8-0	2-1
ALBA DE TORMES C.F.	1-1	0-2		4-2	1-2	4-0	1-0	6-0	5-0	3-0	7-0	6-0	7-0
C.D.F. VITIGUDINO	2-2	2-3	3-1		3-2	2-1	1-1	3-1	7-1	2-4	3-1	5-1	6-0
SPORTING CARBAJOSA "B"	0-1	2-2	2-4	2-2		1-0	2-1	1-2	5-0	6-0	8-1	4-0	3-2
REAL SALAMANCA MONTERREY C.F.	2-1	1-1	1-2	3-1	2-0		5-2	2-1	8-0	2-1	6-0	3-0	2-1
C.D. UNIONIS. SALAMANCA C.F. "C"	1-2	0-5	3-3	1-5	0-1	1-1		4-2	1-2	2-1	11-1	7-3	2-1
C.D. SALAM. FÚTBOL FEMENINO	0-3	1-2	2-4	3-2	2-2	2-0	1-2		2-1	3-1	1-0	6-1	4-1
C.D. JAI - ALAI BOLIVAR "B"	0-6	0-8	0-2	1-3	1-4	1-0	1-6	2-0		2-1	2-2	5-2	1-1
C.D. SALESIANOS SALAMANCA	3-4	1-5	4-5	1-5	1-4	2-3	2-3	5-1	2-3		7-0	6-3	5-0
ATLÉTICO C.F. EL ENCINAR	1-6	1-10	1-7	1-3	0-5	1-0	2-2	3-2	2-1	2-2		3-4	4-2
C.D. VILLARES DE LA REINA "B"	0-5	1-5	2-6	1-7	1-4	2-2	2-7	0-4	0-2	1-1	3-1		4-3
SPORTING CARBAJOSA	0-3	0-3	2-4	3-7	0-2	1-0	1-3	3-1	1-1	2-2	1-4	3-5	

PTO	Equipo	Ptos	J.	G.	E.	P.	F.	C.
1	C.D. Union. Salamanca C.F. "B"	65	24	21	2	1	98	19
2	C.F. Salmantino	62	24	20	2	2	96	25
3	Alba De Tormes C.F.	53	24	17	2	5	84	34
4	C.D.F. Vitigudino	45	24	14	3	7	79	48
5	Sporting Carbajosa "B"	45	24	14	3	7	63	30
6	Real Salamanca Monterrey C.F.	36	24	11	3	10	44	29
7	C.D. Union. Salamanca C.F. "C"	34	24	10	4	10	62	50
8	C.D. Salam. Fútbol Femenino	28	24	9	1	14	42	57
9	C.D. Jai - Alai Bolivar "B"	24	24	7	3	14	29	81
10	C.D. Salesianos Salamanca	18	24	5	3	16	52	74
11	Atlético C.F. El Encinar	18	24	5	3	16	31	105
12	C.D. Villares De La Reina "B"	14	24	4	2	18	36	109
13	Sporting Carbajosa	9	24	2	3	19	30	85

VALLDOLID GRUPO I												
	C.D. VILLA DE SIMANCAS "B"	C.D. SAN JOSE JESUITAS	C.D. SAN PÍOX	C.D. LA CISTERNIGA C.F.	C.D. UNIÓN ZARATÁN	C.D. UNIÓN ARROYO "B"	ATLÉTICO PARQUESOL C.F. "B"	C.D. RIBERA ATLÉTICO	C.D. PEDRAJAS	VICTORIA C.F. "C"	C.D. LAGUNA PROMESAS	C.D. MEDINENSE/MADE
C.D. VILLA DE SIMANCAS "B"		3-1	2-1	1-1	5-0	5-2	5-2	8-1	4-1	8-0	12-0	10-0
C.D. SAN JOSE JESUITAS	1-1		4-0	0-4	1-2	6-0	4-1	7-1	9-1	8-1	8-0	8-0
C.D. SAN PÍOX	2-1	3-4		1-0	4-1	1-2	2-0	4-0	6-2	6-0	12-0	11-0
C.D. LA CISTERNIGA C.F.	3-1	1-4	1-2		2-2	4-1	5-1	9-1	7-2	8-1	7-2	7-0
C.D. UNIÓN ZARATÁN	3-4	2-3	2-2	2-2		2-2	4-1	7-0	2-1	5-3	5-1	9-2
C.D. UNIÓN ARROYO "B"	4-5	0-3	0-3	1-1	1-3		5-2	7-0	8-0	5-1	6-3	12-1
ATLÉTICO PARQUESOL C.F. "B"	1-5	1-4	1-2	0-5	1-4	1-5		1-0	3-0	5-1	9-1	3-2
C.D. RIBERA ATLÉTICO	2-5	0-3	0-4	0-8	3-2	2-2	0-2		2-0	6-3	1-1	6-1
C.D. PEDRAJAS	2-8	0-3	1-4	0-6	1-4	1-5	2-3	4-0		2-1	4-1	5-3
VICTORIA C.F. "C"	1-12	0-5	0-13	1-5	0-6	3-6	1-7	2-2	8-2		3-1	6-3
C.D. LAGUNA PROMESAS	0-10	0-6	1-6	2-4	3-4	1-5	2-4	2-5	6-2	3-1		4-0
C.D. MEDINENSE/MADE	0-5	1-10	0-6	0-6	0-7	3-9	2-5	2-4	2-7	3-5	3-3	

PTO	Equipo	Ptos	J.	G.	E.	P.	F.	C.
1	C.D. Villa De Simancas "B"	56	22	18	2	2	120	28
2	C.D. San Jose Jesuitas	55	22	18	1	3	102	22
3	C.D. San Pío X	52	22	17	1	4	95	22
4	C.D. La Cisterniga C.F.	49	22	15	4	3	96	25
5	C.D. Unión Zaratan	43	22	13	4	5	78	42
6	C.D. Unión Arroyo "B"	39	22	12	3	7	88	51
7	Atlético Parquesol C.F. "B"	30	22	10	0	12	54	61
8	C.D. Ribera Atlético	21	22	6	3	13	36	84
9	C.D. Pedrajas	15	22	5	0	17	40	95
10	Victoria C.F. "C"	13	22	4	1	17	42	121
11	C.D. Laguna Promesas	11	22	3	2	17	37	117
12	C.D. Medinense/Made	1	22	0	1	21	28	148

VALLDOLID GRUPO II														
	C.D. BOECILLO	C.D. RIOSECO	C.D. ZARATÁN EL CUADRON	VICTORIA C.F. "B"	C.D. UNION DELICIAS	ATLÉTICO DE LAGUNA	C.D. JUVENTUD RONDILLA "B"	C.F. VIANA DE CEGA	C.D. SAN AGUSTIN VALLADOLID "B"	C.D. SAN ROQUE PEÑAFIEL "B"	C.D.F. LA FLECHA	C.D. ZONA SUR "B"	C.F. PEGASO "B"	
C.D. BOECILLO		1-1	2-0	5-0	2-1	4-1	7-3	10-1	9-0	5-2	10-2	10-0	14-0	
C.D. RIOSECO	1-0		2-0	0-1	2-2	3-3	6-1	9-0	5-1	8-1	7-1	7-0	7-1	
C.D. ZARATÁN EL CUADRON	1-4	1-4		0-3	3-2	1-3	3-0	3-0	8-1	4-0	3-0	1-0	9-0	
VICTORIA C.F. "B"	1-2	0-1	1-5		1-2	1-2	5-0	2-1	6-0	6-1	2-1	7-1	9-1	
C.D. UNION DELICIAS	1-4	3-3	4-5	1-3		3-1	1-0	5-1	4-2	7-0	2-1	5-0	7-1	
ATLÉTICO DE LAGUNA	1-9	0-2	0-4	3-2	1-0		1-1	2-4	1-1	2-1	6-1	5-0	3-0	
C.D. JUVENTUD RONDILLA "B"	0-4	2-2	1-0	3-3	2-0	0-0		3-2	3-2	1-0	5-0	1-0	2-1	
C.F. VIANA DE CEGA	0-7	1-2	3-5	3-4	3-7	2-3	1-0		3-1	6-1	5-2	4-0	8-0	
C.D. SAN AGUSTIN VALLADOLID "B"	1-5	1-4	3-8	1-9	2-8	3-5	1-3	4-2		2-6	3-1	3-0	2-0	
C.D. SAN ROQUE PEÑAFIEL "B"	2-10	1-5	0-6	2-3	1-2	0-4	2-0	3-2	1-4		1-2	0-3	3-1	
C.D.F. LA FLECHA	0-5	0-8	0-2	0-9	1-4	3-2	0-5	1-2	0-1	3-3		1-1	5-0	
C.D. ZONA SUR "B"	0-7	2-3	0-5	1-9	2-3	2-7	1-3	1-0	1-2	2-8	0-1		3-4	
C.F. PEGASO "B"	0-8	0-4	1-2	0-3	1-4	0-5	0-3	1-9	1-2	0-4	2-3	2-1		

PTO	Equipo	Ptos	J.	G.	E.	P.	F.	C.
1	C.D. Boecillo	67	24	22	1	1	144	19
2	C.D. Rioseco	59	24	18	5	1	96	23
3	C.D. Zaratan El Cuadron	51	24	17	0	7	79	34
4	Victoria C.F. "B"	49	24	16	1	7	90	36
5	C.D. Union Delicias	47	24	15	2	7	78	42
6	Atlético De Laguna	43	24	13	4	7	61	47
7	C.D. Juventud Rondilla "B"	40	24	12	4	8	42	42
8	C.F. Viana De Cega	27	24	9	0	15	63	76
9	C.D. San Agustin Valladolid "B"	25	24	8	1	15	43	93
10	C.D. San Roque Peñafiel "B"	19	24	6	1	17	43	88
11	C.D.F. La Flecha	17	24	5	2	17	29	88
12	C.D. Zona Sur "B"	7	24	2	1	21	21	98
13	C.F. Pegaso "B"	6	24	2	0	22	17	120

VALLDOLID GRUPO III														
	C.D. RENEDO DE ESGUEVA	C.D. SANTOVENIA	C.D. ZONA SUR	C.F. VILLA DEL TRATADO	ATLÉTICO PINCIA	ATLÉTICO PARQUESOL C.F.	C.D.F. LA FLECHA "B"	C.D. SAN PÍOX "C"	C.D. SAN NICOLAS	C.D. DON BOSCO "B"	C.D. SAN ISIDRO	U.D. BELEN		
C.D. RENEDO DE ESGUEVA		2-1	4-1	2-1	2-2	3-2	3-2	5-1	9-1	8-0	1-1	2-0		
C.D. SANTOVENIA	2-1		2-2	4-1	1-4	1-0	1-1	4-0	4-2	4-3	2-0	3-1		
C.D. ZONA SUR	1-1	2-2		7-2	6-1	1-0	1-2	2-1	3-0	4-2	3-0	4-0		
C.F. VILLA DEL TRATADO	2-0	2-4	5-4		1-4	2-1	1-0	1-0	4-0	6-2	3-3	3-1		
ATLÉTICO PINCIA	1-5	1-1	2-2	4-2		3-1	2-1	1-1	2-1	3-6	2-3	1-3		
ATLÉTICO PARQUESOL C.F.	1-2	1-1	3-2	1-2	11-1		1-1	4-0	3-1	5-1	2-2	8-0		
C.D.F. LA FLECHA "B"	1-1	0-2	2-1	2-0	1-0	1-2		0-2	3-0	0-0	2-0	5-2		
C.D. SAN PÍOX "C"	0-2	2-2	3-2	3-5	0-2	2-2	1-2		5-2	5-3	3-0	6-2		
C.D. SAN NICOLAS	5-1	1-2	2-6	3-1	3-4	0-3	1-3	2-1		0-5	5-3	5-3		
C.D. DON BOSCO "B"	1-3	1-3	2-3	0-1	0-9	3-5	3-1	3-0	1-3		6-2	2-1		
C.D. SAN ISIDRO	0-5	0-4	3-4	0-6	1-5	0-0	2-1	3-5	1-3	1-0		3-0		
U.D. BELEN	1-6	2-1	0-1	0-2	1-4	0-5	2-3	1-6	0-2	3-5	2-0			

PTO	Equipo	Ptos	J.	G.	E.	P.	F.	C.
1	C.D. Renedo De Esgueva	49	22	15	4	3	68	27
2	C.D. Santovenia	45	22	13	6	3	51	29
3	C.D. Zona Sur	40	22	12	4	6	62	39
4	C.F. Villa Del Tratado	40	22	13	1	8	53	45
5	Atlético Pincia	37	22	11	4	7	58	53
6	Atlético Parquesol C.F.	35	22	10	5	7	61	29
7	C.D.F. La Flecha "B"	34	22	10	4	8	34	28
8	C.D. San Pío X "C"	27	22	8	3	11	47	50
9	C.D. San Nicolas	24	22	8	0	14	42	67
10	C.D. Don Bosco "B"	22	22	7	1	14	49	70
11	C.D. San Isidro	16	22	4	4	14	28	64
12	U.D. Belen	9	22	3	0	19	25	77

## ▶ 1ª División Provincial de Alevines

ÁVILA	C.D. BOSCO DE ARÉVALO	ARÉVALO C.F.	DEPORTIVO ARENAS C.F.	REAL ÁVILA C.F. S.A.D.	C.D. ZONA NORTE EL SEMINARIO	P. CASA SOCIAL CATÓLICA	C.D. COLEGIOS DIOCESANOS	ATLÉTICO CANDELEDA
C.D. BOSCO DE ARÉVALO		13-3	8-1	7-0	5-4	6-1	6-0	13-3
ARÉVALO C.F.	4-10	1-6		1-6	1-4	2-5	4-8	7-7
DEPORTIVO ARENAS C.F.	2-1	2-1	9-0	4-2		9-0	7-0	17-0
REAL ÁVILA C.F. S.A.D.	2-7	3-5	5-4	3-2	0-5	2-7		9-2
C.D. Z. NORTE EL SEMINARIO	1-17	0-12	0-8	4-8	2-9	0-14	2-6	4-5
P. CASA SOCIAL CATÓLICA	0-9	3-6	3-4	2-6	1-8	1-6	1-5	1-2
C.D. COLEGIOS DIOCESANOS	1-5	4-5	13-6	7-1	4-2	2-5	5-3	4-0
ATLÉTICO CANDELEDA	0-7	2-10	4-3	4-6	0-6	0-2	1-3	3-7

PTO	Equipo	Ptos	J.	G.	E.	P.	F.	C.
1	C.D. Bosco De Arévalo	78	28	26	0	2	223	49
2	Deportivo Arenas C.F.	75	28	25	0	3	197	34
3	C.D. Col.Diocesanos	59	28	19	2	7	155	75
4	Real Ávila C.F. S.A.D.	49	28	16	1	11	106	107
5	Arévalo C.F.	32	28	10	2	16	106	132
6	P. Casa Social Católica	18	28	6	0	22	58	152
7	Atlético Candeleda	13	28	4	1	23	55	176
8	C.D. Z. Norte Seminario	8	28	2	2	24	66	241

BURGOS	C.D. BURGOS PROMESAS 2000	BURGOS C.F.	C.D. LA CHARCA	ARANDINA C.F.	C.D. CASCO VIEJO	DEPORTIVA C.F.	C.F. BRIVIESCA NORPETROL	VADILLOS C.F.	C.D. SAN PEDRO	C.D. INTERN. VISTA ALEGRE	BURGOS UNIÓN DEPORTIVA	C.D. JUVENTUD DEL CÍRCULO	C.D. GRUPO ANTOLIN	CAPISCOL C.F.
C.D. BURGOS PROMESAS 2000		4-2	5-0	6-4	6-0	6-1	9-2	8-0	4-1	11-3	1-4	9-1	9-0	14-1
BURGOS C.F.	3-2		2-1	6-2	6-4	3-4	8-2	11-1	12-2	7-0	12-1	13-0	11-2	5-3
C.D. LA CHARCA	2-1	3-1		5-2	2-1	7-0	5-2	3-3	12-1	3-3	2-1	9-0	5-1	12-0
ARANDINA C.F.	2-3	1-3	5-7		3-2	9-1	7-1	6-2	11-0	7-2	10-0	11-0	8-1	9-0
C.D. CASCO VIEJO	1-8	1-4	0-3	6-3		3-3	8-2	4-1	3-3	1-4	2-2	2-0	4-2	6-0
DEPORTIVA C.F.	0-6	1-2	1-6	1-1	3-6		3-1	0-5	1-0	3-3	8-3	5-1	5-1	8-1
C.F. BRIVIESCA NORPETROL	3-5	2-5	4-3	3-1	2-3	1-6		3-1	7-2	5-2	6-2	6-5	6-2	6-3
VADILLOS C.F.	0-7	2-11	0-4	5-5	1-3	4-3	6-2		1-5	3-1	6-1	2-2	6-3	6-1
C.D. SAN PEDRO	3-8	0-10	4-8	1-4	2-6	3-0	2-6	3-2		2-0	1-3	2-1	5-2	6-0
C.D. INTERNA. VISTA ALEGRE	0-4	3-5	1-2	2-5	2-2	5-5	7-5	4-3	2-6		4-2	6-1	0-2	10-0
BURGOS UNIÓN DEPORTIVA	4-9	0-8	0-2	2-6	4-9	2-3	3-2	1-4	2-1	3-2		1-2	1-3	1-1
C.D. JUVENTUD DEL CÍRCULO	1-3	1-9	1-7	2-11	1-4	0-1	4-8	2-2	0-4	2-4	4-0		3-3	5-2
C.D. GRUPO ANTOLIN	1-4	1-8	1-7	2-8	3-4	1-2	6-2	2-3	3-3	2-2	1-3	2-3		4-2
CAPISCOL C.F.	0-5	0-12	1-7	0-11	2-7	1-4	1-6	1-8	0-9	0-7	0-3	0-3	4-4	

PTO	Equipo	Ptos	J.	G.	E.	P.	F.	C.
1	C.D. Burgos Promesas 2000	69	26	23	0	3	157	39
2	Burgos C.F.	69	26	23	0	3	179	43
3	C.D. La Charca	65	26	21	2	3	127	41
4	Arandina C.F.	50	26	16	2	8	152	63
5	C.D. Casco Viejo	46	26	14	4	8	92	72
6	Deportiva C.F.	40	26	12	4	10	72	81
7	C.F. Briviesca	36	26	12	0	14	95	109
8	Vadillos C.F.	34	26	10	4	12	77	96
9	C.D. San Pedro	32	26	10	2	14	71	108
10	C.D. Internacional Vista Alegre	29	26	8	5	13	79	91
11	Burgos Unión Deportiva	23	26	7	2	17	49	109
12	C.D. Juventud Del Círculo	18	26	5	3	18	45	126
13	C.D. Grupo Antolin	16	26	4	4	18	55	118
14	Capiscol C.F.	2	26	0	2	24	24	178

EL BIERZO	S.D. PONFERRADINA S.A.D.	C.D. CUATROVIENTOS	SOCCER PONFERRADINA	C.D. LA MORENICA	C.D. SANTA MARTA	ATLÉTICO BEMBIBRE	C.D. LACIANA	C.D. FLORES DEL SIL	C.D. COLUMBRIANOS	ATLÉTICO BIERZO	UNIÓN CACABELENSE	ATLÉTICO TEMPLARIO	C.D. CABOALLES DE ABAJO	C.D. FABERO
S.D. PONFERRADINA S.A.D.		3-0	6-1	12-1	12-1	6-1	8-1	11-1	12-2	11-1	13-0	10-0	11-0	17-0
C.D. CUATROVIENTOS	0-0		5-1	10-1	8-0	11-3	8-0	7-1	15-1	13-0	17-0	21-1	16-0	25-0
SOCCER PONFERRADINA	1-7	0-0		2-4	3-1	4-5	4-3	9-0	12-1	9-1	12-1	11-0	12-0	19-0
C.D. LA MORENICA	0-5	1-4	1-3		7-4	5-3	5-5	4-4	9-5	14-1	15-1	15-0	14-1	16-0
C.D. SANTA MARTA	1-7	2-9	1-3	2-5		4-2	8-6	4-0	4-1	8-1	9-0	12-0	19-0	8-0
ATLÉTICO BEMBIBRE	2-9	1-8	5-4	2-1	5-3		5-7	7-3	7-8	8-3	9-3	1-3	15-0	17-2
C.D. LACIANA	2-9	2-5	1-8	3-6	2-3	4-5		9-1	3-1	11-2	9-2	5-3	18-0	12-0
C.D. FLORES DEL SIL	1-8	0-6	0-6	1-4	4-3	6-3	2-3		4-5	6-2	3-5	6-4	11-0	16-2
C.D. COLUMBRIANOS	0-10	0-12	0-6	1-2	1-4	3-8	1-11	3-13		4-4	10-3	7-1	13-2	13-2
ATLÉTICO BIERZO	0-13	0-14	1-5	0-19	5-13	1-5	1-10	5-4	4-5		3-0	7-2	6-3	7-3
UNIÓN CACABELENSE	2-12	0-10	2-9	2-11	0-4	3-4	2-7	1-3	5-2	1-7		7-0	11-3	10-2
ATLÉTICO TEMPLARIO	0-12	0-15	0-10	2-13	2-9	2-10	2-12	1-5	2-10	3-4	2-6		7-5	4-2
C.D. CABOALLES DE ABAJO	0-7	0-21	0-13	0-9	0-9	2-10	1-17	0-4	1-5	0-5	2-8	1-3		9-5
C.D. FABERO	0-12	0-22	2-14	3-14	0-10	1-10	2-15	2-5	3-8	1-9	1-10	3-6	5-4	

PTO	Equipo	Ptos	J.	G.	E.	P.	F.	C.
1	S.D. Ponferradina S.A.D.	76	26	25	1	0	243	18
2	C.D. Cuatrovientos	71	26	23	2	1	282	17
3	Soccer Ponferradina	56	26	18	2	6	176	49
4	C.D. La Morenica	56	26	18	2	6	196	76
5	C.D. Santa Marta	48	26	16	0	10	146	83
6	Atlético Bembibre	48	26	16	0	10	153	106
7	C.D. Laciana	47	26	15	2	9	180	89
8	C.D. Flores Del Sil	34	26	11	1	14	104	114
9	C.D. Columbrianos	31	26	10	1	15	110	159
10	Atlético Bierzo	28	26	9	1	16	80	185
11	Unión Cacabense	24	26	8	0	18	85	178
12	Atlético Templario	15	26	5	0	21	49	219
13	C.D. Caboalles De Abajo	3	26	1	0	25	34	274
14	C.D. Fabero	3	26	1	0	25	41	312



LEÓN		C.D. FÚTBOL PEÑA	PUENTE CASTRO F.C.	VEGUILLINA C.F.	C.D. CASA DE ASTURIAS EN LEÓN	C.D. LA BAÑEZA	ATLÉTICO REINO DE LEÓN	C.D. LOYOLA	C.Y.D. LEONESA S.A.D.	C.D. EJIDO	LEÓN C.F.	C.D. FÚTBOL SAN ANDRÉS	C.D. SAN LORENZO	C.D. CERECEDO	C.F. ATLÉTICO PINILLA	
C.D. FÚTBOL PEÑA																
PUENTE CASTRO F.C.	1-3															
VEGUILLINA C.F.	4-5	2-6														
C.D. CASA ASTURIAS LEÓN	4-3	2-1	1-2													
C.D. LA BAÑEZA	6-6	1-0	1-1	1-4												
ATLÉTICO REINO DE LEÓN	0-4	1-2	1-4	2-3	2-1											
C.D. LOYOLA	0-3	0-3	1-7	2-4	0-3	5-3										
C.Y.D. LEONESA S.A.D.	4-3	1-7	3-5	1-2	3-4	2-4	1-0									
C.D. EJIDO	0-2	0-4	2-4	1-4	2-1	1-1	2-2	1-2								
LEÓN C.F.	0-9	0-1	2-3	2-4	2-3	5-2	1-5	3-3	4-1							
C.D. FÚTBOL SAN ANDRÉS	0-6	0-7	4-5	2-7	1-5	0-0	1-4	2-4	6-2	3-3						
C.D. SAN LORENZO	3-9	1-5	1-7	0-2	0-6	6-1	1-3	3-3	1-1	3-4	3-3					
C.D. CERECEDO	0-10	0-7	0-8	0-8	1-5	0-1	2-10	3-8	0-8	1-8	0-6	1-1				
C.F. ATLÉTICO PINILLA	1-16	1-9	0-6	1-4	0-3	1-6	0-6	0-7	1-11	2-9	2-2	2-6	2-2			

PTO	Equipo	Ptos	J.	G.	E.	P.	F.	C.
1	C.D. Fútbol Peña	68	26	22	2	2	181	40
2	Puente Castro F.C.	67	26	22	1	3	131	25
3	Veguillina C.F.	64	26	21	1	4	125	56
4	C.D. Casa De Asturias En León	53	26	17	2	7	92	69
5	C.D. La Bañeza	50	26	16	2	8	87	48
6	Atlético Reino De León	38	26	12	2	12	71	72
7	C.D. Loyola	37	26	12	1	13	77	60
8	C. Y D. Leonesa S.A.D.	37	26	11	4	11	89	69
9	C.D. Ejido	34	26	10	4	12	71	66
10	León C.F.	33	26	10	3	13	80	87
11	C.D. Fútbol San Andrés	20	26	5	5	16	63	100
12	C.D. San Lorenzo	20	26	5	5	16	63	96
13	C.D. Cerecedo	5	26	1	2	23	24	188
14	C.F. Atlético Pinilla	2	26	0	2	24	19	197

PALENCIA		C.D.I. DE LA AMISTAD	C.D. SAN JUANILLO	C.D. SAN TELMO	C.D. PISUERGA V. DE BAÑOS	C.D. GUARDENSE	C.D. MARRISTA DE F.S.	C.D.D. BASE VILLAMURIEL	C.D. HERRERA DE PISUERGA	C.D. PAN Y GUINDAS	C.D. AVE MARIA	C.D.F. SAN ANTONIO	C.D. CARRION
C.D.I. DE LA AMISTAD													
C.D. SAN JUANILLO	0-6												
C.D. SAN TELMO	1-4	1-3											
C.D. PISUERGA V. DE BAÑOS	0-3	1-4	3-3										
C.D. GUARDENSE	0-4	2-2	2-1	0-1									
C.D. MARRISTA DE F.S.	2-3	3-1	2-4	8-5	6-3								
C.D.D. BASE VILLAMURIEL	1-11	3-4	4-5	1-2	5-6	3-3							
C.D. HERRERA DE PISUERGA	1-14	4-9	5-5	1-1	2-3	2-6	6-7						
C.D. PAN Y GUINDAS	1-8	1-6	1-2	2-4	1-9	3-3	1-6	4-8					
C.D. AVE MARIA	1-12	0-9	4-7	2-6	3-5	3-7	2-4	10-4	3-5				
C.D.F. SAN ANTONIO	0-13	1-6	0-8	0-6	4-5	2-7	2-7	0-9	0-1	2-3			
C.D. CARRION	0-17	1-7	0-19	0-11	0-16	2-14	2-10	0-14	4-4	1-7	4-5		

PTO	Equipo	Ptos	J.	G.	E.	P.	F.	C.
1	C.D.I. De La Amistad	66	22	22	0	0	226	24
2	C.D. San Juanillo	51	22	16	3	3	114	40
3	C.D. San Telmo	44	22	13	5	4	101	40
4	C.D. Pisuerga V. De Baños	43	22	13	4	5	77	34
5	C.D. Guardense	41	22	13	2	7	98	55
6	C.D. Marista De F.S.	39	22	12	3	7	105	71
7	C.D.D. Base Villamuriel	37	22	11	4	7	121	77
8	C.D. Herrera De Pisuerga	20	22	6	2	14	85	161
9	C.D. Pan Y Guindas	15	22	4	3	15	43	96
10	C.D. Ave Maria	13	22	4	1	17	66	133
11	C.D.F. San Antonio	11	22	3	2	17	47	136
12	C.D. Carrion	1	22	0	1	21	22	238

SALAMANCA		U.D. SANTA MARTA DE TORMES	C.D. UNION SALAMANCA C.F.	C.D. NAVEGA	SPORTING CARBAJOSA	C.D. CARBAJOSA DE LA SAGRADA	C.D.F. HELMÁNTICO	C.D. HERGARCAM HELMÁNTICA	CIUDAD RODRIGO C.F.	C.D. PEÑARANDA BRACAMONTE	C.D. GUIJUELO D.O.	C.D. VILLAMAYOR	C.D. AMIGOS DE CABRERIZOS	ALBA DE TORMES C.F.	C.D. CRISTO REY BARRIO VIDAL
U.D. SANTA MARTA DE TORMES															
C.D. UNIONISTAS SALAMANCA C.F.	0-7														
C.D. NAVEGA	0-6	4-1													
SPORTING CARBAJOSA	2-8	1-2	2-0												
C.D. CARBAJOSA DE LA SAGRADA	1-6	1-5	1-1	3-2											
C.D.F. HELMÁNTICO	0-6	1-3	5-2	6-2	3-3										
C.D. HERGARCAM HELMÁNTICA	1-3	4-2	3-7	2-2	0-3	1-2									
CIUDAD RODRIGO C.F.	1-10	2-4	1-2	0-3	4-2	3-6	3-1								
C.D. PEÑARANDA BRACAMONTE	1-9	1-7	1-3	1-3	1-4	3-1	3-1	2-2							
C.D. GUIJUELO D.O.	0-7	2-7	1-3	4-2	0-2	0-3	2-0	3-3	1-5						
C.D. VILLAMAYOR	1-5	1-5	1-1	4-3	0-4	3-5	0-4	4-5	3-2	1-0					
C.D. AMIGOS DE CABRERIZOS	0-16	0-11	2-7	1-10	2-9	2-8	0-3	2-11	4-7	5-2	2-1				
ALBA DE TORMES C.F.	0-18	1-8	1-7	3-7	2-8	0-5	3-7	3-6	5-7	3-5	4-3	3-4			
C.D. CRISTO REY BARRIO VIDAL	0-8	2-12	1-7	1-12	1-9	3-7	0-3	4-7	3-4	1-2	3-7	4-3	10-3		

PTO	Equipo	Ptos	J.	G.	E.	P.	F.	C.
1	U.D. Santa Marta De Tormes	78	26	26	0	0	240	10
2	C.D. Unionistas Salamanca C.F.	61	26	20	1	5	135	54
3	C.D. Navega	54	26	17	3	6	92	43
4	Sporting Carbajosa	51	26	16	3	7	125	67
5	C.D. Carbajosa De La Sagrada	51	26	16	3	7	99	56
6	C.D.F. Helmántico	49	26	15	4	7	102	70
7	C.D. Hergar Cam. Helmántica	43	26	14	1	11	83	60
8	Ciudad Rodrigo C.F.	36	26	11	3	12	92	95
9	C.D. Peñaranda Bracamonte	32	26	10	2	14	67	89
10	C.D. Guijuelo	26	26	8	2	16	46	98
11	C.D. Villamayor	23	26	7	2	17	51	100
12	C.D. Amigos De Cabrerizos	15	26	5	0	21	58	189
13	Alba De Tormes C.F.	8	26	2	2	22	59	195
14	C.D. Cristo Rey Barrio Vidal	6	26	2	0	24	52	175



## ► 2ª División Provincial de Alevines

ÁVILA	PTO																
	Equipo	Ptos	J.	G.	E.	P.	F.	C.									
	1	C.D. Bosco Arévalo "B"	81	27	27	0	0	186	18								
	2	C.D. Col.Diocesanos "B"	65	27	21	2	4	188	66								
	3	C.D. Las Navas	56	27	19	2	6	133	52								
	4	Real Ávila C.F. S.A.D. B	46	27	15	1	11	113	93								
	5	C.D. ZNor.El Seminario B	39	27	12	3	12	114	112								
	6	P. C. Social Católica "B"	36	27	10	6	11	88	83								
	7	C.D. Juan De Yepes	29	27	9	2	16	98	129								
	8	Depor.Arenas C.F. "B"	24	27	7	3	17	57	93								
	9	Arévalo C.F. "B"	8	27	4	2	21	39	173								
	10	C.D. Linko	0	27	0	0	27	33	230								

BURGOS	PTO																
	Equipo	Ptos	J.	G.	E.	P.	F.	C.									
	1	Burgos C.F. "B"	68	26	22	2	2	185	44								
	2	Arandina C.F. "B"	66	26	22	0	4	165	44								
	3	Alcázar C.D.	62	26	20	2	4	108	44								
	4	C.D. Burgos Promesas 2000 "B"	61	26	20	1	5	203	53								
	5	Villarcayo Nela C.F.	59	26	19	2	5	106	41								
	6	C.D. Beroil Bupolsa	55	26	18	1	7	108	61								
	7	C.D. San Cristobal Castilla	28	26	8	4	14	62	103								
	8	C.D. San Felices	23	26	6	5	15	48	139								
	9	C.D. Groggys S Gamonal	23	26	7	2	17	59	125								
	10	C.D. La Charca "B"	23	26	7	2	17	74	152								
	11	Deportiva C.F. "B"	23	26	7	2	17	69	136								
	12	C.D. Casco Viejo "B"	17	26	5	2	19	42	106								
	13	C.D. Internac. Vista Alegre "B"	16	26	4	4	18	66	156								
	14	C.D. Juventud Del Círculo "B"	7	26	2	1	23	58	149								

EL BIERZO	PTO																
	Equipo	Ptos	J.	G.	E.	P.	F.	C.									
	1	C.D. Cuatrovientos "B"	68	24	22	2	0	110	28								
	2	Atlético Templario "B"	57	24	18	3	3	121	39								
	3	C.D. Ponferrada Fútbol	55	24	18	1	5	88	36								
	4	S.D. Ponferradina S.A.D. "B"	51	24	17	0	7	120	50								
	5	C.D. La Morenica "B"	47	24	15	2	7	107	58								
	6	C.D. Centro Optico Berciano	45	24	14	3	7	119	78								
	7	Atlético Bembibre "B"	35	24	11	2	11	100	90								
	8	C.D. San Ignacio	33	24	11	0	13	119	83								
	9	Sparta Villafranquino	21	24	7	0	17	58	121								
	10	C.D. Fuentesnuevas	19	24	7	1	16	80	101								
	11	C.D. Santa Marta "B"	11	24	3	2	19	34	131								
	12	Unión Cacabelense "B"	7	24	2	1	21	45	136								
	13	C.D. Fútbol Cubillos	7	24	2	1	21	44	194								

<b>LEÓN</b>		C.D. FÚTBOL PEÑA "B"	C.D. LA VIRGEN DEL CAMINO	PUENTE CASTRO F.C. "B"	C.D. COYANZA	C.D. ASTORGA	C.D. ONZONILLA	C.Y.D. LEONESA S.A.D. "B"	C.D. SAHAGÚN PROMESAS	C.D. NUEVO RECREO INDUSTRIAL	C.F. DIVINA PASTORA LEÓN	C.D. FÚTBOL SAN ANDRÉS "B"	U.D. BENAVIDES	C.D. LOYOLA "B"	ATLÉTICO REINO DE LEÓN "B"	
C.D. FÚTBOL PEÑA "B"																
C.D. LA VIRGEN DEL CAMINO	2-1	4-2														
PUENTE CASTRO F.C. "B"	2-4	4-3	1-5													
C.D. COYANZA	3-3	3-5	4-3	5-0												
C.D. ASTORGA	2-3	2-3	3-3	4-4	3-2											
C.D. ONZONILLA	1-9	1-9	7-2	3-7	2-6	2-1										
C.Y.D. LEONESA S.A.D. "B"	4-7	4-4	0-9	1-3	2-3	2-3	8-2									
C.D. SAHAGÚN PROMESAS	0-8	4-4	4-4	3-3	4-4	5-4	4-0	3-2								
C.D. NUEVO RECREO INDUS.	0-5	1-7	3-3	4-6	3-5	3-11	1-1	0-3	4-4							
C.F. DIVINA PASTORA LEÓN	0-11	2-13	1-7	6-5	1-8	3-5	2-4	2-4	2-5	7-3						
C.D. FÚT. SAN ANDRÉS "B"	2-12	1-7	1-9	1-5	2-7	3-7	2-4	3-0	5-2	2-4	3-1					
U.D. BENAVIDES	0-11	1-10	4-8	1-9	0-2	3-7	2-5	1-5	4-8	2-4	3-1	3-1				
C.D. LOYOLA "B"	1-5	0-8	0-6	0-8	0-13	1-7	1-2	1-5	3-2	2-1	0-2	1-5	6-2			
ATLÉTICO REINO DE LEÓN "B"	0-20	1-12	0-6	3-11	1-5	3-12	1-12	0-7	4-8	2-6	3-9	1-7	1-4	4-3		

PTO	Equipo	Ptos	J.	G.	E.	P.	F.	C.
1	C.D. Fútbol Peña "B"	66	26	21	3	2	213	40
2	C.D. La Virgen Del Camino	66	26	21	3	2	193	53
3	Puente Castro F.C. "B"	60	26	19	3	4	183	60
4	C.D. Coyanza	53	26	16	5	5	148	87
5	C.D. Astorga	50	26	15	5	6	117	57
6	C.D. Onzonilla	49	26	16	1	9	138	110
7	C. Y D. Leonesa S.A.D. "B"	39	26	12	3	11	104	85
8	C.D. Sahagún Promesas	35	26	11	5	10	99	100
9	C.D. Nuevo Recreo Industrial	31	26	9	4	13	99	125
10	C.D. Divina Pastora Casa León	25	26	8	1	17	70	157
11	C.D. Fútbol San Andrés "B"	22	26	7	1	18	69	135
12	U.D. Benavides	18	26	6	0	20	61	148
13	C.D. Loyola "B"	12	26	4	0	22	29	162
14	Atlético Reino De León "B"	0	26	0	0	26	34	238

<b>PALENCIA</b>		C.D.I. DE LA AMISTAD "B"	C.D. SAN JUANILLO "B"	C.D. LA SALLE	C.D.F.B. PAREDES DE NAVA	C.D.F. PADRE CLARET	ATLÉTICO AGUILAR	C.D. SALDAÑA	C.D. SAN TELMO "B"	C.D. PISUERGA V. DE BAÑOS "B"	C.D.F. SAN ANTONIO "B"	C.D. AVE MARIA "B"
C.D.I. DE LA AMISTAD "B"												
C.D. SAN JUANILLO "B"	1-1											
C.D. LA SALLE	1-3	3-3										
C.D.F.B. PAREDES DE NAVA	4-4	5-1	2-3									
C.D. F. PADRE CLARET	2-6	1-10	1-5	4-12								
ATLÉTICO AGUILAR	1-5	0-6	1-3	6-2	3-6							
C.D. SALDAÑA	2-4	3-8	3-4	4-6	3-5	4-3						
C.D. SAN TELMO "B"	2-9	3-7	2-5	3-8	0-0	4-3	2-3					
C.D. PISUERGA V. DE BAÑOS "B"	1-3	0-9	0-3	0-5	1-3	2-3	2-3	0-1				
C.D.F. SAN ANTONIO "B"	1-2	2-8	1-7	1-4	1-8	1-2	2-5	5-8	1-3			
C.D. AVE MARIA "B"	0-8	0-10	0-14	2-6	2-7	4-8	2-7	3-10	3-1	2-9		

PTO	Equipo	Ptos	J.	G.	E.	P.	F.	C.
1	C.D.I. De La Amistad "B"	52	20	16	4	0	87	30
2	C.D. San Juanillo "B"	50	20	16	2	2	124	40
3	C.D. La Salle	47	20	15	2	3	94	36
4	C.D.F.B. Paredes Nava	45	20	14	3	3	114	57
5	C.D. F. Padre Claret	32	20	10	2	8	79	74
6	Atlético Aguilar	24	20	8	0	12	70	82
7	C.D. Saldaña	23	20	7	2	11	65	70
8	C.D. San Telmo "B"	20	20	6	2	12	74	82
9	C.D. Pis. V. De Baños B	14	20	4	2	14	31	67
10	C.D.F. San Antonio "B"	9	20	2	3	15	49	101
11	C.D. Ave Maria "B"	3	20	1	0	19	25	173

<b>SALAMANCA</b>		U.D. SANTA MARTA DE TORMES "B"	C.D. MUNIBAR PIZARRALES	C.D.F. HELMÁNTICO "B"	C.D. BÉJAR INDUSTRIAL	C.D. UNION.SALAMANCA C.F. "B"	REAL SALAMANCA MONTERREY C.F.	C.D. NAVEGA "B"	C.D. VILLARES DE LA REINA	C.D. HERGAR CAM. HELMÁNTICA "B"	C.D.F. CHAMBERI	C.D. SALESIANOS SALAMANCA	C.D. TRINITARIOS	C.D. JAI - ALAI BOLIVAR	C.D. PROMESAS DE VILLORIA
U.D. SANTA MARTA DE TORMES "B"															
C.D. MUNIBAR PIZARRALES	3-5														
C.D.F. HELMÁNTICO "B"	2-2	4-4													
C.D. BÉJAR INDUSTRIAL	3-4	3-5	3-2												
C.D. UNION.SALAMANCA C.F. "B"	2-2	0-3	2-4	5-2											
REAL SALAMANCA MONTERREY C.F.	2-5	0-5	5-0	4-3	3-5										
C.D. NAVEGA "B"	0-5	0-4	1-6	2-5	2-4	4-1									
C.D. VILLARES DE LA REINA	1-8	1-4	1-1	3-6	2-1	1-2	1-1								
C.D. HERGAR CAM. HELMÁNTICA "B"	1-11	1-4	2-3	2-2	2-3	2-7	0-7	0-1							
C.D.F. CHAMBERI	3-5	3-10	3-7	1-6	4-7	4-9	9-4	8-1	2-2						
C.D. SALESIANOS SALAMANCA	1-5	2-5	0-1	1-6	0-4	1-4	0-5	2-1	4-1	1-4					
C.D. TRINITARIOS	2-7	1-10	1-4	2-10	1-4	0-6	0-1	1-2	1-3	2-7	4-1				
C.D. JAI - ALAI BOLIVAR	0-7	0-6	2-9	0-7	1-9	3-5	1-8	1-5	2-3	0-7	2-2	4-5			
C.D. PROMESAS DE VILLORIA	0-17	2-8	2-17	1-7	1-7	1-8	3-5	1-5	2-6	3-2	1-5	2-1	4-7		

PTO	Equipo	Ptos	J.	G.	E.	P.	F.	C.
1	U.D. Santa Marta De Tormes "B"	74	26	24	2	0	207	26
2	C.D. Munibar Pizarrales	66	26	21	3	2	148	37
3	C.D.F. Helmántico "B"	58	26	18	4	4	129	56
4	C.D. Béjar Industrial	56	26	18	2	6	115	62
5	C.D. Union. Salamanca C.F. "B"	53	26	17	2	7	104	57
6	Real Salamanca Monterrey C.F.	52	26	17	1	8	108	67
7	C.D. Navega "B"	40	26	13	1	12	86	78
8	C.D. Villares De La Reina	33	26	10	3	13	54	82
9	C.D. Hergar Cam.Helmántica B	28	26	8	4	14	67	88
10	C.D.F. Chamberi	26	26	8	2	16	96	119
11	C.D. Salesianos Salamanca	19	26	6	1	19	40	117
12	C.D. Trinitarios	13	26	4	1	21	56	133
13	C.D. Jai - Alai Bolivar	8	26	2	2	22	39	154
14	C.D. Promesas De Villoria	3	26	2	0	24	35	208

SEGOVIA		CD. QUINTANAR "C"	UNAMI C.P. "B"	G <sup>o</sup> SEGOVIANA C.F. "B"	G <sup>o</sup> SEGOVIANA C.F. "C"	C.P. MONTERESMA LA ATALAYA "B"	C.P. MONTERESMA LA ATALAYA "C"	CD. MARISTAS CHAMPAGNAT	CD. QUINTANAR "D"	CD. QUINTANAR "B"	CD. MISIONEROS CLARET "B"	CD. ARCANGEL
C.D. QUINTANAR "C"		10-1	4-0	12-3	9-1	9-4	13-0	8-0	7-4	8-0	11-1	
UNAMI C.P. "B"	2-7		5-3	6-3	10-1	7-3	5-3	9-1	4-4	8-0	11-2	
G <sup>o</sup> SEGOVIANA C.F. "B"	2-5	0-1		2-5	0-1	4-0	6-3	9-0	10-1	12-2	10-0	
G <sup>o</sup> SEGOVIANA C.F. "C"	2-8	4-9	1-6		2-3	2-10	4-2	8-0	6-3	6-4	10-3	
C.P. MONTERESMA LA ATALAYA "B"	0-7	2-4	1-4	2-4		4-3	1-0	1-2	4-2	3-1	5-3	
C.P. MONTERESMA LA ATALAYA "C"	0-8	1-4	1-5	3-5	0-4		2-1	5-0	5-4	6-0	5-4	
CD. MARISTAS CHAMPAGNAT	2-4	1-7	0-10	1-7	3-5	3-3		4-3	4-2	5-2	11-0	
CD. QUINTANAR "D"	1-10	1-5	1-6	1-8	3-6	4-5	1-7		6-2	5-5	12-2	
CD. QUINTANAR "B"	3-10	0-9	1-4	4-5	4-5	4-6	2-5	4-9		4-3	10-3	
C.D. MISIONEROS CLARET "B"	2-12	0-8	4-4	0-8	2-3	0-5	1-4	3-1	3-8		9-3	
C.D. ARCANGEL	1-21	1-10	1-7	1-14	3-4	4-6	1-3	2-3	5-4	6-4		

PTO	Equipo	Ptos	J.	G.	E.	P.	F.	C.
1	C.D. Quintanar "C"	60	20	20	0	0	183	29
2	Unami C.P. "B"	52	20	17	1	2	125	47
3	G <sup>o</sup> Segoviana C.F. "B"	40	20	13	1	6	104	37
4	G <sup>o</sup> Segoviana C.F. "C"	39	20	13	0	7	107	80
5	C.P. Monteresma La Atalaya "B"	39	20	13	0	7	56	66
6	C.P. Monteresma La Atalaya "C"	31	20	10	1	9	73	76
7	C.D. Champagnat Maristas	25	20	8	1	11	62	79
8	C.D. Quintanar "D"	16	20	5	1	14	54	109
9	C.D. Quintanar "B"	10	20	3	1	16	70	113
10	C.D. Misioneros Claret "B"	8	20	2	2	16	45	119
11	C.D. Arcangel	6	20	2	0	18	46	170

SORIA		CD. CALASANZ "B"	CD. CALASANZ "C"	CD. MANUEL RUIZ ZORRILLA "B"	CD. MANUEL RUIZ ZORRILLA "C"	CD. NUMANCIA "B"	CD. NUMANCIA "C"	CD. SAN JOSÉ "B"	CD. SAN JOSÉ "C"	SD. ALMAZAN								
CD. CALASANZ "B"		1-4	3-7	2-6	* 16-0	7-0	2-9	* 2-3	* 2-2	2-1	6-1	13-0	1-1	*				
CD. CALASANZ "C"	4-2	*		4-5	4-3	13-0	*	2-8	1-8	7-1	*	4-2	* 14-1	* 7-1	3-7			
CD. MANUEL RUIZ ZORRILLA "B"	7-3	3-2	5-4	*		6-1	*	3-6	* 1-3	* 5-2	6-3	4-1	17-0	7-2	7-1			
CD. MANUEL RUIZ ZORRILLA "C"	4-5	*	2-9	7-0	0-9	*		2-16	* 1-5	1-6	1-4	1-9	9-1	7-4	2-9	*		
CD. NUMANCIA "B"	6-1	6-0	12-0	*	9-0	1-8	14-0	13-2		15-0	*	6-0	* 15-0	* 7-3	*			
CD. NUMANCIA "C"	3-3	1-6	3-1	*	4-5	2-2	5-2	*	2-7	*		3-0	* 8-1	* 3-5	*			
CD. SAN JOSÉ "B"	3-2	*	0-5	2-3	1-4	*	5-1	*	0-6	3-7	2-1	0-2		4-1	6-3	2-2	*	
CD. SAN JOSÉ "C"	0-9	*	0-17	1-8	1-17	*	0-3	*	0-13	*	1-7	0-12	1-8	*		2-4	1-13	
SD. ALMAZAN	6-4	*	4-0	*	2-5	*	6-2	5-1	2-7	1-8	4-5	1-2	4-3	1-4	18-3	*		

PTO	Equipo	Ptos	J.	G.	E.	P.	F.	C.
1	C.D. Numancia Soria S.A.D. "B"	72	24	24	0	0	216	31
2	C.D. Manuel Ruiz Zorrilla "B"	55	24	18	1	5	142	62
3	C.D. Numancia Soria S.A.D. "C"	47	24	15	2	7	89	71
4	C.D. Calasanz De Soria "C"	45	24	15	0	9	133	75
5	S.D. Almazán	35	24	11	2	11	103	88
6	C.D. San José "B"	29	24	9	2	13	78	71
7	C.D. Calasanz De Soria "B"	27	24	8	3	13	93	82
8	C.D. Manuel Ruiz Zorrilla "C"	9	24	3	0	21	40	187
9	C.D. San José "C"	0	24	0	0	24	26	253

VALLADOLID GRUPO I		CD.F. LA FLECHA	CD. LAGUNA "B"	CD. RONDA OESTE C.F.	C.F. PEGASO	CD. ZARATAN EL CUADRON	CD. ISCAR "B"	CD. SAN VIATOR	ATLÉTICO PARQUESOL C.F.	BETIS C.F. "B"	CD. SAN PÍOX	ATLÉTICO PINCIA	C.F. VIANA DE CEGA	ATLÉTICO DE LAGUNA "B"
C.D.F. LA FLECHA		4-1	8-1	3-1	8-2	5-0	10-2	4-1	5-1	11-0	6-1	8-1	21-0	
C.D. LAGUNA "B"	3-1		1-1	4-2	2-0	2-2	5-4	2-0	8-0	9-0	3-0	8-0	19-0	
C.D. RONDA OESTE C.F.	2-4	5-2		1-1	4-2	3-1	5-3	5-1	10-0	11-0	2-2	9-1	11-1	
C.F. PEGASO	1-4	2-3	4-3		4-1	0-7	3-2	5-2	6-0	4-2	1-0	6-0	11-0	
C.D. ZARATAN EL CUADRON	0-5	0-2	2-3	1-4		4-2	1-1	4-2	5-0	5-3	2-1	6-1	9-2	
C.D. ISCAR "B"	4-6	1-3	3-5	2-3	4-4		5-0	3-1	1-1	6-1	4-0	5-0	6-0	
C.D. SAN VIATOR	1-0	2-1	2-4	4-4	2-4	5-3		1-2	4-2	5-3	0-0	4-0	9-0	
ATLÉTICO PARQUESOL C.F.	1-9	4-5	0-7	1-2	1-2	4-4	0-3		8-1	4-4	5-1	5-1	13-1	
BETIS C.F. "B"	0-4	1-11	0-2	0-5	4-3	1-4	4-3	2-2		3-3	2-1	7-1	3-0	
C.D. SAN PÍOX	1-4	0-5	1-4	2-9	1-8	3-6	3-5	4-4	5-2		4-1	8-0	8-0	
ATLÉTICO PINCIA	1-4	0-2	0-4	0-5	2-4	1-5	1-1	1-5	4-3	3-2		3-1	9-0	
C.F. VIANA DE CEGA	5-8	3-6	0-6	1-11	5-7	0-5	3-5	1-1	2-4	3-4	0-6		5-1	
ATLÉTICO DE LAGUNA "B"	2-10	0-12	0-11	1-6	1-14	1-11	0-10	0-7	0-12	0-8	1-9	0-6		

PTO	Equipo	Ptos	J.	G.	E.	P.	F.	C.
1	C.D.F. La Flecha	66	24	22	0	2	152	32
2	C.D. Laguna "B"	59	24	19	2	3	119	32
3	C.D. Ronda Oeste C.F.	57	24	18	3	3	119	39
4	C.F. Pegaso	53	24	17	2	5	100	44
5	C.D. Zaratan El Cuadron	41	24	13	2	9	90	64
6	C.D. Los Gatos De Iscar "B"	40	24	12	4	8	94	53
7	C.D. San Viator	37	24	11	4	9	78	63
8	Atlético Parquesol C.F.	26	24	7	5	12	74	72
9	Betis C.F. "B"	24	24	7	3	14	53	97
10	C.D. San Pío X	21	24	6	3	15	70	112
11	Atlético Pincia	21	24	6	3	15	47	66
12	C.F. Viana De Cega	7	24	2	1	21	40	133
13	Atlético De Laguna "B"	0	24	0	0	24	11	240

VALLADOLID GRUPO II		REAL VALLADOLID C.F. S.A.D. "B"	C.D. SAN JOSE JESUITAS	U.D. SUR "B"	C.D. RIBERA ATLÉTICO	C.D. UNIÓN ARROYO	C.D. VILLA DE SIMANCAS "B"	C.D. UNIÓN ZARATÁN	C.D. JOSE LUIS SASO	VICTORIA C.F. "B"	U.D. BELÉN	G <sup>3</sup> MEDINENSE	C.D. SAN ROQUE PEÑAFIEL	C.D. MARISTAS C.C.V.
REAL VALLADOLID C.F. S.A.D. "B"			10-1	6-0	6-2	8-2	7-1	13-1	11-3	10-0	9-0	12-1	13-2	12-0
C.D. SAN JOSE JESUITAS	2-5		3-1	4-0	5-2	5-0	8-1	6-1	4-0	5-0	10-3	8-0	3-1	
U.D. SUR "B"	1-7	6-6		1-2	5-3	6-4	10-4	3-0	7-2	3-0	6-3	5-1	10-1	
C.D. RIBERA ATLÉTICO	3-6	5-5	4-3		0-4	5-5	3-3	4-2	6-4	2-1	8-2	5-1	8-1	
C.D. UNIÓN ARROYO	2-3	4-5	3-5	3-1		4-3	4-1	2-2	6-2	6-1	6-3	8-1	7-3	
C.D. VILLA DE SIMANCAS "B"	0-6	1-5	0-3	1-5	3-1		7-4	3-3	5-3	3-0	8-1	9-2	8-2	
C.D. UNIÓN ZARATÁN	2-13	4-5	1-9	2-8	2-1	4-3		4-2	6-0	5-2	5-2	5-6	7-3	
C.D. JOSE LUIS SASO	1-7	3-2	3-4	5-4	4-5	1-7	5-0		7-2	2-2	6-4	3-2	9-2	
VICTORIA C.F. "B"	1-9	0-8	2-5	0-9	4-3	0-4	1-1	4-3		1-3	4-2	3-2	3-2	
U.D. BELÉN	2-9	1-5	0-6	2-5	0-4	1-2	2-2	3-5	0-1		3-4	3-1	8-2	
G <sup>3</sup> MEDINENSE	1-10	3-7	1-3	3-12	2-5	4-5	3-6	3-4	4-5	4-5		5-4	7-2	
C.D. SAN ROQUE PEÑAFIEL	1-9	3-3	1-7	2-9	2-4	1-7	1-4	3-7	4-1	2-2	2-3		6-2	
C.D. MARISTAS C.C.V.	1-13	1-13	0-6	2-7	1-6	0-7	0-3	3-3	2-6	1-4	3-5	7-5		

PTO	Equipo	Ptos	J.	G.	E.	P.	F.	C.
1	Real Vallad. C.F. S.A.D. "B"	72	24	24	0	0	214	30
2	C.D. San Jose Jesuitas	57	24	18	3	3	128	55
3	U.D. Sur "B"	55	24	18	1	5	115	57
4	C.D. Ribera Atlético	48	24	15	3	6	117	68
5	C.D. Unión Arroyo	43	24	14	1	9	95	66
6	C.D. Villa De Simancas "B"	41	24	13	2	9	96	73
7	C.D. Unión Zaratán	33	24	10	3	11	77	111
8	C.D. Jose Luis Saso	31	24	10	4	10	84	90
9	Victoria C.F. "B"	25	24	8	1	15	49	112
10	U.D. Belén	18	24	5	3	16	45	89
11	G <sup>3</sup> Medinense	15	24	5	0	19	73	141
12	C.D. San Roque Peñafiel	11	24	3	2	19	55	132
13	C.D. Maristas C.C.V.	4	24	1	1	22	42	166

ZAMORA		C.D. RIVER ZAMORA F.S.	C.D. AMOR DE DIOS DE ZAMORA "B"	U.D. PINILLA DUERO "B"	C.D. SAN JOSE OBRERO "B"	C.D. SAN LAZARO "B"	C.D. BENAVENTE "B"	RACING CLUB BENAVENTE "B"	C.D. SAN CRISTOBAL	C.D. PINILLA ZAMORA	ZAMORA C.F. "B"	C.D. SLORENZO DE ZAMORA "B"	U.D. TORESANA "B"	C.D. CORAZÓN DE MARÍA	C.D.B.VIRGEN DE LA CONCHA
C.D. RIVER ZAMORA F.S.			7-2	3-0	5-2	4-3	6-3	3-3	9-2	2-0	3-1	3-1	10-2	8-1	4-1
C.D. AMOR DE DIOS DE ZAMORA "B"	0-3		3-4	4-2	2-3	6-1	5-1	8-4	2-1	10-6	5-3	13-1	5-1	6-2	
U.D. PINILLA DUERO "B"	1-5	2-4		7-2	5-3	4-1	6-1	9-0	17-0	12-2	6-3	17-0	12-0	12-1	
C.D. SAN JOSE OBRERO "B"	2-4	1-5	3-2		2-1	7-8	0-3	8-3	9-1	7-4	7-1	8-2	10-2	11-2	
C.D. SAN LAZARO "B"	2-0	3-1	2-0	1-2		3-5	2-4	8-1	6-1	3-0	4-2	14-0	9-1	8-1	
C.D. BENAVENTE "B"	3-9	3-3	7-7	4-5	3-4		2-1	5-3	9-2	6-3	2-1	5-1	10-3	4-1	
RACING CLUB BENAVENTE "B"	1-6	1-3	1-3	3-4	4-3	4-3		7-3	7-2	3-2	3-3	4-0	5-3	3-0	
C.D. SAN CRISTOBAL	1-10	0-10	2-7	6-9	1-4	2-6	3-2		6-4	6-5	1-3	6-1	7-5	6-2	
C.D. PINILLA ZAMORA	2-4	2-6	2-11	3-4	3-6	2-5	2-6	7-1		5-3	1-9	7-5	6-1	5-0	
ZAMORA C.F. "B"	0-9	2-4	0-15	1-6	2-10	3-3	1-7	6-3	4-4		3-7	4-9	13-0	4-5	
C.D. SAN LORENZO DE ZAMORA "B"	2-10	1-2	1-8	3-10	2-5	2-6	2-3	1-5	1-3	2-4		5-4	5-6	2-1	
U.D. TORESANA "B"	0-12	3-8	1-15	4-9	1-13	4-5	3-5	7-6	11-0	4-5	4-3		8-7	4-5	
C.D. CORAZÓN DE MARÍA	2-9	3-4	1-13	4-6	4-7	0-13	0-5	0-10	5-3	2-3	7-3	6-4		2-3	
C.D.B.VIRGEN DE LA CONCHA	2-9	1-5	1-15	2-7	0-11	2-8	2-4	7-4	3-4	2-3	2-4	3-8	1-2		

PTO	Equipo	Ptos	J.	G.	E.	P.	F.	C.
1	C.D. River Zamora F.S.	73	26	24	1	1	157	39
2	C.D. Amor Dios Zamora "B"	61	26	20	1	5	126	61
3	U.D. Pinilla Duero "B"	61	26	20	1	5	210	49
4	C.D. San Jose Obrero "B"	57	26	19	0	7	143	85
5	C.D. San Lazaro "B"	57	26	19	0	7	138	51
6	C.D. Benavente "B"	51	26	16	3	7	130	88
7	Racing Club Benavente "B"	50	26	16	2	8	91	66
8	C. D. San Cristobal	24	26	8	0	18	92	150
9	C.D. Pinilla Zamora	22	26	7	1	18	72	143
10	Zamora C.F. "B"	20	26	6	2	18	84	147
11	C.D. San Lorenzo Zamora "B"	19	26	6	1	19	72	115
12	U.D. Torresana "B"	18	26	6	0	20	91	195
13	C.D. Corazón De María	15	26	5	0	21	68	182
14	C.D.B.Virgen De La Concha	9	26	4	0	22	52	155

## ▶ 3ª División Provincial de Alevines

ÁVILA		C.D. COLEGIOS DIOCESANOS "D"	P. CASA SOCIAL CATÓLICA "C"	P. CASA SOCIAL CATÓLICA "E"	C.D. COLEGIOS DIOCESANOS "C"	C.D. BOSCO DE ARÉVALO "C"	C.D. COLEGIOS DIOCESANOS "F"	C.D. COLEGIOS DIOCESANOS "E"	P. CASA SOCIAL CATÓLICA "D"	C.D. ZONA NORTE EL SEMINARIO "C"	C.D. LINKO "B"	C.D. COLEGIOS DIOCESANOS "G"
C.D. COLEGIOS DIOCESANOS "D"			9-4	5-0	5-0	11-1	14-1	10-1	13-3	11-0	12-1	13-0
P. CASA SOCIAL CATÓLICA "C"	1-8			3-0	1-0	11-3	7-5	8-4	6-4	7-1	8-4	16-0
P. CASA SOCIAL CATÓLICA "E"	1-4	2-2			2-0	4-2	5-1	2-2	4-2	2-1	7-1	10-0
C.D. COLEGIOS DIOCESANOS "C"	2-9	1-5	3-3		3-0	5-1	0-2	2-2	4-3	5-1	4-2	9-1
C.D. BOSCO DE ARÉVALO "C"	2-9	2-7	1-2	2-1		3-1	4-4	6-2	4-4	10-5	12-2	
C.D. COLEGIOS DIOCESANOS "F"	2-8	4-6	2-0	1-6	1-4		3-0	3-2	4-1	3-3	20-4	
C.D. COLEGIOS DIOCESANOS "E"	1-12	8-6	3-4	3-7	5-4	3-6		2-7	6-3	7-3	16-4	
P. CASA SOCIAL CATÓLICA "D"	2-13	3-7	5-1	4-1	2-6	3-4	3-6		12-2	6-2	9-1	
C.D. ZONA NORTE EL SEMINARIO "C"	0-12	4-9	0-2	0-4	0-4	3-2	3-4	5-7		6-6	10-0	
C.D. LINKO "B"	1-12	1-17	0-6	2-6	2-9	2-4	4-5	3-8	4-6		6-4	
C.D. COLEGIOS DIOCESANOS "G"	0-10	2-17	0-5	2-10	1-20	3-7	1-16	1-14	0-4	1-6		

PTO	Equipo	Ptos	J.	G.	E.	P.	F.	C.
1	C.D. Colegios Diocesanos "D"	60	20	20	0	0	200	23
2	P. Casa Social Católica "C"	49	20	16	1	3	148	65
3	P. Casa Social Católica "E"	39	20	12	3	5	62	37
4	C.D. Col. Diocesanos "C"	32	20	10	2	8	70	51
5	C.D. Bosco De Arévalo "C"	32	20	10	2	8	100	79
6	C.D. Col. Diocesanos "F"	31	20	10	1	9	76	77
7	C.D. Col. Diocesanos "E"	30	20	9	3	8	98	96
8	P. Casa Social Católica "D"	27	20	9	0	11	101	90
9	C.D. Z. Norte El Seminario C	14	20	4	2	14	62	106
10	C.D. Linko "B"	8	20	2	2	16	58	141
11	C.D. Col. Diocesanos "G"	0	20	0	0	20	28	238

BURGOS GRUPO I	Tabla de Resultados													PTO								
	C.D. ALFOZ DE QUINTANADUEÑAS	ARANDINA C.F. "C"	C.D. TARDAJOS	C.D. BUR. PROMESAS 2000 "C"	RACING LERMEÑO C.F.	C.D. ALBA CASTELLAE	C.F. BRIVIESCA NORPETROL "B"	C.D. BEROIL BUPOLSA "B"	C.D. SAN FELICES "B"	C.D. TRABAJ. BRIDGESTONE	C.D. CASCO VIEJO "C"	C.D. INTERN. VISTA ALEGRE "C"	C.D. SAN PEDRO "B"	CAPISCOL C.F. "B"	Equipo	Ptos.	J.	G.	E.	P.	F.	C.
C.D. ALFOZ DE QUINTANADUEÑAS	4-2	3-0	5-2	3-0	5-4	5-2	3-3	11-0	8-1	10-0	8-0	5-2	15-0	1	C.D. Alfoz Quintanadueñas	66	26	21	3	2	146	42
ARANDINA C.F. "C"	4-3	4-3	6-1	3-3	5-5	7-4	4-1	13-1	8-2	9-1	3-0	11-2	19-0	2	Arandina C.F. "C"	64	26	20	4	2	172	58
C.D. TARDAJOS	2-2	4-4	0-5	7-4	4-2	9-3	6-1	8-2	3-2	8-2	5-3	18-0	20-0	3	C.D. Tardajos	60	26	19	3	4	170	61
C.D. BUR. PROMESAS 2000 "C"	2-5	3-3	3-6	4-1	4-5	5-3	4-3	4-1	5-4	9-0	3-1	10-2	15-2	4	C.D. Burg. Promesas 2000 "C"	53	26	17	2	7	132	66
RACING LERMEÑO C.F.	2-1	1-3	2-6	2-4	5-1	6-5	1-1	6-4	7-4	4-2	3-4	10-2	11-4	5	Racing Lermeno C.F.	44	26	14	2	10	102	83
C.D. ALBA CASTELLAE	2-3	4-6	0-9	3-3	2-5	5-4	3-2	6-4	2-4	5-2	1-0	4-3	6-0	6	C.D. Alba Castellae	43	26	13	4	9	90	77
C.F. BRIVIESCA NORPETROL "B"	3-5	4-6	3-1	5-2	8-1	1-2	8-1	5-6	2-2	4-2	3-0	13-0	12-1	7	C.F. Briviesca "B"	43	26	14	1	11	140	83
C.D. BEROIL BUPOLSA "B"	2-2	2-9	3-3	1-2	4-2	1-2	1-8	2-2	5-3	2-1	2-1	7-0	10-2	8	C.D. Beroil Bupolsa "B"	36	26	10	6	10	80	79
C.D. SAN FELICES "B"	2-7	3-2	0-3	3-4	2-1	2-2	3-10	5-2	3-3	3-3	2-0	5-2	4-3	9	C.D. San Felices "B"	34	26	10	4	12	80	114
C.D. TRABAJ. BRIDGESTONE	3-7	1-7	2-7	0-4	2-4	1-2	5-2	1-5	2-7	3-1	2-1	7-2	6-0	10	C.D. Trab. De Bridgestone	32	26	10	2	14	83	102
C.D. CASCO VIEJO "C"	0-3	0-4	2-6	4-2	2-3	2-1	1-5	2-3	5-3	5-8	2-1	3-3	2-1	11	C.D. Casco Viejo "C"	23	26	7	2	17	53	106
C.D. INTERN. VISTA ALEGRE "C"	2-3	0-4	6-7	1-2	3-4	0-0	2-3	3-3	7-1	0-4	1-0	4-4	14-2	12	C.D. Inter. Vista Alegre "C"	21	26	6	3	17	74	73
C.D. SAN PEDRO "B"	2-8	2-17	2-5	0-16	2-3	1-10	2-5	0-6	2-3	3-6	2-5	1-10	6-1	13	C.D. San Pedro "B"	8	26	2	2	22	53	193
CAPISCOL C.F. "B"	0-12	4-9	1-20	0-14	0-11	1-11	3-15	2-7	1-9	2-5	3-4	1-10	1-6	14	Capiscol C.F. "B"	0	26	0	0	26	35	273

BURGOS GRUPO II	Tabla de Resultados													PTO								
	BURGOS UNIÓN DEPORTIVA "B"	C.D. ARANDA RIBER	C.D. LA CHARCA "C"	U.D. TRESPADERNE	C.D. CASCO VIEJO "D"	C.D. ARCOS DE LA LLANA	ARANDINA C.F. "D"	VILLARCAYO NELA C.F. "B"	C.D. GRUPO ANTOLIN "B"	C.D. SAN PEDRO "C"	C.D.B. CONDADO DE CASTILLA	C.D. INTERN. VISTA ALEGRE "D"	C.F. BRIVIESCA NORPETROL "C"	C.D. NUESTRA SEÑORA DE BELÉN	Equipo	Ptos.	J.	G.	E.	P.	F.	C.
BURGOS UNIÓN DEPORTIVA "B"	3-2	3-1	11-1	4-1	6-0	6-2	8-2	7-0	6-3	6-0	5-4	9-0	10-0	1	Burgos Unión Deportiva "B"	73	26	24	1	1	169	46
C.D. ARANDA RIBER	3-3	3-2	6-4	4-3	9-2	16-2	12-4	9-8	2-2	11-3	7-3	12-0	11-1	2	C.D. Aranda Riber	68	26	22	2	2	186	57
C.D. LA CHARCA "C"	7-5	5-4	6-3	2-3	4-2	8-2	7-2	7-3	6-2	9-0	6-2	4-2	5-0	3	C.D. La Charca "C"	61	26	20	1	5	138	70
U.D. TRESPADERNE	3-5	2-10	3-11	5-4	3-6	4-1	5-4	5-4	5-2	15-3	3-2	5-0	9-3	4	U.D. Trespaderne	48	26	16	0	10	119	109
C.D. CASCO VIEJO "D"	1-4	2-7	2-4	1-3	4-1	3-2	5-4	6-1	2-5	7-2	2-0	3-2	6-0	5	C.D. Casco Viejo "D"	45	26	15	0	11	88	72
C.D. ARCOS DE LA LLANA	3-7	1-6	4-1	3-1	3-2	8-1	2-3	6-5	5-2	3-2	3-0	3-0	2-1	6	C.D. Arcos De La Llana	43	26	14	1	11	78	78
ARANDINA C.F. "D"	3-8	1-5	3-2	6-4	9-2	6-4	3-3	6-3	4-3	7-3	10-2	5-2	5-0	7	Arandina C.F. "D"	40	26	12	4	10	102	103
VILLARCAYO NELA C.F. "B"	2-3	1-8	2-4	4-5	1-2	1-3	3-2	4-1	0-2	7-3	6-2	4-0	4-0	8	Villarcayo Nela C.F. "B"	35	26	11	2	13	90	94
C.D. GRUPO ANTOLIN "B"	3-5	1-4	6-6	5-9	4-8	5-4	4-4	4-9	7-2	6-3	2-1	11-6	4-2	9	C.D. Grupo Antolin "B"	32	26	10	2	14	114	125
C.D. SAN PEDRO "C"	1-6	1-6	2-7	3-2	1-5	2-2	1-5	1-1	5-7	7-2	2-3	6-4	11-0	10	C.D. San Pedro "C"	28	26	8	4	14	78	95
C.D.B. CONDADO DE CASTILLA	0-10	0-7	2-10	4-7	1-3	2-4	4-2	6-1	2-7	1-5	2-2	2-4	7-4	11	C.D.B. Condado De Castilla	19	26	6	1	19	70	153
C.D. INTER. VISTA ALEGRE "D"	2-6	0-10	4-6	2-3	0-6	2-0	2-2	3-5	2-7	2-1	4-5	1-2	4-1	12	C.D. Interna. Vista Alegre "D"	17	26	5	2	19	54	108
C.F. BRIVIESCA NORPETROL "C"	2-18	2-4	3-4	3-6	0-3	2-1	2-2	1-6	1-5	2-2	3-6	1-5	3-1	13	C.F. Briviesca "C"	15	26	4	3	19	48	129
C.D. NTRA SEÑORA DE BELÉN	0-5	1-8	3-4	0-4	3-2	1-3	1-7	2-7	2-1	3-4	2-5	5-0	1-1	14	C.D. Nuestra Señora De Belén	10	26	3	1	22	37	132

BURGOS GRUPO III	Tabla de Resultados								PTO							
	VADILLOS C.F. "B"	BURGOS UNIÓN DEPORTIVA "C"	C.D. ARANDA RIBER "B"	C.D. ALFOZ DE QUINTANADUEÑAS "B"	C.D. BURGOS PROMESAS 2000 "D"	CAPISCOL C.F. "C"	C.D. TARDAJOS "B"	C.D. CASCO VIEJO "E"	Equipo	Ptos.	J.	G.	E.	P.	F.	C.
VADILLOS C.F. "B"	2-4	11-5	1-6	11-1	7-0	8-4	18-0	1	Vadillos C.F. "B"	48	21	16	0	5	165	63
BURGOS UNIÓN DEPORTIVA "C"	6-7	4-4	7-4	5-3	2-2	10-0	16-0	2	Burgos Unión Deportiva "C"	47	21	15	2	4	155	62
C.D. ARANDA RIBER "B"	1-3	5-4	4-3	7-3	11-0	10-3	6-1	3	C.D. Aranda Riber "B"	44	21	14	2	5	141	60
C.D. ALFOZ QUINTANADUEÑAS "B"	1-9	3-2	4-5	2-2	6-0	11-0	8-0	4	C.D. Alfoz Quintanadueñas "B"	41	21	13	2	6	103	49
C.D. BURGOS PROMESAS 2000 "D"	2-1	7-8	3-1	1-6	5-3	9-2	8-0	5	C.D. Burgos Promesas 2000 "D"	37	21	12	1	8	96	77
CAPISCOL C.F. "C"	1-9	2-7	3-1	3-4	1-7	2-2	2-1	6	Capiscol C.F. "C"	14	21	4	2	15	37	105
C.D. TARDAJOS "B"	3-7	3-11	5-9	2-5	3-7	1-2	6-2	7	C.D. Tardajos "B"	11	21	3	2	16	66	160
C.D. CASCO VIEJO "E"	1-12	1-15	1-13	0-10	1-8	3-1	1-1	8	C.D. Casco Viejo "E"	4	21	1	1	19	13	200

EL BIERZO	C.D. CENTRO OPTICO BERCIANO "B"		C.D. LACIANA "B"		C.D. ATLÉTICO TEMPLARIO "C"		C.D. LA MORENICA "C"		C.D. CUATROVIENTOS "C"		C.D. FABERO "B"		C.D. COLUMBRIANOS "B"		C.D. NARAYA DE HALTEROFILIA	
C.D. CENTRO OPTICO BERCIANO "B"			3-3	3-4	8-4	6-3	5-2	7-2	6-4	11-4	7-3	4-0	13-1	10-0	17-1	12-2
C.D. LACIANA "B"	3-3	3-3			5-3	2-1	8-1	6-3	3-1	5-3	8-3	8-0	8-3	13-1	23-1	14-0
C.D. ATLÉTICO TEMPLARIO "C"	2-11	1-3	2-4	7-5			7-5	5-5	6-2	4-3	6-5	6-2	12-1	10-1	15-1	13-1
C.D. LA MORENICA "C"	0-12	3-3	7-5	3-3	5-6	3-2			3-10	4-3	6-5	6-2	12-1	10-1	15-1	13-1
C.D. CUATROVIENTOS "C"	2-4	2-5	4-9	3-6	5-2	1-4	4-1	2-9			5-5	5-4	7-2	8-0	16-1	14-1
C.D. FABERO "B"	1-6	3-4	2-9	1-1	5-4	2-3	4-3	5-3	6-1	0-2			6-2	4-5	9-3	5-2
C.D. COLUMBRIANOS "B"	4-9	2-11	4-8	0-9	1-9	1-6	2-7	1-7	4-8	3-8	0-9	0-5			5-5	8-3
C.D. NARAYA DE HALTEROFILIA	1-15	0-12	1-17	1-15	2-12	0-12	2-11	1-6	0-19	0-13	1-15	1-7	3-13	5-3		

PTO	Equipo	Ptos	J.	G.	E.	P.	F.	C.
1	C.D. Cen. Opt. Berciano "B"	72	26	23	3	0	207	53
2	C.D. Laciana "B"	62	26	19	5	2	195	64
3	Atlético Templario "C"	48	26	16	0	10	153	91
4	C.D. La Morenica "C"	43	26	14	1	11	147	106
5	C.D. Cuatrovientos "C"	37	26	12	1	13	150	101
6	C.D. Fabero "B"	32	26	10	2	14	111	102
7	C.D. Columbianos "B"	10	26	3	1	22	63	208
8	C.D. Naraya De Halterofilia	1	26	0	1	25	38	339

LEÓN GRUPO I	C.D. JUVENT. VILLAQUILAMBRE		C.D. BOSCO		C.F. ATLÉTICO PINILLA "B"		CISTERNA F.S.		SPORT DEL BERNESGA		VEGUILLINA C.F. "B"		C.D. SAN LORENZO "B"		LEÓN C.F. "B"		C.D. DE FUTBOL LA ROBLA		C.D. LA VIRG. DEL CAMINO "B"		C.D. EJIDO "B"		C.D. CASA DE ASTURIAS EN LEÓN "B"		REAL AERO CLUB DE LEÓN	
C.D. JUVENT. VILLAQUILAMBRE			3-3	3-1	4-1	7-1	2-2	7-3	2-1	4-0	8-2	5-2	8-1	8-1												
C.D. BOSCO	0-1		2-1	8-2	5-4	6-2	5-3	9-0	8-3	11-3	5-1	11-0	3-1													
C.F. ATLÉTICO PINILLA "B"	3-4	1-4		7-5	3-1	4-1	4-0	5-1	2-1	8-2	8-0	12-0	4-2													
CISTERNA F.S.	3-4	6-3	3-5		4-8	3-1	7-3	4-0	2-0	9-5	6-3	4-2	8-2													
SPORT DEL BERNESGA	1-2	3-1	3-8	3-1		3-3	1-2	4-2	4-6	3-1	2-2	8-2	7-6													
VEGUILLINA C.F. "B"	1-2	1-3	5-2	4-6	2-1		5-5	1-1	4-2	6-3	5-5	7-2	7-3													
C.D. SAN LORENZO "B"	2-4	0-7	1-6	2-6	3-4	3-2		0-0	5-5	4-2	5-3	4-0	5-2													
LEÓN C.F. "B"	2-2	1-7	3-7	2-2	0-2	1-3	4-1		2-1	2-2	5-3	3-0	3-1													
C.D. DE FUTBOL LA ROBLA	4-4	0-6	1-4	1-3	2-3	2-9	0-2	3-1	2-2		7-6	5-5	2-4	8-3												
C.D. LA VIRG. DEL CAMINO "B"	5-8	2-7	1-7	1-3	5-6	2-5	3-5	5-1	5-4		3-2	3-1	5-4													
C.D. EJIDO "B"	4-6	0-6	2-3	2-5	2-4	3-4	2-2	3-1	2-0	3-5		1-4	5-5													
C.D. CASA ASTUR. EN LEÓN "B"	0-4	0-7	1-6	2-5	1-7	0-6	3-4	2-2	1-4	0-5	2-6		1-1													
REAL AERO CLUB DE LEÓN	3-11	0-13	1-6	0-3	2-3	0-4	6-1	2-3	2-7	3-2	2-6	0-2														

PTO	Equipo	Ptos	J.	G.	E.	P.	F.	C.
1	C.D. Juventud Villaquilambre	64	24	20	4	0	113	46
2	C.D. Bosco	61	24	20	1	3	140	38
3	C.F. Atlético Pinilla "B"	57	24	19	0	5	117	47
4	Cistierna F.S.	49	24	16	1	7	101	72
5	Sport Del Bernesga	44	24	14	2	8	92	72
6	Veguillina C.F. "B"	41	24	12	5	7	83	62
7	C.D. San Lorenzo "B"	28	24	8	4	12	64	91
8	León C.F. "B"	25	24	6	7	11	42	70
9	C.D. De Futbol La Robla	22	24	6	4	14	68	90
10	C.D. La Virgen Del Camino "B"	22	24	7	1	16	78	117
11	C.D. Ejido "B"	17	24	4	5	15	67	98
12	C.D. Casa Asturias En León "B"	11	24	3	2	19	31	120
13	Real Aero Club De León	8	24	2	2	20	52	125

LEÓN GRUPO II	C.D. FÚTBOL PEÑA "C"		C.D. DE FUTBOL LA ROBLA "B"		PUENTE CASTRO F.C. "C"		C.D. ATLÉTICO TROBAJO H "C"		C.D. FÚTBOL SAN ANDRÉS "C"		C.D. ASTORGA "B"		ATLÉTICO PARAMÉS		C.D. LA BAÑEZA "B"		C.D. EJIDO "C"		C.D. RIBERA CARRIZO		C.D. ONZONILLA "B"		LEÓN C.F. "C"		C.D. LA VIRGEN DEL CAMINO "C"	
C.D. FÚTBOL PEÑA "C"			4-0	2-0	1-0	4-1	3-1	6-1	10-0	12-0	10-0	8-0	14-1	11-1												
C.D. DE FUTBOL LA ROBLA "B"	2-5		6-2	5-3	7-3	3-3	7-4	11-2	4-2	11-2	15-3	12-1	12-0													
PUENTE CASTRO F.C. "C"	0-4	6-4		1-3	6-2	2-1	6-3	6-4	2-1	5-0	13-2	7-0	11-1													
C.D. ATLÉTICO TROBAJO H	0-5	4-7	1-2		7-2	4-3	2-1	4-4	5-1	4-0	5-2	5-0	4-0													
C.D. FÚTBOL SAN ANDRÉS "C"	1-3	5-5	4-2	4-5		5-0	13-5	9-3	6-1	9-0	6-3	10-2	11-1													
C.D. ASTORGA "B"	4-5	5-7	5-1	3-2	1-5		5-7	6-1	7-3	1-1	8-3	8-1	6-2													
ATLÉTICO PARAMÉS	1-6	4-5	1-4	2-4	3-2	2-9		5-0	3-2	2-2	5-0	6-0	9-1													
C.D. LA BAÑEZA "B"	2-9	1-9	0-9	2-6	2-4	3-5	3-2		0-4	6-0	1-2	6-4	5-0													
C.D. EJIDO "C"	0-7	5-7	2-3	1-6	2-5	3-1	0-2	2-4		2-2	4-1	4-2	8-0													
C.D. RIBERA CARRIZO	0-9	0-6	4-5	0-2	3-2	1-7	1-6	4-1	3-3		2-3	3-3	3-1													
C.D. ONZONILLA "B"	3-6	1-8	0-8	1-2	1-7	0-5	0-1	1-2	1-7	2-6		5-4	8-2													
LEÓN C.F. "C"	1-15	5-11	0-16	1-6	0-11	1-6	2-10	2-7	2-2	2-3	7-2		3-1													
C.D. LA VIRGEN DEL CAMINO "C"	3-10	2-12	2-8	1-8	1-6	2-7	3-8	2-4	2-10	5-4	1-4	3-2														

PTO	Equipo	Ptos	J.	G.	E.	P.	F.	C.
1	C.D. Fútbol Peña "C"	72	24	24	0	0	169	22
2	C.D. De Futbol La Robla "B"	59	24	19	2	3	176	72
3	Puente Castro F.C. "C"	54	24	18	0	6	125	52
4	C.D. Atlético Trobajo H	52	24	17	1	6	92	49
5	C.D. Fútbol San Andrés "C"	46	24	15	1	8	133	67
6	C.D. Astorga "B"	41	24	13	2	9	107	67
7	Atlético Paramés	37	24	12	1	11	93	83
8	C.D. La Bañeza "B"	25	24	8	1	15	63	116
9	C.D. Ejido "C"	24	24	7	3	14	69	87
10	C.D. Ribera Carrizo	20	24	5	5	14	44	107
11	C.D. Onzonilla "B"	15	24	5	0	19	48	133
12	León C.F. "C"	8	24	2	2	20	46	173
13	C.D. La Virgen Del Camino "C"	6	24	2	0	22	37	174



SALAMANCA GRUPO I	C.D. CARBAJOSA DE LA SAGRADA "B"	U.D. SANTA MARTA DE TORMES "C"	C.D. MUNIBAR PIZARRALES "D"	C.F. Salmantino "B"	C.D. CRISTO REY BARRIO VIDAL "C"	SPORTING CARBAJOSA "B"	C.D. GUIJUELO D.O. "B"	C.D. AMIGOS DE CABRERIZOS "B"	C.D. SAN AGUSTIN "B"	C.D. BARRIO EL ZURGUEN	C.D. CASTELLANOS DE VILLIQUERA	C.D. VILLAMAYOR "C"	C.D. VILLARES DE LA REINA "B"
	C.D. CARBAJOSA SAGRADA "B"		3-5	5-2	1-0	6-0	6-2	4-1	11-0	9-1	10-1	8-0	6-0
U.D. STA MARTA DE TORMES C	1-2		2-2	9-1	13-2	11-0	10-1	5-0	8-0	14-1	9-1	18-1	20-1
C.D. MUNIBAR PIZARRALES "D"	1-3	4-6		7-2	4-1	5-3	6-2	13-1	16-0	6-0	11-0	8-1	9-0
C.F. Salmantino "B"	2-3	1-9	0-1		3-1	0-2	0-3	5-3	2-1	6-2	3-1	4-1	11-1
C.D. CTO REY BARRIO VIDAL "C"	3-4	2-8	0-2	1-2		1-4	3-1	7-2	5-0	9-5	6-0	3-1	8-0
SPORTING CARBAJOSA "B"	0-9	2-7	1-2	1-1	3-1		3-5	5-5	6-2	6-0	4-1	4-2	5-0
C.D. GUIJUELO D.O. "B"	0-6	1-9	0-3	2-3	2-3	3-2		5-3	6-0	5-2	5-0	5-2	10-2
C.D. AMIGOS DE CABRERIZOS B	1-8	0-16	3-4	1-8	1-2	2-4	4-3		5-2	7-1	3-2	3-3	4-2
C.D. SAN AGUSTIN "B"	2-9	2-8	3-4	2-7	0-5	2-1	3-2	3-1		7-5	6-4	2-1	6-3
C.D. BARRIO EL ZURGUEN	1-13	2-5	1-13	0-2	1-3	3-4	3-3	6-2	5-1		3-3	6-2	5-3
C.D. CAST. DE VILLIQUERA	1-8	0-11	0-12	1-1	1-2	2-6	1-4	1-3	5-2	1-5		2-1	3-2
C.D. VILLAMAYOR "C"	1-9	2-15	0-10	4-7	2-5	2-7	5-10	4-7	6-4	3-4	2-4		3-1
C.D. VILLARES DE LA REINA "B"	0-4	1-12	0-10	1-6	0-5	2-3	1-7	3-4	5-1	6-3	1-1	3-5	

PTO	Equipo	Ptos	J.	G.	E.	P.	F.	C.
1	C.D. Carbajosa La Sagrada "B"	69	24	23	0	1	158	25
2	U.D. Santa Marta De Tormes "C"	67	24	22	1	1	231	32
3	C.D. Munibar Pizarrales "D"	61	24	20	1	3	155	34
4	C.F. Salmantino "B"	44	24	14	2	8	77	58
5	C.D. Cristo Rey Barrio Vidal "C"	42	24	14	0	10	78	65
6	Sporting Carbajosa "B"	41	24	13	2	9	78	74
7	C.D. Guijuelo "B"	37	24	12	1	11	86	78
8	C.D. Amigos De Cabrerizos "B"	26	24	8	2	14	65	123
9	C.D. San Agustin "B"	21	24	7	0	17	52	128
10	C.D. Barrio El Zurguen	20	24	6	2	16	65	134
11	C.D. Castellanos De Villiquera	15	24	4	3	17	35	118
12	C.D. Villamayor "C"	10	24	3	1	20	54	147
13	C.D. Villares De La Reina "B"	7	24	2	1	21	38	156

SALAMANCA GRUPO II	BURGOS UNION DEPORTIVA "B"	C.D. ARANDA RIBER	C.D. LA CHARCA "C"	U.D. TRESPADERNE	C.D. CASCO VIEJO "D"	C.D. ARCOS DE LA LLANA	ARANDINA C.F. "D"	VILLARCAJO NELA C.F. "B"	C.D. GRUPO ANTOIN "B"	C.D. SAN PEDRO "C"	C.D.B. CONDADO DE CASTILLA	C.D. INTERN. VISTA ALEGRE "D"	C.F. BRIVESA NORPETROL "C"	C.D. NUESTRA SEÑORA DE BELÉN
	C.F. Salmantino	6-4	4-1	3-0	7-1	10-0	6-2	6-3	12-0	18-0	17-1	14-1	12-1	11-0
C.D. SAN AGUSTIN	3-3	2-0	3-3	12-1	6-0	10-0	9-0	14-0	17-1	4-1	7-1	7-1	11-0	
C.D. SALAM. FÚTBOL FEMENINO	1-5	4-2	4-1	1-3	3-1	5-0	8-0	9-0	7-2	6-1	5-1	7-1	7-0	
C.D. CTO REY BARRIO VIDAL "B"	0-3	2-3	2-5		2-0	6-0	4-0	5-0	5-0	14-2	19-0	7-0	13-3	
U.D. S. MARTA DE TORMES "D"	0-2	0-8	1-3	2-10		0-4	8-2	3-4	8-2	14-2	5-2	4-1	1-0	
C.D. PEÑARANDA BRACAMONTE "B"	2-7	2-5	0-3	1-4	2-9		6-3	5-0	2-3	9-4	7-2	5-1	5-0	
C.D. CARBAJOSA SAGRADA "C"	1-7	3-8	2-2	0-6	3-2	3-1		3-0	5-0	3-4	5-6	2-1	4-1	
C.D. MUNIBAR PIZARRALES "B"	1-7	3-9	2-6	2-5	4-7	3-2	3-5		9-2	16-4	4-4	10-0	8-5	
C.D. TRINITARIOS "B"	0-9	3-7	1-4	1-8	2-3	4-4	6-2	3-1		15-0	5-0	5-1	8-1	
C.D. VILLARES DE LA REINA "C"	2-17	2-14	0-9	1-10	1-6	6-6	3-6	1-5	10-7		5-3	2-7	4-2	
C.D. MUNIBAR PIZARRALES "C"	2-11	1-12	2-6	3-4	5-8	2-4	3-1	2-13	9-0	6-8		7-7	2-6	
C.D. VILLAMAYOR "B"	1-12	0-10	0-10	2-4	2-2	2-7	2-9	2-1	6-3	4-2	4-4		3-6	
C.D. AMIGOS DE CABRERIZOS "C"	1-9	1-16	0-6	1-17	2-6	1-5	1-3	2-2	4-5	7-3	0-2	4-2		
C.D. JAI - ALAI BOLIVAR "B"	0-17	1-19	0-5	1-10	2-7	0-3	2-2	1-7	4-6	4-6	1-5	4-3	5-4	

PTO	Equipo	Ptos	J.	G.	E.	P.	F.	C.
1	C.F. Salmantino	76	26	25	1	0	235	28
2	C.D. San Agustin	68	26	22	2	2	222	39
3	C.D. Salamanca Fútbol Femen.	64	26	21	1	4	127	33
4	C.D. Cristo Rey Barrio Vidal "B"	61	26	20	1	5	171	40
5	U.D. Sta. Marta De Tormes "D"	46	26	15	1	10	105	86
6	C.D. Peñar. Bracamonte "B"	38	26	12	2	12	90	88
7	C.D. Carbajosa La Sagrada "C"	35	26	11	2	13	79	98
8	C.D. Munibar Pizarrales "B"	32	26	10	2	14	107	107
9	C.D. Trinitarios "B"	31	26	10	1	15	89	137
10	C.D. Villares De La Reina "C"	22	26	7	1	18	82	229
11	C.D. Munibar Pizarrales "C"	21	26	6	3	17	78	164
12	C.D. Villamayor "B"	18	26	5	3	18	62	147
13	C.D. Amigos De Cabrerizos "C"	14	26	4	2	20	55	155
14	C.D. Jai - Alai Bolivar "B"	8	26	2	2	22	35	186

SALAMANCA GRUPO III	C.D. UNIONISTAS SALAMANCA C.F. "C"	C.D. HEGAR CAMELOT HELMÁNTICA "C"	C.D. CARBAJOSA DE LA SAGRADA "D"	C.D.F. CHAMBERI "B"	C.D. AMIGOS DE CABRERIZOS "D"	C.D. DOÑINOS	CIUDAD RODRIGO C.F. "B"	C.D. BARRIO EL ZURGUEN "B"	C.D. MUNIBAR PIZARRALES "E"
	C.D. UNIONISTAS SALAM. C.F. "C"		11-3	10-0	8-2	10-3	8-5	10-2	6-1
C.D. HER. CAM. HELMÁNTICA "C"	2-8		10-1	2-1	4-3	13-0	8-3	11-1	13-0
C.D. CARBAJ. DE LA SAGRADA "D"	1-4	6-4		2-6	4-5	5-2	4-3	4-3	9-0
C.D.F. Chamberi "B"	3-4	4-4	4-4		5-2	4-3	5-2	10-2	5-1
C.D. AMIGOS DE CABRERIZOS "D"	1-5	3-6	3-5	3-1		6-2	4-2	2-2	11-0
C.D. DOÑINOS	1-5	2-2	2-5	3-2	5-3		2-5	5-3	7-0
CIUDAD RODRIGO C.F. "B"	2-9	2-8	4-5	3-2	2-3	5-6		4-4	4-0
C.D. BARRIO EL ZURGUEN "B"	0-5	0-3	3-3	4-7	4-5	2-3	2-5		3-3
C.D. MUNIBAR PIZARRALES "E"	1-12	0-10	0-11	0-9	1-9	3-2	1-7	0-7	

PTO	Equipo	Ptos	J.	G.	E.	P.	F.	C.
1	C.D. Union. Salamanca C.F. C	67	24	22	1	1	182	45
2	C.D. Hergar Cam. Helmántica C	50	24	16	2	6	144	68
3	C.D. Carbajosa de La Sagrada D	48	24	15	3	6	104	84
4	C.D.F. Chamberi B	41	24	13	2	9	108	78
5	C.D. Amigos de Cabrerizos D	38	24	12	2	10	92	81
6	C.D. Doñinos	32	24	10	2	12	76	96
7	Ciudad Rodrigo C.F. B	24	24	7	3	14	76	104
8	C.D. Barrio El Zurguen B	8	24	1	5	18	55	112
9	C.D. Munibar Pizarrales E	5	24	1	2	21	22	191

VALLADOLID GRUPO I	VALLADOLID GRUPO I												
	C.D. VILLADE SIMANCAS "C"	C.D. SAN AGUSTIN VALLADOLID	C.D. UNIÓN ARROYO "B"	C.D. ARROYO PISUERGA	C.D. JUVENTUD RONDILLA "B"	C.D. CIGALES "B"	C.D. SAN JOSE JESUITAS "B"	C.D. PEDRAJAS	C.D. LA CISTERNIGA C.F. "C"	C.D. ALESTE "B"	C.D. LAGUNA PROMESAS "B"	C.D. ARCÉS "B"	PUENTE JARDIN C.F.
C.D. VILLA DE SIMANCAS "C"		7-1	6-1	5-1	7-1	7-0	7-1	14-0	15-1	9-0	13-2	15-0	9-0
C.D. SAN AGUSTIN VALLADOLID	4-7		4-1	6-3	6-3	6-2	12-2	11-0	11-0	12-1	13-0	16-1	11-0
C.D. UNIÓN ARROYO "B"	4-3	3-5		1-0	7-1	3-2	5-0	9-2	7-2	7-1	9-0	8-0	5-2
C.D. ARROYO PISUERGA	4-5	1-9	1-2		4-3	5-3	6-0	8-0	10-0	5-1	6-0	10-2	8-0
C.D. JUVENTUD RONDILLA "B"	3-5	1-6	1-2	5-3		5-3	3-1	10-1	8-3	6-1	6-2	8-1	7-2
C.D. CIGALES "B"	0-2	4-9	1-2	2-4	1-1		4-0	1-2	9-2	5-0	7-6	6-1	10-1
C.D. SAN JOSE JESUITAS "B"	1-6	0-9	1-4	1-4	2-3	2-3		4-3	10-0	6-0	6-0	6-1	7-0
C.D. PEDRAJAS	0-10	4-5	2-10	3-7	2-8	3-6	3-4		6-0	10-1	3-1	2-6	5-0
C.D. LA CISTERNIGA C.F. "C"	1-16	2-12	1-5	0-6	1-6	7-4	2-1	2-6		2-3	3-2	3-1	1-2
C.D. ALESTE "B"	1-11	0-7	0-7	1-6	0-7	2-8	2-4	5-3	3-3		4-2	5-5	3-1
C.D. LAGUNA PROMESAS "B"	1-8	1-9	3-10	0-2	0-8	1-3	2-1	4-4	2-3	4-5		3-4	6-0
C.D. ARCÉS "B"	2-6	1-13	0-10	1-7	0-9	1-4	2-6	4-4	0-7	2-5	3-5		3-1
PUENTE JARDIN C.F.	1-12	0-7	1-5	0-8	1-11	0-7	3-2	0-7	1-2	2-2	3-5	2-2	

PTO	Equipo	Ptos	J.	G.	E.	P.	F.	C.
1	C.D. Villa De Simancas "C"	69	24	23	0	1	205	30
2	C.D. San Agustin Valladolid	66	24	22	0	2	204	44
3	C.D. Unión Arroyo "B"	63	24	21	0	3	127	39
4	C.D. Arroyo Pisuerga	51	24	17	0	7	119	50
5	C.D. Juventud Rondilla "B"	49	24	16	1	7	124	61
6	C.D. Cigales "B"	37	24	12	1	11	95	72
7	C.D. San Jose Jesuitas "B"	27	24	9	0	15	68	84
8	C.D. Pedrajas	23	24	7	2	15	75	130
9	C.D. La Cisterniga C.F. "C"	22	24	7	1	16	48	146
10	C.D. Aleste "B"	21	24	6	3	15	46	134
11	C.D. Laguna Promesas "B"	13	24	4	1	19	52	133
12	C.D. Arces "B"	12	24	3	3	18	43	161
13	Puente Jardin C.F.	8	24	2	2	20	23	145

VALLADOLID GRUPO II	VALLADOLID GRUPO II													
	C.D. TUDELA	SIMANCAS F.S.	C.D. MOJADOS	C.D. PARQUESOL "B"	C.D. SAN ROQUE PEÑAFIEL "B"	C.D. ZONA SUR	C.D. BOECILLO "B"	C.D. DON BOSCO "B"	C.D. ZARATAN EL CUADRON "B"	C.F. PEGASO "B"	C.D. SAN PÍO X "B"	C.D. LAGUNA "D"	U.D. BELEN "B"	C.D. RIBERA ATLÉTICO "B"
C.D. TUDELA		3-1	5-0	6-0	4-2	5-2	6-2	8-0	10-3	5-0	3-1	6-0	4-1	12-0
SIMANCAS F.S.	1-4		2-2	4-1	3-4	9-2	10-1	5-0	9-2	9-0	5-0	10-3	12-0	8-1
C.D. MOJADOS	5-1	0-4		2-3	7-1	6-2	9-0	4-1	8-4	6-3	7-1	3-3	10-3	10-0
C.D. PARQUESOL "B"	2-5	1-3	2-4		3-2	4-1	3-3	3-3	7-4	6-4	6-2	5-2	6-2	4-1
C.D. SAN ROQUE PEÑAFIEL "B"	1-1	0-5	4-6	3-5		0-4	5-3	5-1	5-3	4-2	4-1	0-2	3-1	8-3
C.D. ZONA SUR	3-3	2-8	1-3	5-5	1-4		3-0	2-1	5-3	5-2	2-2	4-2	5-2	11-0
C.D. BOECILLO "B"	3-2	2-8	1-3	3-3	4-3	7-3		2-6	6-5	7-4	0-0	3-1	2-4	10-4
C.D. DON BOSCO "B"	1-8	4-6	1-3	2-5	1-5	2-1	4-2		3-3	1-1	2-2	3-1	4-3	7-0
C.D. ZARATAN EL CUADRON "B"	3-7	3-7	3-5	3-1	1-3	3-7	2-5	4-3		3-3	6-5	6-3	4-1	7-2
C.F. PEGASO "B"	1-7	3-5	3-3	1-7	2-4	0-5	4-8	0-2	5-4		3-0	6-2	7-4	5-5
C.D. SAN PÍO X "B"	0-5	0-5	5-10	2-6	2-2	1-4	2-3	1-22	4-6	3-4		2-0	3-0	7-0
C.D. LAGUNA "D"	0-6	1-6	0-4	1-3	0-6	4-4	0-3	2-3	3-3	2-2	4-0		3-1	4-1
U.D. BELEN "B"	1-10	3-4	1-8	4-9	3-8	1-7	3-2	1-3	2-4	4-5	2-3	2-0		8-0
C.D. RIBERA ATLÉTICO "B"	1-8	3-9	1-9	2-5	0-3	0-1	2-7	0-4	5-8	0-5	4-2	3-3	1-2	

PTO	Equipo	Ptos	J.	G.	E.	P.	F.	C.
1	C.D. Tudela	68	26	22	2	2	144	34
2	Simancas F.S.	67	26	22	1	3	158	45
3	C.D. Mojados	63	26	20	3	3	137	55
4	C.D. Parquesol "B"	52	26	16	4	6	105	74
5	C.D. San Roque Peñafiel "B"	47	26	15	2	9	89	68
6	C.D. Zona Sur	43	26	13	4	9	92	77
7	C.D. Boecillo "B"	39	26	12	3	11	89	99
8	C.D. Don Bosco "B"	34	26	10	4	12	64	80
9	C.D. Zaratán El Cuadrón "B"	30	26	9	3	14	100	124
10	C.F. Pegaso "B"	26	26	7	5	14	75	111
11	C.D. San Pío X "B"	19	26	5	4	17	54	95
12	C.D. Laguna "D"	17	26	4	5	17	46	95
13	U.D. Belén "B"	15	26	5	0	21	59	127
14	C.D. Ribera Atlético "B"	5	26	1	2	23	39	167

VALLADOLID GRUPO III	VALLADOLID GRUPO III												
	ATLÉTICO TORDESILLAS	C.D. MEDINENSE/MADE	C.D. CIGALES	C.D. LAGUNA "C"	C.D. SAN ISIDRO	C.D. TUDELA "B"	Gº MEDINENSE "B"	C.D. RONDA OESTE C.F. "B"	C.D. UNION DELICIAS	C.D. LA CISTERNIGA C.F. "B"	C.D. JUVENTUD RONDILLA "C"	C.D. SANTOVENIA "B"	C.D. ALESTE
ATLÉTICO TORDESILLAS		4-3	5-1	4-2	5-1	6-1	9-0	11-0	8-0	18-0	10-1	8-1	15-0
C.D. MEDINENSE/MADE	3-5		2-0	4-3	5-2	8-1	4-1	11-1	9-0	10-0	12-0	10-0	21-0
C.D. CIGALES	1-1	1-2		5-3	8-0	8-1	5-1	11-1	4-0	11-0	5-0	6-0	14-0
C.D. LAGUNA "C"	3-4	0-1	2-4		4-1	6-0	9-1	9-0	12-1	11-3	7-1	11-0	8-1
C.D. SAN ISIDRO	2-8	2-6	3-6	5-7		6-1	5-4	2-1	10-4	7-3	3-0	9-0	10-1
C.D. TUDELA "B"	1-3	2-6	0-6	2-3	0-2		3-0	6-2	2-1	4-2	3-2	4-2	6-2
Gº MEDINENSE "B"	2-8	3-6	0-9	0-5	4-5	6-3		5-4	9-3	2-5	8-2	6-5	9-4
C.D. RONDA OESTE C.F. "B"	2-8	1-5	3-8	2-5	1-3	2-4	3-2		5-4	10-1	1-0	5-3	2-5
C.D. UNION DELICIAS	2-11	0-8	0-6	3-7	1-5	3-1	2-4	4-3		8-3	2-3	2-0	9-1
C.D. LA CISTERNIGA C.F. "B"	0-17	1-6	1-4	0-11	1-7	1-1	6-5	1-3	3-4		5-6	2-0	3-1
C.D. JUVENTUD RONDILLA "C"	2-10	1-6	0-8	3-13	2-4	1-2	2-10	4-6	1-5	1-3		3-0	8-1
C.D. SANTOVENIA "B"	2-8	0-4	0-7	4-8	1-4	2-3	3-3	2-4	1-6	3-4	7-2		9-1
C.D. ALESTE	0-14	0-7	0-18	3-11	1-12	1-3	4-5	1-7	3-3	5-6	2-5	5-5	

PTO	Equipo	Ptos	J.	G.	E.	P.	F.	C.
1	Atlético Tordesillas	70	24	23	1	0	200	30
2	C.D. Medinense/Made	66	24	22	0	2	159	28
3	C.D. Cigales	61	24	20	1	3	156	25
4	C.D. Laguna "C"	54	24	18	0	6	160	52
5	C.D. San Isidro	48	24	16	0	8	110	74
6	C.D. Tudela "B"	34	24	11	1	12	54	81
7	Gº Medinense "B"	28	24	9	1	14	90	114
8	C.D. Ronda Oeste C.F. "B"	27	24	9	0	15	69	115
9	C.D. Union Delicias	25	24	8	1	15	67	119
10	C.D. La Cisterniga C.F. "B"	22	24	7	1	16	54	155
11	C.D. Juventud Rondilla "C"	15	24	5	0	19	50	133
12	C.D. Santovenia "B"	8	24	2	2	20	50	125
13	C.D. Aleste	5	24	1	2	21	42	210

VALLADOLID GRUPO IV														
	C.D. LAGUNA PROMESAS	C.D. LA CISTERNIGA C.F.	C.D. RENEDE DE ESGUEVA	C.D. SANTOVENIA	C.D. SAN AGUSTIN VALLADOLID "B"	C.D. RIOSECO	C.D. MARISTAS C.C.V. "B"	ATLÉTICO PINCIA "B"	C.D. ARROYO PISUERGA "B"	C.F. VIANA DE CEGA "B"	U.D. SUR "C"	VICTORIA C.F. "C"	ATLÉTICO PARQUESOL C.F. "B"	
C.D. LAGUNA PROMESAS		4-1	7-3	3-2	3-2	6-6	5-2	5-1	10-1	7-1	18-1	19-0	11-0	
C.D. LA CISTERNIGA C.F.	4-2		4-1	2-0	4-0	4-2	10-1	4-0	11-1	7-2	1-0	13-0	11-0	
C.D. RENEDE DE ESGUEVA	1-3	2-10		1-1	7-5	6-2	6-1	4-1	5-1	9-2	7-2	8-0	14-0	
C.D. SANTOVENIA	0-3	6-3	3-4		7-2	7-1	6-2	6-0	11-0	10-0	6-0	16-1	17-0	
C.D. SAN AGUSTIN VALL. "B"	0-6	1-5	2-6	1-4		5-4	3-1	3-2	3-1	9-5	3-0	15-0	11-0	
C.D. RIOSECO	0-9	3-6	2-5	2-5	7-3		4-5	6-4	8-3	11-0	10-1	14-0	12-3	
C.D. MARISTAS C.C.V. "B"	3-7	0-9	1-5	2-3	1-3	3-5		1-1	3-7	11-3	3-1	14-1	9-2	
ATLÉTICO PINCIA "B"	0-6	1-4	0-7	3-4	1-2	4-8	3-5		8-0	10-0	7-1	14-1	9-0	
C.D. ARROYO PISUERGA "B"	1-13	1-12	2-7	0-9	5-4	5-5	2-3	1-4		6-3	5-2	10-0	5-2	
C.F. VIANA DE CEGA "B"	0-12	0-5	3-9	1-8	1-2	2-7	4-3	1-5	4-4		1-2	9-0	4-0	
U.D. SUR "C"	0-4	0-14	1-4	0-12	0-7	2-8	1-2	1-5	3-5	2-2		8-1	3-1	
VICTORIA C.F. "C"	0-22	0-15	1-5	0-12	3-9	0-15	3-9	1-5	0-9	0-3	1-4		6-4	
ATLÉTICO PARQUESOL C.F. "B"	0-10	0-12	0-12	0-4	0-5	4-6	2-8	0-16	1-2	1-6	0-1	1-1		

PTO	Equipo	Ptos	J.	G.	E.	P.	F.	C.
1	C.D. Laguna Promesas	67	24	22	1	1	195	29
2	C.D. La Cisterniga C.F.	66	24	22	0	2	171	27
3	C.D. Renedo De Esgueva	58	24	19	1	4	138	54
4	C.D. Santovenia	58	24	19	1	4	159	31
5	C.D. San Agustin Valladolid "B"	42	24	14	0	10	100	73
6	C.D. Rioseco	41	24	13	2	9	148	92
7	C.D. Maristas C.C.V. "B"	31	24	10	1	13	93	96
8	Atlético Pincia "B"	31	24	10	1	13	104	71
9	C.D. Arroyo Pisuerga "B"	29	24	9	2	13	77	131
10	C.F. Viana De Cega "B"	17	24	5	2	17	57	140
11	U.D. Sur "C"	16	24	5	1	18	36	127
12	Victoria C.F. "C"	4	24	1	1	22	20	253
13	Atlético Parquesol C.F. "B"	1	24	0	1	23	21	195

VALLADOLID GRUPO V														
	C.D. UNIÓN ZARATAN "B"	C.D. UNIÓN DELICIAS "B"	C.D. SUR ATLÉTICO "B"	C.D. SAN AGUSTIN RECOLETOS	C.D.F. LA FLECHA "B"	C.D. EL PARAMO	A.D. SAN MIGUEL OLMEDO	C.D. SPORTING LAGUNA	C.D. NAVARRÉS	ATLÉTICO SERRADA	C.D. LAGUNA PROMESAS "C"	C.D. ATLÉTICO ARROYO	ATLÉTICO TORDESILLAS "B"	C.D. LA VIÑA CIGALES
C.D. UNIÓN ZARATAN "B"		3-2	4-5	4-3	1-1	3-0	13-8	6-2	5-1	12-1	5-0	7-2	7-1	9-1
C.D. UNIÓN DELICIAS "B"	3-4		5-1	6-2	5-1	5-1	4-3	5-2	9-0	15-0	11-0	9-3	6-2	20-0
C.D. SUR ATLÉTICO "B"	4-1	5-1		1-2	1-3	6-3	11-2	5-2	7-0	12-1	5-0	8-1	8-3	15-0
C.D. SAN AGUSTIN RECOLETOS	8-4	1-1	2-3		3-4	9-1	4-4	2-0	7-0	11-1	5-1	11-2	9-1	22-1
C.D.F. LA FLECHA "B"	1-3	1-0	2-5	3-1		2-4	3-3	7-3	7-4	5-3	6-1	7-1	5-0	16-0
C.D. EL PARAMO	5-1	2-5	2-7	2-3	2-2		3-2	1-1	6-3	6-2	6-6	7-4	3-1	17-1
A.D. SAN MIGUEL OLMEDO	1-6	2-5	5-1	0-4	1-4	2-2		4-3	1-3	5-5	9-3	7-2	5-0	12-3
C.D. SPORTING LAGUNA	1-5	0-10	0-0	3-7	2-2	0-7	2-5		3-6	8-3	8-1	15-0	3-0	16-1
C.D. NAVARRÉS	0-7	2-2	5-6	3-6	3-6	3-3	4-6	2-5		3-3	5-1	6-1	8-0	12-0
ATLÉTICO SERRADA	1-10	0-11	2-3	0-6	2-6	4-3	2-3	2-5	2-1		2-2	5-1	4-1	4-3
C.D. LAGUNA PROMESAS "C"	0-4	2-9	5-6	2-8	1-5	3-5	2-3	2-5	3-4	1-1		5-1	1-1	9-1
C.D. ATLÉTICO ARROYO	1-8	3-9	0-9	0-13	0-8	1-8	1-4	3-6	3-5	5-4	4-4		7-3	6-2
ATLÉTICO TORDESILLAS "B"	1-10	0-3	3-3	0-7	1-5	2-3	1-3	2-3	1-5	0-6	1-4	2-3		7-1
C.D. LA VIÑA CIGALES	0-18	1-12	2-14	3-16	1-15	3-14	4-10	0-16	1-6	4-13	1-9	3-8	2-11	

PTO	Equipo	Ptos	J.	G.	E.	P.	F.	C.
1	C.D. Unión Zaratan "B"	64	26	21	1	4	160	53
2	C.D. Union Delicias "B"	62	26	20	2	4	173	41
3	C.D. Sur Atlético "B"	62	26	20	2	4	151	56
4	C.D. San Agustin Recoletos	59	26	19	2	5	172	50
5	C.D.F. La Flecha "B"	58	26	18	4	4	127	51
6	C.D. El Paramo	44	26	13	5	8	116	81
7	A.D. San Miguel Olmedo	43	26	13	4	9	110	95
8	C.D. Sporting Laguna	36	26	11	3	12	114	88
9	C.D. Navarrés	33	26	10	3	13	94	101
10	Atlético Serrada	25	26	7	4	15	73	142
11	C.D. Laguna Promesas "C"	17	26	4	5	17	68	121
12	C.D. Atlético Arroyo	16	26	5	1	20	63	175
13	Atlético Tordesillas "B"	8	26	2	2	22	45	124
14	C.D. La Viña Cigales	0	26	0	0	26	39	327

VALLADOLID GRUPO VI					
	C.D. SAN JOSE JESUITAS "C"	C.D. LA CISTERNIGA C.F. "D"	C.D. SAN AGUSTIN RECOLETOS "B"	C.D. ZARATAN EL CUADRON "C"	C.D. LAGUNA PROMESAS "D"
C.D. SAN JOSE JESUITAS "C"		4-3	10-4	7-2	6-0
C.D. LA CISTERNIGA C.F. "D"	4-4		4-3	2-1	4-0
C.D. SAN AGUSTIN RECOLETOS "B"	5-3	1-1		2-3	9-1
C.D. ZARATAN EL CUADRON "C"	1-5	3-6	1-4		8-3
C.D. LAGUNA PROMESAS "D"	2-12	2-7	1-5	0-3	

PTO	Equipo	Ptos	J.	G.	E.	P.	F.	C.
1	C.D. San Jose Jesuitas "C"	52	20	17	1	2	106	37
2	C.D. La Cisterniga C.F. "D"	36	20	11	3	6	60	47
3	C.D. S. Agustin Recoletos "B"	33	20	10	3	7	81	47
4	C.D. Zaratan El Cuadron "C"	16	20	5	1	14	49	76
5	C.D. Laguna Promesas "D"	9	20	3	0	17	28	117

# ► 1ª División Provincial de Benjamines

ÁVILA	C.D. BOSCO DE ARÉVALO	ARÉVALO C.F.	DEPORTIVOS ARENAS C.F.	C.D. JUAN DE YEPES	C.D. ZONA NORTE EL SEMINARIO	P. CASA SOCIAL CATÓLICA	C.D. COLEGIOS DIOCESANOS	C.D. LINKO
C.D. BOSCO DE ARÉVALO	6-1	14-0	8-1	7-3	6-1	10-3	5-0	9-0
ARÉVALO C.F.	4-5	1-12	4-6	3-6	3-2	6-4	4-10	0-4
DEPORTIVOS ARENAS C.F.	2-4	1-1	9-1	7-2	3-5	5-3	5-5	6-4
C.D. JUAN DE YEPES	2-6	3-10	5-4	6-5	6-7	4-3	5-4	1-3
C.D. ZONA NORTE EL SEMINARIO	5-3	3-5	6-1	7-3	4-1	1-3	6-5	7-5
P. CASA SOCIAL CATÓLICA	1-13	0-5	1-3	1-2	0-6	0-7	3-8	5-8
C.D. COLEGIOS DIOCESANOS	2-2	5-4	10-2	8-1	7-4	10-0	4-1	8-1
C.D. LINKO	8-2	3-6	11-1	4-4	6-2	4-2	5-4	11-4

PTO	Equipo	Ptos	J.	G.	E.	P.	F.	C.
1	C.D. Linko	70	28	22	4	2	172	93
2	C.D. Bosco De Arévalo	65	28	20	5	3	178	63
3	C.D. Col. Diocesanos	58	28	18	4	6	140	73
4	C.D. Z. N. El Seminario	43	28	14	1	13	117	111
5	Deportivo Arenas C.F.	41	28	13	2	13	123	114
6	C.D. Juan De Yepes	31	28	10	1	17	111	146
7	Arévalo C.F.	19	28	6	1	21	73	172
8	P. Casa Social Católica	0	28	0	0	28	37	179

BURGOS	BURGOS C.F.	C.D. BURGOS PROMESAS 2000	C.D. CASCO VIEJO	VADILLOS C.F.	ARANDINA C.F.	C.D. JUVENTUD DEL CÍRCULO	C.D. ALFOZ DE QUINTANADUEÑAS	DEPORTIVA C.F.	C.D. ARANDA RIBER	BURGOS UNIÓN DEPORTIVA	C.D. INTERN. VISTA ALEGRE	C.F. BRIVIESCA NORPETROL	C.D. SAN PEDRO	C.D. GRUPO ANTOLIN
BURGOS C.F.	2-1	5-1	5-0	3-2	9-1	5-1	3-0	7-1	8-1	9-1	11-0	8-0	22-0	
C.D. BURGOS PROMESAS 2000	1-2	5-2	3-1	6-0	4-0	5-1	7-0	7-0	7-1	7-0	10-1	12-0	15-0	
C.D. CASCO VIEJO	3-3	0-3	4-1	4-1	5-1	8-1	4-3	9-0	9-0	3-1	4-0	13-0	7-1	
VADILLOS C.F.	2-5	2-5	1-1	2-3	2-1	8-1	1-3	3-1	5-0	3-0	6-1	4-0	8-0	
ARANDINA C.F.	1-7	1-5	3-2	2-3	2-2	7-2	9-1	4-0	9-1	3-0	9-0	8-7	8-0	
C.D. JUVENTUD DEL CÍRCULO	4-11	0-4	1-4	2-3	3-5	9-2	4-2	2-1	0-1	3-1	9-0	9-1	8-0	
C.D. ALFOZ DE QUINTANADUEÑAS	1-9	1-9	2-9	2-4	4-1	2-1	7-5	3-4	3-2	2-0	5-3	3-3	7-2	
DEPORTIVA C.F.	1-7	0-7	0-2	1-4	0-0	1-2	2-6	2-1	2-2	3-0	5-3	2-3	8-1	
C.D. ARANDA RIBER	1-16	0-7	0-10	2-6	0-8	2-2	2-3	3-3	7-2	0-1	7-2	5-4	3-0	
BURGOS UNIÓN DEPORTIVA	0-12	0-3	0-5	5-4	3-3	1-4	4-6	1-5	4-1	1-1	5-1	2-5	5-2	
C.D. INTERNACIONAL VISTA ALEGRE	0-6	0-5	0-1	0-5	0-4	1-4	0-1	3-4	0-1	1-2	2-2	3-1	3-1	
C.F. BRIVIESCA NORPETROL	0-11	1-10	2-7	1-11	1-10	0-3	3-3	3-1	3-4	4-4	0-5	4-2	4-1	
C.D. SAN PEDRO	1-14	0-16	0-7	1-6	0-8	2-3	3-7	1-5	1-3	2-0	1-1	1-2	7-2	
C.D. GRUPO ANTOLIN	0-15	0-16	0-15	0-10	1-11	2-11	3-3	0-4	4-6	0-7	1-2	0-3	1-5	

PTO	Equipo	Ptos	J.	G.	E.	P.	F.	C.
1	Burgos C.F.	76	26	25	1	0	215	24
2	C.D. Burgos Promesas 2000	72	26	24	0	2	180	15
3	C.D. Casco Viejo	62	26	20	2	4	139	34
4	Vadillos C.F.	52	26	17	1	8	105	49
5	Arandina C.F.	51	26	16	3	7	122	57
6	C.D. Juventud Del Círculo	41	26	13	2	11	89	68
7	C.D. Alfoz De Quintanadueñas	39	26	12	3	11	79	111
8	Deportiva C.F.	30	26	9	3	14	63	84
9	C.D. Aranda Ribera	29	26	9	2	15	55	113
10	Burgos Unión Deportiva	25	26	7	4	15	54	109
11	C.D. Internacional Vista Alegre	18	26	5	3	18	26	73
12	C.F. Briviesca	18	26	5	3	18	44	146
13	C.D. San Pedro	17	26	5	2	19	51	148
14	C.D. Grupo Antolin	1	26	0	1	25	22	213

EL BIERZO	S.D. POFERRADINA S.A.D.	C.D. FUENTESNUEVAS	C.D. CUATROVIENTOS	ATLÉTICO BEMBIBRE	C.D. LA MORENICA	ATLÉTICO TEMPLARIO	C.D. COLUMBRIANOS	C.D. CEN. OPT. BERCIANO	UNIÓN CACABELENSE	SOCCER POFERRADINA	C.D. LACIANA	C.D. FABERO	C.D. SANTA MARTA	C.D. FLORES DEL SIL
S.D. POFERRADINA S.A.D.	7-1	6-2	7-1	7-0	5-1	12-0	3-4	10-0	7-1	14-0	13-0	21-1	14-0	
C.D. FUENTESNUEVAS	2-5	2-2	8-3	6-2	5-0	6-0	6-0	8-1	3-1	8-1	7-1	7-1	12-0	
C.D. CUATROVIENTOS	1-2	2-5	3-0	11-4	5-3	9-3	7-0	11-1	13-1	5-0	11-3	11-0	20-0	
ATLÉTICO BEMBIBRE	2-7	2-4	1-3	4-2	1-2	5-2	4-2	6-0	6-1	7-2	5-1	4-1	11-0	
C.D. LA MORENICA	0-12	3-4	6-6	3-5	9-0	8-8	8-6	5-2	8-2	10-1	6-2	13-0	18-1	
ATLÉTICO TEMPLARIO	1-8	2-4	1-7	0-5	2-4	3-6	2-1	5-1	2-1	4-3	7-3	9-1	10-2	
C.D. COLUMBRIANOS	3-10	2-5	3-10	3-4	3-6	6-2	5-1	7-0	3-2	8-2	10-4	9-3	11-0	
C.D. CENTRO OPTICO BERCIANO	0-7	2-3	2-7	0-6	2-2	4-6	3-3	5-2	2-3	2-1	9-1	4-0	13-2	
UNIÓN CACABELENSE	0-5	2-6	0-8	2-2	3-12	1-2	3-2	2-1	1-3	1-4	3-2	3-2	11-0	
SOCCER POFERRADINA	0-10	1-9	1-7	2-6	2-8	1-4	4-2	1-4	2-2	7-1	2-1	4-4	8-1	
C.D. LACIANA	0-7	0-6	2-11	1-5	2-6	2-2	2-5	2-4	1-6	2-1	11-2	5-2	10-1	
C.D. FABERO	0-12	2-3	2-8	2-4	2-6	3-6	2-7	5-3	1-3	3-1	2-2	5-1	4-0	
C.D. SANTA MARTA	1-15	0-12	2-11	0-10	2-8	1-4	2-4	0-12	0-8	2-3	4-3	1-4	14-1	
C.D. FLORES DEL SIL	0-20	2-18	0-20	1-13	1-10	0-9	1-12	3-13	0-11	2-13	0-12	2-11	0-8	

PTO	Equipo	Ptos	J.	G.	E.	P.	F.	C.
1	S.D. Poferradina S.A.D.	75	26	25	0	1	246	21
2	C.D. Fuentesnuevas	70	26	23	1	2	157	43
3	C.D. Cuatrovientos	65	26	21	2	3	211	50
4	Atlético Bembibre	55	26	18	1	7	122	59
5	C.D. La Morenica	51	26	16	3	7	167	96
6	Atlético Templario	43	26	14	1	11	89	89
7	C.D. Columbianos	41	26	13	2	11	127	109
8	C.D. Centro Optico Berciano	32	26	10	2	14	99	89
9	Unión Cacabense	29	26	9	2	15	68	108
10	Soccer Poferradina	26	26	8	2	16	68	118
11	C.D. Laciana	20	26	6	2	18	72	125
12	C.D. Fabero	19	26	6	1	19	68	144
13	C.D. Santa Marta	10	26	3	1	22	53	190
14	C.D. Flores Del Sil	0	26	0	0	26	20	326



SEGOVIA	CD QUINTANAR	G. SEGOVIANA		CD CLARET		CD MONTERESMA		UNAMI CP		CD CANTALEJO	
CD QUINTANAR		2-5	0-7	1-1	5-1	0-15	3-12	0-1	2-4	3-4	6-4
CD SEGOVIANA	12-1	3-3		11-2	11-1	3-2	0-2	5-0	4-3	5-1	7-1
CD CLARET	1-5	2-3	1-9	0-11		0-11	1-8	0-2	1-9	7-2	6-4
CD MONTERESMA	10-2	12-3	7-0	3-1	14-0	8-1		5-0	3-0	15-3	5-2
UNAMI CP	6-2	3-1	1-2	1-2	7-0	5-1	2-8	0-7		2-3	5-0
CD CANTALEJO	2-3	7-4	2-5	2-3	1-1	2-3	0-7	3-8	1-5	2-3	

PTO	Equipo	Ptos	J.	G.	E.	P.	F.	C.
1	C.D. Cantalejo	49	20	16	1	3	103	46
2	C.D. Misioneros Claret	47	20	15	2	3	129	30
3	C.D. Quintanar	41	20	13	2	5	112	49
4	Unami C.P.	27	20	9	0	11	49	59
5	Gª Segoviana C.F.	10	20	3	1	16	35	106
6	C.P. Monteresma La Atalaya	3	20	1	0	19	24	162

SORIA	CD CALASANZ	CD COVALEDA		CD GOLMAYO CAMARETAS		CD NUMANCIA		CD SAN JOSÉ		CD VISONTIUM		NORMA CF.		SD ALMAZAN	
CD CALASANZ		4-0	8-1	6-2	9-0	4-0	5-0	1-1	4-1	16-0	13-1	7-3	7-2	3-1	2-0
CD COVALEDA	0-5	2-2		4-3	2-5	2-3	0-10	1-8	3-11	11-0	6-1	4-7	5-5	3-3	2-5
CD GOLMAYO CAMARETAS	1-4	0-3	2-0	8-3		0-6	0-7	1-3	4-3	12-0	10-0	1-7	4-4	2-3	2-5
CD NUMANCIA	3-2	0-1	7-0	10-0	5-1	5-0		3-2	5-2	11-0	11-0	6-1	10-1	5-2	3-1
CD SAN JOSÉ	5-6	1-4	11-1	9-1	8-2	4-1	1-1	3-4		14-0	8-2	10-3	5-1	2-2	1-4
CD VISONTIUM	1-11	0-10	2-7	1-6	1-10	3-13	0-15	0-18	2-13	1-5		1-19	3-9	1-9	0-10
NORMA CF.	4-4	4-9	6-1	3-5	7-7	10-8	1-9	1-8	5-1	6-4	15-5	17-1		6-1	3-9
SD ALMAZAN	0-1	0-7	3-1	9-0	3-2	8-5	0-3	0-7	6-0	2-1	5-0	11-0	8-5	2-0	

PTO	Equipo	Ptos	J.	G.	E.	P.	F.	C.
1	C.D. Calasanz De Soria	75	28	24	3	1	158	33
2	C.D. Numancia Soria S.A.D.	73	28	24	1	3	175	30
3	S.D. Almazán	53	28	17	2	9	112	67
4	C.D. San José	42	28	13	3	12	137	76
5	Norma San Leonardo C.F.	37	28	11	4	13	155	145
6	C.D. Golmayo-Camaretas	26	28	8	2	18	106	123
7	C.D. Covalada	21	28	6	3	19	71	151
8	C.D. Visontium	0	28	0	0	28	26	315

VALLADOLID	C.D. LAGUNA	C.D. JUVENTUD RONDILLA	BETIS C.F.	C.D. PARQUESOL	C.D. SUR ATLÉTICO	C.D. VILLA DE SIMANCAS	VICTORIA C.F.	U.D. SUR	C.D. SAN AGUSTIN VALLADOLID	C.D. ARCÉS	C.D. ARROYO PISUERGA	C.D. ISCAR	ATLÉTICO DE LAGUNA	C.D. UNIÓN ZARATÁN
C.D. LAGUNA		8-3	2-1	3-2	10-1	6-2	7-0	15-0	7-1	7-2	7-0	18-1	8-0	22-0
C.D. JUVENTUD RONDILLA	0-4		1-0	3-2	4-1	3-1	7-2	5-2	1-1	1-0	7-0	12-1	6-1	20-0
BETIS C.F.	0-3	0-2		2-1	9-3	2-2	6-0	4-2	4-1	10-0	4-4	10-0	3-0	14-1
C.D. PARQUESOL	1-2	4-1	2-2		4-0	2-0	2-1	3-3	5-1	2-1	4-1	7-0	4-1	16-0
C.D. SUR ATLÉTICO	1-8	1-5	1-3	0-5		1-3	4-1	6-5	3-4	2-3	7-3	3-3	6-4	18-1
C.D. VILLA DE SIMANCAS	0-11	0-3	0-5	2-3	4-7		0-0	3-3	7-3	4-1	3-2	1-3	3-0	19-0
VICTORIA C.F.	0-8	2-6	0-7	3-3	1-3	1-4		4-3	4-3	6-1	2-2	5-1	4-0	10-2
U.D. SUR	2-15	1-2	1-8	2-5	2-4	3-3	3-3		5-6	5-1	6-0	5-3	7-0	12-3
C.D. SAN AGUSTIN VALLADOLID	0-9	5-4	2-7	4-3	3-6	3-2	2-4	3-5		1-3	2-3	5-6	4-3	17-0
C.D. ARCÉS	0-11	0-4	2-6	1-4	2-2	2-2	3-1	4-1	2-4		1-3	5-4	2-0	8-1
C.D. ARROYO PISUERGA	2-7	1-6	1-9	1-8	0-4	1-3	1-4	3-4	5-3	0-0		2-2	4-1	18-0
C.D. ISCAR	2-8	0-3	1-8	1-6	3-2	1-2	1-3	1-5	2-1	2-2	3-5		2-1	10-2
ATLÉTICO DE LAGUNA	0-4	1-6	0-2	3-5	2-6	0-5	1-7	2-4	2-4	1-2	3-5	0-1		12-2
C.D. UNIÓN ZARATÁN	0-21	0-29	0-15	0-8	1-11	3-7	0-13	0-13	0-17	0-14	0-16	4-14	1-15	

PTO	Equipo	Ptos	J.	G.	E.	P.	F.	C.
1	C.D. Laguna	78	26	26	0	0	231	21
2	C.D. Juventud Rondilla	64	26	21	1	4	144	38
3	Betis C.F.	60	26	19	3	4	141	32
4	C.D. Parquesol	57	26	18	3	5	111	38
5	C.D. Sur Atlético	38	26	12	2	12	103	93
6	C.D. Villa De Simancas	38	26	11	5	10	82	69
7	Victoria C.F.	37	26	11	4	11	81	80
8	U.D. Sur	34	26	10	4	12	104	106
9	C.D. San Agustin Valladolid	31	26	10	1	15	100	102
10	C.D. Arces	31	26	9	4	13	62	84
11	C.D. Arroyo Pisuerga	28	26	8	4	14	83	100
12	C.D. Los Gatos De Iscar	27	26	8	3	15	68	125
13	Atlético De Laguna	6	26	2	0	24	53	107
14	C.D. Unión Zaratán	0	26	0	0	26	21	389

ZAMORA											
	C.D. SAN LAZARO	C.D. SAN LORENZO DE ZAMORA	RACING CLUB BENAVENTE	U.D. TORESANA	C.D. AMOR DE DIOS DE ZAMORA	C.D. LA AMISTAD 2000	C.D. BENAVENTE	U.D. PINILLA DUERO	ZAMORA C.F.	C.D. SAN JOSE OBRERO	G.C.E. VILLARALBO C.F.
C.D. SAN LAZARO		5-2	5-0	7-0	3-0	3-0	7-2	8-0	22-0	11-0	15-1
C.D. SAN LORENZO DE ZAMORA	3-3		2-4	3-1	2-0	5-1	3-1	8-1	15-0	17-0	20-2
RACING CLUB BENAVENTE	2-6	0-3		5-5	4-2	6-0	7-1	2-2	11-0	13-0	14-1
U.D. TORESANA	1-4	3-4	6-2		2-2	2-2	8-4	2-1	8-0	10-0	18-2
C.D. AMOR DE DIOS DE ZAMORA	4-6	2-5	2-2	3-4		2-2	4-6	3-2	10-0	8-1	12-0
C.D. LA AMISTAD 2000	1-11	1-7	2-7	3-2	2-3		8-6	6-2	7-1	9-1	10-0
C.D. BENAVENTE	0-5	1-2	1-8	3-5	1-1	3-2		3-2	10-0	8-0	15-0
U.D. PINILLA DUERO	0-0	0-4	0-4	2-2	3-3	4-1	3-2		5-1	10-2	6-1
ZAMORA C.F.	1-11	0-10	0-13	1-9	1-6	3-12	1-8	0-11		4-3	11-4
C.D. SAN JOSE OBRERO	1-16	0-19	2-12	2-9	0-13	1-9	0-18	0-14	3-11		7-2
G.C.E. VILLARALBO C.F.	0-17	1-12	0-16	1-17	1-5	1-9	0-20	1-11	2-4	6-2	

PTO	Equipo	Ptos	J.	G.	E.	P.	F.	C.
1	C.D. San Lazaro	56	20	18	2	0	165	18
2	C.D. San Lorenzo De Zamora	52	20	17	1	2	146	26
3	Racing Club Benavente	42	20	13	3	4	132	40
4	U.D. Toresana	37	20	11	4	5	114	51
5	C.D. Amor Dios De Zamora	29	20	8	5	7	85	47
6	C.D. La Amistad 2000	29	20	9	2	9	87	70
7	C.D. Benavente	28	20	9	1	10	113	66
8	U.D. Pinilla Duero	28	20	8	4	8	79	53
9	Zamora C.F.	12	20	4	0	16	39	180
10	C.D. San Jose Obrero	3	20	1	0	19	25	219
11	G.C.E. Villaralbo C.F.	3	20	1	0	19	26	241

## ► 2ª División Provincial de Benjamines

ÁVILA	C.D. SPARTA VILLAFRANQUINO		C.D. CUATROVIENTOS "B"		C.D. ATL-TEMPLARIO "B"		C.D. COLUMBRIANOS		C.D. ARENAS DE VEGA		C.D. PONFERRADA FÚTBOL	
	ARÉVALO C.F. B			1-0	3-2	4-2	3-0	2-1	4-0	6-0	5-1	5-1
C.D. BOSCO DE ARÉVALO B	1-1	1-4			1-0	4-1	4-2	3-0	6-2	3-7	1-1	2-2
C.D. LAS NAVAS	0-2	0-1	0-2	1-4			6-2	5-3	2-2	2-2	9-1	2-0
C.D. Z. NORTE EL SEMINARIO B	1-3	2-1	1-5	2-5	0-4	2-2			9-0	2-1	2-1	8-0
C.D. COL. DIOCESANOS B	3-1	1-1	2-2	3-9	3-1	5-3	2-3	1-2			4-3	1-2
C.D. LINKO B	2-4	1-2	2-4	2-2	1-3	1-2	1-2	3-4	3-2	5-3		

PTO	Equipo	Ptos	J.	G.	E.	P.	F.	C.
1	C.D. Colegios Diocesanos B	54	20	18	0	2	136	31
2	C.D. Z. Norte El Seminario B	54	20	18	0	2	141	28
3	C.D. Linko "B"	36	20	12	0	8	57	62
4	Arévalo C.F. "B"	14	20	4	2	14	39	95
5	C.D. Bosco De Arévalo "B"	11	20	3	2	15	50	122
6	C.D. Las Navas	5	20	2	2	16	38	123

BURGOS	BURGOS C.F. "B"		C.D. BUR. PROMESAS 2000 "B"		C.D. CASCO VIEJO "B"		CAPISCOL C.F.		C.D. TARDAJOS		ARANDINA C.F. "B"		C.D. GROGGY'S GAMONAL		C.D. BEROIL BUPOLSA		C.D. ALBA CASTELLAE		C.D. JUVENTUD DEL CÍRCULO "B"		RACING LERMEÑO C.F.		BURGOS UNIÓN DEPORTIVA "B"		VILLARCAYO NELA C.F.		C.D. INTERNAC. VISTA ALEGRE "B"	
	BURGOS C.F. "B"			4-3	0-3	2-1	7-1	4-0	10-1	4-1	6-1	7-1	12-0	7-1	4-1	3-0												
C.D. BURGOS PROMESAS 2000 "B"	5-4		3-2	3-0	3-1	5-0	6-2	3-0	4-0	6-0	3-1	6-2	9-1	3-1														
C.D. CASCO VIEJO "B"	1-2	3-2		4-3	1-1	5-1	8-0	7-0	4-1	6-1	3-0	7-0	8-1	6-1														
CAPISCOL C.F.	0-2	0-1	7-5		3-1	3-1	4-4	3-0	5-0	6-1	7-2	7-2	4-0	2-0														
C.D. TARDAJOS	0-6	3-4	1-3	3-3		1-0	5-0	4-4	1-1	3-0	4-0	6-0	7-4	3-1														
ARANDINA C.F. "B"	5-3	2-8	2-5	4-3	5-3		4-2	2-5	2-3	4-4	8-1	4-1	6-4	4-2														
C.D. GROGGY'S GAMONAL	1-7	1-8	3-3	5-3	1-5	1-5		1-2	2-5	5-2	7-2	1-4	11-2	4-2														
C.D. BEROIL BUPOLSA	3-5	0-6	0-6	0-1	1-3	1-3	0-3		6-3	4-2	3-0	2-0	2-5	5-1														
C.D. ALBA CASTELLAE	0-9	0-9	0-3	2-6	3-3	2-1	4-1	1-1		2-5	3-5	4-4	6-4	4-2														
C.D. JUVENTUD DEL CÍRCULO "B"	2-8	4-3	1-4	2-7	1-5	0-7	1-4	2-1	2-2		5-1	2-2	6-2	3-1														
RACING LERMEÑO C.F.	1-2	3-3	2-6	4-3	3-3	7-6	2-6	3-1	2-6	1-1		3-6	2-2	1-4														
BURGOS UNIÓN DEPORTIVA "B"	1-6	1-1	2-4	1-3	1-2	1-2	1-2	1-1	3-3	1-3	0-7		2-3	3-3														
VILLARCAYO NELA C.F.	0-4	0-4	3-7	0-5	0-8	0-2	3-2	2-5	2-4	1-1	4-4	3-5		3-2														
C.D. INTERNAC. VISTA ALEGRE "B"	0-6	1-8	1-5	0-5	1-3	1-2	2-4	0-3	3-1	2-1	5-8	1-4	1-0															

PTO	Equipo	Ptos	J.	G.	E.	P.	F.	C.
1	Burgos C.F. "B"	69	26	23	0	3	134	33
2	C.D. Burgos Promesas 2000 "B"	65	26	21	2	3	119	36
3	C.D. Casco Viejo "B"	65	26	21	2	3	119	38
4	Capiscoll C.F.	50	26	16	2	8	94	49
5	C.D. Tardajos	45	26	13	6	7	80	56
6	Arandina C.F. "B"	43	26	14	1	11	82	75
7	C.D. Groggy's Gamonal	32	26	10	2	14	74	100
8	C.D. Beroil Bupolsa	30	26	9	3	14	51	71
9	C.D. Alba Castellae	30	26	8	6	12	61	95
10	C.D. Juventud Del Círculo "B"	26	26	7	5	14	53	95
11	Racing Lermeyño C.F.	23	26	6	5	15	65	113
12	Burgos Unión Deportiva "B"	18	26	4	6	16	49	93
13	Villarcayo Nela C.F.	15	26	4	3	19	50	121
14	C.D. Intern. Vista Alegre "B"	10	26	4	1	21	38	94

EL BIERZO														
	C.D. CUATROVIENTOS "B"	S.D. PONFERRADINA S.A.D. "B"	C.D. FÚTBOL CUBILLOS	ATLÉTICO BIERZO	SPARTA VILAFRANQUINO	C.D. C. OPTICO BERCIANO "B"	ATLÉTICO BEMBIBRE "B"	ATLÉTICO TEMPLARIO "B"	C.D. ARENAS VEGA DE ESPINAREDA	C.D. LA MORENICA "B"	UNIÓN CACABELENSE "B"	C.D. PONFERRADA FÚTBOL	C.D. NARAYA DE HALTEROFILIA	
C.D. CUATROVIENTOS "B"		2-3	7-2	5-2	9-1	3-0	9-0	11-2	7-0	13-0	9-0	12-0	19-0	
S.D. PONFERRADINA S.A.D. "B"	1-4		1-0	4-4	7-2	4-0	4-3	11-2	8-2	9-0	11-2	11-1	18-0	
C.D. FÚTBOL CUBILLOS	3-4	3-2		3-5	2-6	9-5	6-1	7-3	4-1	4-3	11-2	5-1	16-0	
ATLÉTICO BIERZO	2-5	3-6	4-4		8-6	1-2	6-4	14-1	12-4	4-2	10-1	3-0	15-0	
SPARTA VILAFRANQUINO	0-3	1-2	2-5	6-7		7-2	5-2	9-1	6-1	9-0	12-5	3-2	13-1	
C.D. CENTRO OPTICO BERCIANO "B"	2-8	0-4	3-1	5-5	5-7		3-0	1-4	11-5	1-1	7-5	8-0	11-0	
ATLÉTICO BEMBIBRE "B"	0-6	4-8	0-3	3-0	4-2	4-6		7-3	4-2	1-1	6-1	6-3	14-1	
ATLÉTICO TEMPLARIO "B"	1-6	2-8	4-7	2-7	3-8	1-11	6-6		4-6	9-4	10-0	8-1	15-1	
C.D. ARENAS VEGA DE ESPINAREDA	0-3	1-7	1-3	1-10	3-2	3-4	2-6	5-6		1-1	4-2	7-1	7-0	
C.D. LA MORENICA "B"	0-12	2-10	0-10	0-12	2-7	3-7	1-2	1-4	2-3		1-0	5-1	4-0	
UNIÓN CACABELENSE "B"	0-8	0-7	2-6	1-11	1-5	1-9	4-5	3-6	3-4	3-1		3-1	7-0	
C.D. PONFERRADA FÚTBOL	1-6	1-11	1-10	1-10	0-6	1-6	3-3	6-6	3-12	2-1	3-3		3-1	
C.D. NARAYA DE HALTEROFILIA	0-17	0-12	0-19	3-22	0-15	0-10	0-10	1-13	1-14	3-7	1-5	0-8		

PTO	Equipo	Ptos	J.	G.	E.	P.	F.	C.
1	C.D. Cuatrovientos "B"	69	24	23	0	1	188	20
2	S.D. Ponferradina S.A.D. "B"	64	24	21	1	2	169	39
3	C.D. Fútbol Cubillos	52	24	17	1	6	143	58
4	Atlético Bierzo	51	24	16	3	5	177	69
5	Sparta Villafranquino	45	24	15	0	9	140	75
6	C.D. Centro Optico Berciano "B"	44	24	14	2	8	119	77
7	Atlético Bembibre "B"	36	24	11	3	10	95	85
8	Atlético Templario "B"	29	24	9	2	13	116	141
9	C.D. Arenas Vega de Espinareda	28	24	9	1	14	89	110
10	C.D. La Morenica "B"	15	24	4	3	17	42	127
11	Unión Cacabelense "B"	13	24	4	1	19	54	148
12	C.D. Ponferrada Fútbol	12	24	3	3	18	44	146
13	C.D. Naraya De Halterofilia	0	24	0	0	24	13	294

LEÓN														
	PUENTE CASTRO F.C. "B"	C.F. ATLÉTICO PINILLA "B"	C.D. LOYOLA	C.D. NUEVO RECREO INDUSTRIAL	C.D. SAN LORENZO "B"	C.D. EJIDO	C. Y D. LEONESA S.A.D. "B"	C.D. FÚTBOL PEÑA "B"	C.D. DE FUTBOL LA ROBLA	C.D. COYANZA	LEÓN C.F. "B"	C.D. BOSCO	C.F. DIVINA PASTORA LEÓN	ATLÉTICO REINO DE LEÓN
PUENTE CASTRO F.C. "B"		3-2	5-2	4-1	2-1	4-1	1-1	6-0	8-1	3-0	1-0	9-2	11-0	14-1
C.F. ATLÉTICO PINILLA "B"	3-3		4-2	2-1	3-1	4-3	4-3	5-0	8-1	12-2	5-4	4-2	1-0	3-0
C.D. LOYOLA	4-2	1-1		1-0	2-0	3-3	3-1	3-1	10-1	6-1	2-1	6-0	5-0	3-1
C.D. NUEVO RECREO INDUSTRIAL	1-3	0-1	2-2		3-2	6-2	4-1	4-1	7-3	3-0	2-1	9-3	2-0	4-1
C.D. SAN LORENZO "B"	1-5	3-5	6-0	3-1		2-1	2-2	3-1	7-1	2-2	10-2	6-0	6-2	7-1
C.D. EJIDO	2-1	3-1	1-2	1-2	3-3		5-1	3-0	2-2	0-1	9-0	2-2	4-0	6-2
C. Y D. LEONESA S.A.D. "B"	2-9	1-3	2-6	1-3	1-5	2-3		1-4	7-3	1-0	2-1	3-1	3-3	5-2
C.D. FÚTBOL PEÑA "B"	1-5	0-5	3-4	0-4	0-2	2-3	1-3		4-3	3-0	4-1	5-0	3-0	5-2
C.D. DE FUTBOL LA ROBLA	2-6	1-6	7-3	0-4	3-10	4-4	4-3	2-3		6-1	4-3	3-2	4-2	4-2
C.D. COYANZA	1-7	1-2	0-2	1-1	2-2	2-3	0-4	1-3	6-2		3-0	2-1	0-1	2-3
LEÓN C.F. "B"	2-10	1-3	2-5	1-4	3-6	6-5	1-3	3-1	6-8	1-2		5-2	4-1	5-3
C.D. BOSCO	0-9	1-8	2-5	1-7	1-7	2-10	3-5	1-6	4-6	6-3	2-3		6-0	2-1
C.F. DIVINA PASTORA LEÓN	1-2	2-8	2-1	1-5	2-6	1-2	1-3	4-1	4-4	1-3	1-4	1-2		6-0
ATLÉTICO REINO DE LEÓN	0-7	2-9	1-8	0-6	0-5	2-7	2-4	1-5	1-3	1-2	5-4	1-2	2-0	

PTO	Equipo	Ptos	J.	G.	E.	P.	F.	C.
1	Puente Castro F.C. "B"	68	26	22	2	2	140	32
2	C.F. Atlético Pinilla "B"	68	26	22	2	2	112	41
3	C.D. Loyola	57	26	18	3	5	91	49
4	C.D. Nuevo Recreo Industrial	56	26	18	2	6	86	36
5	C.D. San Lorenzo "B"	52	26	16	4	6	108	48
6	C.D. Ejido	44	26	13	5	8	88	57
7	C. Y D. Leonesa S.A.D. "B"	36	26	11	3	12	65	74
8	C.D. Fútbol Peña "B"	33	26	11	0	15	57	69
9	C.D. De Futbol La Robla	33	26	10	3	13	82	123
10	C.D. Coanza	24	26	7	3	16	38	76
11	León C.F. "B"	21	26	7	0	19	64	103
12	C.D. Bosco	16	26	5	1	20	50	126
13	C.D. Divina Pastora Casa León	14	26	4	2	20	36	92
14	Atlético Reino De León	9	26	3	0	23	37	128

PALENCIA												
	ATLÉTICO AGUILAR	C.D.F. PAREDES DE NAVA	C.D. SAN JUANILLO "B"	C.D. GRIJOTA	C.D. SALDAÑA	C.D. LA SALLE "B"	C.D. F. PADRE CLARET "B"	A.D. CASTILLA DUEÑAS	C.D. PAN Y GUINDAS	C.D. SAN TELMO "B"	C.D.F. SAN ANTONIO "B"	C.D. PISUERGA V. DE BAÑOS "B"
ATLÉTICO AGUILAR		6-2	8-4	0-1	6-5	5-2	3-3	5-0	5-4	5-1	8-0	7-0
C.D.F. PAREDES DE NAVA	2-5		2-1	6-2	9-3	2-1	1-3	8-0	3-0	3-1	8-0	14-2
C.D. SAN JUANILLO "B"	1-4	4-4		3-3	8-5	7-2	5-1	4-3	7-1	10-2	8-1	4-1
C.D. GRIJOTA	2-4	2-4	3-3		3-3	3-4	2-4	5-3	12-4	2-0	7-2	7-4
C.D. SALDAÑA	1-3	2-1	4-5	3-4		4-0	5-2	6-2	9-1	7-0	11-4	7-1
C.D. LA SALLE "B"	1-7	3-4	4-6	3-1	4-3		2-0	2-8	2-3	4-1	6-3	12-0
C.D. F. PADRE CLARET "B"	2-4	2-4	2-4	5-5	2-3	0-2		1-1	3-1	5-1	6-0	4-1
A.D. CASTILLA DUEÑAS	0-1	1-9	2-3	5-3	5-4	6-3	2-6		7-3	7-1	8-1	9-1
C.D. PAN Y GUINDAS	0-7	1-3	2-9	2-3	3-3	3-3	1-1	2-2		1-2	8-1	5-1
C.D. SAN TELMO "B"	0-2	2-8	2-3	4-5	2-2	3-5	2-2	3-1	0-4		2-2	4-0
C.D.F. SAN ANTONIO "B"	1-8	2-7	2-8	2-5	4-5	0-9	1-5	1-6	2-1	1-3		5-2
C.D. PISUERGA V. DE BAÑOS "B"	0-9	1-17	0-13	2-8	0-11	1-13	0-10	2-12	1-11	1-11	1-5	

PTO	Equipo	Ptos	J.	G.	E.	P.	F.	C.
1	Atlético Aguilar	61	22	20	1	1	112	32
2	C.D.F.B. Paredes De Nava	52	22	17	1	4	121	44
3	C.D. San Juanillo "B"	51	22	16	3	3	120	58
4	C.D. Grijota	37	22	11	4	7	88	70
5	C.D. Saldaña	36	22	11	3	8	106	69
6	C.D. La Salle "B"	34	22	11	1	10	87	70
7	C.D. F. Padre Claret "B"	32	22	9	5	8	69	50
8	A.D. Castilla Dueñas	32	22	10	2	10	90	74
9	C.D. Pan Y Guindas	19	22	5	4	13	61	86
10	C.D. San Telmo "B"	18	22	5	3	14	47	80
11	C.D.F. San Antonio "B"	10	22	3	1	18	40	132
12	C.D. Pisuerga V. De Baños "B"	0	22	0	0	22	22	198



SALAMANCA	U.D. SANTA MARTA DE TORMES "B"	CD. GUIJUELO D.O.	CD.F. CHAMBERI	CD. AMIGOS DE CABRERIZOS	CD. CARBAJOSA DE LA SAGRADA "B"	CD. HERGAR CAM-HELMÁNTICA "B"	CD. VILLARES DE LA REINA	CD. UNIONISTAS SALAMANCA C.F. "B"	CD. SAN AGUSTIN	REAL SALAMANCA MONTERREY C.F.	CD. BARRIO EL ZURGUEN	CD. TRINITARIOS	CD. CRISTO REY BARRIO VIDAL "B"	CD. DOÑINOS
	U.D. SANTA MARTA DE TORMES "B"		4-3	4-2	3-0	2-2	5-1	3-0	8-1	6-0	4-1	7-1	9-0	10-1
C.D. GUIJUELO D.O.	5-1		5-1	4-1	7-0	5-2	4-2	6-0	12-2	2-0	8-0	10-0	12-0	13-0
C.D.F. CHAMBERI	2-2	3-1		4-1	3-2	7-4	3-2	5-4	5-0	6-1	11-1	8-2	9-0	10-1
CD. AMIGOS DE CABRERIZOS	0-4	3-3	5-2		1-1	4-0	4-1	5-1	7-1	5-3	9-1	9-0	8-1	17-0
CD. CARBAJOSA DE LA SAGRADA B	0-3	2-3	3-1	3-8		2-1	2-2	1-0	3-2	4-1	2-1	5-0	5-0	6-0
C.D. HER. CAM. HELMÁNTICA "B"	0-5	2-2	2-4	0-4	5-2		1-3	3-2	5-1	5-0	3-0	5-1	4-1	16-0
C.D. VILLARES DE LA REINA	3-4	0-3	1-3	5-3	1-2	0-3		4-0	8-2	7-1	5-1	9-2	7-1	11-0
C.D. UNI. SALAMANCA C.F. "B"	1-3	0-3	2-5	2-4	1-1	2-2	6-4		5-1	3-2	11-1	3-1	12-2	14-0
C.D. SAN AGUSTIN	2-2	1-3	2-10	3-4	1-4	1-5	1-4	3-2		8-0	1-5	5-2	6-4	12-1
REAL SALAMANCA MONTERREY C.F.	2-9	0-6	2-4	2-3	0-4	3-3	0-5	3-3	3-0		7-2	7-3	2-1	12-1
C.D. BARRIO EL ZURGUEN	2-6	0-1	0-2	3-15	2-4	0-2	2-5	0-1	1-3	3-3		3-3	4-3	2-0
C.D. TRINITARIOS	1-9	0-7	0-5	2-4	1-3	2-4	5-5	4-3	1-2	0-2	3-3		2-3	6-3
C.D. CRISTO REY BARRIO VIDAL "B"	0-12	2-9	3-7	4-10	2-4	3-9	1-8	1-8	1-2	1-3	1-3	2-2		5-3
C.D. DOÑINOS	0-16	0-12	0-12	0-13	0-4	1-8	1-18	1-3	1-11	0-12	1-5	1-9	0-7	

PTO	Equipo	Ptos	J.	G.	E.	P.	F.	C.
1	U.D. Santa Marta De Tormes "B"	69	26	22	3	1	158	30
2	C.D. Guijuelo	68	26	22	2	2	149	26
3	C.D.F. Chamberi	64	26	21	1	4	134	50
4	C.D. Amigos De Cabrerizos	59	26	19	2	5	147	53
5	C.D. Carbajosa De La Sagrada B	52	26	16	4	6	71	48
6	C.D. Her.r Cam. Helmántica "B"	45	26	14	3	9	95	60
7	C.D. Villares De La Reina	44	26	14	2	10	120	58
8	C.D. Un.Salamanca C.F. "B"	33	26	10	3	13	90	73
9	C.D. San Agustin	28	26	9	1	16	73	104
10	Real Salamanca Monterrey C.F.	27	26	8	3	15	72	92
11	C.D. Barrio El Zurguen	18	26	5	3	18	46	117
12	C.D. Trinitarios	13	26	3	4	19	52	129
13	C.D. Cristo Rey Barrio Vidal "B"	10	26	3	1	22	50	161
14	C.D. Doñinos	0	26	0	0	26	15	271

SEGOVIA	C.D. EL ESPINAR - SAN RAFAEL	CD. LA LASTRILLA	CD. MISIONEROS CLARET "D"	Gº SEGOVIANA C.F. "C"	CD. QUINTANAR "B"	CD. MISIONEROS CLARET "B"	CD. ARCANGEL	Gº SEGOVIANA C.F. "B"	CD. LA GRANJA	CD. MISIONEROS CLARET "C"	CD. QUINTANAR "C"	CD. QUINTANAR "D"	CD. MISIONEROS CLARET "E"
	C.D. EL ESPINAR - SAN RAFAEL		6-2	8-2	7-7	9-1	1-2	5-6	5-3	5-2	9-0	12-0	6-2
C.D. LA LASTRILLA	2-3		5-6	5-4	5-1	11-1	5-1	6-3	6-2	10-1	5-2	14-0	
C.D. MISIONEROS CLARET "D"	1-2	6-3		3-2	3-3	1-1	6-4	3-4	4-3	5-1	5-0	5-1	9-0
Gº SEGOVIANA C.F. "C"	2-8	2-5	4-3		1-4	2-3	7-6	5-3	5-4	5-1	8-2	2-3	12-0
C.D. QUINTANAR "B"	1-4	2-4	0-5	0-2		2-1	6-1	4-1	3-3	3-2	6-0	12-2	14-1
C.D. MISIONEROS CLARET "B"	1-8	1-7	3-3	1-3	4-1		3-2	3-4	5-6	2-3	6-1	6-1	8-0
C.D. ARCANGEL	2-5	3-5	4-4	4-8	5-2	3-5		4-2	2-3	2-1	5-3	2-2	13-1
Gº SEGOVIANA C.F. "B"	1-5	0-7	2-4	1-2	0-3	3-2	2-2		1-2	7-3	5-0	6-4	14-0
C.D. LA GRANJA	2-6	3-2	3-4	2-7	3-1	1-1	2-5	2-3		1-1	4-2	3-4	6-1
C.D. MISIONEROS CLARET "C"	3-4	3-5	1-6	2-5	1-4	1-5	3-7	4-3	5-2		1-3	2-1	6-1
C.D. QUINTANAR "C"	2-10	0-6	1-8	2-2	0-4	2-6	0-6	2-7	5-2	1-4		2-1	10-0
C.D. QUINTANAR "D"	1-8	0-5	2-5	0-12	1-3	1-4	2-6	0-5	1-4	2-1	3-4		6-0
C.D. MISIONEROS CLARET "E"	0-14	0-13	0-13	3-13	0-13	0-14	1-8	1-13	0-5	0-11	0-6	0-12	

PTO	Equipo	Ptos	J.	G.	E.	P.	F.	C.
1	C.D. El Espinar - San Rafael	64	24	21	1	2	164	45
2	C.D. La Lastrilla	57	24	19	0	5	143	51
3	C.D. Misioneros Claret "D"	52	24	16	4	4	114	57
4	Gº Segoviana C.F. "C"	47	24	15	2	7	122	72
5	C.D. Quintanar "B"	41	24	13	2	9	93	58
6	C.D. Misioneros Claret "B"	39	24	12	3	9	88	61
7	C.D. Arcangel	36	24	11	3	10	103	89
8	Gº Segoviana C.F. "B"	34	24	11	1	12	91	72
9	C.D. La Granja	30	24	9	3	12	71	79
10	C.D. Misioneros Claret "C"	22	24	7	1	16	62	89
11	C.D. Quintanar "C"	19	24	6	1	17	49	121
12	C.D. Quintanar "D"	16	24	5	1	18	54	108
13	C.D. Misioneros Claret "E"	0	24	0	0	24	9	261

SORIA	CD.CALASANZ "B"	CD.CALASANZ "C"	CD.GOLMAYO CAMARETAS "B"	CD.MANUEL RUIZ ZORRILLA	CD.NUMANCIA "B"	CD.NUMANCIA "C"	CD.SAN JOSÉ "B"	CD.SAN JOSÉ "C"	CD.SAN JOSÉ "D"	CD.SAN JOSÉ "E"									
	CD.CALASANZ "B"		26	06	23	*	05	23	04	*	23	25	07	15	20	*	08	*	51
CD.CALASANZ "C"	41	*		51	40	32	64	43	24	11	*	04	*	71	51	34	23	80	*
CD.GOLMAYO CAMARETAS B	40	10	42	*		31	*	04	14	13	12	03	*	22	*	01	12	21	*
CD.MANUEL RUIZ ZORRILLA	11	*	53	*	42	52		11	*	25	32	21	13	50	51	31	22	43	*
CD.NUMANCIA "B"	41	20	42	*	70	*	55	62		22	14	14	23	61	*	21	*	50	73
CD.NUMANCIA "C"	60	*	46	11	23	*	32	*	22	*		45	32	41	32	25	*	120	54
CD. SAN JOSÉ "B"	30	*	11	70	51	50	52	*	42	*	22	*		70	62	11	*	70	42
CD. SAN JOSÉ "C"	32	23	28	*	01	22	35	*	22	04	15	*	05	*		13	07	40	*
CD. SAN JOSÉ "D"	50	50	90	*	70	*	22	*	43	62	42	*	01	51	20	*		51	*
CD. SAN JOSÉ "E"	20	*	234	56	26	11	211	42	08	*	16	41	02	*	04	33	04	010	

PTO	Equipo	Ptos	J.	G.	E.	P.	F.	C.
1	C.D. San José "D"	66	27	21	3	3	110	30
2	C.D. San José "B"	66	27	21	3	3	103	32
3	C.D. Numancia So. S.A.D. C	50	27	15	5	7	94	60
4	C.D. Numancia So.S.A.D. B	50	27	15	5	7	97	54
5	C.D. Calasanz Soria C	48	27	15	3	9	109	75
6	C.D. Manuel Ruiz Zorrilla	44	27	13	5	9	89	71
7	C.D. Golmayo-Camaretas B	30	27	9	3	15	42	76
8	C.D. San José "C"	13	27	3	4	20	38	104
9	C.D. San José "E"	11	27	3	2	22	41	146
10	C.D. Calasanz Soria B	10	27	3	1	23	27	102

VALLADOLID GRUPO I		C.D. RONDA OESTE C.F.	C.D. ZARATAN EL CUADRON	C.D. LA CISTERNIGA C.F.	C.D. LAGUNA "B"	C.D. TUDELA	C.D. SAN VIATOR	C.F. VILLA DEL TRATADO	C.F. PEGASO	C.D. MEDINENSE/MADE	C.D. ARCÉS "B"	C.D. SAN JOSE JESUITAS	C.D. MARISTAS C.C.V.	C.D. CIGALES
C.D. RONDA OESTE C.F.			2-0	3-2	5-2	4-3	3-1	5-4	5-1	6-2	4-2	6-3	11-0	8-1
C.D. ZARATAN EL CUADRON	2-2		2-3	6-2	1-1	2-2	3-2	4-0	6-2	3-1	4-2	7-0	9-0	
C.D. LA CISTERNIGA C.F.	2-3	3-5		2-1	6-2	2-3	4-1	5-0	6-4	6-1	8-3	7-0	4-2	
C.D. LAGUNA "B"	1-1	4-1	5-2		3-2	1-2	4-2	5-0	6-2	5-2	4-0	10-0	17-0	
C.D. TUDELA	1-2	2-2	4-1	6-2		5-2	4-2	4-4	10-0	4-6	4-2	5-1	10-0	
C.D. SAN VIATOR	5-3	0-3	1-3	3-2	1-3		2-2	0-1	4-4	0-4	5-2	10-0	8-0	
C.F. VILLA DEL TRATADO	6-2	1-2	2-7	1-2	2-1	0-0		3-1	4-3	2-3	3-2	6-0	10-1	
C.F. PEGASO	5-4	1-4	1-2	2-4	1-2	3-2	1-1		3-2	4-2	3-1	5-0	5-2	
C.D. MEDINENSE/MADE	4-5	4-9	3-4	3-5	3-2	2-4	6-4	2-2		5-4	3-1	4-3	14-1	
C.D. ARCÉS "B"	2-7	2-4	3-5	2-4	3-6	1-2	1-2	3-1	4-4		1-0	7-2	5-1	
C.D. SAN JOSE JESUITAS	0-2	1-2	3-5	1-5	1-3	2-4	2-4	3-0	1-3	3-1		2-1	7-2	
C.D. MARISTAS C.C.V.	0-4	2-8	0-10	1-8	1-7	0-9	1-9	1-10	2-7	1-5	2-5		2-1	
C.D. CIGALES	0-5	0-5	0-13	0-11	1-6	0-7	0-8	4-11	0-12	1-7	1-2	5-4		

PTO	Equipo	Ptos	J.	G.	E.	P.	F.	C.
1	C.D. Ronda Oeste C.F.	59	24	19	2	3	102	49
2	C.D. Zaratán El Cuadron	55	24	17	4	3	94	39
3	C.D. La Cisterniga C.F.	54	24	18	0	6	112	52
4	C.D. Laguna "B"	52	24	17	1	6	113	46
5	C.D. Tudela	45	24	14	3	7	97	51
6	C.D. San Viator	40	24	12	4	8	77	48
7	C.F. Villa Del Tratado	36	24	11	3	10	81	57
8	C.F. Pegaso	33	24	10	3	11	65	65
9	C.D. Medinense/Made	30	24	9	3	12	98	96
10	C.D. Arcés "B"	28	24	9	1	14	72	76
11	C.D. San Jose Jesuitas	18	24	6	0	18	49	76
12	C.D. Maristas C.C.V.	3	24	1	0	23	24	162
13	C.D. Cigales	3	24	1	0	23	23	190

VALLADOLID GRUPO II		C.D. BOECILLO	C.D. JUVENTUD RONDILLA "B"	Gª MEDINENSE	C.D. PEDRAJAS	U.D. SUR "B"	C.D. UNIÓN ARROYO	C.D. SAN PÍOX	C.D. RIOSECO	U.D. BELEN	C.D. SAN ISIDRO	ATLÉTICO TORDESILLAS	C.D. JOSE LUIS SASO	C.D.F. LA FLECHA
C.D. BOECILLO			2-2	5-2	6-4	8-0	5-1	8-2	5-0	13-1	8-0	8-0	10-0	14-0
C.D. JUVENTUD RONDILLA "B"	3-2		4-2	2-1	5-4	2-4	4-3	2-0	5-1	2-1	9-3	9-2	10-1	
Gª MEDINENSE	5-0	4-1		7-4	5-1	2-2	7-1	3-0	10-2	5-2	9-0	8-0	9-4	
C.D. PEDRAJAS	2-8	5-3	3-6		5-2	4-3	3-3	2-2	10-2	6-4	8-0	5-1	13-1	
U.D. SUR "B"	1-4	3-6	2-2	3-3		4-2	3-1	4-1	6-1	7-2	14-0	8-0	6-3	
C.D. UNIÓN ARROYO	2-5	0-2	3-3	2-4	2-5		5-2	6-4	5-2	3-2	4-1	11-0	9-0	
C.D. SAN PÍOX	4-7	0-6	2-3	3-5	2-1	1-3		5-4	4-2	4-3	15-0	5-0	6-1	
C.D. RIOSECO	0-6	0-2	1-5	2-2	1-1	5-1	1-4		3-2	4-4	7-0	6-0	5-1	
U.D. BELEN	3-10	0-4	0-4	2-5	3-4	1-4	5-6	4-3		5-1	7-1	5-0	4-2	
C.D. SAN ISIDRO	1-5	1-2	1-2	1-9	2-8	0-2	2-7	2-5	2-2		5-2	4-2	5-0	
ATLÉTICO TORDESILLAS	0-10	1-10	0-9	2-5	0-11	1-6	3-2	1-5	2-4	3-3		6-3	5-4	
C.D. JOSE LUIS SASO	3-9	1-11	0-9	3-4	0-12	2-7	0-8	0-5	3-6	2-5	2-1		3-3	
C.D.F. LA FLECHA	0-11	2-10	0-7	0-7	2-7	1-12	2-13	0-9	2-2	1-5	3-2	2-3		

PTO	Equipo	Ptos	J.	G.	E.	P.	F.	C.
1	C.D. Boecillo	64	24	21	1	2	169	36
2	C.D. Juventud Rondilla "B"	61	24	20	1	3	116	43
3	Gª Medinense	60	24	19	3	2	128	38
4	C.D. Pedrajas	49	24	15	4	5	119	68
5	U.D. Sur "B"	45	24	14	3	7	117	60
6	C.D. Unión Arroyo	44	24	14	2	8	99	58
7	C.D. San Pío X	37	24	12	1	11	103	78
8	C.D. Rioseco	31	24	9	4	11	73	62
9	U.D. Belén	23	24	7	2	15	66	109
10	C.D. San Isidro	18	24	5	3	16	58	96
11	Atlético Tordesillas	10	24	3	1	20	34	163
12	C.D. Jose Luis Saso	7	24	2	1	21	30	159
13	C.D.F. La Flecha	5	24	1	2	21	35	177

ZAMORA		C.D. S. LORENZO DE ZAMORA "B"	U.D. PINILLA DUERO "B"	C.D. LA AMISTAD 2000 "B"	C.D. AMOR DIOS DE ZAMORA "B"	C.D. ATHLETIC TORESANO	MORALES DEL VINO ATLÉTICO	C.D. BENAVENTE "B"	U.D. VENIALBENSE	C.D. SAN LAZARO "B"	ATLÉTICO ZAMORA	RACING CLUB BENAVENTE "B"	C.D. ZAM. AMIGOS DEL DUERO
C.D. SAN LORENZO DE ZAMORA "B"			1-2	5-2	5-2	7-1	11-2	10-1	10-0	12-0	14-0	11-0	14-1
U.D. PINILLA DUERO "B"	1-6			0-3	4-1	2-1	3-3	3-3	5-0	8-0	10-0	7-0	14-1
C.D. LA AMISTAD 2000 "B"	1-1	2-4			1-2	4-1	2-2	3-2	4-0	5-0	11-3	9-1	15-0
C.D. AMOR DE DIOS DE ZAMORA "B"	3-10	0-8	1-3			2-1	8-7	5-3	3-2	4-2	6-1	3-0	5-1
C.D. ATHLETIC TORESANO	0-2	0-2	0-3	2-2			4-1	2-4	5-1	2-1	6-3	1-0	5-1
MORALES DEL VINO ATLÉTICO	3-8	2-3	1-6	9-3	2-3			5-5	7-1	6-3	5-3	2-1	11-0
C.D. BENAVENTE "B"	0-7	0-5	2-5	6-8	1-1	5-4			4-1	3-4	8-2	2-0	9-2
U.D. VENIALBENSE	1-14	1-4	3-7	5-3	1-4	1-6	5-3			1-6	5-1	2-0	7-1
C.D. SAN LAZARO "B"	1-8	0-10	4-5	2-6	3-4	2-1	6-6	1-3			4-0	2-2	12-1
ATLÉTICO ZAMORA	2-7	0-7	0-15	3-7	1-7	0-7	2-3	2-6	1-6			3-1	10-1
RACING CLUB BENAVENTE "B"	0-3	1-5	1-10	1-4	1-6	2-6	0-5	0-1	1-2	2-2			7-0
C.D. ZAMORA AMIGOS DEL DUERO	0-17	0-13	1-12	2-12	1-6	2-7	1-8	2-5	1-5	1-5	3-4		

PTO	Equipo	Ptos	J.	G.	E.	P.	F.	C.
1	C.D. San Lorenzo De Zamora B	61	22	20	1	1	183	23
2	U.D. Pinilla Duero "B"	56	22	18	2	2	120	25
3	C.D. La Amistad 2000 "B"	53	22	17	2	3	128	34
4	C.D. Amor de Dios de Zamora B	43	22	14	1	7	90	78
5	C.D. Athletic Toresano	38	22	12	2	8	62	45
6	Morales Del Vino Atlético	33	22	10	3	9	99	76
7	C.D. Benavente "B"	31	22	9	4	9	83	81
8	U.D. Venialbense	27	22	9	0	13	52	92
9	C.D. San Lazaro "B"	26	22	8	2	12	66	90
10	Atlético Zamora	10	22	3	1	18	44	139
11	Racing Club Benavente "B"	8	22	2	2	18	25	89
12	C.D. Zamora Amigos Del Duero	0	22	0	0	22	23	203

## ▶ 3ª División Provincial de Benjamines

ÁVILA	C.D. COLEGIOS DIOCESANOS "C"		C.D. LINKO "D"		C.D. LINKO "C"		C.D. COLEGIOS DIOCESANOS "F"		C.D. COLEGIOS DIOCESANOS "E"		C.D. ZONA NORTE EL SEMINARIO "C"		C.D. ZONA NORTE EL SEMINARIO "D"		C.D. COLEGIOS DIOCESANOS "D"	
C.D. COL. DIOCESANOS "C"			8-0	7-1	1-3		8-3		1-9	1-10	1-8	4-8	11-2		0-4	
C.D. LINKO "D"	3-11				2-6	2-6	3-1	4-4	3-9		2-12		4-6		0-12	1-11
C.D. LINKO "C"	11-4	6-4	1-1				10-1	4-4	3-4	5-4	2-7		9-1		1-9	0-7
C.D. COL. DIOCESANOS "F"	2-7	3-8	6-5		2-9					0-11		0-11	4-6		0-9	
C.D. COL. DIOCESANOS "E"	5-4		15-0	4-0	11-3		8-1				2-4	1-3	7-1	7-0	0-4	
C.D. Z. NOR. EL SEMINARIO C	9-1		13-1	13-2	6-3		9-0		7-2				10-1	10-0	2-3	0-5
C.D. Z. NOR. EL SEMINARIO D	4-3	3-11	7-2		1-11	1-11	6-3	3-2	1-3			0-11			0-8	0-11
C.D. COL. DIOCESANOS "D"	8-1	9-1	9-1		1-1		9-0	8-0	4-0	4-1	1-0		14-0			

PTO	Equipo	Ptos	J.	G.	E.	P.	F.	C.
1	C.D. Col. Diocesanos D	55	21	19	1	1	141	11
2	C.D. Z.Norte El Seminario "C"	51	21	17	0	4	159	37
3	C.D. Col. Diocesanos E	42	21	14	0	7	125	49
4	C.D. Linko "C"	42	21	13	3	5	113	69
5	C.D. Col. Diocesanos C	24	21	8	0	13	97	111
6	C.D. Z. Nor. El Seminario D	15	21	5	0	16	45	158
7	C.D. Linko "D"	8	21	2	2	17	43	162
8	C.D. Col. Diocesanos "F"	5	21	1	2	18	36	162

BURGOS	VADILLOS C.F. "B"		C.D.B. CONDADO DE CASTILLA		C.D. CASCO VIEJO "D"		C.F. BRIVIESCA NORPETROL "B"		C.D. BURGOS PROMESAS 2000 "C"		C.D. CASCO VIEJO "C"		C.D. ARCOS DE LA LLANA		C.D. SAN FELICES		C.D. JUVENTUD DEL CÍRCULO "C"		C.D. TARDAJOS "B"		C.D. ALFOZ QUINTANADUEÑAS "B"		ARANDINA C.F. "C"		C.D. TRABAJ. DE BRIDGESTONE		C.D. NUESTRA SEÑORA DE BELÉN		CAPISCOL C.F. "B"	
VADILLOS C.F. "B"		5-3	3-0	6-2	3-2	3-4	3-1	4-3	2-0	8-0	8-0	6-0	10-0	4-1	3-1															
C.D.B. CONDADO DE CASTILLA	2-2		4-3	1-2	4-2	4-3	3-1	3-1	1-0	7-0	4-1	3-2	4-1	6-1	6-0															
C.D. CASCO VIEJO "D"	3-3	8-3		3-0	0-2	2-4	3-1	4-2	3-2	6-0	7-0	10-1	16-0	5-1	19-0															
C.F. BRIVIESCA NORPETROL "B"	1-5	7-5	5-2		3-2	3-2	5-2	2-6	8-2	3-0	4-0	6-1	4-0	8-3	3-0															
C.D. BURGOS PROMESAS 2000 "C"	4-2	4-4	1-2	4-3		6-1	3-5	5-4	1-2	12-2	9-1	4-2	5-3	11-1	17-0															
C.D. CASCO VIEJO "C"	2-2	3-3	2-2	1-0	3-2		1-1	4-4	3-4	3-0	5-1	9-0	4-0	5-1	2-0															
C.D. ARCOS DE LA LLANA	1-4	2-1	1-1	3-3	4-4	2-1		2-1	1-3	1-0	6-0	9-1	5-1	6-0	4-0															
C.D. SAN FELICES	1-4	0-6	3-3	2-2	3-8	2-2	2-1		4-3	5-1	8-3	11-0	10-3	3-5	5-6															
C.D. JUVENTUD DEL CÍRCULO "C"	0-0	2-0	2-3	2-1	1-2	1-2	2-3	4-3		1-1	2-1	3-3	2-0	2-0	1-0															
C.D. TARDAJOS "B"	3-2	2-5	1-1	1-5	2-2	1-4	5-6	3-4	3-2		4-3	4-1	4-2	6-2	2-0															
C.D. ALFOZ DE QUINTANADUEÑAS B	4-1	2-9	0-9	2-6	0-4	3-2	2-2	1-4	3-2	2-1		2-3	4-3	4-1	4-0															
ARANDINA C.F. "C"	0-4	1-11	0-5	1-8	2-11	0-5	1-4	1-2	1-2	2-2	2-5		4-2	2-0	1-3															
C.D. TRABAJ. DE BRIDGESTONE	2-3	1-10	1-10	1-5	1-5	1-4	3-4	0-6	1-3	1-7	1-6	2-2		3-2	5-0															
C.D. NUESTRA SEÑORA DE BELÉN	0-8	1-3	1-9	1-6	1-4	1-5	0-3	0-5	1-4	2-3	2-2	4-2	1-2		0-0															
CAPISCOL C.F. "B"	2-6	0-6	0-5	0-5	2-12	1-15	1-6	1-4	0-4	2-7	1-3	2-1	1-1	0-2																

PTO	Equipo	Ptos	J.	G.	E.	P.	F.	C.
1	Vadillos C.F. "B"	64	28	20	4	4	114	42
2	C.D.B. Condado De Castilla	60	28	19	3	6	121	57
3	C.D. Casco Viejo "D"	59	28	18	5	5	124	43
4	C.F. Briviesca "B"	59	28	19	2	7	110	58
5	C.D. Burgos Promesas 2000 "C"	57	28	18	3	7	138	61
6	C.D. Casco Viejo "C"	54	28	16	6	6	101	50
7	C.D. Arcos De La Llana	53	28	16	5	7	87	54
8	C.D. San Felices	47	28	14	5	9	111	75
9	C.D. Juventud Del Círculo "C"	45	28	14	3	11	58	51
10	C.D. Tardajos "B"	34	28	10	4	14	65	94
11	C.D. Alfoz Quintanadueñas "B"	32	28	10	2	16	59	110
12	Arandina C.F. "C"	12	28	3	3	22	37	139
13	C.D. Trab. Bridgestone	11	28	3	2	23	41	131
14	C.D. Nuestra Señora De Belén	9	28	2	3	23	35	123
15	Capiscol C.F. "B"	8	28	2	2	24	17	130

EL BIERZO	C.D. CUATROVIENTOS "C"		C.D. LA MORENICA "C"		C.D. ATLÉTICO TEMPLARIO "C"		C.D. SAN IGNACIO	
C.D. CUATROVIENTOS "C"			1-3	3-1	7-2	5-1	5-3	2-1
			1-1	*	14-2	*	5-3	7-0
C.D. LA MORENICA "C"	5-5	2-3			11-3	15-0	13-1	6-3
	3-4	2-0			7-2	9-4	15-2	*
C.D. ATLÉTICO TEMPLARIO "C"	2-8	6-3	1-20	3-11			13-2	3-5
	2-13	5-6	4-7	*			9-4	*
C.D. SAN IGNACIO	3-11	0-7	2-13	2-8	2-5	6-5		
	2-6	*	0-12	0-14	1-3	2-2		

PTO	Equipo	Ptos	J.	G.	E.	P.	F.	C.
1	C.D. Cuatrovientos "C"	50	21	16	2	3	116	49
2	C.D. La Morenica "C"	50	21	16	2	3	178	44
3	Atlético Templario "C"	16	21	5	1	15	77	158
4	C.D. San Ignacio	7	21	2	1	18	44	164

LEÓN GRUPO I	REAL AERO CLUB DE LEÓN	C.D. JUVENTUD BRE "B"	U.D. BENAVIDES	CISTIERNA F.S.	C.D. LA VIRGEN DEL CAMINO "B"	C.D. LOYOLA "B"	C.D. EJIDO "B"	C.D. ONZONILLA	C.D. CERECEDO	C.D. RIBERA CARRIZO	SPORT DEL BERNESGA	C.D. BOSCO "B"	C.D. CASA ASTURIAS EN LEÓN "B"	C.D. FÚTBOL SAN ANDRÉS "B"
	REAL AERO CLUB DE LEÓN		3-1	5-1	6-0	5-1	5-0	5-1	8-2	2-2	3-1	7-1	4-2	6-1
C.D. JUVENTUD VILLAQUILAMBRE "B"	4-5		8-5	2-2	4-0	2-1	4-0	4-2	4-3	5-2	5-0	5-0	9-0	10-2
U.D. BENAVIDES	4-3	4-0		0-3	3-1	1-3	4-3	2-5	7-3	5-3	3-2	6-2	4-0	5-0
CISTIERNA F.S.	1-6	1-2	6-2		2-2	4-2	3-1	4-2	4-4	3-2	2-0	4-1	5-1	10-1
C.D. LA VIRGEN DEL CAMINO "B"	2-5	3-4	4-4	5-2		1-2	3-0	4-1	3-2	1-0	4-0	7-2	4-4	11-0
C.D. LOYOLA "B"	1-2	3-3	0-2	2-2	1-3		1-0	2-1	2-5	5-1	3-0	5-1	5-1	2-0
C.D. EJIDO "B"	1-5	2-3	0-4	1-0	1-2	1-0		0-0	1-0	2-1	2-3	5-1	0-0	3-0
C.D. ONZONILLA	1-4	3-3	1-2	2-4	5-4	1-6	2-2		4-2	2-0	2-4	5-1	6-2	4-4
C.D. CERECEDO	0-5	0-5	2-1	1-2	0-2	2-7	0-4	3-2		6-0	5-0	1-3	3-3	8-0
C.D. RIBERA CARRIZO	2-2	1-5	1-4	0-2	2-5	2-2	1-1	2-3	4-1		3-3	4-2	5-2	10-1
SPORT DEL BERNESGA	3-4	2-5	1-5	2-2	2-11	2-5	0-3	5-2	1-4	2-2		1-2	6-1	5-1
C.D. BOSCO "B"	2-10	1-2	3-7	2-6	0-1	2-4	2-3	3-2	2-2	2-4	4-4		4-3	4-5
C.D. CASA DE ASTURIAS EN LEÓN "B"	1-6	5-5	2-9	0-2	2-2	0-3	3-0	3-4	0-1	2-3	1-3	2-2		8-3
C.D. FÚTBOL SAN ANDRÉS "B"	0-8	1-7	4-5	1-4	1-10	1-8	2-4	1-3	1-10	1-4	1-7	6-5	1-3	

PTO	Equipo	Ptos	J.	G.	E.	P.	F.	C.
1	Real Aero Club De León	71	26	23	2	1	138	35
2	C.D. Juvent.Villaquilambre "B"	61	26	19	4	3	111	51
3	U.D. Benavides	55	26	18	1	7	99	65
4	Cistierna F.S.	53	26	16	5	5	80	50
5	C.D. La Virgen Del Camino "B"	49	26	15	4	7	96	54
6	C.D. Loyola "B"	48	26	15	3	8	75	45
7	C.D. Ejido "B"	34	26	10	4	12	41	49
8	C.D. Onzonilla	31	26	9	4	13	67	79
9	C.D. Cerecedo	31	26	9	4	13	70	69
10	C.D. Ribera Carrizo	26	26	7	5	14	60	72
11	Sport Del Bernesga	25	26	7	4	15	59	89
12	C.D. Bosco "B"	15	26	4	3	19	55	108
13	C.D. Casa Asturias En León "B"	15	26	3	6	17	50	101
14	C.D. Fútbol San Andrés "B"	7	26	2	1	23	38	172

LEÓN GRUPO II	C.D. SAN LORENZO "C"	PUENTE CASTRO F.C. "C"	ATLÉTICO PARAMÉS	C.D. JUVENTUD VILLAQUILAMBRE "C"	C.D. FÚTBOL SAN ANDRÉS "C"	C.D. ASTORGA "B"	VEGUELLINA C.F. "B"	C.D. ATLÉTICO TROBAJO H	C.D. CASA DE ASTURIAS EN LEÓN "C"	C.D. LA VIRGEN DEL CAMINO "C"	C.D. CERECEDO "B"
	C.D. SAN LORENZO "C"		1-1	8-6	5-1	4-1	1-0	5-1	6-1	3-1	6-2
PUENTE CASTRO F.C. "C"	0-3		4-1	9-2	4-1	8-4	6-3	6-2	7-1	9-2	9-0
ATLÉTICO PARAMÉS	2-3	4-3		1-3	3-1	2-1	4-2	2-0	6-0	4-1	8-1
C.D. JUVENTUD VILLAQUILAMBRE "C"	1-5	1-3	5-5		5-3	5-2	3-3	5-2	4-1	4-1	3-0
C.D. FÚTBOL SAN ANDRÉS "C"	2-1	0-4	1-2	1-2		4-3	6-2	2-5	5-2	7-1	7-2
C.D. ASTORGA "B"	3-6	0-3	4-3	2-4	1-3		5-4	6-0	4-2	7-2	7-2
VEGUELLINA C.F. "B"	4-6	0-6	2-3	5-2	6-6	5-1		5-5	4-1	4-1	9-1
C.D. ATLÉTICO TROBAJO H	1-4	0-3	3-6	1-5	2-5	2-5	4-3		5-4	8-1	5-2
C.D. CASA DE ASTURIAS EN LEÓN "C"	3-7	0-8	2-6	2-3	1-3	5-2	3-0	4-2		5-3	0-3
C.D. LA VIRGEN DEL CAMINO "C"	0-4	1-3	2-5	0-3	2-5	2-6	0-7	4-5	0-2		4-0
C.D. CERECEDO "B"	0-5	0-8	0-4	1-12	0-6	1-7	2-5	3-5	3-4	1-2	

PTO	Equipo	Ptos	J.	G.	E.	P.	F.	C.
1	C.D. San Lorenzo "C"	55	20	18	1	1	87	32
2	Puente Castro F.C. "C"	52	20	17	1	2	104	26
3	Atlético Paramés	43	20	14	1	5	77	46
4	C.D. Juv.Villaquilambre C	41	20	13	2	5	73	52
5	C.D. Fútbol S. Andrés "C"	34	20	11	1	8	69	52
6	C.D. Astorga "B"	27	20	9	0	11	70	64
7	Veguellina C.F. "B"	24	20	7	3	10	74	70
8	C.D. Atlético Trobajo H	22	20	7	1	12	58	81
9	C.D. Casa Asturias León C	18	20	6	0	14	43	78
10	C.D. Virgen Del Camino C	6	20	2	0	18	31	95
11	C.D. Cerecedo "B"	3	20	1	0	19	24	114

PALENCIA	CF. BALTANÁS	C.D. SAN JUANILLO "C"	C.D. PAN Y GUINDAS "B"	C.D. SAN JUANILLO "E"	ATLETICO AGUILAR "B"	C.D. SALDAÑA "B"	C.D. SAN JUANILLO "D"	C.D.D. BASE VILLAMURIEL "B"	C.D. SAN JUANILLO "F"	C.D. AVE MARIA "B"									
	CF. BALTANÁS		7-3	2-0	9-0	7-0	4-1	7-1	6-0	*	10-0	*	6-0	*	8-2	9-0	10-0	*	18-0
C.D. SAN JUANILLO "C"	2-3	*		8-2	*	2-3	4-5	10-2	3-1	5-0	9-4	6-1	6-2	6-0	*	11-1	*	14-2	*
C.D. PAN Y GUINDAS "B"	2-7	*	2-3	3-6		2-3	*	3-2	9-2	9-2	*	8-1	2-2	5-1	5-2	12-1	*	16-0	20-0
C.D. SAN JUANILLO "E"	2-5	*	0-5	*	3-4	4-5		7-0	1-4	5-0	3-1	5-4	5-4	9-1	*	7-3	8-0	21-0	*
ATLETICO AGUILAR "B"	0-13	3-4	2-5	*	4-6	*	4-0	*		5-1	*	1-5	*	3-2	7-1	7-2	14-2	17-1	14-5
C.D. SALDAÑA "B"	1-13	0-5	2-5	*	2-5	2-6	1-8	*	4-6	4-7		3-2	4-0	6-0	*	5-2	5-1	5-2	*
C.D. SAN JUANILLO "D"	1-4	2-9	1-5	*	2-3	*	1-4	*	1-3	4-6	2-3	*		2-2	5-1	9-3	9-0	11-0	*
C.D.D. BASE VILLAMURIEL "B"	1-6	*	2-4	1-5	0-5	*	3-4	0-10	1-2	*	1-8	0-2	3-2	*		8-1	*	13-0	17-2
C.D. SAN JUANILLO "F"	0-13	0-16	0-8	0-11	0-12	3-4	0-13	*	3-5	*	6-7	*	4-11	*	4-5	4-2		10-0	7-0
C.D. AVE MARIA "B"	0-15	*	0-23	0-11	1-19	*	0-9	0-3	1-9	*	0-8	0-12	1-11	2-12	1-10	*	2-4	*	

PTO	Equipo	Ptos	J.	G.	E.	P.	F.	C.
1	C.F. Baltanás	81	27	27	0	0	239	21
2	C.D. San Juanillo "C"	69	27	23	0	4	181	47
3	C.D. Pan Y Guindas "B"	58	27	19	1	7	169	77
4	C.D. San Juanillo "E"	55	27	18	1	8	147	65
5	Atlético Aguilar "B"	46	27	15	1	11	130	108
6	C.D. Saldaña "B"	36	27	12	0	15	92	117
7	C.D. San Juanillo "D"	26	27	8	2	17	107	100
8	C.D.D. Base Villamuriel "B"	19	27	6	1	20	79	125
9	C.D. San Juanillo "F"	12	27	4	0	23	61	215
10	C.D. Ave Maria "B"	-3	27	0	0	27	22	352

SALAMANCA GRUPO I	C.D. CARBAL DE LA SAGRADA "D"	C.D. JAI - ALAI BOLIVAR "B"	C.D. MUNIBAR PIZARRALES "B"	C.D. AMIGOS DE CABRERIZOS "C"	C.D. GUIJUELO D.O. "B"	U.D. S. MARTA DE TORMES "D"	SPORTING CARBAJOSA "B"	C.D. PEÑAR. BRACAMONTE "B"	C.D. CASTELLANOS DE VILLQUERA	C.D. VILLAMAYOR "C"	C.D. VILLARES DE LA REINA "C"	C.D. SAN AGUSTIN "B"	C.D. SALESIANOS SALAMANCA
	C.D. CARBAJOSA DE LA SAGRADA "D"	5-1	2-1	4-2	6-0	4-0	6-1	7-0	6-0	16-0	14-0	12-0	14-0
C.D. JAI - ALAI BOLIVAR "B"	2-1		1-2	3-1	4-0	2-1	2-0	4-0	9-0	7-0	9-0	24-1	8-1
C.D. MUNIBAR PIZARRALES "B"	4-3	4-5		5-1	2-4	6-0	9-0	5-1	4-1	13-0	9-0	7-0	10-0
C.D. AMIGOS DE CABRERIZOS "C"	3-6	2-3	0-1		3-1	2-1	6-0	9-1	8-0	11-1	12-2	10-2	11-0
C.D. GUIJUELO D.O. "B"	0-1	0-4	3-5	2-2		0-2	6-1	2-1	2-0	7-0	9-1	10-0	3-1
U.D. SANTA MARTA DE TORMES "D"	1-3	1-6	2-7	3-2	1-1		1-1	2-2	3-1	4-0	9-0	11-0	10-0
SPORTING CARBAJOSA "B"	0-5	0-4	1-3	3-4	0-4	0-4		2-1	3-1	4-0	7-1	5-1	2-1
C.D. PEÑARANDA BRACAMONTE "B"	4-7	0-6	1-5	3-5	2-3	3-3	1-3		2-2	4-1	3-2	4-1	6-2
C.D. CASTELLANOS DE VILLQUERA	0-4	1-2	0-6	2-4	0-3	3-6	4-1	1-7		4-0	8-1	8-0	6-5
C.D. VILLAMAYOR "C"	0-7	0-6	0-6	0-10	0-13	0-10	0-3	0-6	5-3		7-3	5-4	8-2
C.D. VILLARES DE LA REINA "C"	1-5	0-11	0-10	3-8	2-6	0-14	3-3	1-5	2-4	7-2		6-6	3-1
C.D. SAN AGUSTIN "B"	1-11	1-15	1-6	2-6	3-11	0-16	2-4	1-9	4-2	3-11	2-5		6-3
C.D. SALESIANOS SALAMANCA	0-6	1-11	1-10	1-4	3-6	1-4	0-3	4-1	1-1	3-4	6-3	1-2	

PTO	Equipo	Ptos	J.	G.	E.	P.	F.	C.
1	C.D. Carbajosa La Sagrada "D"	66	24	22	0	2	155	21
2	C.D. Jai - Alai Bolivar "B"	66	24	22	0	2	149	22
3	C.D. Munibar Pizarrales "B"	63	24	21	0	3	140	27
4	C.D. Amigos De Cabrerizos "C"	49	24	16	1	7	126	49
5	C.D. Guijuelo "B"	47	24	15	2	7	96	44
6	U.D. Santa Marta De Tormes "D"	43	24	13	4	7	109	44
7	Sporting Carbajosa "B"	32	24	10	2	12	47	69
8	C.D. Peñaranda Bracamonte "B"	27	24	8	3	13	67	78
9	C.D. Castellanos De Villiquera	20	24	6	2	16	52	88
10	C.D. Villamayor "C"	18	24	6	0	18	44	156
11	C.D. Villares De La Reina "C"	11	24	3	2	19	46	170
12	C.D. San Agustin "B"	10	24	3	1	20	43	202
13	C.D. Salesianos Salamanca	7	24	2	1	21	38	142

SALAMANCA GRUPO II	C.D. NAVEGA "B"	C.D. JAI - ALAI BOLIVAR	C.D.F. HELMÁNTICO "B"	C.D. CALASANZ	C.D. BÉJAR INDUSTRIAL	C.D. VILLARES DE LA REINA "B"	C.D. AMIGOS DE CABRERIZOS "B"	U.D. S. MARTA DE TORMES "C"	C.D. SALAMANCA FÚT.FEMENINO	C.D. MUNIBAR PIZARRALES "C"	C.D. JAI - ALAI BOLIVAR "C"	SPORTING CARBAJOSA "C"	C.D. VILLAMAYOR "B"	C.D. CARBAL DE LA SAGRADA "C"
	C.D. NAVEGA "B"		2-2	3-1	4-1	1-0	5-1	6-2	3-2	5-1	5-0	6-0	9-1	4-0
C.D. JAI - ALAI BOLIVAR	6-3		3-2	7-2	3-1	14-0	6-4	7-0	6-2	6-1	9-1	10-0	10-1	12-0
C.D.F. HELMÁNTICO "B"	2-3	1-1		4-1	5-2	7-5	6-1	5-1	2-1	7-0	7-0	8-2	10-0	7-0
C. D. CALASANZ	3-3	4-1	3-4		5-2	6-3	9-5	6-1	6-1	7-5	11-1	8-2	7-0	11-1
C.D. BÉJAR INDUSTRIAL	1-4	4-3	1-2	3-5		3-3	4-1	3-1	3-1	9-0	5-2	11-2	4-0	7-1
C.D. VILLARES DE LA REINA "B"	3-4	0-4	2-8	3-4	2-0		6-5	3-4	1-0	7-2	4-1	5-2	5-1	4-0
C.D. AMIGOS DE CABRERIZOS "B"	1-1	1-2	3-2	4-3	0-6	1-2		6-4	1-1	7-1	2-3	4-3	7-2	6-1
U.D. SANTA MARTA DE TORMES "C"	0-6	3-3	3-4	2-2	2-3	1-1	4-6		5-0	7-2	5-1	6-2	3-0	3-0
C.D. SALAMANCA FÚT.FEMENINO	1-3	2-4	3-5	0-1	1-3	1-0	0-3	2-2		1-2	1-4	2-1	1-0	2-1
C.D. MUNIBAR PIZARRALES "C"	2-4	2-10	4-6	1-4	2-5	3-4	6-4	1-3	2-3		5-2	4-4	2-0	6-2
C.D. JAI - ALAI BOLIVAR "C"	3-7	1-5	0-7	1-6	1-2	2-3	2-6	1-3	1-3	1-4		4-5	2-0	3-3
SPORTING CARBAJOSA "C"	0-7	0-9	2-4	0-6	2-3	3-1	0-5	3-3	2-4	1-4	5-5		5-5	1-2
C.D. VILLAMAYOR "B"	2-3	3-10	3-3	0-13	0-13	0-10	0-13	3-4	1-9	2-3	4-5	3-6		5-1
C.D. CARBAJOSA DE LA SAGRADA C	0-11	1-9	1-12	2-6	1-3	0-3	2-8	1-6	0-4	1-4	1-3	3-6	1-4	

PTO	Equipo	Ptos	J.	G.	E.	P.	F.	C.
1	C.D. Navega "B"	69	26	22	3	1	119	37
2	C.D. Jai - Alai Bolivar	66	26	21	3	2	162	41
3	C.D.F. Helmántico "B"	62	26	20	2	4	131	48
4	C. D. Calasanz	59	26	19	2	5	140	60
5	C.D. Béjar Industrial	52	26	17	1	8	101	50
6	C.D. Villares De La Reina "B"	41	26	13	2	11	81	81
7	C.D. Amigos De Cabrerizos "B"	41	26	13	2	11	106	82
8	U.D. Santa Marta De Tormes "C"	38	26	11	5	10	78	74
9	C.D. Salamanca Fút.Femenino	29	26	9	2	15	47	64
10	C.D. Munibar Pizarrales "C"	28	26	9	1	16	68	112
11	C.D. Jai - Alai Bolivar "C"	17	26	5	2	19	50	119
12	Sporting Carbajosa "C"	16	26	4	4	18	60	135
13	C.D. Villamayor "B"	8	26	2	2	22	39	154
14	C.D. Carbajosa de La Sagrada C	4	26	1	1	24	28	153

SALAMANCA GRUPO III	C.D. UNION SALAMANCA C.F. "C"	C.D. GUIJUELO D.O. "C"	C.F. SALMANTINO "B"	C.D. TRINITARIOS "B"	C.D. CALASANZ "B"	ATLÉTICO C.F. EL ENCINAR	C.D. MONTE RRUBIO
	C.D. UNIONISTAS SALAMANCA C.F. "C"		2-1	5-0	11-0	5-0	14-1
C.D. GUIJUELO D.O. "C"	1-4		4-0	9-0	8-2	6-1	4-1
C.F. SALMANTINO "B"	1-5	3-4		3-1	4-3	5-4	5-0
C.D. TRINITARIOS "B"	0-2	2-4	4-5		3-1	2-7	3-0
C. D. CALASANZ "B"	3-4	0-3	5-4	4-1		4-1	5-3
ATLÉTICO C.F. EL ENCINAR	1-6	1-3	5-8	5-4	4-4		4-3
C.D. MONTE RRUBIO	1-4	2-4	2-2	1-3	1-8	4-2	

PTO	Equipo	Ptos	J.	G.	E.	P.	F.	C.
1	C.D. Union. Salamanca C.F. C	72	24	24	0	0	159	25
2	C.D. Guijuelo "C"	55	24	18	1	5	93	46
3	C.F. Salmantino "B"	40	24	13	1	10	73	80
4	C.D. Trinitarios "B"	32	24	10	2	12	74	84
5	C. D. Calasanz "B"	26	24	8	2	14	74	99
6	Atlético C.F. El Encinar	15	24	4	3	17	72	137
7	C.D. Monterrubio	6	24	1	3	20	38	112



VALLADOLID GRUPO IV													
	ATLÉTICO DE LAGUNA "C"	C.D. BOECILLO "B"	C.D. RIOSECO "B"	C.D. DON BOSCO	VICTORIA C.F. "B"	C.D. TUDELA "B"	C.D. UNIÓN ARROYO "B"	C.D. ZARATAN EL CUADRON "B"	SIMANCAS F.S	C.D. SAN PÍO X "B"	ATLÉTICO PARQUESOL C.F.	C.D. SANTOVENIA	C.D. LAGUNA PROMESAS "B"
ATLÉTICO DE LAGUNA "C"		2-1	3-3	5-3	5-3	4-3	4-1	9-6	10-2	13-1	10-3	13-0	16-0
C.D. BOECILLO "B"	1-1		6-1	4-3	2-0	5-2	5-1	5-1	4-2	5-0	13-0	7-0	13-2
C.D. RIOSECO "B"	3-2	1-1		3-1	5-2	1-1	2-3	4-2	4-2	2-0	8-1	8-1	11-1
C.D. DON BOSCO	2-3	4-2	3-2		3-4	3-4	3-0	4-2	9-1	7-2	9-0	12-1	9-1
VICTORIA C.F. "B"	4-8	1-4	3-1	2-2		3-5	3-3	6-4	5-3	4-1	13-0	4-1	14-0
C.D. TUDELA "B"	4-6	2-3	4-5	1-5	4-5		6-1	3-2	8-3	2-0	7-1	12-1	8-3
C.D. UNIÓN ARROYO "B"	2-7	0-3	2-6	1-4	2-4	2-9		2-4	3-1	3-2	3-0	8-3	10-4
C.D. ZARATAN EL CUADRON "B"	2-8	0-9	3-8	4-5	3-4	4-5	4-5		7-1	4-1	3-3	6-4	8-1
SIMANCAS F.S	2-6	2-5	0-4	1-3	2-6	2-8	2-2	3-1		4-0	6-1	5-2	9-0
C.D. SAN PÍO X "B"	1-5	0-5	0-3	2-4	0-2	0-4	0-3	1-1	3-3		2-1	3-0	8-3
ATLÉTICO PARQUESOL C.F.	1-8	0-11	2-8	1-4	2-3	3-4	1-5	2-6	2-3	3-0		4-1	9-1
C.D. SANTOVENIA	0-8	0-12	1-5	1-10	2-4	1-12	1-7	4-5	3-6	6-5	3-1		6-3
C.D. LAGUNA PROMESAS "B"	1-10	2-8	1-8	0-7	0-14	0-10	3-8	1-3	2-12	0-8	0-9	0-2	

PTO	Equipo	Ptos	J.	G.	E.	P.	F.	C.
1	Atlético De Laguna "C"	59	22	19	2	1	140	48
2	C.D. Boecillo "B"	56	22	18	2	2	113	23
3	C.D. Rioseco "B"	48	22	15	3	4	87	43
4	C.D. Don Bosco	46	22	15	1	6	103	46
5	Victoria C.F. "B"	44	22	14	2	6	85	62
6	C.D. Tudela "B"	43	22	14	1	7	110	60
7	C.D. Unión Arroyo "B"	29	22	9	2	11	59	74
8	C.D. Zaratán El Cuadrón "B"	20	22	6	2	14	74	96
9	Simancas F.S	20	22	6	2	14	56	96
10	C.D. San Pío X "B"	8	22	2	2	18	24	84
11	Atlético Parquesol C.F.	7	22	2	1	19	32	130
12	C.D. Santovenia	6	22	2	0	20	36	157

VALLADOLID GRUPO V								
	C.D. ZARATAN EL CUADRON "C"	C.D. SUR ATLÉTICO "B"	C.D. ATLETICO LINCE "B"	C.D. UNIÓN ARROYO "C"	C.F. PEGASO "C"	C.D. DON BOSCO "C"	C.F. VILLA DEL TRATADO "B"	C.D. BOECILLO "C"
C.D. ZARATAN EL CUADRON "C"		4-2	4-6	5-2	8-1	8-0	5-2	6-0
C.D. SUR ATLÉTICO "B"	3-2		5-0	4-5	2-1	3-1	4-2	1-0
C.D. ATLETICO LINCE "B"	3-2	2-2		4-2	3-1	4-1	3-1	13-0
C.D. UNIÓN ARROYO "C"	2-5	0-1	1-1		1-3	7-2	3-3	3-3
C.F. PEGASO "C"	2-4	2-5	3-0	1-4		5-2	4-0	8-0
C.D. DON BOSCO "C"	1-3	0-5	3-3	1-3	1-5		0-0	5-4
C.F. VILLA DEL TRATADO "B"	0-4	2-3	1-3	1-5	2-5	2-3		3-1
C.D. BOECILLO "C"	0-6	0-2	2-4	1-9	1-2	0-2	2-3	

PTO	Equipo	Ptos	J.	G.	E.	P.	F.	C.
1	C.D. Zaratán El Cuadrón "C"	48	21	16	0	5	103	35
2	C.D. Sur Atlético "B"	46	21	15	1	5	66	35
3	C.D. Atlético Lince "B"	45	21	14	3	4	65	40
4	C.D. Unión Arroyo "C"	36	21	11	3	7	70	49
5	C.F. Pegaso "C"	34	21	11	1	9	70	56
6	C.D. Don Bosco "C"	21	21	6	3	12	42	80
7	C.F. Villa Del Tratado "B"	14	21	4	2	15	32	69
8	C.D. Boecillo "C"	1	21	0	1	20	19	103

## ► 1ª División Provincial de Prebenjamines

ÁVILA													
	C.D. BOSCO DE ARÉVALO	ARÉVALO C.F.	C.D. LAS NAVAS	C.D. JUAN DE YEPES	C.D. ZONA NORTE EL SEMINARIO	C.D. COLEGIOS DIOCESANOS	C.D. LINKO						
C.D. BOSCO DE ARÉVALO		15-0	7-2	6-1	12-2	11-0	10-0	7-3	4-0	0-7	3-4	3-2	3-2
ARÉVALO C.F.	3-15		3-5	1-3	5-4	4-2	8-0	0-6	1-13	1-10	3-9	1-10	2-1
C.D. LAS NAVAS	0-3	1-6		11-1	4-1		7-2	5-2	1-4	0-4	1-2	0-4	3-10
C.D. JUAN DE YEPES	0-9	1-8	5-2		1-4	2-5	1-9		0-9	1-5	1-15	0-11	2-6
C.D. ZONA NORTE EL SEMINARIO	5-5	4-2	9-1	11-1		6-2	9-1	18-0	8-1		1-9	2-5	3-6
C.D. COLEGIOS DIOCESANOS	2-0	0-0	11-1	13-4	7-0		11-0	11-1	5-0	1-0	3-2		3-1
C.D. LINKO	2-5	2-0	14-0	10-0	8-1	3-1	10-0	12-1	3-3	1-8	2-3	0-4	

PTO	Equipo	Ptos	J.	G.	E.	P.	F.	C.
1	C.D. Colegios Diocesanos	72	24	24	0	0	144	25
2	C.D. Bosco De Arévalo	52	24	17	1	6	138	48
3	C.D. Linko	46	24	15	1	8	133	55
4	C.D. Zona Norte El Seminario	44	24	14	2	8	137	61
5	C.D. Las Navas	18	24	7	0	17	62	111
6	Arévalo C.F.	12	24	4	0	20	49	198
7	C.D. Juan De Yepes	0	24	1	0	23	23	188



BURGOS	C.D. BURGOS PROMESAS 2000	C.D. JUVENTUD DEL CÍRCULO	ARANDINA C.F.	BURGOS C.F.	C.D. INTERN. VISTA ALEGRE	C.D. GROGGY'S GAMONAL	C.F. BRIVIESCA	C.D. BEROIL BUPOLSA	C.D. TARDAJOS	C.D. SAN PEDRO	VADILLOS C.F.	BURGOS UNIÓN DEPORTIVA
C.D. BURGOS PROMESAS 2000	█	2-1	4-3	2-1	7-1	5-1	4-1	7-1	9-0	8-1	17-0	16-1
C.D. JUVENTUD DEL CÍRCULO	0-1	█	3-2	1-2	2-0	4-3	3-2	3-1	11-0	4-1	6-0	13-0
ARANDINA C.F.	5-4	4-5	█	2-6	7-3	4-5	6-3	9-2	8-0	9-2	23-0	14-1
BURGOS C.F.	1-3	1-1	2-3	█	2-2	2-4	7-2	7-1	3-1	8-0	17-0	12-1
C.D. INTERNACIONAL VISTA ALEGRE	3-3	0-5	2-6	3-2	█	4-3	2-2	3-0	8-2	4-0	8-0	13-0
C.D. GROGGY'S GAMONAL	1-6	1-4	2-6	0-11	2-5	█	2-2	5-0	2-1	8-0	14-0	13-0
C.F. BRIVIESCA	0-5	3-1	6-3	4-5	2-2	3-5	█	2-1	4-1	4-0	14-0	9-0
C.D. BEROIL BUPOLSA	2-6	2-5	4-7	2-3	4-3	5-4	3-2	█	5-0	2-0	5-0	6-1
C.D. TARDAJOS	3-7	2-6	2-3	1-6	4-3	4-6	3-7	4-1	█	0-2	7-4	5-0
C.D. SAN PEDRO	1-6	0-3	0-9	2-4	0-1	1-5	0-7	0-2	0-2	█	10-0	3-0
VADILLOS C.F.	0-7	0-3	0-12	1-8	1-17	0-11	0-15	0-7	0-7	0-6	█	7-0
BURGOS UNIÓN DEPORTIVA	1-15	0-18	2-13	0-12	0-7	1-13	1-10	1-6	0-8	1-8	2-1	█

PTO	Equipo	Ptos	J.	G.	E.	P.	F.	C.
1	C.D. Burgos Promesas 2000	61	22	20	1	1	144	28
2	C.D. Juventud Del Círculo	52	22	17	1	4	102	27
3	Arandina C.F.	48	22	16	0	6	158	58
4	Burgos C.F.	47	22	15	2	5	122	36
5	C.D. Internacional Vista Alegre	37	22	11	4	7	94	54
6	C.D. Groggy's Gamonal	37	22	12	1	9	110	68
7	C.F. Brivesca	36	22	11	3	8	104	54
8	C.D. Beroil Bupolsa	30	22	10	0	12	62	72
9	C.D. Tardajos	21	22	7	0	15	57	95
10	C.D. San Pedro	15	22	5	0	17	37	87
11	Vadillos C.F.	3	22	1	0	21	14	216
12	Burgos Unión Deportiva	3	22	1	0	21	13	222

EL BIERZO	SOCCER PONFERRADINA	C.D. CUATROVIENTOS	ATLÉTICO BEMBIBRE	ATLÉTICO TEMPLARIO	C.D. SAN IGNACIO	S.D. PONFERRADINA S.A.D.	C.D. CENTRO OPTICO BERCIANO	C.D. COLUMBRIANOS	ATLÉTICO BIERZO	C.D. SANTA MARTA	C.D. CABOALLES DE ABAJO	C.D. FÚTBOL CUBILLOS	C.D. LA MORENICA
SOCCER PONFERRADINA	█	6-3	4-3	8-4	5-1	4-1	4-0	8-1	12-0	10-0	8-0	14-0	15-0
C.D. CUATROVIENTOS	2-3	█	3-3	3-1	5-1	4-1	4-0	6-1	12-2	17-0	9-0	10-0	8-0
ATLÉTICO BEMBIBRE	4-4	0-4	█	6-1	3-1	5-3	3-0	8-1	19-0	9-2	8-0	12-1	6-0
ATLÉTICO TEMPLARIO	5-8	2-8	2-5	█	2-1	11-5	7-6	2-1	5-4	7-0	12-2	9-2	8-2
C.D. SAN IGNACIO	0-7	0-7	1-11	1-3	█	5-3	3-2	1-1	11-2	9-1	9-1	14-2	6-1
S.D. PONFERRADINA S.A.D.	1-8	0-3	1-14	3-5	5-4	█	7-5	7-1	8-1	10-3	9-2	8-1	8-1
C.D. CENTRO OPTICO BERCIANO	0-12	0-9	1-13	3-8	2-2	5-3	█	2-2	7-4	7-1	3-3	13-3	4-2
C.D. COLUMBRIANOS	1-13	1-9	2-6	2-5	2-6	3-3	9-6	█	9-2	7-7	8-0	3-3	4-0
ATLÉTICO BIERZO	2-12	1-15	1-19	1-9	3-8	3-10	3-6	3-1	█	4-7	8-5	6-4	5-1
C.D. SANTA MARTA	1-10	0-6	1-10	3-5	2-13	1-10	1-4	2-8	6-5	█	4-7	10-2	5-1
C.D. CABOALLES DE ABAJO	0-16	1-6	0-8	3-10	3-6	1-5	0-3	3-3	4-1	0-10	█	5-3	1-3
C.D. FÚTBOL CUBILLOS	0-12	0-15	1-13	1-9	0-8	2-8	0-4	1-4	2-7	3-3	4-5	█	2-1
C.D. LA MORENICA	0-17	1-9	0-7	0-14	2-7	3-4	1-5	4-10	1-2	4-2	0-4	2-4	█

PTO	Equipo	Ptos	J.	G.	E.	P.	F.	C.
1	Soccer Ponferradina	70	24	23	1	0	220	29
2	C.D. Cuatrovientos	64	24	21	1	2	177	24
3	Atlético Bembibre	62	24	20	2	2	195	34
4	Atlético Templario	54	24	18	0	6	146	78
5	C.D. San Ignacio	41	24	13	2	9	118	75
6	S.D. Ponferradina S.A.D.	40	24	13	1	10	123	95
7	C.D. Centro Optico Berciano	33	24	10	3	11	88	104
8	C.D. Columbrianos	27	24	7	6	11	85	107
9	Atlético Bierzo	18	24	6	0	18	70	193
10	C.D. Santa Marta	17	24	5	2	17	72	168
11	C.D. Caboalles De Abajo	17	24	5	2	17	50	156
12	C.D. Fútbol Cubillos	8	24	2	2	20	41	195
13	C.D. La Morenica	6	24	2	0	22	30	157

LEÓN	PUENTE CASTRO F.C.	C.F. ATLÉTICO PINILLA	C.D. FÚTBOL PEÑA	C.D. FÚTBOL SAN ANDRÉS	C.D. SAN LORENZO	C.D. LA VIRGEN DEL CAMINO	C. Y D. LEONESA S.A.D.	C.D. EJIDO	C.D. NUEVO RECREO INDUSTRIAL	LEÓN C.F.	VEGUELLINA C.F.	C.D. CERECEDO	C.F. DIVINA PASTORA LEÓN	C.D. JUV. VILLAQUILAMBRE
PUENTE CASTRO F.C.	█	5-1	3-2	1-1	2-1	11-1	8-1	6-0	12-2	15-0	11-0	12-0	12-0	11-1
C.F. ATLÉTICO PINILLA	1-10	█	7-1	5-0	7-2	4-1	8-3	7-2	6-0	15-2	6-2	3-2	18-0	11-0
C.D. FÚTBOL PEÑA	1-3	2-5	█	2-3	6-2	2-1	3-0	4-0	4-0	7-0	11-1	4-1	16-0	3-0
C.D. FÚTBOL SAN ANDRÉS	0-2	1-3	0-4	█	2-1	3-2	4-1	4-1	5-0	6-0	7-1	10-2	10-0	9-0
C.D. SAN LORENZO	1-6	2-5	1-2	1-2	█	1-1	1-0	6-1	4-2	11-1	5-0	8-2	9-0	10-0
C.D. LA VIRGEN DEL CAMINO	1-4	6-7	2-4	4-2	2-4	█	4-2	8-1	6-2	4-1	8-2	6-0	12-0	4-0
C. Y D. LEONESA S.A.D.	3-5	3-3	0-6	0-2	1-7	3-3	█	6-4	2-2	4-5	5-2	5-4	8-0	6-0
C.D. EJIDO	0-3	0-9	1-3	1-4	0-5	5-8	2-5	█	2-0	4-2	5-2	4-5	6-0	4-0
C.D. NUEVO RECREO INDUSTRIAL	0-12	1-6	3-3	3-5	0-5	1-5	2-3	3-4	█	6-3	5-4	3-3	4-1	9-0
LEÓN C.F.	2-12	0-7	0-11	0-6	4-4	4-11	1-5	3-3	3-4	█	4-1	5-1	6-4	3-0
VEGUELLINA C.F.	1-9	1-7	2-6	0-3	1-10	2-5	2-15	4-5	4-2	5-2	█	2-2	3-0	2-0
C.D. CERECEDO	1-11	1-8	0-7	0-11	3-14	1-3	2-3	1-4	2-3	1-3	1-2	█	2-1	3-0
C.F. DIVINA PASTORA LEÓN	1-13	0-11	0-11	0-11	0-8	0-11	0-11	0-12	1-6	0-5	3-5	0-1	0-2	█
C.D. JUVENTUD VILLAQUILAMBRE	0-10	2-3	0-6	2-7	0-6	0-5	0-6	3-6	0-2	1-5	1-7	3-1	0-3	█

PTO	Equipo	Ptos	J.	G.	E.	P.	F.	C.
1	Puente Castro F.C.	76	26	25	1	0	209	22
2	C.F. Atlético Pinilla	70	26	23	1	2	173	49
3	C.D. Fútbol Peña	61	26	20	1	5	131	35
4	C.D. Fútbol San Andrés	61	26	20	1	5	115	36
5	C.D. San Lorenzo	50	26	16	2	8	132	50
6	C.D. La Virgen Del Camino	50	26	16	2	8	124	66
7	C. Y D. Leonesa S.A.D.	39	26	12	3	11	102	80
8	C.D. Ejido	31	26	10	1	15	71	102
9	C.D. Nuevo Recreo Industrial	27	26	8	3	15	64	104
10	León C.F.	26	26	8	2	16	64	151
11	Veguellina C.F.	22	26	7	1	18	54	135
12	C.D. Cerecedo	14	26	4	2	20	43	135
13	C.D. Divina Pastora Casa León	6	26	2	0	24	19	203
14	C.D. Juventud Villaquilambre	3	26	1	0	25	14	147



PALENCIA	C.D. LASALLE		C.D. SAN JUANILLO		C.D. I. DE LA AMISTAD		C.D. SAN TELMO		C.D.F. SAN ANTONIO		C.D. PISUERGA V. DE BAÑOS		A.D. CASTILLA DUEÑAS		C.D.D. BASE VILLAMURIEL	
C.D. LA SALLE			0-2	6-3	6-1	8-0	10-0	*	8-1	*	13-1	8-1	6-1	10-2	7-1	*
C.D. SAN JUANILLO	2-8	*			8-2	7-2	9-4	*	8-1	*	10-2	7-1	11-2	12-4	12-0	*
C.D.I. DE LA AMISTAD	2-6	*	3-5	*			7-7	4-1	5-2	*	10-1	3-2	4-4	10-1	5-0	*
C.D. SAN TELMO	1-8	1-10	3-11	5-9	6-2	*			2-6	*	9-3	5-6	6-3	*	5-2	*
C.D.F. SAN ANTONIO	0-11	0-4	4-8	7-7	5-2	4-8	8-11	6-8			6-7	*	8-2	9-7	5-3	*
C.D. PISUERGA V. DE BAÑOS	0-6	*	1-5	*	3-4	*	4-8	*	3-5	3-2			4-3	*	3-1	4-1
A.D. CASTILLA DUEÑAS	2-6	*	4-6	*	3-7	*	2-11	3-6	8-3	*	3-4	3-11			10-5	13-2
C.D.D. BASE VILLAMURIEL	0-14	2-10	0-10	1-10	0-3	2-3	2-7	3-13	3-8	1-2	4-2	*	1-7	*		

PTO	Equipo	Ptos	J.	G.	E.	P.	F.	C.
1	C.D. La Salle	60	21	20	0	1	165	23
2	C.D. San Juanillo	55	21	18	1	2	162	60
3	C.D.I. De La Amistad	35	21	11	2	8	87	81
4	C.D. San Telmo	34	21	11	1	9	119	118
5	C.D.F. San Antonio	25	21	8	1	12	92	119
6	C.D. Pis. V. De Baños	24	21	8	0	13	66	116
7	A.D. Castilla Dueñas	13	21	4	1	16	87	142
8	C.D.D. Base Villamuriel	3	21	1	0	20	34	153

SALAMANCA	U.D. SANTA MARTA DE TORMES		C.D. NAVEGA		C.D. CARBAJOSA DE LA SAGRADA		C.D. CRISTO REY BARRIO VIDAL		C.D. HEGAR CAM. HELMÁNTICA		C.D. PEÑARANDA BRACAMONTE		ALBA DE TORMES C.F.		C.D. VILLARES DE LA REINA		C.D. GUIJUELO D.O.		C.D. MUNIBAR PIZARRALES		C.D. AMIGOS DE CABRERIZOS		C.D. VILLAMAYOR		C.D. BÉJAR INDUSTRIAL		C.D.F. HELMÁNTICO	
U.D. SANTA MARTA DE TORMES			2-1	2-1	1-2	2-2	3-1	5-1	7-4	6-2	2-1	6-2	6-2	5-2	9-0													
C.D. NAVEGA	2-0			1-1	2-1	2-1	2-2	6-0	5-0	3-0	4-2	6-0	11-0	7-1	5-0													
C.D. CARBAJOSA DE LA SAGRADA	1-1	2-0			1-0	1-2	7-2	5-0	6-0	5-0	5-0	4-0	5-0	11-0	10-0													
C.D. CRISTO REY BARRIO VIDAL	2-4	7-6	1-2		4-0	9-8	6-3	4-1	4-2	2-1	6-3	5-3	13-1	5-1														
C.D. HEGAR CAM. HELMÁNTICA	2-3	1-1	4-0	2-2		4-2	3-0	4-1	4-1	4-1	10-0	12-0	8-0	11-0														
C.D. PEÑARANDA BRACAMONTE	2-2	2-4	3-6	3-4	2-2		3-1	8-1	5-3	4-2	9-2	5-0	6-0	6-1														
ALBA DE TORMES C.F.	2-3	2-5	1-1	1-2	2-4	5-4		2-3	3-1	5-3	3-1	2-1	2-2	6-1														
C.D. VILLARES DE LA REINA	1-1	1-3	1-1	4-3	0-1	3-2	2-2		0-4	2-2	3-1	3-2	4-1	5-0														
C.D. GUIJUELO D.O.	2-5	2-7	0-3	1-2	4-2	3-3	4-5	3-1		1-3	5-2	6-1	10-2	11-1														
C.D. MUNIBAR PIZARRALES	2-3	3-7	1-6	1-4	0-2	0-2	4-5	3-2	3-3		3-1	3-2	1-0	5-0														
C.D. AMIGOS DE CABRERIZOS	1-3	0-4	2-3	1-6	1-3	3-2	3-3	0-2	1-1	2-0		1-7	2-1	4-2														
C.D. VILLAMAYOR	0-8	1-2	1-7	4-4	0-12	1-9	1-8	2-2	4-7	4-3	4-6		7-3	7-2														
C.D. BÉJAR INDUSTRIAL	0-8	0-8	1-8	2-4	1-7	2-3	1-9	1-4	1-4	0-5	0-7	2-5		5-6														
C.D.F. HELMÁNTICO	1-6	1-4	0-7	0-7	1-10	0-5	1-4	1-6	1-3	1-5	2-7	5-9	1-4															

PTO	Equipo	Ptos	J.	G.	E.	P.	F.	C.
1	U.D. Santa Marta De Tormes	64	26	20	4	2	103	39
2	C.D. Navega	63	26	20	3	3	108	32
3	C.D. Carbajosa De La Sagrada	61	26	19	4	3	109	23
4	C.D. Cristo Rey Barrio Vidal	59	26	19	2	5	109	58
5	C.D. Heger Cam.Helmántica	58	26	18	4	4	117	31
6	C.D. Peñaranda Bracamonte	40	26	12	4	10	103	70
7	Alba De Tormes C.F.	37	26	11	4	11	77	75
8	C.D. Villares De La Reina	35	26	10	5	11	56	69
9	C.D. Guijuelo	33	26	10	3	13	83	77
10	C.D. Munibar Pizarrales	26	26	8	2	16	57	73
11	C.D. Amigos De Cabrerizos	23	26	7	2	17	53	98
12	C.D. Villamayor	20	26	6	2	18	68	139
13	C.D. Béjar Industrial	4	26	1	1	24	33	155
14	C.D.F. Helmántico	3	26	1	0	25	29	166

SORIA	C.D. CALASANZ		C.D. COVALEDA		C.D. GOLMAYO CAMARETAS		C.D. NUMANCIA		C.D. SAN JOSÉ		C.D. VISONTIUM		NORMA CF.		S.D. ALMAZAN	
C.D. CALASANZ			4-0	8-1	6-2	9-0	4-0	5-0	1-1	4-1	16-0	13-1	7-3	7-2	3-1	2-0
C.D. COVALEDA	0-5	2-2			4-3	2-5	2-3	0-10	1-8	3-11	11-0	6-1	4-7	5-5	3-3	2-5
C.D. GOLMAYO CAMARETAS	1-4	0-3	2-0	8-3			0-6	0-7	1-3	4-3	12-0	10-0	1-7	4-4	2-3	2-5
C.D. NUMANCIA	3-2	0-1	7-0	10-0	5-1	5-0			3-2	5-2	11-0	11-0	6-1	10-1	5-2	3-1
C.D. SAN JOSÉ	5-6	1-4	11-1	9-1	8-2	4-1	1-1	3-4			14-0	8-2	10-3	5-1	2-2	1-4
C.D. VISONTIUM	1-11	0-10	2-7	1-6	1-10	3-13	0-15	0-18	2-13	1-5			1-19	3-9	1-9	0-10
NORMA CF.	4-4	4-9	6-1	3-5	7-7	10-8	1-9	1-8	5-1	6-4	15-5	17-1			6-1	3-9
S.D. ALMAZAN	0-1	0-7	3-1	9-0	3-2	8-5	0-3	0-7	6-0	2-1	5-0	11-0	8-5	2-0		

PTO	Equipo	Ptos	J.	G.	E.	P.	F.	C.
1	C.D. Calasanz De Soria	75	28	24	3	1	158	33
2	C.D. Numancia Soria S.A.D.	73	28	24	1	3	175	30
3	S.D. Almazán	53	28	17	2	9	112	67
4	C.D. San José	42	28	13	3	12	137	76
5	Norma San Leonardo C.F.	37	28	11	4	13	155	145
6	C.D. Golmayo-Camaretas	26	28	8	2	18	106	123
7	C.D. Covaleda	21	28	6	3	19	71	151
8	C.D. Visontium	0	28	0	0	28	26	315

VALLADOLID														
	C.D. ATLÉTICO ARROYO	BETIS C.F.	C.D. LAGUNA	C.F. PEGASO	C.D. ARCÉS	U.D. SUR	C.D. DON BOSCO	C.D. JUVENTUD RONDILLA	C.D. SAN VIATOR	ATLÉTICO PARQUESOL C.F.	C.D. BOECILLO	C.D. TUDELA	C.D. LA CISTERNIGA C.F.	VICTORIA C.F.
C.D. ATLÉTICO ARROYO		3-2	3-2	5-2	5-1	7-7	5-3	5-1	5-1	5-2	7-1	4-1	6-0	4-1
BETIS C.F.	1-2		2-1	7-4	4-3	5-0	3-0	7-1	4-0	4-1	1-2	2-0	3-0	4-0
C.D. LAGUNA	2-4	2-4		5-2	0-0	2-0	2-2	5-2	3-2	4-2	6-0	5-2	4-0	5-0
C.F. PEGASO	4-5	2-5	3-8		3-7	4-3	4-4	7-4	7-1	12-2	5-2	11-5	6-1	7-0
C.D. ARCÉS	3-3	1-3	4-2	4-1		2-3	3-5	2-1	1-1	6-1	7-1	5-2	1-1	3-2
U.D. SUR	3-5	1-9	1-5	4-5	0-6		5-0	6-2	2-1	4-1	3-3	3-2	4-1	3-1
C.D. DON BOSCO	4-2	2-1	1-6	6-9	2-1	0-7		5-2	0-0	6-3	0-0	2-1	1-1	5-1
C.D. JUVENTUD RONDILLA	1-4	4-3	4-2	3-3	0-7	7-6	3-2		1-1	1-4	6-2	5-0	6-4	4-1
C.D. SAN VIATOR	1-1	1-3	0-2	3-5	4-1	3-3	1-1	3-4		5-4	2-0	1-1	2-0	2-0
ATLÉTICO PARQUESOL C.F.	1-8	1-4	0-4	2-5	0-4	2-7	1-3	4-2	1-5		2-4	3-2	3-2	7-0
C.D. BOECILLO	1-3	0-9	1-3	0-4	1-5	1-2	3-1	2-4	0-2	1-1		3-4	2-1	5-3
C.D. TUDELA	2-6	2-5	1-3	3-4	1-5	1-4	2-2	2-1	6-2	4-4	1-0		4-2	5-2
C.D. LA CISTERNIGA C.F.	0-5	1-7	2-4	3-8	3-7	3-4	0-4	1-7	2-2	0-9	2-2	5-2		5-2
VICTORIA C.F.	0-7	0-7	0-2	5-7	4-5	1-2	3-6	2-5	1-3	0-3	1-2	4-2	2-1	

PTO	Equipo	Ptos	J.	G.	E.	P.	F.	C.
1	C.D. Atlético Arroyo	69	26	22	3	1	119	47
2	Betis C.F.	63	26	21	0	5	109	34
3	C.D. Laguna	56	26	18	2	6	89	42
4	C.F. Pegaso	50	26	16	2	8	134	97
5	C.D. Arces	49	26	15	4	7	94	53
6	U.D. Sur	45	26	14	3	9	87	79
7	C.D. Don Bosco	40	26	11	7	8	67	69
8	C.D. Juventud Rondilla	38	26	12	2	12	81	90
9	C.D. San Viator	32	26	8	8	10	49	58
10	Atlético Parquesol C.F.	23	26	7	2	17	64	102
11	C.D. Boecillo	22	26	6	4	16	39	85
12	C.D. Tudela	21	26	6	3	17	58	93
13	C.D. La Cisterniga C.F.	10	26	2	4	20	41	107
14	Victoria C.F.	6	26	2	0	24	36	111

## ▶ 2ª División Provincial de Prebenjamines

ÁVILA														
	C.D. COLEGIOS DIOCESANOS "B"	C.D. LAS NAVAS "B"	C.D. LINKO "C"	C.D. COLEGIOS DIOCESANOS "C"	C.D. LINKO "B"	C.D. COLEGIOS DIOCESANOS "D"	C.D. ZONA NORT. SEMINARIO "B"	C.D. JUAN DE YEPES "B"	C.D. LINKO "D"	C.D. BOSCO DE ARÉVALO "B"	C.D. COLEGIOS DIOCESANOS "E"	C.D. MILAGROSA - LAS NIEVES	C.D. COLEGIOS DIOCESANOS "G"	C.D. COLEGIOS DIOCESANOS "F"
C.D. COLEGIOS DIOCESANOS "B"		3-0	7-1	7-1	8-3	8-1	7-0	12-0	12-0	7-0	9-0	11-0	14-0	16-0
C.D. LAS NAVAS "B"	5-0		3-1	2-1	5-3	8-1	7-0	7-0	7-1	7-0	5-0	15-0	10-0	13-0
C.D. LINKO "C"	1-8	1-2		1-2	1-6	4-3	3-2	8-3	4-0	3-0	8-0	13-1	6-0	4-0
C.D. COLEGIOS DIOCESANOS "C"	1-3	2-2	2-4		4-2	6-3	6-3	5-0	6-0	6-0	6-2	5-0	6-0	7-0
C.D. LINKO "B"	3-4	4-1	5-6	3-7		4-6	9-2	10-2	11-3	5-0	4-4	13-1	11-0	17-0
C.D. COLEGIOS DIOCESANOS "D"	1-6	2-3	3-4	0-3	2-4		8-1	9-2	9-1	5-1	5-2	10-0	12-0	8-0
C.D. ZONA NORTE EL SEMINARIO B	1-6	0-7	2-6	1-1	0-10	0-7		4-0	3-3	4-2	5-0	6-1	11-1	14-0
C.D. JUAN DE YEPES "B"	0-12	1-7	4-5	0-4	2-9	1-4	4-4		1-2	2-2	2-1	4-0	6-1	7-1
C.D. LINKO "D"	1-13	0-12	0-11	2-6	2-9	0-11	2-4	0-5		3-2	2-4	3-2	10-4	8-2
C.D. BOSCO DE ARÉVALO "B"	0-9	1-8	2-12	1-7	0-6	1-9	1-2	3-4	6-0		4-4	11-1	8-2	3-1
C.D. COLEGIOS DIOCESANOS "E"	1-7	0-9	2-5	1-7	1-10	0-10	2-4	3-3	3-8	1-5		4-2	8-0	8-1
C.D. MILAGROSA - LAS NIEVES	0-14	2-15	0-8	0-10	1-13	0-10	1-8	2-9	0-3	0-5	1-9		1-5	2-2
C.D. COLEGIOS DIOCESANOS "G"	0-15	0-13	1-10	1-8	0-8	0-9	1-7	1-10	0-4	0-9	0-5	4-6		3-2
C.D. COLEGIOS DIOCESANOS "F"	0-11	0-7	0-16	0-7	0-15	0-17	1-10	1-4	0-4	1-7	2-5	3-9	1-4	

PTO	Equipo	Ptos	J.	G.	E.	P.	F.	C.
1	C.D. Colegios Diocesanos "B"	75	26	25	0	1	229	20
2	C.D. Las Navas "B"	64	26	22	1	3	178	25
3	C.D. Linko "C"	63	26	21	0	5	148	56
4	C.D. Colegios Diocesanos "C"	62	26	20	2	4	126	38
5	C.D. Linko "B"	55	26	18	1	7	197	62
6	C.D. Colegios Diocesanos "D"	51	26	17	0	9	165	59
7	C.D. Zona Norte El Seminario B	39	26	12	3	11	98	96
8	C.D. Juan De Yepes "B"	30	26	9	3	14	76	117
9	C.D. Linko "D"	28	26	9	1	16	62	147
10	C.D. Bosco De Arévalo "B"	26	26	8	2	16	74	109
11	C.D. Colegios Diocesanos "E"	24	26	7	3	16	70	124
12	C.D. Milagrosa - Las Nieves	7	26	2	1	23	33	213
13	C.D. Colegios Diocesanos "G"	6	26	2	0	24	28	210
14	C.D. Colegios Diocesanos "F"	1	26	0	1	25	18	226

BURGOS													
	C.D. ARCOS DE LA LLANA	C.D. ARANDA RIBER	C.D. BURGOS PROMESAS 2000 "B"	C.D.B. CONDADO DE CASTILLA	C.D. ALFOZ DE QUINTANADUEÑAS	CAPISCOL C.F.	C.F. BRIVIESCA NORPETROL "B"	C.D. INTERNACIONAL VISTA ALEGRE "B"	C.D. ALBA CASTELLAE	C.D. SAN FELICES	C.D. JUVENTUD DEL CÍRCULO "B"		
C.D. ARCOS DE LA LLANA		6-3	8-2	5-1	16-3	8-2	4-0	14-1	22-0	8-2	14-1		
C.D. ARANDA RIBER	4-4		4-3	8-3	4-0	9-0	9-1	13-0	15-1	16-0	21-0		
C.D. BURGOS PROMESAS 2000 "B"	0-6	2-4		1-2	5-6	9-2	10-1	14-2	14-0	12-0	13-0		
C.D.B. CONDADO DE CASTILLA	2-5	0-2	1-3		3-2	4-0	7-0	6-0	13-0	10-0	9-0		
C.D. ALFOZ DE QUINTANADUEÑAS	3-12	3-8	0-3	3-0		15-4	8-0	14-0	11-1	13-0	6-0		
CAPISCOL C.F.	1-10	1-13	3-14	2-8	6-6		10-2	6-5	7-4	10-4	7-3		
C.F. BRIVIESCA NORPETROL "B"	1-12	0-16	0-8	0-5	1-5	6-4		3-3	12-0	9-3	6-0		
C.D. INTERNACIONAL VISTA ALEGRE B	0-11	0-6	0-8	0-11	0-4	3-7	1-5		2-4	8-7	5-0		
C.D. ALBA CASTELLAE	1-12	0-10	0-16	1-7	0-6	0-16	1-2	1-5		5-2	7-0		
C.D. SAN FELICES	1-16	0-16	1-17	0-9	2-13	2-6	1-12	3-14	7-4		1-2		
C.D. JUVENTUD DEL CÍRCULO "B"	0-14	0-10	0-10	0-11	0-10	2-10	0-8	1-2	3-3	3-5			

PTO	Equipo	Ptos	J.	G.	E.	P.	F.	C.
1	C.D. Arcos de La Llana	58	20	19	1	0	207	28
2	C.D. Aranda Ribera	55	20	18	1	1	191	24
3	C.D. Burg. Promesas 2000 B	42	20	14	0	6	164	40
4	C.D.B. Condado De Castilla	42	20	14	0	6	112	32
5	C.D. Alfoz Quintanadueñas	40	20	13	1	6	131	65
6	Capiscol C.F.	28	20	9	1	10	104	127
7	C.F. Brivesca "B"	25	20	8	1	11	69	107
8	C.D. Intern. Vista Alegre "B"	16	20	5	1	14	51	138
9	C.D. Alba Castellae	10	20	3	1	16	33	182
10	C.D. San Felices	6	20	2	0	18	41	203
11	C.D. Juventud del Círculo B	4	20	1	1	18	15	172

LEÓN														
	PUENTE CASTRO F.C. "B"	C.D. LA BAÑEZA	C.D. CASA DE ASTURIAS EN LEÓN	C.D. LOYOLA	REAL AERO CLUB DE LEÓN	ATLÉTICO REINO DE LEÓN	C.D. FÚTBOL PEÑA "B"	C.D. SAN LORENZO "B"	C.D. LA VIRGEN DEL CAMINO "B"	C. Y D. LEONESA S.A.D. "B"	C.D. FÚTBOL SAN ANDRÉS "B"	C.F. ATLÉTICO PINILLA "B"	C.D. ONZONILLA	C.D. BOSCO
PUENTE CASTRO F.C. "B"		5-4	5-2	2-1	9-1	6-0	4-2	8-0	9-1	6-0	6-1	8-1	6-1	10-2
C.D. LA BAÑEZA	4-2		6-4	3-4	2-1	11-2	9-1	6-2	8-0	11-1	10-2	7-1	6-2	10-0
C.D. CASA DE ASTURIAS EN LEÓN	1-6	0-3		3-1	3-2	7-4	2-0	4-2	5-1	4-1	5-1	7-2	5-1	6-2
C.D. LOYOLA	0-4	4-5	1-0		1-2	3-6	1-2	4-1	5-0	5-1	4-0	4-1	3-0	4-1
REAL AERO CLUB DE LEÓN	1-5	2-3	1-2	8-0		2-3	2-1	3-0	5-0	3-0	4-2	1-3	7-2	3-0
ATLÉTICO REINO DE LEÓN	1-8	5-9	4-2	1-7	2-7		0-3	4-3	5-1	13-0	5-2	4-1	6-1	6-0
C.D. FÚTBOL PEÑA "B"	1-3	1-2	1-1	0-6	0-6	2-3		2-2	2-0	1-0	1-0	4-1	4-0	2-0
C.D. SAN LORENZO "B"	1-3	0-2	2-3	1-4	5-3	4-3	4-2		3-3	6-1	5-2	6-4	2-1	8-0
C.D. LA VIRGEN DEL CAMINO "B"	1-5	2-8	0-5	1-6	0-4	2-6	2-1	2-2		2-0	1-1	6-0	5-2	6-2
C. Y D. LEONESA S.A.D. "B"	0-10	3-11	0-3	0-5	1-6	3-5	0-3	6-3	4-2		0-4	5-3	5-0	3-0
C.D. FÚTBOL SAN ANDRÉS "B"	0-5	0-10	1-4	0-3	3-4	1-5	2-4	2-8	1-3	0-1		3-2	6-3	4-1
C.F. ATLÉTICO PINILLA "B"	1-7	2-9	2-7	0-8	0-4	0-12	0-3	3-3	5-4	5-3	2-3		5-2	3-2
C.D. ONZONILLA	1-4	1-2	2-4	1-3	2-6	2-3	1-3	3-5	1-1	5-7	1-5	2-1		7-2
C.D. BOSCO	1-10	0-13	0-7	2-7	1-6	2-4	0-6	1-5	1-5	1-4	1-6	2-4	3-1	

PTO	Equipo	Ptos	J.	G.	E.	P.	F.	C.
1	Puente Castro F.C. "B"	75	26	25	0	1	156	29
2	C.D. La Bañeza	72	26	24	0	2	174	47
3	C.D. Casa De Asturias En León	58	26	19	1	6	96	51
4	C.D. Loyola	54	26	18	0	8	94	45
5	Real Aero Club De León	51	26	17	0	9	94	50
6	Atlético Reino De León	51	26	17	0	9	112	89
7	C.D. Fútbol Peña "B"	41	26	13	2	11	52	51
8	C.D. San Lorenzo "B"	37	26	11	4	11	83	79
9	C.D. La Virgen Del Camino "B"	25	26	7	4	15	51	96
10	C. Y D. Leonesa S.A.D. "B"	24	26	8	0	18	49	117
11	C.D. Fútbol San Andrés "B"	22	26	7	1	18	52	98
12	C.F. Atlético Pinilla "B"	19	26	6	1	19	52	126
13	C.D. Onzonilla	7	26	2	1	23	45	109
14	C.D. Bosco	0	26	1	0	25	27	150

PALENCIA																			
	C.D. SAN JUANILLO "B"	C.D. VELLILLA	C.D. AVE MARIA	C.D. SAN TELMO "B"	ATLÉTICO AGUILAR	C.D.F. PADRE CLARET	C.D.F. SAN ANTONIO "B"	C.D. GRIJOTA	C.D. PISUERGA V. BAÑOS B	C.D. SALDAÑA									
C.D. SAN JUANILLO "B"		2-7	2-4	4-2	*	13-3	*	12-2	*	11-0	*	23-0	13-0	26-0	11-0	18-0	*	20-0	12-3
C.D. VELLILLA	4-7	*		3-3	*	10-1	*	12-0	*	9-0	*	16-0	21-1	14-1	15-1	20-1	16-0	16-0	13-0
C.D. AVE MARIA	0-9	2-6	3-3	2-3		7-3	*	6-3	7-3	6-0	6-1	13-0	*	15-3	*	16-0	*	13-0	*
C.D. SAN TELMO "B"	0-11	2-9	0-11	2-7	0-9	1-7		10-5	*	4-0	*	12-1	*	6-1	7-4	12-0	5-0	11-0	*
ATLÉTICO AGUILAR	2-11	1-4	2-8	0-13	4-8	*	9-5	5-5		6-2	1-4	10-0	12-0	10-1	*	10-0	*	9-0	*
C.D.F. PADRE CLARET	2-9	1-6	0-6	0-3	0-7	*	2-5	4-3	3-8	*		6-2	6-0	6-0	*	12-1	*	10-0	11-1
C.D.F. SAN ANTONIO "B"	1-18	*	1-16	*	0-10	0-9	3-7	1-9	0-8	*	1-4	*		0-2	2-1	4-0	0-3	4-1	3-0
C.D. GRIJOTA	2-16	*	1-12	*	0-15	2-15	0-6	*	3-9	1-13	1-2	2-2	1-2	*		2-2	4-2	4-1	*
C.D. PISUERGA V. D. BAÑOS B	0-24	0-16	0-15	*	0-16	1-11	1-5	*	0-4	1-17	2-8	1-3	0-3	*	0-2	*		0-6	*
C.D. SALDAÑA	0-13	*	0-14	*	0-14	0-12	2-6	2-7	0-19	1-13	0-2	*	1-1	*	2-3	3-2	3-4	1-3	

PTO	Equipo	Ptos	J.	G.	E.	P.	F.	C.
1	C.D. San Juanillo "B"	75	27	25	0	2	326	38
2	C.D. Vellilla	68	27	23	2	2	271	32
3	C.D. Ave Maria	65	27	21	2	4	234	49
4	C.D. San Telmo "B"	46	27	15	1	11	137	127
5	Atlético Aguilar	46	27	15	1	11	185	117
6	C.D. F. Padre Claret	40	27	13	1	13	94	101
7	C.D.F. San Antonio "B"	19	27	6	1	20	30	222
8	C.D. Grijota	17	27	5	2	20	44	214
9	C.D. Pisuerga V. De Baños B	13	27	4	1	22	24	233
10	C.D. Saldaña	7	27	2	1	24	27	239

SALAMANCA														
	C.D. UNION. SALAMANCA C.F.	U.D. SANTA MARTA DE TORMES "B"	C.D. BARRIO EL ZURGUEN	C.D. SALESIANOS SALAMANCA	C.D. HEGGAR CAM. HELM. "B"	C.D. CARBELA SAGRADA "B"	REAL SALAM. MONTERREY C.F.	C.D. SAN AGUSTIN	C.D. CASTELLANOS DE VILQUERA	C.D. VILLARES DE LA REINA "B"	SPORTING CARBAJOSA	C.D. JAI - ALAI BOLIVAR	C.D. MONTERRUBIO	
C.D. UNIONISTAS SALAMANCA C.F.	7-0	7-2	6-1	6-0	6-0	9-0	12-1	12-0	10-0	9-0	17-0	18-0		
U.D. SANTA MARTA DE TORMES "B"	3-3	5-4	5-4	4-2	12-1	8-1	6-0	16-0	14-1	13-0	17-0	12-0		
C.D. BARRIO EL ZURGUEN	2-7	3-3	5-2	5-5	3-1	8-2	5-0	10-0	7-6	9-2	6-0	10-2		
C.D. SALESIANOS SALAMANCA	2-3	0-1	5-4	5-1	8-0	7-0	2-1	11-0	19-0	10-0	15-0	13-0		
C.D. HEGGAR CAMELOT HELMÁNTICA "B"	1-6	1-3	2-5	5-3	4-0	10-2	6-2	21-0	11-1	12-0	19-0	12-0		
C.D. CARBAJOSA DE LA SAGRADA "B"	0-7	1-8	0-6	1-2	0-2	3-2	2-3	5-0	4-1	3-2	7-0	6-0		
REAL SALAMANCA MONTERREY C.F.	0-14	1-9	0-9	2-6	1-11	1-4	4-3	2-3	4-2	2-1	9-2	11-1		
C.D. SAN AGUSTIN	2-8	0-6	2-8	1-5	0-4	4-5	5-7	7-0	6-1	5-2	7-1	6-1		
C.D. CASTELLANOS DE VILQUERA	2-16	1-13	2-8	1-9	2-10	4-6	2-9	4-9	3-3	6-4	7-3	3-2		
C.D. VILLARES DE LA REINA "B"	0-18	0-14	1-9	1-4	2-7	0-6	2-8	0-8	7-2	5-3	4-3	4-3		
SPORTING CARBAJOSA	0-15	0-11	2-6	2-9	0-3	1-7	3-4	3-4	3-0	3-0	4-1	9-4		
C.D. JAI - ALAI BOLIVAR	0-22	0-18	0-10	0-16	0-19	0-9	0-6	0-11	4-5	2-3	3-3	4-2		
C.D. MONTERRUBIO	0-16	0-8	0-7	0-9	1-10	1-7	1-6	4-5	2-2	4-3	1-4	3-4		

PTO	Equipo	Ptos	J.	G.	E.	P.	F.	C.
1	C.D. Unionistas Salamanca C.F.	70	24	23	1	0	254	16
2	U.D. Santa Marta De Tormes "B"	65	24	21	2	1	209	30
3	C.D. Barrio El Zurguen	56	24	18	2	4	151	56
4	C.D. Salesianos Salamanca	54	24	18	0	6	167	39
5	C.D. Hergar Cam. Helmántica "B"	52	24	17	1	6	178	48
6	C.D. Carbajosa La Sagrada "B"	39	24	13	0	11	78	77
7	Real Salamanca Monterrey C.F.	33	24	11	0	13	84	123
8	C.D. San Agustin	33	24	11	0	13	92	96
9	C.D. Castellanos De Villiquera	20	24	6	2	16	53	192
10	C.D. Villares De La Reina "B"	16	24	5	1	18	47	172
11	Sporting Carbajosa	13	24	4	1	19	51	146
12	C.D. Jai - Alai Bolivar	7	24	2	1	21	27	239
13	C.D. Monterrubio	4	24	1	1	22	32	189

SORIA										
	CD. CALASANZ "B"	CD. GOLMAYO CAMARETAS "B"	CD. MANUEL RUIZ ZORRILLA	CD. NUMANCIA "B"	CD. SAN JOSÉ "B"	CD. SAN JOSÉ "C"				
CD. CALASANZ "B"	5-0	8-0	6-2	2-2	1-0	0-2	3-2	0-2	9-0	2-0
CD. GOLMAYO CAMARETAS "B"	0-8	0-7	0-4	1-3	0-13	0-6	0-14	0-7	2-2	3-2
CD. MANUEL RUIZ ZORRILLA	1-2	0-2	7-1	3-1	5-5	0-5	0-2	1-5	6-1	8-2
CD. NUMANCIA "B"	0-1	0-0	4-0	10-0	5-0	4-0	3-2	2-2	3-2	9-0
CD. SAN JOSÉ "B"	2-4	3-1	1-1	11-2	4-0	6-2	2-5	1-4	5-1	10-2
CD. SAN JOSÉ "C"	0-4	2-8	1-4	0-3	1-2	2-4	0-6	1-7	1-8	2-9

PTO	Equipo	Ptos	J.	G.	E.	P.	F.	C.
1	C.D. Numancia De Soria S.A.D. "B"	60	24	19	3	2	116	23
2	C.D. Calasanz De Soria "B"	57	24	18	3	3	90	21
3	C.D. San José "B"	51	24	16	3	5	120	44
4	C.D. Manuel Ruiz Zorrilla	35	24	11	2	11	69	76
5	S.D. Almazán "B"	29	24	9	2	13	86	93
6	C.D. Golmayo-Camaretas "B"	11	24	3	2	19	22	140
7	C.D. San José "C"	1	24	0	1	23	30	136

VALLADOLID GRUPO I														
	C.D. SAN AGUSTIN VALLADOLID	C.D. VILLA DE SIMANCAS	C.D. SAN PÍOX	C.D. SUR ATLÉTICO	C.D. UNIÓN ARROYO	C.D. CIGALES	C.D. SAN ISIDRO	C.D. SAN JOSE JESUITAS	C.F. VILLA DEL TRATADO	U.D. SUR "B"	C.D. LAGUNA PROMESAS	C.D. MARISTAS C.C.V.	U.D. BELEN	C.F. PEGASO "B"
C.D. SAN AGUSTIN VALLADOLID	2-1	2-1	9-1	10-1	7-0	8-2	5-0	7-0	14-0	9-0	9-0	6-0	12-0	
C.D. VILLA DE SIMANCAS	2-3	3-1	10-1	7-0	14-0	8-2	8-1	12-0	7-2	7-0	8-0	9-0	14-0	
C.D. SAN PÍOX	3-1	0-5	5-1	6-0	10-1	11-2	4-3	14-0	10-2	7-0	7-0	7-0	7-1	
C.D. SUR ATLÉTICO	1-5	1-5	1-6	1-1	5-2	15-0	5-0	7-1	5-2	5-3	12-3	3-1	22-0	
C.D. UNIÓN ARROYO	1-8	0-9	4-5	1-6	1-2	2-2	2-1	3-2	5-0	5-1	1-1	4-0	8-1	
C.D. CIGALES	1-5	1-6	1-6	1-9	2-2	3-1	1-2	4-4	5-2	2-3	4-0	6-1	5-1	
C.D. SAN ISIDRO	1-10	0-12	4-6	3-4	0-2	3-2	6-2	1-3	6-2	1-1	4-4	3-3	6-1	
C.D. SAN JOSE JESUITAS	0-8	1-11	1-5	5-5	3-4	2-2	0-3	8-3	5-0	4-2	1-1	2-2	7-1	
C.F. VILLA DEL TRATADO	3-14	0-11	0-9	2-8	2-3	1-7	4-3	2-6	5-4	2-4	3-1	4-3	4-1	
U.D. SUR "B"	1-6	2-7	0-6	2-5	3-4	3-4	0-5	5-4	2-1	2-2	2-4	4-4	8-2	
C.D. LAGUNA PROMESAS	0-10	0-7	0-10	1-3	1-26	2-4	4-6	3-3	1-2	1-4	1-1	2-0	3-1	
C.D. MARISTAS C.C.V.	1-8	0-12	0-5	1-5	1-4	2-0	9-6	1-3	1-2	1-4	2-2	1-1	3-3	
U.D. BELEN	0-9	1-8	1-11	1-7	2-2	1-5	1-5	2-3	4-0	2-2	3-2	2-2	3-1	
C.F. PEGASO "B"	0-11	0-14	0-18	1-9	0-6	0-5	4-9	3-3	2-4	0-5	0-9	3-4	2-3	

PTO	Equipo	Ptos	J.	G.	E.	P.	F.	C.
1	C.D. San Agustin Valladolid	75	26	25	0	1	198	20
2	C.D. Villa De Simancas	72	26	24	0	2	217	18
3	C.D. San Pío X	69	26	23	0	3	180	33
4	C.D. Sur Atlético	56	26	18	2	6	147	71
5	C.D. Unión Arroyo	41	25	12	5	8	66	75
6	C.D. Cigales	36	26	11	3	12	70	93
7	C.D. San Isidro	31	26	9	4	13	84	121
8	C.D. San Jose Jesuitas	30	26	8	6	12	70	94
9	C.F. Villa Del Tratado	28	26	9	1	16	54	140
10	U.D. Sur "B"	21	26	6	3	17	63	120
11	C.D. Laguna Promesas	20	25	5	5	15	47	100
12	C.D. Maristas C.C.V.	20	26	4	8	14	44	112
13	U.D. Belen	19	26	4	7	15	41	110
14	C.F. Pegaso "B"	2	26	0	2	24	28	202

VALLADOLID GRUPO II														
	C.D. ZARATAN EL CUADRON	C.D. RIOSECO	C.D. PARQUESOL	Gª MEDINENSE	ATLÉTICO DE LAGUNA	C.D. UNION DELICIAS	C.D. JUVENTUD RONDILLA "B"	C.D. ARCÉS "B"	C.D. LAGUNA "B"	A.D. SAN MIGUEL OLMEDO	C.D. LA CISTERNIGA C.F. "B"	ATLÉTICO SERRADA	BETIS C.F. "B"	
C.D. ZARATAN EL CUADRON		2-4	7-2	3-1	7-0	6-0	7-0	9-1	12-0	9-0	6-0	6-0	8-0	
C.D. RIOSECO	2-5		1-2	3-2	2-2	3-0	3-0	4-1	8-2	9-0	7-3	5-1	8-1	
C.D. PARQUESOL	0-2	2-4		2-2	0-3	3-3	1-1	6-1	7-4	8-0	11-2	6-3	9-0	
Gª MEDINENSE	1-0	1-1	2-3		1-2	3-1	4-1	2-1	6-1	8-2	11-1	6-1	13-0	
ATLÉTICO DE LAGUNA	1-6	2-4	5-7	3-1		0-1	2-2	4-3	4-1	7-0	9-3	11-1	14-0	
C.D. UNION DELICIAS	0-8	2-4	1-2	1-3	5-2		2-1	2-1	4-3	3-1	10-0	4-1	9-0	
C.D. JUVENTUD RONDILLA "B"	0-8	1-2	2-3	0-1	3-5	0-4		2-0	3-3	3-1	5-1	2-0	7-1	
C.D. ARCÉS "B"	1-9	1-6	1-4	1-2	0-9	1-1	2-6		4-2	4-3	5-0	4-2	4-0	
C.D. LAGUNA "B"	0-8	1-7	2-5	1-7	2-6	2-7	4-5	2-2		3-3	8-2	3-1	2-2	
A.D. SAN MIGUEL OLMEDO	0-8	0-5	0-4	0-4	1-13	1-6	0-2	2-1	3-4		2-1	2-2	8-1	
C.D. LA CISTERNIGA C.F. "B"	0-13	1-9	0-13	0-8	4-12	0-6	1-7	2-3	3-5	2-7		2-0	7-3	
ATLÉTICO SERRADA	0-7	0-6	1-6	2-5	0-13	0-7	1-1	1-6	3-5	2-6	4-6		5-2	
BETIS C.F. "B"	0-7	2-7	2-9	0-12	1-12	0-3	0-6	3-3	2-4	0-4	1-8	4-5		

PTO	Equipo	Ptos	J.	G.	E.	P.	F.	C.
1	C.D. Zaratan El Cuadron	66	24	22	0	2	163	13
2	C.D. Rioseco	62	24	20	2	2	114	34
3	C.D. Parquesol	54	24	17	3	4	115	49
4	Gª Medinense	53	24	17	2	5	106	30
5	Atlético De Laguna	50	24	16	2	6	141	55
6	C.D. Union Delicias	47	24	15	2	7	82	45
7	C.D. Juventud Rondilla "B"	34	24	10	4	10	60	56
8	C.D. Arces "B"	24	24	7	3	14	51	83
9	C.D. Laguna "B"	22	24	6	4	14	64	114
10	A.D. San Miguel Olmedo	20	24	6	2	16	46	109
11	C.D. La Cisterniga C.F. "B"	12	24	4	0	20	49	165
12	Atlético Serrada	8	24	2	2	20	36	125
13	Betis C.F. "B"	2	24	0	2	22	25	174

## ▶ 3ª Selección Provincial de Prebenjamines

BURGOS												
	C.D. GROGGYS DE GAMONAL "B"	C.D. TRABAJADORES DE BRIDGESTONE	C.D. ALBA CASTELLAE "B"	C.D. TARDAJOS "B"	C.D. ALFOZ DE QUINTANADUEÑAS "B"	C.D. CONDADO DE CASTILLA "B"						
C.D. GROGGYS DE GAMONAL "B"		0-0	6-2	10-2	2-2	12-0	8-0	4-0	8-2	12-0	12-1	
C.D. TRABAJADORES DE BRIDGESTONE	3-2	1-11		9-3	3-4	11-0	10-1	4-0	5-3	8-3	8-0	
C.D. ALBA CASTELLAE "B"	0-6	1-4	8-8	1-8		2-2	6-1	3-1	3-1	7-2	5-0	
C.D. TARDAJOS "B"	0-9	3-8	3-4	3-1	5-6	5-1		4-0	3-5	4-2	3-0	
C.D. ALFOZ DE QUINTANADUEÑAS "B"	0-5	0-7	0-2	0-6	4-3	2-4	4-2	1-3		3-1	2-2	
C.D. CONDADO DE CASTILLA "B"	1-4	0-7	1-3	1-4	2-6	2-5	0-5	1-1	3-3	0-0		

PTO	Equipo	Ptos	J.	G.	E.	P.	F.	C.
1	C.D. Grogys S Gamonal "B"	53	20	17	2	1	137	18
2	C.D. Trabajadores Bridgestone	44	20	14	2	4	100	50
3	C.D. Alba Castellae "B"	33	20	10	3	7	72	77
4	C.D. Tardajos "B"	23	20	7	2	11	48	91
5	C.D. Alfoz Quintanadueñas B	15	20	4	3	13	31	72
6	C.D.B. Condado de Castilla B	4	20	0	4	16	22	102

LEÓN														
	C.D. SAHAGÚN PROMESAS	U.D. BENAVIDES	C.D. LA BAÑEZA "B"	PUENTE CASTRO F.C. "C"	C.D. CASA ASTURIAS EN LEÓN "B"	LEÓN C.F. "B"	C.D. RIBERA CARRIZO	C.D. NUEVO RECREO INDUSTRIAL "B"	C.D. SAN LORENZO "C"	C.D. LA VIRGEN DEL CAMINO "C"	C.D. FÚTBOL SAN ANDRÉS "C"	SPORT DEL BERNESGA	C.D. COYANZA	
C.D. SAHAGÚN PROMESAS		1-6	2-3	5-3	4-1	4-2	3-3	4-1	9-3	5-0	9-1	6-2	8-0	
U.D. BENAVIDES	3-5		6-7	2-0	1-0	6-2	4-2	1-2	6-3	5-1	8-2	6-1	7-1	
C.D. LA BAÑEZA "B"	5-5	9-4		11-6	5-8	2-4	7-10	4-2	8-4	7-2	11-2	4-2	8-1	
PUENTE CASTRO F.C. "C"	6-3	4-6	8-2		0-6	10-0	8-5	5-3	5-2	3-2	6-1	3-2	7-2	
C.D. CASA DE ASTURIAS EN LEÓN "B"	3-3	4-0	3-6	5-4		3-6	3-5	3-3	6-1	6-2	8-1	6-0	13-1	
LEÓN C.F. "B"	0-3	5-1	10-0	3-2	3-3		3-0	3-4	2-9	4-0	6-2	1-3	6-0	
C.D. RIBERA CARRIZO	2-3	3-6	2-7	3-2	4-2	3-7		2-2	1-3	4-4	5-2	7-0	7-2	
C.D. NVO RECREO INDUSTRIAL "B"	2-8	1-4	3-5	0-4	2-2	1-3	0-1		5-2	4-1	1-8	4-1	4-1	
C.D. SAN LORENZO "C"	0-10	1-6	2-4	2-4	2-3	1-5	5-7	5-0		3-3	1-5	2-0	4-2	
C.D. LA VIRGEN DEL CAMINO "C"	3-5	4-3	2-5	1-3	1-5	1-0	1-2	3-3	0-1		3-3	3-2	2-0	
C.D. FÚTBOL SAN ANDRÉS "C"	3-4	3-8	9-0	4-5	3-6	3-5	3-6	2-8	2-4	2-2		2-2	4-5	
SPORT DEL BERNESGA	1-5	2-3	3-1	2-4	0-4	1-4	2-6	3-2	1-0	1-2	1-3		1-1	
C.D. COYANZA	2-5	3-4	0-4	1-8	1-5	3-7	1-6	0-4	0-4	0-2	1-6	4-4		

PTO	Equipo	Ptos	J.	G.	E.	P.	F.	C.
1	C.D. Sahagún Promesas	57	24	18	3	3	119	55
2	U.D. Benavides	51	24	17	0	7	106	66
3	C.D. La Bañeza "B"	49	24	16	1	7	125	100
4	Puente Castro F.C. "C"	48	24	16	0	8	110	73
5	C.D. Casa Asturias En León "B"	46	24	14	4	6	108	58
6	León C.F. "B"	43	24	15	1	8	91	65
7	C.D. Ribera Carrizo	42	24	13	3	8	96	80
8	C.D. Nvo Recreo Industrial "B"	28	24	8	4	12	61	75
9	C.D. San Lorenzo "C"	25	24	8	1	15	64	94
10	C.D. La Virgen Del Camino "C"	23	24	6	5	13	45	76
11	C.D. Fútbol San Andrés "C"	18	24	5	3	16	76	115
12	Sport Del Bernesga	15	24	4	3	17	37	83
13	C.D. Coyanza	5	24	1	2	21	32	130

PALENCIA		C.D. GUARDENSE	C.D.I. DE LA AMISTAD "B"	ATLETICO AGUILAR "B"	C.D.F. SAN ANTONIO "C"	C.D. MARISTAS DE F.S.	C.D. SAN JUANILLO "C"	C.D. SAN JUANILLO "D"
C.D. GUARDENSE		5-0	5-0	6-0	*	7-0	4-2	11-2
C.D. I. DE LA AMISTAD "B"	0-4	*		4-0	*	7-0	*	4-2
ATLETICO AGUILAR "B"	1-9	2-2	1-1	1-4		3-0	0-4	3-3
C.D.F. SAN ANTONIO "C"	2-4	*	1-5	0-3	1-1	*		2-1
C.D. MARISTAS DE F.S.	2-13	*	0-8	*	3-4	1-9	3-3	*
C.D. SAN JUANILLO "C"	3-7	0-3	0-6	0-3	2-14	*	2-2	3-1
C.D. SAN JUANILLO "D"	0-4	*	0-12	*	0-5	2-6	1-5	*

PTO	Equipo	Ptos	J.	G.	E.	P.	F.	C.
1	C.D. Guardense	52	18	17	1	0	113	16
2	C.D.I. De La Amistad "B"	38	18	12	2	4	72	24
3	Atlético Aguilar "B"	31	18	9	4	5	56	45
4	C.D.F. San Antonio "C"	22	18	6	4	8	32	49
5	C.D. Marista De F.S	18	18	5	3	10	46	78
6	C.D. San Juanillo "C"	14	18	4	2	12	28	63
7	C.D. San Juanillo "D"	5	18	1	2	15	19	91

SALAMANCA GRUPO I		C.D. GUIJUELO D.O. "B"	C.D. TRINITARIOS	C.D. VILLAMAYOR "B"	C.D. HERG. CAM. HELMÁNTICA "C"	C.D. NAVEGA "B"	C.D. UNION. SALAMANCA C.F. "B"	C.D. CARBAJ. SAGRADA "C"	C.D. DOÑINOS	C.D. AMIG. CABRERIZOS "B"	U.D. STA. MARTA DE TORMES "C"	C.D. MUNIBAR PIZARRALES "B"	C.D. VILLARES DE LA REINA "C"	ALBA DE TORMES C.F. "B"	C.D. PEÑAR. BRACAMONTE "B"
C.D. GUIJUELO D.O. "B"		10-1	15-0	12-0	12-0	15-0	10-1	16-0	21-0	13-0	11-0	24-0	16-0	20-0	
C.D. TRINITARIOS	1-3		3-3	13-0	4-0	4-0	7-1	3-0	7-1	10-0	9-1	12-0	11-0	14-0	
C.D. VILLAMAYOR "B"	1-4	6-0		3-2	2-2	5-3	8-1	6-3	5-0	3-1	5-1	11-1	13-2	9-1	
C.D. HERGAR CAM. HELMÁNTICA "C"	1-9	2-7	1-3		4-4	2-5	7-1	3-0	3-1	7-5	8-0	12-2	5-3	14-2	
C.D. NAVEGA "B"	0-8	2-4	2-5	1-1		1-1	2-2	8-2	2-2	0-0	7-1	6-2	4-1	12-0	
C.D. UNION. SALAMANCA C.F. "B"	1-12	3-3	2-4	3-6	2-1		2-2	6-2	1-5	4-2	2-4	3-4	10-1	7-0	
C.D. CARBAJ. DE LA SAGRADA "C"	0-8	2-4	2-1	1-1	2-5	3-2		2-4	2-0	1-3	4-3	5-0	4-2	7-0	
C.D. DOÑINOS	0-14	0-7	0-1	3-5	2-4	2-5	5-2		3-3	3-1	5-0	6-3	7-0	7-0	
C.D. AMIGOS DE CABRERIZOS "B"	0-9	0-7	1-6	4-2	2-3	2-1	2-2	3-4		3-1	5-2	4-2	0-1	9-1	
U.D. SANTA MARTA DE TORMES "C"	0-16	2-7	5-4	0-6	2-4	3-4	4-7	5-1	3-4		3-1	9-3	0-2	14-1	
C.D. MUNIBAR PIZARRALES "B"	0-16	1-2	0-4	2-5	1-7	2-3	1-3	3-11	5-5	1-3		3-2	5-3	8-1	
C.D. VILLARES DE LA REINA "C"	0-19	4-8	3-8	4-6	1-6	6-10	4-10	0-4	1-5	5-8	5-5		5-3	4-1	
ALBA DE TORMES C.F. "B"	1-9	2-11	2-6	1-15	0-10	3-7	1-4	1-4	3-4	1-12	0-3	4-4		2-2	
C.D. PEÑARANDA BRACAMONTE "B"	1-13	1-8	1-4	0-6	1-7	0-12	1-1	0-19	3-6	2-7	3-1	4-1	3-3		

PTO	Equipo	Ptos	J.	G.	E.	P.	F.	C.
1	C.D. Guijuelo "B"	78	26	26	0	0	335	8
2	C.D. Trinitarios	65	26	21	2	3	167	44
3	C.D. Villamayor "B"	62	26	20	2	4	126	58
4	C.D. Hergar Cam. Helmántica C	48	26	15	3	8	124	89
5	C.D. Navega "B"	46	26	13	7	6	100	64
6	C.D. Union. Salamanca C.F. "B"	39	26	12	3	11	99	94
7	C.D. Carbaj. La Sagrada "C"	38	26	11	5	10	72	87
8	C.D. Doñinos	37	26	12	1	13	97	101
9	C.D. Amigos De Cabrerizos "B"	37	26	11	4	11	71	100
10	U.D. Santa Marta De Tormes "C"	31	26	10	1	15	93	113
11	C.D. Munibar Pizarrales "B"	17	26	5	2	19	54	132
12	C.D. Villares De La Reina "C"	11	26	3	2	21	66	196
13	Alba De Tormes C.F. "B"	9	26	2	3	21	42	174
14	C.D. Peñaranda Bracamonte "B"	9	26	2	3	21	29	215

SALAMANCA GRUPO II		C.D. PROMESAS DE VILLORIA	C.D. UNIONISTAS SALAMANCA C.F. "C"	C.D. NAVEGA "C"	C.D.F. CHAMBERI	C.D. SALESIANOS SALAMANCA "B"	U.D. SANTA MARTA DE TORMES "D"	C.D. HERGAR CAMELOT HELMÁNTICA "D"	C.D. GUIJUELO D.O. "C"
C.D. PROMESAS DE VILLORIA		11-0	8-2	8-0	3-0	1-1	1-7	2-4	3-4
C.D. UNION. SALAMANCA C.F. "C"	0-3	2-7		6-0	1-0	0-6	0-16	0-5	0-10
C.D. NAVEGA "C"	1-2	0-3	3-1	3-1		0-5	0-5	1-6	0-1
C.D.F. CHAMBERI	0-2	1-0	6-1	7-1	10-0	2-0		0-1	1-1
C.D. SALESIANOS SALAM. "B"	1-3	3-1	6-1	6-0	4-0	4-1	5-3	4-0	
U.D. SANTA MARTA DE TORMES D	4-3	5-2	9-1	13-0	4-0	0-2	0-4	2-3	1-2
C.D. HERGAR CAM. HELMÁNT. "D"	3-8	2-2	5-4	12-2	6-0	5-1	2-7	3-5	3-5
C.D. GUIJUELO D.O. "C"	3-1	3-1	4-1	3-0	4-0	6-0	2-1	2-3	5-1

PTO	Equipo	Ptos	J.	G.	E.	P.	F.	C.
1	C.D. Promesas de Villoria	71	28	23	2	3	124	43
2	C.D. Union. Salamanca C.F. C	67	28	21	4	3	104	34
3	C.D. Navega "C"	60	28	19	3	6	108	35
4	C.D.F. Chamberi	43	28	13	4	11	90	63
5	C.D. Salesianos Salam. B	34	28	11	1	16	92	98
6	U.D. Sta. Marta de Tormes D	31	28	9	4	15	88	101
7	C.D. Hergar Camelot Helmán. D	13	28	4	1	23	18	110
8	C.D. Guijuelo D.O. "C"	7	28	2	1	25	35	175

VALLADOLID GRUPO I													
	C.D. RENEDE DE ESGUEVA	C.D. SAN PÍO X "B"	C.D. ARROYO PISUERGA "B"	ATLÉTICO PARQUESOL C.F. "B"	C.D. TUDELA "C"	ATLÉTICO PINCIA "B"	C.D. ZARATAN EL CUADRON "B"	C.F. PEGASO "C"	CD.VILLADESIMANCAS "C"	VICTORIA C.F."C"	C.D. ALESTE	C.D. SPORTING LAGUNA	C.D. JUVENTUD RONDILLA "C"
C.D. RENEDE DE ESGUEVA		6-3	6-2	10-3	3-0	4-1	10-2	4-2	6-1	14-0	8-0	10-0	8-0
C.D. SAN PÍO X "B"	1-4		6-1	6-1	4-1	5-1	7-3	8-6	5-2	8-0	8-0	12-0	5-0
C.D. ARROYO PISUERGA "B"	1-2	1-5		5-1	3-1	5-5	8-2	4-3	7-6	9-0	8-0	16-2	8-0
ATLÉTICO PARQUESOL C.F. "B"	0-5	1-3	1-5		2-2	4-3	3-3	3-1	4-2	3-1	2-2	5-3	7-0
C.D. TUDELA "C"	0-6	2-0	4-8	0-1		2-4	9-1	5-0	3-1	6-0	7-1	5-0	13-1
ATLÉTICO PINCIA "B"	1-7	2-4	3-6	3-4	2-2		5-2	5-5	5-3	10-0	9-1	6-1	9-1
C.D. ZARATAN EL CUADRON "B"	0-7	0-10	1-4	1-3	0-1	3-8		4-2	6-1	2-3	4-1	6-3	6-2
C.F. PEGASO "C"	0-5	3-6	3-11	2-6	4-5	4-11	5-4		6-4	7-0	5-3	12-4	7-1
C.D. VILLA DE SIMANCAS "C"	1-10	2-4	2-4	4-2	3-1	5-5	2-3	5-4		2-0	5-0	4-6	11-2
VICTORIA C.F."C"	1-6	2-4	1-6	0-5	0-5	0-9	0-5	2-3	0-12		0-2	3-1	3-2
C.D. ALESTE	0-4	0-5	2-5	0-2	2-3	4-10	2-6	2-6	4-3	2-4		4-4	1-0
C.D. SPORTING LAGUNA	1-10	0-12	1-6	0-8	0-5	4-7	0-3	3-10	1-4	6-0	3-2		9-3
C.D. JUVENTUD RONDILLA "C"	0-7	0-7	0-15	2-5	0-14	0-12	0-6	1-2	0-6	0-5	1-7	5-3	

PTO	Equipo	Ptos	J.	G.	E.	P.	F.	C.
1	C.D. Renedo De Esgueva	72	24	24	0	0	162	20
2	C.D. San Pío X "B"	63	24	21	0	3	138	38
3	C.D. Arroyo Pisuerga "B"	58	24	19	1	4	148	57
4	Atlético Parquesol C.F. "B"	45	24	14	3	7	76	63
5	C.D. Tudela "C"	44	24	14	2	8	96	46
6	Atlético Pincia "B"	43	24	13	4	7	136	76
7	C.D. Zaratan El Cuadron "B"	31	24	10	1	13	73	96
8	C.F. Pegaso "C"	31	24	10	1	13	102	106
9	C.D. Villa De Simancas "C"	28	24	9	1	14	91	88
10	Victoria C.F."C"	15	24	5	0	19	25	129
11	C.D. Aleste	14	24	4	2	18	42	112
12	C.D. Sporting Laguna	13	24	4	1	19	55	158
13	C.D. Juventud Rondilla "C"	3	24	1	0	23	21	176

VALLADOLID GRUPO II													
	C.D. ARROYO PISUERGA	C.D. LA CISTERNIGA C.F. "C"	C.D. RENEDE DE ESGUEVA "B"	C.D. CIGALES "B"	C.D. BOECILLO "B"	C.F. VIANA DE CEGA	ATLÉTICO PINCIA	C.D. SAN AGUSTIN RECOLETOS	C.D. DON BOSCO "C"	C.D. UNION DELICIAS "B"	C.D. ISCAR "B"	Gª MEDINENSE "B"	C.D. ZONA SUR
C.D. ARROYO PISUERGA		6-1	3-1	8-0	3-0	7-1	10-2	6-0	3-1	10-0	6-0	9-0	8-0
C.D. LA CISTERNIGA C.F. "C"	2-6		3-4	4-3	1-3	4-2	7-2	4-2	0-10	4-2	6-2	4-1	6-1
C.D. RENEDE DE ESGUEVA "B"	1-5	3-5		0-2	2-2	3-1	3-5	4-4	6-0	7-1	3-2	8-2	9-1
C.D. CIGALES "B"	1-3	8-2	2-3		3-1	5-0	6-2	3-4	1-3	2-0	3-0	10-2	5-1
C.D. BOECILLO "B"	1-2	2-4	3-5	1-1		2-5	5-3	4-3	7-2	2-1	5-2	7-1	4-1
C.F. VIANA DE CEGA	1-4	4-3	6-2	5-7	5-1		10-1	2-5	3-1	9-5	5-0	7-2	5-0
ATLÉTICO PINCIA	0-9	4-6	2-2	0-3	2-5	3-2		8-3	4-2	3-1	9-0	8-3	12-0
C.D. SAN AGUSTIN RECOLETOS	2-4	3-3	3-4	1-1	1-4	4-5	0-2		3-3	2-1	4-1	16-1	8-2
C.D. DON BOSCO "C"	2-9	0-2	3-5	3-4	2-2	2-1	6-1	3-1		1-5	3-1	14-2	10-0
C.D. UNION DELICIAS "B"	1-4	3-5	0-2	4-3	2-3	4-1	2-1	2-5	3-1		12-0	5-4	7-0
C.D. ISCAR "B"	0-9	1-7	1-4	1-1	0-3	2-2	1-6	2-4	1-3	3-3		6-1	6-1
Gª MEDINENSE "B"	1-9	3-8	2-10	2-7	1-5	5-3	2-11	1-6	2-7	5-7	2-6		3-4
C.D. ZONA SUR	0-11	3-11	1-7	1-6	1-8	4-8	1-6	0-6	2-2	0-5	0-5	2-8	

PTO	Equipo	Ptos	J.	G.	E.	P.	F.	C.
1	C.D. Arroyo Pisuerga	72	24	24	0	0	154	18
2	C.D. La Cisterniga C.F. "C"	49	24	16	1	7	102	78
3	C.D. Renedo De Esgueva "B"	48	24	15	3	6	98	59
4	C.D. Cigales "B"	45	24	14	3	7	87	51
5	C.D. Boecillo "B"	45	24	14	3	7	80	53
6	C.F. Viana De Cega	37	24	12	1	11	93	76
7	Atlético Pincia	37	24	12	1	11	97	89
8	C.D. San Agustin Recoletos	34	24	10	4	10	90	70
9	C.D. Don Bosco "C"	33	24	10	3	11	84	68
10	C.D. Union Delicias "B"	31	24	10	1	13	76	77
11	C.D. Iscar "B"	15	24	4	3	17	43	102
12	Gª Medinense "B"	6	24	2	0	22	56	179
13	C.D. Zona Sur	4	24	1	1	22	26	166

VALLADOLID GRUPO III													
	C.D. DON BOSCO "B"	C.D. ISCAR	C.D. ARROYO PISUERGA "C"	C.D. SAN AGUSTIN VALL. "B"	VICTORIA C.F. "B"	C.D. PEDRAJAS	C.D. UNIÓN ZARATÁN	C.D. PARQUESOL "B"	C.D. VILLADESIMANCAS "B"	C.D.F. LA FLECHA	C.D. LAGUNA PROMESAS "B"		
C.D. DON BOSCO "B"		4-0	2-1	2-0	5-0	8-2	4-1	7-4	11-0	14-0	16-0		
C.D. ISCAR	3-2		2-2	6-1	11-0	5-1	11-0	11-0	5-1	10-1	14-0		
C.D. ARROYO PISUERGA "C"	1-2	1-1		5-0	4-1	4-2	6-3	9-0	11-3	11-2	12-0		
C.D. SAN AGUSTIN VALLADOLID "B"	2-7	1-2	0-1		2-3	3-2	2-3	7-1	5-2	8-1	7-2		
VICTORIA C.F. "B"	2-7	2-1	3-4	1-2		3-3	5-3	7-4	6-3	8-0	11-0		
C.D. PEDRAJAS	0-1	0-4	1-3	0-2	12-4		6-0	7-0	8-0	5-0	14-0		
C.D. UNIÓN ZARATÁN	0-7	2-6	1-4	1-6	3-2	5-3		10-2	2-5	4-1	6-1		
C.D. PARQUESOL "B"	0-13	1-8	1-5	0-5	2-5	2-2	5-2		4-2	4-0	6-0		
C.D. VILLA DE SIMANCAS "B"	0-7	0-12	0-11	0-6	2-7	1-10	1-7	3-4		8-2	4-1		
C.D.F. LA FLECHA	0-5	0-15	0-5	0-4	1-9	0-3	1-5	2-2	2-5		2-0		
C.D. LAGUNA PROMESAS "B"	0-11	0-10	1-12	0-11	1-9	1-7	0-5	2-4	0-6	2-1			

PTO	Equipo	Ptos	J.	G.	E.	P.	F.	C.
1	C.D. Don Bosco "B"	57	20	19	0	1	135	16
2	C.D. Iscar	50	20	16	2	2	137	19
3	C.D. Arroyo Pisuerga "C"	50	20	16	2	2	112	25
4	C.D. San Agustin Valladolid "B"	36	20	12	0	8	74	39
5	Victoria C.F. "B"	34	20	11	1	8	88	70
6	C.D. Pedrajas	29	20	9	2	9	88	46
7	C.D. Unión Zaratan	27	20	9	0	11	63	78
8	C.D. Parquesol "B"	20	20	6	2	12	46	107
9	C.D. Villa De Simancas "B"	15	20	5	0	15	46	121
10	C.D.F. La Flecha	4	20	1	1	18	16	127
11	C.D. Laguna Promesas "B"	3	20	1	0	19	11	168

<b>VALLADOLID GRUPO IV</b>	ATLÉTICO TORDESILLAS	CD ATLÉTICO ARROYO "B"	CD EL PARAMO	ATLÉTICO DE LAGUNA "B"	CD. MOJADOS
ATLÉTICO TORDESILLAS		7-4	7-7	10-1	9-1
C.D. ATLÉTICO ARROYO "B"	2-5		9-5	6-2	9-1
C.D. EL PARAMO	1-7	2-5		5-1	9-0
ATLÉTICO DE LAGUNA "B"	0-12	2-6	1-6		3-0
C.D. MOJADOS	0-11	1-5	0-7	2-4	

<b>PTO</b>	<b>Equipo</b>	<b>Ptos</b>	<b>J.</b>	<b>G.</b>	<b>E.</b>	<b>P.</b>	<b>F.</b>	<b>C.</b>
1	<b>Atlético Tordesillas</b>	46	16	15	1	0	144	19
2	<b>C.D. Atlético Arroyo "B"</b>	33	16	11	0	5	79	46
3	<b>C.D. El Paramo</b>	28	16	9	1	6	74	51
4	<b>Atlético De Laguna "B"</b>	10	16	3	1	12	22	93
5	<b>C.D. Mojados</b>	1	16	0	1	15	9	119





## ► 1ª División Provincial de Aficionados de Fútbol Sala

SEGOVIA	RACING CUÉLLAR	C.D. VALVERDE	C.D. SEGOSALA	C.D. AMISTAD 89	C.D. CANTALEJO	MARUGAN C.F.S.	C.D. LOS GALLOS SAN CRISTOBAL	C.D. NIEVA FUTSAL	C.D. SAN LORENZO	ZARZUELA DEL PINAR F.S.	C.D. CAUCENSE	C.D. CHAÑE	SPORTING NAVA DE LA ASUNCION	C.P. NUEVA SEGOVIA
RACING CUÉLLAR		8-3	6-5	4-1	3-2	10-0	14-3	5-3	2-1	7-1	7-1	5-3	14-3	10-0
C.D. VALVERDE	0-4		4-1	12-5	5-4	8-2	4-3	5-1	4-2	5-2	9-7	9-1	16-1	9-1
C.D. SEGOSALA	5-4	4-4		6-2	8-4	5-3	2-2	7-2	6-1	9-4	4-2	6-1	11-3	15-1
C.D. AMISTAD 89	5-1	4-5	4-5		3-4	9-1	2-2	3-2	5-2	7-3	4-1	5-5	9-2	11-3
C.D. CANTALEJO	4-8	4-3	5-4	3-8		7-3	3-6	4-2	2-5	5-0	6-4	9-7	9-1	6-2
MARUGAN C.F.S.	4-9	4-4	5-4	3-10	4-5		3-1	7-3	8-7	7-6	4-7	3-2	7-3	7-3
C.D. LOS GALLOS SAN CRISTOBAL	3-5	2-2	3-4	4-6	11-3	4-5		4-5	2-4	3-3	10-6	5-4	11-5	8-1
C.D. NIEVA FUTSAL	2-4	2-7	2-2	3-4	2-4	4-5	1-4		3-1	4-3	5-4	11-3	2-1	2-0
C.D. SAN LORENZO	4-5	3-6	4-6	4-4	4-1	2-4	4-2	2-0		2-3	10-3	3-3	6-1	5-5
ZARZUELA DEL PINAR F.S.	2-5	1-4	2-5	3-2	5-1	4-1	3-3	5-5	3-2		J.30	3-3	7-2	3-0
C.D. CAUCENSE	4-8	6-6	0-6	1-1	0-6	6-1	2-9	2-8	2-6	6-4		7-2	7-4	6-2
C.D. CHAÑE	0-14	1-2	2-4	0-4	3-6	2-5	5-2	3-5	5-2	4-5	5-5		11-4	3-2
SPORTING NAVA DE LA ASUNCION	0-3	2-13	2-6	2-5	2-7	2-5	3-8	3-4	2-4	2-2	4-3	3-1		3-2
C.P. NUEVA SEGOVIA	0-10	1-8	2-5	1-10	2-9	1-7	1-8	4-12	2-5	2-2	1-5	6-8	4-8	

PTO	Equipo	Ptos	J.	G.	E.	P.	F.	C.
1	Racing Cuellar	72	26	24	0	2	175	59
2	C.D. Valverde	58	25	18	4	3	148	75
3	C.D. Segosala	57	25	18	3	4	137	70
4	C.D. Cantalejo	48	25	16	0	9	119	97
5	C.D. Amistad 89	46	25	14	4	7	129	82
6	Marugan C.F.S.	40	25	13	1	11	100	121
7	C.D. Los Gallos San Cristobal	35	25	10	5	10	119	95
8	C.D. San Lorenzo	33	25	10	3	12	88	81
9	C.D. Nieva Futsal	32	25	10	2	13	90	92
10	Zarzuela Del Pinar F.S.	30	25	8	6	11	79	96
11	C.D. Caucense	24	25	7	3	15	97	132
12	C.D. Chañe	19	25	5	4	16	87	131
13	Sporting Nava De La Asuncion	13	26	4	1	21	68	177
14	C.P. Nueva Segovia	2	25	0	2	23	48	176

## ► 2ª División Provincial de Aficionados de Fútbol Sala

SEGOVIA	CD GOMEZSERRACIN FUTSAL	CD NAVALMANZANO	CD SANCHONUÑO LA PEGUERA	CD SEGOSALA "B"
CD GOMEZSERRACIN FUTSAL		4-5	7-4	2-1
CD NAVALMANZANO	11-7		3-10	2-4
CD SANCHONUÑO LA PEGUERA	7-3	4-2		3-2
CD SEGOSALA "B"	6-4	6-1	7-1	

PTO	Equipo	Ptos	J.	G.	E.	P.	F.	C.
1	C.D. Gomezserracin Futsal	24	12	7	3	2	63	40
2	C.D. Navalmanzano	22	12	7	1	4	67	45
3	C.D. Sanchonuño La Peguera	16	12	5	1	6	39	44
4	C.D. Segosala "B"	7	12	2	1	9	34	74

## ► 1ª División Provincial de Juveniles de Fútbol Sala

SEGOVIA	CD SEGOSALA "B"	CD EL ESPINAR ARLEQUIN	CD SAN CRISTOBAL "B"	CD UNIÓN F.S. SEGOVIA	CD SAN CRISTOBAL	FS CUÉLLAR COJALBA "B"	CD SEGOVIA FUTSAL "B"
CD SEGOSALA "B"		2-2 *	3-3 *	3-7 2-5	2-2 3-4	* *	1-4 0-2
CD EL ESPINAR ARLEQUIN	4-3 6-3		3-8 *	3-5 *	0-4 4-5	3-4 *	1-9 4-7
CD SAN CRISTOBAL "B"	3-0 4-1	10-0 4-0		2-2 *	4-0 4-7	3-7 *	3-4 *
CD UNIÓN F.S. SEGOVIA	5-4 *	5-5 4-1	6-4 1-2		3-6 *	4-5 1-9	2-4 *
CD SAN CRISTOBAL	2-1 3-1	5-4 *	3-1 *	3-3 1-2		2-3 *	3-5 3-4
FS CUÉLLAR COJALBA "B"	3-1 6-1	8-1 3-0	4-2 6-1	8-0 *	4-1 6-0		2-4 *
CD SEGOVIA FUTSAL "B"	4-1 *	4-1 *	4-1 4-2	9-7 4-1	3-1 *	4-3 0-1	

PTO	Equipo	Ptos	J.	G.	E.	P.	F.	C.
1	C.D. Segosala "B"	47	18	15	2	1	69	32
2	C.D. El Espinar Arlequin	44	18	14	2	2	93	43
3	C.D. San Cristobal De Segovia "B"	31	18	10	1	7	55	60
4	C.D. Unión F.S. Segovia	27	18	8	3	7	75	63
5	C.D. San Cristobal De Segovia	25	18	8	1	9	55	53
6	F.S. Cuéllar Cojalba "B"	7	18	2	1	15	30	84
7	C.D. Segovia Futsal "B"	3	18	1	0	17	37	79

## ► 1ª División Provincial de Cadetes de Fútbol Sala

SEGOVIA	C.D. SAN CRISTOBAL DE SEGOVIA	C.D. SAN CRISTOBAL DE SEGOVIA "B"	C.D. VALVERDE	C.D. UNIÓN F.S. SEGOVIA "B"	C.D. SEGOVIA "B"	SPORTING NAVA DE LA ASUNCION	F.S. CUÉLLAR COJALBA	C.D. CARBONERO EL MAYOR	C.D. LA LASTRILLA	C.D. SEGOVIA FUTSAL "B"	C.D. SEGOSALA
C.D. SAN CRISTOBAL DE SEGOVIA		7-1	8-0	2-2	8-0	6-1	7-1	9-2	3-2	11-0	8-0
C.D. SAN CRISTOBAL DE SEGOVIA "B"	2-5		3-2	4-2	4-1	5-3	5-1	7-1	8-4	7-3	5-1
C.D. VALVERDE	3-4	3-2		5-7	3-1	12-2	7-1	12-3	27-1	10-3	5-1
C.D. UNIÓN F.S. SEGOVIA "B"	3-5	3-4	8-6		1-4	7-2	6-3	7-0	2-3	4-3	3-0
C.D. SEGOVIA "B"	0-1	2-3	1-4	2-4		3-3	2-2	5-0	3-4	5-1	4-0
SPORTING NAVA DE LA ASUNCION	1-6	1-4	2-5	1-5	3-4		9-1	7-2	7-5	8-0	5-0
F.S. CUÉLLAR COJALBA	0-5	2-0	2-3	3-4	4-3	8-0		0-2	2-5	5-2	3-0
C.D. CARBONERO EL MAYOR	0-9	1-3	5-6	1-7	1-3	5-3	5-5		4-3	7-4	8-1
C.D. LA LASTRILLA	2-6	6-8	3-5	5-8	0-11	3-7	3-7	3-4		7-0	6-3
C.D. SEGOVIA FUTSAL "B"	0-9	2-3	0-4	0-8	3-2	2-8	1-2	4-6	3-7		5-2
C.D. SEGOSALA	0-9	0-7	0-9	0-10	1-10	1-4	0-0	3-2	5-5	2-4	

PTO	Equipo	Ptos	J.	G.	E.	P.	F.	C.
1	C.D. San Cristobal de Segovia	58	20	19	1	0	128	20
2	C.D. San Cristobal de Segovia B	48	20	16	0	4	85	50
3	C.D. Valverde	45	20	15	0	5	131	57
4	C.D. Unión F.S. Segovia "B"	43	20	14	1	5	101	53
5	C.D. Segosala "B"	26	20	8	2	10	66	50
6	Sporting Nava De La Asuncion	25	20	8	1	11	77	84
7	F.S. Cuéllar Cojalba	24	20	7	3	10	52	69
8	C.D. Carbonero El Mayor	22	20	7	1	12	59	101
9	C.D. La Lastrilla	19	20	6	1	13	77	123
10	C.D. Segovia Futsal "B"	9	20	3	0	17	40	117
11	C.D. Segosala	5	20	1	2	17	20	112

VALLADOLID	C.D. MEDINENSE/MADE	C.D. TIERNO GALVAN B	C.D. PEÑALBA	C.D. NIARA	LAGUNA F.S.V.V.B	C.D. MARISTAS LA INMACULADA	VALLADOLID.F.S.B	C.D. ARROYO FUT-SAL
C.D. MEDINENSE/MADE		3-1 4-4	4-3 *	5-1 *	2-0 8-1	2-4 2-3	13-0 *	4-1 11-2
C.D. TIERNO GALVAN B	1-6 *		1-6 3-0	1-4 0-3	8-3 *	0-9 *	4-3 6-1	3-2 1-2
C.D. PEÑALBA	1-2 2-6	5-4 *		3-0 5-1	3-2 *	3-3 *	2-1 10-0	2-2 *
C.D. NIARA	1-0 2-3	1-1 *	1-6 *		3-1 1-2	3-5 1-3	4-0 *	2-1 3-2
LAGUNA F.S.V.V. B	0-2 *	4-1 4-4	5-3 2-5	3-4 *		2-6 3-4	4-2 *	0-4 *
C.D. MARISTAS LA INMACULADA	3-4 *	3-1 8-1	3-0 3-1	4-1 *	7-2 *		4-2 6-1	3-2 *
VALLADOLID F.S. B	1-4 1-3	4-1 *	1-7 *	1-4 1-4	6-2 2-5	2-6 *		5-5 *
C.D. ARROYO FUT-SAL	4-3 *	2-1 *	1-1 2-4	1-1 *	2-2 2-0	3-4 1-8	0-3 4-3	

PTO	Equipo	Ptos	J.	G.	E.	P.	F.	C.
1	C.D. Maristas La Inmaculada	58	21	19	1	1	99	37
2	C.D. Medinense/Made	49	21	16	1	4	91	36
3	C.D. Peñalba	36	21	11	3	7	72	47
4	C.D. Niara	32	21	10	2	9	45	48
5	C.D. Arroyo Fut-Sal	20	21	6	5	10	45	64
6	C.D. Tierno Galván "B"	18	21	5	3	13	47	77
7	Laguna F.S. V.V. "B"	17	21	5	2	14	47	79
8	Valladolid F.S. "B"	10	21	3	1	17	40	98

## ► 1ª División Provincial de Infantiles de Fútbol Sala

SEGOVIA	CD SEGOSALA	CD CARBONERO	CD SAN CRISTOBAL	CD SEPULVEDA	SPORTING NAVA	FS CUÉLLAR COJALBA	CD VALVERDE	CD SEGOVIA FUTSAL
CD SEGOSALA		3-6 *	3-1 *	4-2 *	2-3 1-0	2-2 2-2 3-3 *	4-3	2-3
CD CARBONERO	1-3 5-4		6-3 *	2-3 5-4	0-7 *	2-3 4-1 3-4 *	2-7	5-6
CD SAN CRISTOBAL	2-5 1-4	4-4 3		3-8 *	2-7 2-10	1-3 *	1-4 3-5	1-3 *
CD SEPULVEDA	0-3 4-0	4-3 3-13	3-2 4-2		3-4 1-1	5-0 *	1-9 1-6	3-3 *
SPORTING NAVA	2-3 *	5-1 4-4	14-0	12-0		6-2 *	3-2 4-2	8-0 *
FS CUÉLLAR COJALBA	1-1 *	6-2 *	8-0 7-3	4-1 5-3	1-4 1-3		4-3 2-2	4-1 1-6
CD VALVERDE	5-4 6-2	7-1 6-2	7-1 *	8-0 *	3-6 *	4-1 *		3-1 3-1
CD SEGOVIA FUTSAL	2-2 *	2-2 *	7-0 4-0	5-1 5-1	1-7 0-6	1-2 *	2-4 *	

PTO	Equipo	Ptos	J.	G.	E.	P.	F.	C.
1	C.D. San Cristobal De Segovia	61	21	20	1	0	129	35
2	C.D. Carbonero El Mayor	39	21	12	3	6	89	73
3	C.D. Polideportivo Sepúlveda	38	21	12	2	7	86	52
4	C.D. Segovia Futsal	30	21	9	3	9	61	61
5	F.S. Cuéllar Cojalba	26	21	7	5	9	56	60
6	C.D. Segosala	26	21	7	5	9	53	57
7	C.D. Valverde	12	21	3	3	15	46	97
8	Sporting Nava de La Asuncion	8	21	2	2	17	31	116

VALLADOLID	C.D. MEDINENSE/MADE	C.D. TIERNO GALVAN B	C.D. PEÑALBA	C.D. NIARA	LAGUNA F.S.V.V.B	VALLADOLID F.S. B
C.D. MEDINENSE/MADE		2-5 1-3	0-4 2-6	4-1 *	1-3 *	0-3 2-6
C.D. TIERNO GALVAN B	4-0 *		0-3 2-3	6-2 5-4	4-2 6-5	1-2 *
C.D. PEÑALBA	7-2 *	1-4 *		8-2 4-0	4-2 2-2	4-0 *
C.D. NIARA	0-2 1-5	0-12 *	1-7 *		1-8 *	0-8 2-10
LAGUNA F.S.V.V.B	3-1 6-3	1-9 *	3-4 *	6-1 14-0		5-4 *
VALLADOLID F.S. B	8-3 *	1-3 1-4	2-2 *	7-1 *	3-3 2-5	

PTO	Equipo	Ptos	J.	G.	E.	P.	F.	C.
1	C.D. Peñalba	36	15	11	3	1	62	25
2	C.D. Tierno Galván "B"	36	15	12	0	3	68	28
3	Laguna F.S. V.V.	26	15	8	2	5	69	45
4	Valladolid F.S.	24	15	7	3	5	60	38
5	C.D. Medinense/Made	9	15	3	0	12	28	60
6	C.D. Niara	0	15	0	0	15	16	107

## ► 2ª División Provincial de Infantiles de Fútbol Sala

SEGOVIA	C.D. CARBONERO EL MAYOR "B"	RACING CUÉLLAR	C.D. SAN CRISTOBAL DE SEGOVIA "B"	C.D. MARISTAS CHAMPAGNAT	C.D. SAN CRISTOBAL DE SEGOVIA "C"	C.D. SEGOVIA FUTSAL "B"	C.D. CANTIMPALOS	C.D. UNIÓN F.S. SEGOVIA	C.D. ACEBAL DE PRADENA	C.D. SEGOSALA "B"
C.D. CARBONERO EL MAYOR "B"		1-1	1-1	6-1	10-0	10-2	6-1	11-0	14-0	5-1
RACING CUÉLLAR	1-2		4-2	6-0	5-1	6-0	5-2	7-0	6-0	3-0
C.D. SAN CRISTOBAL DE SEGOVIA "B"	3-4	3-2		7-2	2-0	4-2	6-4	9-1	8-2	8-4
C.D. MARISTAS CHAMPAGNAT	1-8	4-4	6-10		6-3	5-3	5-1	5-1	13-4	9-2
C.D. SAN CRISTOBAL DE SEGOVIA "C"	0-4	0-4	3-2	2-2		4-3	2-2	2-1	3-1	6-0
C.D. SEGOVIA FUTSAL "B"	3-8	3-4	1-7	8-1	3-4		6-5	6-1	10-6	9-5
C.D. CANTIMPALOS	4-0	1-2	5-7	3-5	3-0	5-6		12-3	7-4	6-3
C.D. UNIÓN F.S. SEGOVIA	1-6	0-4	0-5	0-3	0-5	1-7	4-5		7-6	3-0
C.D. ACEBAL DE PRADENA	1-18	2-11	4-7	3-12	2-6	3-9	3-9	2-4		5-3
C.D. SEGOSALA "B"	0-7	1-8	1-8	0-3	1-0	4-4	1-7	0-2	5-7	

PTO	Equipo	Ptos	J.	G.	E.	P.	F.	C.
1	C.D. Carbonero El Mayor "B"	47	18	15	2	1	121	21
2	Racing Cuellar	44	18	14	2	2	83	22
3	C.D. San Cristobal Segovia "B"	43	18	14	1	3	99	46
4	C.D. Champagnat Maristas	32	18	10	2	6	83	71
5	C.D. San Cristobal Segovia "C"	26	18	8	2	8	41	51
6	C.D. Segovia Futsal "B"	25	18	8	1	9	85	83
7	C.D. Cantimpalos	25	18	8	1	9	82	68
8	C.D. Unión F.S. Segovia	12	18	4	0	14	29	95
9	C.D. Acebal De Pradena	6	18	2	0	16	55	152
10	C.D. Segosala "B"	4	18	1	1	16	31	100

# ► 1ª División Provincial de Alevines de Fútbol Sala

SEGOVIA	C.D. SAN CRISTOBAL DE SEGOVIA	SPORTING NAVA DE LA ASUNCION	F.S. CUÉLLAR COJALBA	C.D. UNIÓN F.S. SEGOVIA	C.D. POLIDEPORTIVO SEPÚLVEDA	C.D. LA GRANJA	C.D. SEGOVIA FUTSAL	C.D. MARISTAS CHAMPAGNAT	C.D. SEGOSALA	UNAMI C.P.
C.D. SAN CRISTOBAL DE SEGOVIA		0-3	6-4	2-1	5-1	7-0	4-1	4-0	7-1	7-0
SPORTING NAVA DE LA ASUNCION	1-2		3-5	4-3	3-2	5-2	3-2	11-3	5-2	5-0
F.S. CUÉLLAR COJALBA	3-2	4-2		1-1	3-2	6-2	7-2	3-1	3-2	3-0
C.D. UNIÓN F.S. SEGOVIA	2-0	3-4	6-3		4-4	3-1	7-5	12-0	7-3	6-3
C.D. POLIDEPORTIVO SEPÚLVEDA	3-5	4-1	2-2	2-1		3-1	3-2	9-2	6-1	6-1
C.D. LA GRANJA	0-5	0-6	2-3	3-7	1-4		3-1	1-4	3-3	3-2
C.D. SEGOVIA FUTSAL	1-2	4-6	4-3	2-4	1-2	2-5		3-3	3-2	4-1
C.D. MARISTAS CHAMPAGNAT	1-3	0-7	3-3	3-9	2-2	3-8	2-3		3-1	7-3
C.D. SEGOSALA	1-11	2-2	3-4	5-7	1-6	1-5	0-6	5-6		3-2
UNAMI C.P.	1-4	0-9	0-6	1-4	5-7	3-4	5-2	4-4	3-4	

PTO	Equipo	Ptos	J.	G.	E.	P.	F.	C.
1	C.D. San Cristobal De Segovia	45	18	15	0	3	76	24
2	Sporting Nava De La Asuncion	40	18	13	1	4	80	38
3	F.S. Cuéllar Cojalba	39	18	12	3	3	66	43
4	C.D. Unión F.S. Segovia	38	18	12	2	4	87	46
5	C.D. Polideportivo Sepúlveda	36	18	11	3	4	68	41
6	C.D. La Granja	19	18	6	1	11	44	68
7	C.D. Segovia Futsal	16	18	5	1	12	48	62
8	C.D. Champagnat Maristas	16	18	4	4	10	47	91
9	C.D. Segosala	8	18	2	2	14	40	89
10	Unami C.P.	1	18	1	1	16	34	88

VALLADOLID	LAGUNA F.S. V.V.	C.D. TIERNO GALVÁN	C.D. PEÑALBA	VALLADOLID F.S.- "B"	VALLADOLID F.S.	C.D. MARISTAS C.C.V.	C.D. TIERNO GALVÁN "B"	C.D. NIARA	A.D. ALDEAMAYOR
LAGUNA F.S. V.V.		4-2	4-4	9-5	15-1	5-2	13-0	16-1	16-0
C.D. TIERNO GALVÁN	2-3		4-3	9-1	12-3	6-1	13-2	9-0	28-0
C.D. PEÑALBA	2-4	5-5		5-2	10-2	7-2	9-1	8-0	19-1
VALLADOLID F.S.- "B"	0-5	3-5	4-3		4-3	4-0	14-0	14-0	22-1
VALLADOLID F.S.	2-7	1-9	0-6	2-9		4-1	2-0	4-1	8-1
C.D. MARISTAS C.C.V.	2-9	1-5	1-3	0-5	4-3		2-2	4-1	15-1
C.D. TIERNO GALVÁN "B"	1-7	1-12	1-14	0-17	3-4	2-4		5-4	12-0
C.D. NIARA	1-11	1-20	1-10	1-7	1-2	3-3	1-2		3-0
A.D. ALDEAMAYOR	0-16	0-21	0-18	0-11	3-7	0-12	0-7	2-4	

PTO	Equipo	Ptos	J.	G.	E.	P.	F.	C.
1	Laguna F.S. V.V.	46	16	15	1	0	144	25
2	C.D. Tierno Galván	40	16	13	1	2	162	29
3	C.D. Peñalba	35	16	11	2	3	126	32
4	Valladolid F.S.- "B"	33	16	11	0	5	122	43
5	Valladolid F.S.	21	16	7	0	9	48	86
6	C.D. Maristas C.C.V.	17	16	5	2	9	54	60
7	C.D. Tierno Galván "B"	13	16	4	1	11	39	116
8	C.D. Niara	7	16	2	1	13	23	117
9	A.D. Aldeamayor	0	16	0	0	16	9	219

ZAMORA	C.D. SAN LAZARO	C.D. AMOR DE DIOS DE ZAMORA	U.D. PINILLA DUERO	C.D. RIVER ZAMORA F.S.	C.D. LA AMISTAD 2000	C.D. AMOR DE DIOS DE ZAMORA "B"	C.D. CORAZÓN DE MARÍA	C.D. RIVER ZAMORA F.S. "B"	MORALES DEL VINO ATLÉTICO	C.D. SAN LAZARO "B"
C.D. SAN LAZARO		3-1	2-4	3-2	6-1	5-1	11-2	11-0	8-0	5-0
C.D. AMOR DE DIOS DE ZAMORA	1-3		3-1	0-2	1-1	3-2	6-0	5-2	6-2	3-0
U.D. PINILLA DUERO	3-5	1-2		1-1	2-0	7-2	5-0	5-0	12-1	6-1
C.D. RIVER ZAMORA F.S.	0-3	2-3	1-0		5-1	3-1	9-0	4-0	9-0	4-0
C.D. LA AMISTAD 2000	0-6	1-3	1-6	0-4		4-3	4-1	3-2	4-0	4-2
C.D. AMOR DE DIOS DE ZAMORA "B"	2-4	2-3	0-3	0-1	1-1		5-2	2-0	4-3	3-3
C.D. CORAZÓN DE MARÍA	0-11	0-4	0-10	1-1	0-5	2-2		3-0	1-2	3-3
C.D. RIVER ZAMORA F.S. "B"	0-9	0-7	0-6	0-5	1-7	0-1	0-1		1-1	2-1
MORALES DEL VINO ATLÉTICO	0-12	0-5	0-11	0-4	0-5	3-8	0-5	2-3		2-2
C.D. SAN LAZARO "B"	0-7	0-4	2-6	2-1	0-1	0-5	2-2	2-2	1-2	

PTO	Equipo	Ptos	J.	G.	E.	P.	F.	C.
1	C.D. San Lazaro	51	18	17	0	1	114	17
2	C.D. Amor De Dios De Zamora	43	18	14	1	3	60	22
3	U.D. Pinilla Duero	40	18	13	1	4	89	21
4	C.D. River Zamora F.S.	38	18	12	2	4	58	15
5	C.D. La Amistad 2000	29	18	9	2	7	43	43
6	C.D. Amor Dios De Zamora "B"	21	18	6	3	9	44	47
7	C.D. Corazón De María	13	18	3	4	11	23	80
8	C.D. River Zamora F.S. "B"	8	18	2	2	14	13	75
9	Morales Del Vino Atlético	8	18	2	2	14	18	101
10	C.D. San Lazaro "B"	8	18	1	5	12	21	62

BENAVENTE	ATLETICO BENAVENTE F.S.	ATLETICO BENAVENTE F.S. "B"	C.D. BENAVENTE	CF. SALA LA BAÑEZA	RACING CLUB BENAVENTE
ATLETICO BENAVENTE F.S.		6-2	3-0	0-2	1-5
ATLETICO BENAVENTE F.S. "B"	1-4	1-7		8-0	0-9
C.D. BENAVENTE	3-1	3-3	3-0	11-1	
CF. SALA LA BAÑEZA	1-1	1-5	4-6	2-0	0-0
RACING CLUB BENAVENTE	6-6	2-0	14-0	11-2	2-0

PTO	Equipo	Ptos	J.	G.	E.	P.	F.	C.
1	C.D. Benavente	43	16	14	1	1	88	14
2	Racing Club Benavente	35	16	11	2	3	103	23
3	Atlético Benavente F.S.	25	16	7	4	5	47	37
4	Atlético Benavente F.S "B"	7	16	2	1	13	18	107
5	C.F.S. La Bañeza	5	16	1	2	13	14	89

# ► 1ª División Provincial de Benjamines de Fútbol Sala

SEGOVIA										PTO	Equipo	Ptos	J.	G.	E.	P.	F.	C.
C.D. SAN CRISTOBAL DE SEGOVIA	C.D. SAN CRISTOBAL DE SEGOVIA	SPORTING NAVA DE LA ASUNCION	F.S. CUÉLLAR COJALBA	C.D. UNION F.S. SEGOVIA	C.D. POLIDEPORTIVO SEPÚVEDA	C.D. LA GRANJA	C.D. SEGOVIA FUTSAL	C.D. MARISTAS CHAMPAGNAT	C.D. SEGOVIA	1	C.D. San Cristobal De Segovia	48	16	16	0	0	129	25
C.D. SAN CRISTOBAL DE SEGOVIA	2-4	6-2	7-4	4-1	12-3	7-3	11-0	4-1	15-1	2	C.D. Segovia Futsal	34	16	11	1	4	96	46
C.D. SEGOVIA FUTSAL	2-6	5-5	4-3	1-2	3-6	8-5	7-4	10-0	16-1	3	Sporting Nava De La Asuncion	34	16	11	1	4	96	48
SPORTING NAVA DE LA ASUNCION	1-5	2-6	5-4	5-4	2-1	8-1	4-2	10-0	9-2	4	C.D. Champagnat Maristas	26	16	8	2	6	63	43
C.D. MARISTAS CHAMPAGNAT	2-5	2-4	2-4	2-1	7-0	2-2	3-3	7-1	5-2	5	C.D. Coca	26	16	8	2	6	61	47
C.D. COCA	1-8	2-6	3-10	4-2	1-4	3-3	4-2	9-0	8-1	6	C.D. Valverde	23	16	7	2	7	66	74
C.D. VALVERDE	0-14	3-7	4-7	0-8	1-7	0-5	8-1	7-5	10-7	7	F.S. Cuéllar Cojalba	10	16	3	1	12	34	97
F.S. CUÉLLAR COJALBA	1-6	1-10	0-10	2-7	1-1	2-3	4-6	5-5	8-8	8	C.D. La Lastrilla	5	16	1	2	13	30	101
C.D. LA LASTRILLA	1-15	0-5	2-9	2-6	0-7	1-8	2-4	6-3	8-8	9	C.P. Monteresma La Atalaya	4	16	1	1	14	35	129
C.P. MONTERESMA LA ATALAYA																		

VALLADOLID										PTO	Equipo	Ptos	J.	G.	E.	P.	F.	C.	
C.D. PEÑALBA	C.D. PEÑALBA	VALLADOLID F.S. "B"	C.D. TIERNO GALVÁN	C.D. NIARA	VALLADOLID F.S.	C.D. PORTILLO	LAGUNA F.S. V.V.	LAGUNA F.S. V.V. "B"	F.S. CABEZÓN	C.D. TIERNO GALVÁN "B"	1	C.D. Peñalba	52	18	17	1	0	137	19
C.D. PEÑALBA	3-6	5-3	4-1	11-0	12-0	4-1	6-1	13-2	8-2	17-0	2	Valladolid F.S. "B"	45	18	15	0	3	120	46
VALLADOLID F.S. "B"	1-1	3-2	5-0	4-4	8-3	8-0	9-1	7-2	12-0	3	C.D. Tierno Galván	44	18	14	2	2	106	30	
C.D. TIERNO GALVÁN	1-7	6-7	1-7	3-0	3-4	5-1	5-2	8-1	5-1	4	C.D. Niara	33	18	11	0	7	81	63	
C.D. NIARA	1-3	2-5	0-4	0-2	5-0	3-1	7-0	3-0	8-1	5	Valladolid F.S.	31	18	10	1	7	57	45	
VALLADOLID F.S.	1-5	2-5	2-6	2-10	0-3	3-3	3-2	6-4	5-3	6	C.D. Portillo	23	18	7	2	9	49	76	
C.D. PORTILLO	0-5	3-7	4-7	4-7	2-5	1-5	6-1	4-0	6-1	7	Laguna F.S. V.V.	16	18	5	1	12	47	77	
LAGUNA F.S. V.V.	1-12	0-9	1-6	2-9	0-7	3-3	1-4	3-6	3-2	8	Laguna F.S. V.V. "B"	8	18	2	2	14	34	113	
LAGUNA F.S. V.V. "B"	1-9	1-7	0-3	3-6	0-1	1-5	3-1	4-4	6-3	9	F.S. Cabezón	7	18	3	1	14	40	91	
F.S. CABEZÓN	0-9	0-9	1-13	0-8	1-4	1-2	3-4	0-6	3-2	10	C.D. Tierno Galván "B"	3	18	1	0	17	20	131	
C.D. TIERNO GALVÁN "B"																			

ZAMORA													PTO	Equipo	Ptos	J.	G.	E.	P.	F.	C.		
C.D. SAN LAZARO	C.D. SAN LAZARO	C.D. LA AMISTAD 2000	C.D. BOVEDANA	U.D. PINILLA DUERO	MORALES DEL VINO ATLÉTICO	C.D. LA AMISTAD 2000 "B"	C.D. AMOR DE DIOS DE ZAMORA	C.D. CORAZÓN DE MARÍA	C.D. RIVER ZAMORA F.S.	U.D. VENIALBENSE	C.D. SAN LAZARO "B"	C.D. RACING ZAMORA	ATLÉTICO ZAMORA	C.D. ALCOTÁN ZAMORA	1	C.D. San Lazaro	78	26	26	0	0	235	17
C.D. SAN LAZARO	0-3	6-0	3-2	8-1	3-0	4-1	7-1	7-0	6-2	4-2	4-1	16-0	17-0	2	C.D. La Amistad 2000	70	26	23	1	2	173	31	
C.D. LA AMISTAD 2000	0-9	3-3	2-5	4-1	4-3	4-1	5-2	3-3	4-3	4-2	6-1	6-2	12-0	3	C.D. Bovedana	59	26	19	2	5	119	72	
C.D. BOVEDANA	5-7	0-3	6-2	7-2	1-2	1-0	3-2	8-0	6-1	4-0	2-0	5-0	11-0	4	U.D. Pinilla Duero	58	26	19	1	6	117	38	
U.D. PINILLA DUERO	0-11	0-6	1-3	0-3	2-1	1-2	3-3	2-1	4-2	6-3	1-1	3-2	7-0	5	Morales Del Vino Atlético	44	26	14	2	10	72	91	
MORALES DEL VINO ATLÉTICO	0-10	2-5	3-7	4-4	3-5	1-1	2-2	5-0	3-0	3-2	4-1	3-0	19-1	6	C.D. La Amistad 2000 "B"	44	26	13	5	8	96	63	
C.D. LA AMISTAD 2000 "B"	0-2	2-5	0-3	0-6	3-0	1-1	3-3	3-2	5-0	5-3	4-2	4-1	12-0	7	C.D. Amor De Dios De Zamora	42	26	13	3	10	77	64	
C.D. AMOR DE DIOS DE ZAMORA	1-13	2-4	2-3	3-1	3-4	3-4	2-0	7-2	3-1	1-1	4-0	4-2	10-0	8	C.D. Corazón De María	40	26	12	4	10	94	76	
C.D. CORAZÓN DE MARÍA	0-7	2-4	1-4	1-3	2-3	0-5	1-3	3-0	0-2	3-3	1-0	2-1	13-0	9	C.D. River Zamora F.S.	26	26	8	2	16	70	86	
C.D. RIVER ZAMORA F.S.	1-10	1-9	1-6	1-3	2-4	1-8	1-5	0-6	3-1	1-1	3-3	1-3	7-1	10	U.D. Venialbense	20	26	6	2	18	48	113	
U.D. VENIALBENSE	2-10	0-7	3-4	1-7	5-6	1-5	4-3	5-6	1-2	4-2	1-3	4-6	15-1	11	C.D. San Lazaro "B"	19	26	5	4	17	87	105	
C.D. SAN LAZARO "B"	1-4	1-6	1-5	0-7	1-3	2-2	4-5	1-5	2-3	2-5	1-4	5-2	10-0	12	C.D. Racing Zamora	18	26	5	3	18	62	86	
C.D. RACING ZAMORA	0-14	1-16	5-12	1-6	0-2	2-6	2-4	2-9	1-11	3-4	4-4	0-4	6-0	13	Atlético Zamora	13	26	4	1	21	58	163	
ATLÉTICO ZAMORA	0-15	0-19	0-11	0-11	1-11	0-6	0-10	1-10	0-15	0-3	0-15	0-15	1-11	14	C.D. Alcotán Zamora	-3	26	0	0	26	6	309	
C.D. ALCOTÁN ZAMORA																							

<b>BENAVENTE</b>	ATLETICO BENAVENTE F.S.	ATLETICO BENAVENTE F.S."B"	C.D.BENAVENTE	C.D.INTREPIDOS LA VEGA	C.F.SALA LA BAÑEZA	RACING CLUB BENAVENTE	UNION VALDORNESA C.D.
ATLETICO BENAVENTE F.S.		1-4	2-1	0-9	*	*	*
ATLETICO BENAVENTE F.S."B"	4-1	*		4-4	1-6	*	*
C.D. BENAVENTE	5-1	11-0	5-0	*		*	*
C.D. INTREPIDOS LA VEGA	*	*	*	*	*	*	*
C.F. SALA LA BAÑEZA	3-4	1-1	4-5	*	1-4	0-8	*
RACING CLUB BENAVENTE	7-1	*	7-1	8-1	1-3	2-2	*
UNION VALDORNESA C.D.	6-1	*	3-3	4-2	7-1	*	*

PTO	Equipo	Ptos	J.	G.	E.	P.	F.	C.
1	Unión Valdornesa C.D.	37	15	11	4	0	64	23
2	Racing Club Benavente	32	15	10	2	3	73	22
3	C.D. Benavente	30	15	9	3	3	68	33
4	Atlético Benavente F.S.- "B"	15	15	4	3	8	33	64
5	Atlético Benavente F.S.	7	15	2	1	12	16	76
6	C.F.S. La Bañeza	6	15	1	3	11	25	61

## ▶ 2ª División Provincial de Benjamines de Fútbol Sala

<b>SEGOVIA</b>	RACING CUELLAR	C.D. SPORTING RIAZANO	UNAMI C.P.	C.D. SEGOSALA	C.P. MONTERESMA LA ATALAYA "B"	C.D. SAN CRISTOBAL DE SEGOVIA "C"	C.D. SEGOVIA FUTSAL "B"	C.D. SEGOVIA "B"	C.D. SAN CRISTOBAL DE SEGOVIA "B"	SPORTING NAVA DE LA ASUNCION "B"
RACING CUELLAR		2-0	5-0	3-0	9-1	8-0	4-1	11-1	13-0	10-0
C.D. SPORTING RIAZANO	3-7		5-4	3-3	9-1	6-8	6-1	6-2	4-3	12-2
UNAMI C.P.	0-6	4-4		3-0	9-1	5-3	2-4	7-0	4-1	9-3
C.D. SEGOSALA	0-11	1-4	3-5		10-5	2-4	6-3	4-3	10-0	7-2
C.P. MONTERESMA LA ATALAYA "B"	0-11	6-1	3-5	3-4		7-5	4-3	8-5	8-1	6-3
C.D. SAN CRISTOBAL DE SEGOVIA "C"	1-6	4-5	3-6	3-0	5-6		6-5	7-2	3-1	4-2
C.D. SEGOVIA FUTSAL "B"	0-8	0-4	3-3	1-3	4-6	4-3		5-2	8-3	7-6
C.D. SEGOVIA "B"	0-11	2-8	4-6	1-7	6-6	7-8	5-3		4-5	8-5
C.D. SAN CRISTOBAL DE SEGOVIA "B"	0-8	2-6	2-10	2-3	4-5	2-4	1-4	1-6		4-4
SPORTING NAVA DE LA ASUNCION "B"	0-11	0-6	3-8	2-9	2-7	0-5	3-7	3-4	0-0	

PTO	Equipo	Ptos	J.	G.	E.	P.	F.	C.
1	Racing Cuellar	54	18	18	0	0	144	7
2	C.D. Sporting Riazano	38	18	12	2	4	92	52
3	Unami C.P.	38	18	12	2	4	90	53
4	C.D. Segosala	31	18	10	1	7	72	58
5	C.P. Monteresma La Atalaya B	31	18	10	1	7	83	96
6	C.D. San Cristobal Segovia C	30	18	10	0	8	76	74
7	C.D. Segovia Futsal "B"	22	18	7	1	10	63	75
8	C.D. Segosala "B"	13	18	4	1	13	62	111
9	C.D. San Cristobal Segovia B	5	18	1	2	15	32	104
10	Sporting Nava La Asuncion B	2	18	0	2	16	40	124

## ▶ 1ª División Provincial de Prebenjamines de Fútbol Sala

<b>SEGOVIA</b>	C.D. MISIONEROS CLARET	C.D. QUINTANAR	C.D. SAN CRISTOBAL DE SEGOVIA	C.P. MONTERESMA LA ATALAYA	UNAMI C.P.	C.D. SEGOVIA FUTSAL	C.D. EL ESPINAR - SAN RAFAEL	C.D. SAN LORENZO	SPORTING NAVA DE LA ASUNCION	C.D. LA LASTRILLA
C.D. MISIONEROS CLARET		11-1	9-2	12-0	23-1	10-0	14-2	6-0	14-0	22-0
C.D. QUINTANAR	4-4		1-2	5-2	16-2	5-2	6-5	5-1	13-0	19-0
C.D. SAN CRISTOBAL DE SEGOVIA	1-11	5-3		4-2	15-4	4-3	3-5	5-1	7-2	15-0
C.P. MONTERESMA LA ATALAYA	1-11	0-3	4-2		9-7	8-3	5-4	3-1	8-2	3-0
UNAMI C.P.	0-10	1-9	7-9	8-3		16-4	11-11	5-5	6-5	15-5
C.D. SEGOVIA FUTSAL	0-10	0-6	0-2	4-1	3-8		6-4	7-3	2-1	7-0
C.D. EL ESPINAR - SAN RAFAEL	1-8	1-8	3-5	3-4	6-3	5-8		8-2	11-2	16-0
C.D. SAN LORENZO	0-5	1-6	4-3	6-3	5-7	4-5	1-4		6-0	7-0
SPORTING NAVA DE LA ASUNCION	0-16	0-10	0-9	0-6	1-16	1-4	5-8	1-9		11-0
C.D. LA LASTRILLA	0-21	0-14	0-11	1-12	3-12	4-4	0-10	1-5	0-4	

PTO	Equipo	Ptos	J.	G.	E.	P.	F.	C.
1	C.D. Misioneros Claret	52	18	17	1	0	217	13
2	C.D. Quintanar	43	18	14	1	3	134	37
3	C.D. San Cristobal de Segovia	39	18	13	0	5	104	59
4	C.P. Monteresma La Atalaya	30	18	10	0	8	74	76
5	Unami C.P.	26	18	8	2	8	129	142
6	C.D. Segovia Futsal	25	18	8	1	9	62	92
7	C.D. El Espinar - San Rafael	25	18	8	1	9	107	91
8	C.D. San Lorenzo	19	18	6	1	11	61	74
9	Sporting Nava De La Asuncion	6	18	2	0	16	35	145
10	C.D. La Lastrilla	1	18	0	1	17	14	208

VALLADOLID	F.S. CABEZON	C.D. TIERNOGALVAN	C.D. PEÑALBA	C.D. NIARA	LAGUNA F.S.V.V.	A.D. ALDEAMAYOR	VALLADOLID F.S.	C.D. PEÑALBA B
F.S. CABEZON		0-24 *	0-10 1-17	0-9 *	0-6 1-9 1-10	* 1-7 3-9	6-7 3-8	
C.D. TIERNOGALVAN	16-0 9-0		2-8	8-1 17-0	5-1 7-6 7-4	* 9-3 *	11-0 *	
C.D. PEÑALBA	16-1 *	8-4 2-2		13-1 *	12-4	8-0 7-1	10-6 8-2	10-1 *
C.D. NIARA	7-0 4-6	1-5 *	1-6 1-3		0-3 1-8 3-3	* 6-8 *	6-0 1-2	
LAGUNA F.S.V.V.	7-2 *	1-7 *	0-10 0-7	8-2 *		0-2 8-4 4-2	5-5 9-3 9-3	
A.D. ALDEAMAYOR	11-1 5-0	1-5 1-5	3-8 *	9-2 4-2	7-3 *		1-6 *	2-1 *
VALLADOLID F.S.	11-2 *	4-7 3-3	4-13 *	3-3 6-2	4-8 *	6-5 5-5		7-3 5-3
C.D. PEÑALBA B	9-2 *	2-8 1-11	0-4 2-9	2-13 *	3-4 0-5	3-7 2-2	3-10 *	

PTO	Equipo	Ptos	J.	G.	E.	P.	F.	C.
1	C.D. Peñalba	61	21	20	1	0	189	36
2	C.D. Tierno Galván	53	21	17	2	2	172	47
3	Laguna F.S. V.V.	37	21	12	1	8	99	84
4	Valladolid F.S.	34	21	10	4	7	116	104
5	A.D. Aldeamayor	30	21	9	3	9	87	83
6	C.D. Niara	14	21	4	2	15	66	114
7	C.D. Peñalba "B"	13	21	4	1	16	55	135
8	F.S. Cabezón	3	21	1	0	20	30	211

ZAMORA	C.D. LA AMISTAD 2000	C.D. PINILLA ZAMORA	U.D. TORESANA	C.D. SAN LORENZO DE ZAMORA	C.D. SAN JOSE OBRERO	MORALES DEL VINO ATLÉTICO	ZAMORA C.F.	C.D. SAN LAZARO	U.D. PINILLA DUERO	C.D. AMOR DE DIOS DE ZAMORA	U.D. VENIALBENSE	C.D. CORAZÓN DE MARÍA
C.D. LA AMISTAD 2000		1-1	2-2	2-2	2-1	9-2 8-2	6-1	5-0	7-0	6-0	11-0	
C.D. PINILLA ZAMORA	3-2		4-4	3-1	1-4	6-1 4-4	3-1	5-2	10-1	5-0	11-0	
U.D. TORESANA	1-2	3-0		1-2	1-4	5-4	3-0	4-2	8-0	3-3	4-0	7-0
C.D. SAN LORENZO DE ZAMORA	1-5	3-3	0-1		1-4	2-1	3-2	4-2	3-0	7-2	3-0	3-0
C.D. SAN JOSE OBRERO	1-6	1-2	2-5	3-4		2-1	5-1	1-1	1-2	5-3	5-1	5-0
MORALES DEL VINO ATLÉTICO	0-4	1-1	1-3	1-3	0-5		2-3	2-0	2-2	4-1	1-1	9-0
ZAMORA C.F.	0-2	1-5	0-5	2-6	0-3	0-1		1-0	1-3	4-3	0-0	4-0
C.D. SAN LAZARO	1-9	0-6	0-4	0-3	2-3	2-2	0-1		8-3	4-1	0-1	2-0
U.D. PINILLA DUERO	0-8	2-3	2-1	1-1	1-2	0-2	1-5	1-1		1-5	0-3	7-0
C.D. AMOR DE DIOS DE ZAMORA	0-12	0-6	0-5	0-2	5-2	2-4	1-1	0-2	1-4		3-1	10-0
U.D. VENIALBENSE	0-6	0-6	1-2	0-7	2-5	0-1	0-0	0-2	1-0	1-2		2-0
C.D. CORAZÓN DE MARÍA	1-11	0-5	0-9	0-3	0-9	1-5	0-4	1-3	0-4	0-2	0-3	

PTO	Equipo	Ptos	J.	G.	E.	P.	F.	C.
1	C.D. La Amistad 2000	57	22	18	3	1	126	19
2	C.D. Pinilla Zamora	50	22	15	5	2	93	32
3	U.D. Torresana	48	22	15	3	4	81	29
4	C.D. San Lorenzo De Zamora	48	22	15	3	4	64	33
5	C.D. San Jose Obrero	43	22	14	1	7	73	41
6	Morales Del Vino Atlético	28	22	8	4	10	47	52
7	Zamora C.F.	25	22	7	4	11	36	55
8	C.D. San Lazaro	21	22	6	3	13	34	56
9	U.D. Pinilla Duero	21	22	6	3	13	36	66
10	C.D. Amor De Dios De Zamora	20	22	6	2	14	45	85
11	U.D. Venialbense	18	22	5	3	14	17	58
12	C.D. Corazón De María	0	22	0	0	22	3	129

BENAVENTE	ATLETICO BENAVENTE F.S.	C.D. BENAVENTE	C.D. BENAVENTE "B"	C.F. SALA LA BAÑEZA	C.F. SALA LA BAÑEZA "B"	RACING CLUB BENAVENTE	RACING CLUB BENAVENTE "B"	U.D. TERA
ATLETICO BENAVENTE F.S.		0-3 *	0-0 1-2	1-4 *	1-4 *	0-5 1-8	3-0 2-1	3-3 6-1
C.D. BENAVENTE	6-1 2-0		5-0 *	0-6 3-4	4-0 *	4-3 *	6-1 *	5-0 *
C.D. BENAVENTE "B"	2-1 *	3-4 2-3		0-6 *	0-6 0-10	0-7 0-6	3-1 1-2	0-3 *
C.F. SALA LA BAÑEZA	7-3 5-0	1-2 *	8-0 8-0		5-0 *	6-3 1-4	6-1 8-0	7-1 *
C.F. SALA LA BAÑEZA "B"	6-2 3-0	0-5 2-6	3-1 *	0-11 1-7		3-4 *	3-1 *	4-2 *
RACING CLUB BENAVENTE	3-0 *	5-3 *	11-0 *	2-2 *	1-0 7-0		2-0 11-1	6-0 4-1
RACING CLUB BENAVENTE "B"	2-2 *	0-6 1-6	2-1 *	1-6 *	1-3 3-3	1-7 *		0-3 2-1
U.D. TERA	1-1 *	0-5 2-9	3-3 0-9	1-11 0-5	0-0 2-9	3-3 *	2-1 *	

PTO	Equipo	Ptos	J.	G.	E.	P.	F.	C.
1	C.F.S. La Bañeza	55	21	18	1	2	124	23
2	Racing Club Benavente	53	21	17	2	2	108	28
3	C.D. Benavente	51	21	17	0	4	89	35
4	C.F.S. La Bañeza "B"	34	21	11	1	9	65	65
5	Atlético Benavente F.S.	15	21	4	3	14	31	72
6	C.D. Benavente "B"	13	21	4	1	16	29	93
7	U.D. Tera	13	21	3	4	14	31	98
8	Racing C. Benavente B	11	21	3	2	16	22	85

## ▶ 2ª División Provincial de Prebenjamines de Fútbol Sala

SEGOVIA GRUPO I	PTO									
	Equipo	Ptos	J.	G.	E.	P.	F.	C.		
	C.D. Segovia Futsal "B"	42	16	13	3	0	120	12		
	C.D. Arcangel	42	16	13	3	0	134	28		
	C.D. Valverde	32	16	10	2	4	113	54		
	C.D. La Granja	26	16	8	2	6	98	62		
	C.D. Misioneros Claret "B"	25	16	8	1	7	69	54		
	C.D. Quintanar "C"	21	16	7	0	9	92	67		
	C.D. San Cristobal Segovia B	16	16	5	1	10	58	72		
	C.D. La Granja "C"	6	16	2	0	14	22	162		
	C.D. Misioneros Claret "E"	0	16	0	0	16	2	197		
C.D. SEGOVIA FUTSAL "B"		1-1	3-3	5-1	5-0	10-0	10-0	14-0	11-0	
C.D. ARCANGEL	2-2		5-2	10-1	6-2	4-1	6-0	19-0	22-1	
C.D. VALVERDE	1-10	4-4		5-3	7-3	7-3	10-2	11-1	11-0	
C.D. LA GRANJA	0-4	6-8	4-3		1-5	6-3	5-3	16-1	12-0	
C.D. MISIONEROS CLARET "B"	0-6	3-5	7-4	4-4		2-6	5-0	8-0	5-0	
C.D. QUINTANAR "C"	2-4	3-4	4-6	4-8	6-0		6-10	7-1	14-1	
C.D. SAN CRISTOBAL DE SEGOVIA "B"	1-4	2-3	4-6	4-4	3-4	4-6		3-1	8-0	
C.D. LA GRANJA "C"	1-12	0-16	1-17	3-8	1-6	0-15	2-10		4-0	
C.D. MISIONEROS CLARET "E"	0-19	0-19	0-16	0-19	0-15	0-12	0-4	0-6		

SEGOVIA GRUPO II	PTO							
	Equipo	Ptos	J.	G.	E.	P.	F.	C.
	C.D. Misioneros Claret "C"	42	14	14	0	0	99	23
	C.D. Quintanar "B"	33	14	11	0	3	103	50
	C.D. San Cristobal De Segovia "C"	30	14	10	0	4	87	41
	C.D. Coca	27	14	9	0	5	63	17
	C.D. Misioneros Claret "D"	13	14	4	1	9	42	52
	F.S. Cuéllar Cojalba	12	14	4	0	10	31	79
	C.D. La Granja "B"	10	14	3	1	10	34	71
	C.D. Segovia Futsal "C"	0	14	0	0	14	13	139
C.D. MISIONEROS CLARET "C"		8-3	4-1	3-1	9-3	9-1	8-1	10-0
C.D. QUINTANAR "B"	4-9		10-6	5-3	6-2	9-1	6-4	20-3
C.D. SAN CRISTOBAL DE SEGOVIA "C"	3-5	7-4		1-0	3-1	11-2	4-2	10-0
C.D. COCA	1-3	0-2	5-3		5-0	7-0	6-0	11-0
C.D. MISIONEROS CLARET "D"	1-3	2-4	2-6	0-4		9-2	3-0	3-2
F.S. CUÉLLAR COJALBA	0-4	3-8	3-10	0-4	3-1		5-0	3-2
C.D. LA GRANJA "B"	2-8	2-8	2-8	0-6	5-5	5-1		7-1
C.D. SEGOVIA FUTSAL "C"	2-16	0-14	1-14	0-10	0-10	0-7	2-4	

ZAMORA	PTO										
	Equipo	Ptos	J.	G.	E.	P.	F.	C.			
	U.D. Pinilla Duero "B"	46	20	14	4	2	66	30			
	C.D. Zacomfi	42	20	13	3	4	61	27			
	C.D. La Amistad 2000 "B"	42	20	13	3	4	78	28			
	C.D. San Lorenzo Zamora B	41	20	13	2	5	72	30			
	Morales Del Vino Atlético "B"	41	20	13	2	5	70	39			
	C.D. Racing Zamora	35	20	11	2	7	57	47			
	C.D. River Zamora F.S.	25	20	8	1	11	33	54			
	C.D. San Lazaro "B"	21	20	6	3	11	32	47			
	Zamora C.F. "B"	12	20	3	3	14	24	63			
	C.D. San Jose Obrero "B"	9	20	3	0	17	33	79			
	C.D. Amor Dios Zamora "B"	1	20	1	1	18	13	95			
U.D. PINILLA DUERO "B"		2-1	3-2	2-2	2-2	3-0	2-2	4-1	4-2	5-1	5-0
C.D. ZACOMFI	2-4		2-2	1-1	4-1	6-1	5-0	4-0	6-1	3-1	3-1
C.D. LA AMISTAD 2000 "B"	0-0	1-2		3-0	3-1	4-4	6-2	1-2	4-0	4-1	4-1
C.D. SAN LORENZO DE ZAMORA "B"	5-0	3-2	2-5		8-2	3-2	5-0	6-1	4-0	10-2	6-0
MORALES DEL VINO ATLÉTICO "B"	3-1	3-3	2-3	2-1		4-1	5-2	0-3	6-0	4-1	6-0
C.D. RACING ZAMORA	1-3	3-1	0-6	2-1	2-4		1-0	5-4	2-2	5-1	5-0
C.D. RIVER ZAMORA F.S.	1-5	1-3	2-1	3-1	2-3	1-6		1-2	1-0	1-0	3-1
C.D. SAN LAZARO "B"	0-3	1-3	0-4	1-3	0-5	1-2	2-3		0-0	5-0	1-1
ZAMORA C.F. "B"	2-4	0-3	1-7	1-3	1-5	0-4	1-3	1-1		1-2	6-2
C.D. SAN JOSE OBRERO "B"	3-7	0-3	3-8	1-3	2-6	3-5	2-0	1-4	1-3		1-2
C.D. AMOR DE DIOS DE ZAMORA "B"	0-7	1-4	0-10	0-5	0-6	0-6	3-5	0-3	1-2	0-7	



## XIII TROFEO JUEGO LIMPIO

> La Federación de Castilla y León de Fútbol comenzó, en la temporada 2004/2005, a premiar la deportividad, aspecto de máxima importancia en el fútbol aficionado y de formación.

Al igual que en los organismos FIFA, UEFA y RFEF, que pretender fomentar, por encima de la victoria a cualquier precio, las buenas maneras de todos cuantos forman el fútbol en un terreno de juego, la Federación de Castilla y León de Fútbol cumple así con su objetivo en la decimosegunda edición del TROFEO AL "JUEGO LIMPIO".

### ► Clasificaciones Trofeo Juego Limpio

#### Liga Nacional Juvenil

Pto.	EQUIPOS	Puntos	Tarjetas Amarillas	Tarjetas Rojas
1	<b>UD SANTA MARTA</b>	<b>48,0</b>	44	1
2	CD VILLA DE SIMANCAS	57,0	50	1
3	ARANDINA CF	63,5	57	0
4	CD NUMANCIA DE SORIA B	73,0	60	2
5	BURGOS UD	73,5	65	2
6	CD COLEGIOS DIOCESANOS	77,0	51	3
7	REAL VALLADOLID CF	80,5	58	3
8	CLUB INTERN. AMISTAD	84,0	59	2
9	GIMNÁSTICA SEGOVIANA CF	101,0	59	2
10	BURGOS CF	109,0	68	4
11	SD PONFERRADINA	139,0	77	5
12	PUENTE CASTRO FC	152,0	88	6
13	ATCO. BEMBIBRE	152,5	95	5
14	CD ARCES	157,5	75	6
15	CD M. PIZARRALES	158,0	70	8
16	CD PARQUESOL	240,0	108	10

#### 3ª División

Pto.	EQUIPOS	Puntos	Tarjetas Amarillas	Tarjetas Rojas
1	<b>CIUDAD RODRIGO CF</b>	<b>113,5</b>	72	6
2	GCE VILLARALBO CF	114,0	93	1
3	CD MIRANDÉS B	124,0	108	3
4	CD CEBREREÑA	127,5	87	1
5	ATCO TORDESILLAS	142,0	95	4
6	ZAMORA CF	153,5	101	5
7	GIMNÁSTICA SEGOVIANA CF	164,0	119	6
8	SD ALMAZÁN	165,5	112	5
9	ATCO BEMBIBRE	166,0	129	2
10	CD BECERRIL	177,0	112	6
11	CD PALENCIA BALOMPIÉ	179,5	101	10
12	CD CRISTO ATLÉTICO	183,0	128	4
13	CD NUMANCIA DE SORIA B	185,5	118	4
14	SPORTING UXAMA	188,0	116	6
15	LA BAÑEZA FC	191,0	139	4
16	BEROIL BUPOLSA	201,5	119	6
17	CD VIRGEN DEL CAMINO	202,5	112	7
18	UD SANTA MARTA	234,5	108	10
19	CD VILLAMURIEL	254,0	139	11
20	BURGOS PROMESAS	294,5	128	12

**1ª Regional Aficionados**

Pto.	EQUIPOS	Puntos	Tarjetas Amarillas	Tarjetas Rojas
1	<b>CD MOJADOS</b>	<b>82,0</b>	76	0
2	REAL AVILA CF	85,0	73	1
3	ZAMORA CF B	99,0	93	1
4	CD LA GRANJA	103,0	72	5
5	CD NAVEGA	103,0	94	0
6	CD UNIONISTAS SALAMANCA	108,0	84	2
7	BETIS CF	109,0	74	5
8	UD SUR	110,0	73	3
9	CF BRIVIESCA	115,5	95	3
10	AD SAN ESTEBAN	138,5	108	2
11	CF VENTA DE BAÑOS	140,0	102	4
12	CD PEÑARANDA DE BRACAMONTE	144,0	104	3
13	BURGOS CF B	146,0	94	5
14	FRESNO DE LA RIBERA CF	148,5	96	7
15	CD SAN JOSE DE SORIA	152,0	106	7
16	ATCO PALENCIA 1929	155,5	96	4
17	CD VILLA DE SIMANCAS	158,5	87	8
18	EL ESPINAR SAN RAFAEL	164,5	113	4
19	CD RIOSECO	165,5	108	7
20	CD BEJAR INDUSTRIAL	166,5	103	2
21	POLIDEPORTIVO SALAS	170,5	117	7
22	ARANDINA CF B	172,5	107	8
23	REAL BURGOS CF	173,5	114	4
24	UNAMI CP	174,5	103	8
25	CD LAGUNA	179,0	127	5
26	CD BOSCO DE AREVALO	183,5	130	7
27	CD SOTILLO	191,5	107	13
28	CD NAVARRES	203,0	144	8
29	CD ONZONILLA	203,5	119	7
30	VILLARCAYO NELA CF	212,5	125	8
31	VEGUELLINA CF	216,5	134	9
32	RACING LERMEÑO CF	232,0	120	12
33	CD CARBAJOSA DE LA SAGRADA	233,0	114	11
34	CD EJIDO	245,0	121	12
35	CD VIRGEN DEL CAMINO B	265,0	129	13

**1ª Regional Juveniles**

Pto.	EQUIPOS	Puntos	Tarjetas Amarillas	Tarjetas Rojas
1	<b>CD SAN TELMO</b>	<b>47,0</b>	31	3
2	ZAMORA CF	55,0	45	3
3	UD SUR B	59,0	53	2
4	COLEGIOS DIOCESANOS B	59,5	47	2
5	BETIS CF	61,5	39	3
6	CD F. HELMÁNTICO	62,5	34	5
7	CULTURA DEPORTIVA LEONESA	65,5	54	1
8	GIMNÁSTICA SEGOVIANA CF	69,5	47	2
9	DEPORTIVA CF	73,5	55	2
10	UD SANTA MARTA B	75,0	46	5
11	REAL ÁVILA CF	79,0	48	3
12	CD ZONA NORTE SEMINARIO	85,0	59	3
13	PEÑARANDA	95,0	57	6
14	BURGOS PROMESAS	101,0	73	2
15	CD BENAVENTE	103,5	55	4
16	CD LA CHARCA	105,0	49	7
17	CD CALASANZ DE SORIA	107,5	65	9
18	CD PARQUESOL B	108,5	65	6
19	CD SAN JUANILLO	110,0	58	5
20	CD ATLÉTICO PINILLA	112,5	58	12
21	BURGOS CF B	121,0	48	7
22	CD SAN JOSÉ DE SORIA	121,5	69	4
23	CD NAVEGA	122,0	54	9
24	CD JUVENTUD DEL CÍRCULO	123,5	65	4
25	VEGUELLINA CF	127,0	74	5
26	CD QUINTANAR PALACIO	128,0	68	4
27	CD PALENCIA BALOMPIÉ	133,0	77	8
28	VICTORIA CF	133,0	64	7
29	ATLÉTICO PINCIA	135,0	59	7
30	PUENTE CASTRO FC B	145,5	71	5
31	CD CANTALEJO	177,0	55	15
32	SANABRIA CF	210,5	55	12

**1ª Regional Cadetes**

Pto.	EQUIPOS	Puntos	Tarjetas Amarillas	Tarjetas Rojas
1	<b>C. INTERNACIONAL AMISTAD</b>	<b>32,0</b>	29	0
2	SD PONFERRADINA	35,0	24	2
3	UD SANTA MARTA	41,0	38	1
4	CD ARCÉS	41,5	37	0
5	BURGOS CF	55,5	41	2
6	BURGOS PROMESAS 2000	57,5	47	1
7	CD FÚTBOL PEÑA	58,5	50	2
8	CULTURAL D. LEONESA	62,0	37	2
9	ARANDINA CF	62,5	37	3
10	REAL VALLADOLID CF	65,0	43	4
11	CD PARQUESOL	65,5	43	1
12	CD NUMANCIA DE SORIA	72,0	55	2
13	GIMNÁSTICA SEGOVIANA CF	94,5	63	4
14	PUENTE CASTRO FC	119,5	56	4
15	REAL ÁVILA CF	128,0	52	4
16	UD SUR	151,0	75	7

**1ª Regional Infantil**

Pto.	EQUIPOS	Puntos	Tarjetas Amarillas	Tarjetas Rojas
1	<b>REAL VALLADOLID CF</b>	<b>15,0</b>	12	1
2	ZAMORA CF	15,0	13	0
3	CULTURAL D. LEONESA	21,0	16	1
4	CD CASCO VIEJO	32,5	18	1
5	PUENTE CASTRO FC	34,0	20	0
6	SD PONFERRADINA	36,5	29	1
7	CD FÚTBOL PEÑA	39,5	35	0
8	BURGOS CF	41,0	25	1
9	UD SANTA MARTA	43,0	24	3
10	CLUB INTERN. DE LA AMISTAD	45,0	17	2
11	UD SUR	46,0	36	2
12	CD NUMANCIA DE SORIA	51,0	32	4
13	GIMNÁSTICA SEGOVIANA CF	57,0	22	4
14	CD CARBAJOSA DE LA SAGRADA	70,0	31	3
15	CD FÚTBOL HELMÁNTICO	82,5	42	3
16	REAL AVILA CF	115,0	44	4

**1ª Regional Femenina**

Pto.	EQUIPOS	Puntos	Tarjetas Amarillas	Tarjetas Rojas
1	<b>CD SAN PÍO X</b>	<b>10,0</b>	10	0
2	CD NTRA SRA DE BELÉN B	23,0	15	0
3	LEON FF	25,0	21	0
4	CD PARQUESOL B	25,5	20	1
5	CD LAGUNA PROMESAS	29,0	8	3
6	DF TROBAJO DEL CAMINO	33,5	33	0
7	CD ARROYO PISUERGA	35,0	22	3
8	UNIÓN VALDORNESA CD	38,0	25	2
9	CD SALAMANCA FF B	41,0	19	2
10	SANTA ANA FS	47,0	28	2
11	CD SAN JUANILLO	52,5	27	3
12	ARANDINA CF	53,0	25	2
13	CD ZAMORA AMIGOS DEL DUERO B	55,0	21	3
14	CASA SOCIAL CATÓLICA B	56,0	31	2
15	CD CARBAJOSA DE LA SAGRADA	74,0	51	1
16	CD PONFERRADA F	86,0	37	3

**3ª División Fútbol Sala**

Pto.	EQUIPOS	Puntos	Tarjetas Amarillas	Tarjetas Rojas
1	<b>CD JUVENTUD DEL CÍRCULO</b>	<b>32,0</b>	32	0
2	CD FS SAN JOSÉ	46,0	46	0
3	CD MEDINENSE MADE	52,0	43	3
4	CD SANI 2000	54,0	38	2
5	FS SALAMANCA	59,0	48	4
6	CD TIERNO GALVÁN	74,0	54	2
7	LA BAÑEZA FS	76,0	63	2
8	CD ESPINAR ARLEQUÍN	76,0	67	2
9	CD UNIÓN ARROYO	79,0	72	2
10	CD ALHAMBRA GUIJUELO	79,0	52	2
11	ATCO. BEMBIBRE	94,0	59	2
12	CD TSACIANIEGU	112,0	66	4
13	CD TRES COLUMNAS	130,0	78	6

**División Honor Juvenil Fútbol Sala**

Pto.	EQUIPOS	Puntos	Tarjetas Amarillas	Tarjetas Rojas
1	<b>FS LA AMISTAD BURGOS</b>	<b>36,0</b>	34	0
2	PUERTAS DEYMA FS	40,0	40	0
3	ALBENSE FS	49,0	43	2
4	FS SAN JOSE	53,0	44	3
5	FS SALAMANCA	57,0	41	2
6	CD TIERNO GALVÁN	61,0	53	1
7	FS CUÉLLAR COJALBA	69,0	51	2
8	CD LAGUNA FS VV	74,0	43	3
9	CD SEGOVIA FUTSAL	74,0	36	5
10	CD MEDINENSE MADE	75,0	45	6
11	VALLADOLID FS	75,0	53	2
12	ATCO. BENAVENTE FS	77,0	48	4
13	CD SEGOSALA	83,0	62	4
14	CD COYANZA	86,0	53	3
15	CD TRES COLUMNAS	106,0	57	4

**Regional Cadete Fútbol Sala**

Pto.	EQUIPOS	Puntos	Tarjetas Amarillas	Tarjetas Rojas
1	<b>CD LAGUNA FS VV</b>	<b>22,0</b>	12	1
2	CD UNIÓN FS SEGOVIA	25,0	22	1
3	ATCO BENAVENTE FS	34,0	31	1
4	FS SALAMANCA	38,0	38	0
5	CISTIerna FS	38,0	21	2
6	VALLADOLID FS	40,0	25	2
7	CD FS SAN JOSÉ	42,0	39	1
8	PUERTAS DEYMA FS	45,0	42	1
9	CD COYANZA	52,0	29	3
10	CD ALHAMBRA GUIJUELO	56,0	34	5
11	LA BAÑEZA FS	57,0	33	2
12	RIVER ZAMORA FS	58,0	28	1
13	CD TIERNO GALVÁN	62,0	56	2
14	CD TRES COLUMNAS	69,0	30	6
15	CD SEGOVIA FUTSAL	113,0	35	4

**Regional Femenina Fútbol Sala**

Pto.	EQUIPOS	Puntos	Tarjetas Amarillas	Tarjetas Rojas
1	<b>FSF LEON</b>	<b>13,0</b>	13	0
1	LEON FF	14,0	12	0
1	LAGUNA FS VV	20,0	20	0
4	ATCO BENAVENTE FS	22,0	9	2
5	FS SAN JOSE	22,0	16	2
6	UNIVERSIDAD VALLADOLID	24,0	24	0
7	CD SEGOSALA	26,0	26	0
8	TREPALIO FS	31,0	28	0
9	SEGOVIA FUTSAL	32,0	16	1
10	UNIVERSIDAD SALAMANCA	41,0	15	4
11	CD ECLIPSE AVILA	42,0	26	3
12	CD TRES COLUMNAS	46,0	22	3
13	CD SAN ROQUE	57,0	30	6

**Regional Infantil Fútbol Sala**

Pto.	EQUIPOS	Puntos	Tarjetas Amarillas	Tarjetas Rojas
1	<b>FS ALHAMBRA GUIJUELO</b>	<b>8,0</b>	8	0
1	CD AMISTAD 2000	9,0	9	0
1	FS SALAMANCA	11,0	11	0
4	FS SAN JOSE	14,0	15	0
5	CFS LA BAÑEZA	15,0	12	1
6	CD TRES COLUMNAS	16,0	16	0
7	CD TIERNO GALVÁN	19,0	19	0
8	CD RIVER ZAMORA	21,0	11	1
9	ATCO BENAVENTE	32,0	12	2
10	CD AMOR DE DIOS ZAMORA	33,0	10	1



# FASES INTERPROVINCIALES

## Fase Interprovincial Cadete

GRUPO A	ZAMORA C.F.	C.D. CARBAJOSA DE LA SAGRADA	C.D. EJIDO	PTO	Equipo	Ptos	J.	G.	E.	P.	F.	C.
ZAMORA C.F.		0-0	4-0	<b>1</b>	<b>Zamora C.F.</b>	<b>10</b>	<b>4</b>	<b>3</b>	<b>1</b>	<b>0</b>	<b>7</b>	<b>1</b>
C.D. CARBAJOSA DE LA SAGRADA	0-1		3-1	2	C.D. Carbajosa de La Sagrada	5	4	1	2	1	4	3
C.D. EJIDO	1-2	1-1		3	C.D. Ejido	1	4	0	1	3	3	10

GRUPO B	C.D. SAN JUANILLO	C.D. FUTURO CUÉLLAR	P. CASA SOCIAL CATÓLICA	PTO	Equipo	Ptos	J.	G.	E.	P.	F.	C.
C.D. SAN JUANILLO		1-2	1-1	<b>1</b>	<b>C.D. San Juanillo</b>	<b>7</b>	<b>4</b>	<b>2</b>	<b>1</b>	<b>1</b>	<b>7</b>	<b>4</b>
C.D. FUTURO CUÉLLAR	1-2		1-0	2	C.D. Futuro Cuéllar	7	4	2	1	1	6	5
P. CASA SOCIAL CATÓLICA	0-3	2-2		3	P. Casa Social Católica	2	4	0	2	2	3	7

GRUPO C	C.D. JUVENTUD RONDILLA	C.D. INTERNACIONAL VISTA ALEGRE	C.D. CALASANZ DE SORIA	PTO	Equipo	Ptos	J.	G.	E.	P.	F.	C.
C.D. JUVENTUD RONDILLA		4-4	1-0	<b>1</b>	<b>C.D. Juventud Rondilla</b>	<b>8</b>	<b>4</b>	<b>2</b>	<b>2</b>	<b>0</b>	<b>9</b>	<b>7</b>
C.D. INTERNACIONAL VISTA ALEGRE	2-2		6-1	2	C.D. Internacion. Vista Alegre	5	4	1	2	1	12	8
C.D. CALASANZ DE SORIA	1-2	1-0		3	C.D. Calasanz De Soria	3	4	1	0	3	3	9

## Fase de Ascenso 1ª Div. Regional Infantil

GRUPO A	C.D. FÚTBOL SAN ANDRÉS	RACING CLUB BENAVENTE	CIUDAD RODRIGO C.F.	PTO	Equipo	Ptos	J.	G.	E.	P.	F.	C.
C.D. FÚTBOL SAN ANDRÉS		1-0	2-1	<b>1</b>	<b>C.D. Fútbol San Andrés</b>	<b>9</b>	<b>4</b>	<b>3</b>	<b>0</b>	<b>1</b>	<b>7</b>	<b>5</b>
RACING CLUB BENAVENTE	4-0		3-0	2	Racing Club Benavente	7	4	2	1	1	9	3
CIUDAD RODRIGO C.F.	0-4	2-2		3	Ciudad Rodrigo C.F.	1	4	0	1	3	3	11

GRUPO B	C.D. PALENCIA BALOMPIÉ	C.D. QUINTANAR	C.D. COLEGIOS DIOCESANOS	PTO	Equipo	Ptos	J.	G.	E.	P.	F.	C.
C.D. PALENCIA BALOMPIÉ		1-1	1-0	<b>1</b>	<b>C.D. Palencia Balompié</b>	<b>8</b>	<b>4</b>	<b>2</b>	<b>2</b>	<b>0</b>	<b>5</b>	<b>1</b>
C.D. QUINTANAR	0-3		4-1	2	C.D. Quintanar	7	4	2	1	1	10	5
C.D. COLEGIOS DIOCESANOS	0-0	0-5		3	C.D. Colegios Diocesanos	1	4	0	1	3	1	10

GRUPO C	C.D. PARQUESOL	C.D. CALASANZ DE SORIA	C.D. LA CHARCA	PTO	Equipo	Ptos	J.	G.	E.	P.	F.	C.
C.D. PARQUESOL		1-1	2-1	<b>1</b>	<b>C.D. Parquesol</b>	<b>8</b>	<b>4</b>	<b>2</b>	<b>2</b>	<b>0</b>	<b>5</b>	<b>3</b>
C.D. CALASANZ DE SORIA	0-1		3-0	2	C.D. Calasanz De Soria	4	4	1	1	2	5	4
C.D. LA CHARCA	1-1	2-1		3	C.D. La Charca	4	4	1	1	2	4	7

## ► Fase Regional Alevín

GRUPO ÚNICO	S.D. PONFERRADINA S.A.D.	U.D. SANTA MARTA DE TORMES	C.D. NUMANCIA DE SORIA S.A.D.	REAL VALLADOLID C.F. S.A.D.	C.D.I. DE LA AMISTAD	UNAMIC.P.	C.D. BOSCO DE ARÉVALO	C.D. BURGOS PROMESAS 2000	C.F.S. ZAMORA
S.D. PONFERRADINA S.A.D.		-	4-3	2-1	-	-	6-1	-	3-3
U.D. SANTA MARTA DE TORMES	4-6		5-3	3-0	-	-	-	-	3-1
C.D. NUMANCIA DE SORIA S.A.D.	-	-		3-2	2-1	5-1	10-2	-	-
REAL VALLADOLID C.F. S.A.D.	-	-	-		7-1	-	8-0	8-1	6-0
C.D.I. DE LA AMISTAD	5-0	2-3	-	-		8-5	-	4-1	-
UNAMI C.P.	3-12	1-1	-	3-7	-		-	5-2	-
C.D. BOSCO DE ARÉVALO	-	1-7	-	-	2-4	2-8		6-2	-
C.D. BURGOS PROMESAS 2000	3-9	2-8	2-4	-	-	-	-		6-5
C.F.S. ZAMORA	-	-	3-6	-	3-6	5-5	1-2	-	

PTO	Equipo	Ptos	J.	G.	E.	P.	F.	C.
<b>1</b>	<b>S.D. Ponferradina S.A.D.</b>	<b>19</b>	<b>8</b>	<b>6</b>	<b>1</b>	<b>1</b>	<b>42</b>	<b>23</b>
2	U.D. Santa Marta De Tormes	19	8	6	1	1	34	16
3	C.D. Numancia De Soria S.A.D.	18	8	6	0	2	36	20
4	Real Valladolid C.F. S.A.D.	15	8	5	0	3	39	13
5	C.D.I. De La Amistad	15	8	5	0	3	31	23
6	Unami C.P.	8	8	2	2	4	31	42
7	C.D. Bosco De Arévalo	6	8	2	0	6	16	46
8	C.D. Burgos Promesas 2000	3	8	1	0	7	19	49
9	C.F.S. Zamora	2	8	0	2	6	21	37

## ► Fase Regional Benjamín

GRUPO ÚNICO	C.D. LAGUNA	BURGOS C.F.	C.D. NUMANCIA DE SORIA S.A.D.	PUENTE CASTRO F.C.	C.D. UNIONISTAS SALAMANCA C.F.	C.D.I. DE LA AMISTAD	C.D. SAN LAZARO	C.D. BOSCO DE ARÉVALO	C.D. CANTALEJO
C.D. LAGUNA		6-0	-	-	-	15-1	6-0	11-0	-
BURGOS C.F.	-		2-0	4-3	5-4	-	8-1	-	-
C.D. NUMANCIA DE SORIA S.A.D.	0-3	-		-	-	7-3	-	1-1	9-1
PUENTE CASTRO F.C.	1-1	-	1-1		-	-	10-0	4-0	-
C.D. UNIONISTAS SALAMANCA C.F.	0-5	-	2-3	3-2		-	7-0	-	-
C.D.I. DE LA AMISTAD	-	1-12	-	2-3	4-3		-	-	8-6
C.D. SAN LAZARO	-	-	0-11	-	-	3-2		5-3	3-1
C.D. BOSCO DE ARÉVALO	-	3-4	-	-	3-11	2-5	-		4-1
C.D. CANTALEJO	0-10	0-11	-	1-3	1-5	-	-	-	

PTO	Equipo	Ptos	J.	G.	E.	P.	F.	C.
<b>1</b>	<b>C.D. Laguna</b>	<b>22</b>	<b>8</b>	<b>7</b>	<b>1</b>	<b>0</b>	<b>57</b>	<b>2</b>
2	Burgos C.F.	21	8	7	0	1	46	18
3	C.D. Numancia De Soria S.A.D.	14	8	4	2	2	32	13
4	Puente Castro F.C.	14	8	4	2	2	27	12
5	C.D. Unionistas Salamanca C.F.	12	8	4	0	4	35	23
6	C.D.I. De La Amistad	9	8	3	0	5	26	51
7	C.D. San Lazaro	9	8	3	0	5	12	48
8	C.D. Bosco De Arévalo	4	8	1	1	6	16	42
9	C.D. Cantalejo	0	8	0	0	8	11	53



## ▶▶ Fases Regional Alevín Fútbol Sala

GRUPO ÚNICO				PTO	Equipo	Ptos	J.	G.	E.	P.	F.	C.
LAGUNA F.S. V.V.	LAGUNA F.S. V.V.	C.D. SAN LAZARO	C.D. SAN CRISTOBAL DE SEGOVIA	<b>1</b>	<b>Laguna F.S. V.V.</b>	6	2	<b>2</b>	<b>0</b>	<b>0</b>	<b>9</b>	<b>4</b>
LAGUNA F.S. V.V.		-	5-1	2	C.D. San Lazaro	3	2	1	0	1	8	6
C.D. SAN LAZARO	3-4		-	3	C.D. San Cristobal de Segovia	0	2	0	0	2	3	10
C.D. SAN CRISTOBAL DE SEGOVIA	-	2-5										

## ▶▶ Fases Regional Benjamín Fútbol Sala

GRUPO ÚNICO				PTO	Equipo	Ptos	J.	G.	E.	P.	F.	C.
C.D. SAN LAZARO	C.D. SAN LAZARO	C.D. SAN CRISTOBAL DE SEGOVIA	C.D. PEÑALBA	<b>1</b>	<b>C.D. San Lazaro</b>	6	2	<b>2</b>	<b>0</b>	<b>0</b>	<b>10</b>	<b>5</b>
C.D. SAN LAZARO		-	7-5	2	C.D. San Cristobal de Segovia	1	2	0	1	1	4	7
C.D. SAN CRISTOBAL DE SEGOVIA	0-3		-	3	C.D. Peñalba	1	2	0	1	1	9	11
C.D. PEÑALBA	-	4-4										





# CAMPEONES PROVINCIALES 2015/2016

## De Ávila

CATEGORÍA	CLUB
1ª D.P. AFICIONADOS	C.D. COLEGIOS DIOCESANOS
1ª D.P. JUVENIL	C.P. CASA SOCIAL CATÓLICA
1ª D.P. CADETE	C.P. CASA SOCIAL CATÓLICA
1ª D.P. INFANTIL	C.D. COLEGIOS DIOCESANOS
1ª D.P. ALEVÍN	C.D. BOSCO DE ARÉVALO
1ª D.P. BENJAMÍN	C.D. LINKO
1ª D.P. PREBENJAMÍN	C.D. COLEGIOS DIOCESANOS

## De León

CATEGORÍA	CLUB
1ª D.P. AFICIONADO LIGA	C. Y D. LEONESA SAS "B"
2ª D.P. AFICIONADO LIGA	C. D. FUTBOL PEÑA "B"
1ª D.P. JUVENIL LIGA	C. D. EJIDO
2ª D.P. JUVENIL LIGA	C. D. LA BAÑEZA
1ª D.P. CADETE LIGA	C. D. EJIDO
2ª D.P. CADETE LIGA GR. A	C. F. ATLETICO PINILLA
2ª D.P. CADETE LIGA GR. B	ATLETICO REINO DE LEON
1ª D.P. INFANTIL	C. D. FUTBOL PEÑA "B"
2ª D.P. INFANTIL	C. Y D. LEONESA SAS "B"
3ª D.P. INFANTIL	C. D. COYANZA
1ª D.P. ALEVÍN	C. D. FUTBOL PEÑA
2ª D.P. ALEVÍN GR. 1º	C. D. FUTBOL PEÑA "B"
2ª D.P. ALEVÍN GR. 2º	C. D. JUVENTUD VILLAQUILAMBRE
1ª D.P. BENJAMÍN	C. D. FUTBOL PEÑA "C"
2ª D.P. BENJAMÍN	PUENTE CASTRO F. C.
2ª D.P. BENJAMÍN GR. 1º	PUENTE CASTRO F. C. "B"
2ª D.P. BENJAMÍN GR. 2º	REAL AERO CLUB DE LEON
2ª D.P. BENJAMÍN GR. 3º	C. D. SAN LORENZO "C"
1ª D.P. PREBENJAMÍN GR. 1º	PUENTE CASTRO F. C.
1ª D.P. PREBENJAMÍN GR. 2º	PUENTE CASTRO F. C. "B"
1ª D.P. PREBENJAMÍN GR. 3º	C. D. SAHAGUN PROMESAS

## De Burgos

CATEGORÍA	CLUB
1ª D.P. AFICIONADOS	C.D.GROGGYS,S DE GAMONAL
1ª D.P. JUVENIL	C.D.SAN FELICES
2ª D.P. JUVENIL	BURGOS UNION DEPORTIVA "C"
1ª D.P. CADETE	C.D.INTERNACIONAL VISTA ALEGRE
2ª D.P. CADETE	C.D.SAN PEDRO
3ª D.P. CADETE	REAL BURGOS SAD
1ª D.P. INFANTIL	C.D.LA CHARCA
2ª D.P. INFANTIL	VADILLOS C.F
3ª D.P. INFANTIL	C.D.TARDAJOS
1ª D.P. ALEVÍN	C.D.BURGOS PROMESAS 2000
2ª D.P. ALEVÍN	BURGOS C.F. "B"
3ª D.P. ALEVÍN GRUPO 1	C.D.ALFOZ DE QUINTANADUEÑAS
3ª D.P. ALEVÍN GRUPO 2	BURGOS UNION DEPORTIVA "B"
3ª D.P. ALEVÍN GRUPO 3	VADILLOS C.F. "B"
1ª D.P. BENJAMÍN	BURGOS C.F
2ª D.P. BENJAMÍN	BURGOS C.F. "B"
1ª D.P. BENJAMÍN	VADILLOS C.F. "B"
1ª D.P. PREBENJAMÍN	C.D.BURGOS PROMESAS 2000
2ª D.P. PREBENJAMÍN	C.D.ARCOS DE LA LLANA
3ª D.P. PREBENJAMÍN	C.D.GROGGYS,S DE GAMONAL "B"

## Sub. El Bierzo

CATEGORÍA	CLUB
2ª D.P. DE JUVENILES	CD ATLETICO TEMPLARIO
2ª D.P. DE CADETES	CD ATLETICO BIERZO
2ª D.P. DE INFANTILES	CD CUATROVIENTOS
COPA D.P. DE INFANTILES	CD CUATROVIENTOS
1ª D.P. DE ALEVINES	SD PONFERRADINA
COPA 1ª D.P. DE ALEVINES	SD PONFERRADINA
2ª D.P. DE ALEVINES	CD CUATROVIENTOS "B"
3ª D.P. DE ALEVINES	CD CENTRO OPTICO BERCIANO "B"
1ª D.P. DE BENJAMINES	SD PONFERRADINA
COPA 1ª D.P. BENJAMINES	SD PONFERRADINA
2ª D.P. BENJAMINES	CD CUATROVIENTOS "B"
3ª D.P. BENJAMINES	CD CUATROVIENTOS "C"
1ª D.P. PREBENJAMINES	CD SOCCER PONFERRADINA

## De Palencia

CATEGORÍA	CLUB
1ª D.P. DE AFICIONADOS	C.D. CERVERA
1ª D.P. DE JUVENILES	C.D. I. DE LA AMISTAD B
1ª D.P. DE CADETES	C.D. SAN JUANILLO
2ª D.P. DE CADETES	C.D. SALDAÑA
COPA DELEG. 1ª D.P. CADETES	C.D. CASTILLA PALENCIA
1ª D.P. DE INFANTILES	C.D. PALENCIA BALOMPIE
2ª D.P. DE INFANTILES	C.F. BALTANAS
COPA DELEG. PROV. INFANTIL	C.D. SAN JUANILLO
1ª D.P. DE ALEVINES	C.D. I. DE LA AMISTAD
2ª D.P. DE ALEVINES	C.D. I. DE LA AMISTAD B
3ª D.P. DE ALEVINES	C.D. SAN JUANILLO D
COPA DEL. PROV. 2ª DIV. ALEVIN	C.D.I. DE LA AMSITAD B
COPA DEL. PROV. 3ª DIV. ALEVIN	C.D.D. BASE VILLAMURIEL B
1ª D.P. DE BENJAMINES	C.D. I. DE LA AMISTAD
2ª D.P. DE BENJAMINES	ATLETICO AGUILAR
3ª D.P. DE BENJAMINES	C.F. BALTANAS
COPA DEL. PROV. 2ª DIV. BENJAMIN	ATLETICO AGUILAR
1ª D.P. PREDE BENJAMINES	C.D. LA SALLE
2ª D.P. PREDE BENJAMINES	C.D. SAN JUANILLO B
3ª D.P. PREDE BENJAMINES	C.D. GUARDENSE

## De Salamanca

CATEGORÍA	CLUB
1ª D.P. DE AFICIONADOS	C.F. SALMANTINO
1ª D.P. DE JUVENILES	C.D. VILLAMAYOR
2ª D.P. DE JUVENILES	C.D. NAVEGA B
1ª D.P. DE CADETES	U.D. SANTA MARTA DE TORMES B
2ª D.P. DE CADETES	CIUDAD RODRIGO C.F.
3ª D.P. DE CADETES	C.D. UNIONISTAS SALAMANCA C.F. B
1ª D.P. DE INFANTILES	U.D. SANTA MARTA DE TORMES B
2ª D.P. DE INFANTILES	C.D. BARRIO EL ZURGUEN
3ª D.P. DE INFANTILES	C.D. UNIONISTAS SALAMANCA C.F. B
1ª D.P. DE ALEVINES	U.D. SANTA MARTA DE TORMES
2ª D.P. DE ALEVINES	U.D. SANTA MARTA DE TORMES B
3ª D.P. DE ALEVINES G- 1	C.D. CARBAJOSA DE LA SAGRADA B
3ª D.P. DE ALEVINES G- 2	C.F. SALMANTINO
3ª D.P. DE ALEVINES G- 3	C.D. UNIONISTAS SALAMANCA C.F. C
1ª D.P. DE BENJAMINES	C.D. UNIONISTAS SALAMANCA C.F.
2ª D.P. DE BENJAMINES	U.D. SANTA MARTA DE TORMES B
3ª D.P. DE BENJAMINES G- 1	C.D. CARBAJOSA DE LA SAGRADA D
3ª D.P. DE BENJAMING- 2	C.D. NAVEGA B
3ª D.P. BENJAMINES G-3	C.D. UNIONISTAS SALAMANCA C.F. C
1ª D.P. PREBENJAMIN	U.D. SANTA MARTA DE TORMES
2ª D.P. PREBENJAMIN	C.D. UNIONISTAS SALAMANCA C.F.
3ª D.P. PREBENJAMIN GR. 1	C.D. GUIJUELO B
3ª D.P. PREBENJAMIN GR. 2	C.D. PROMESAS DE VILLORIA

## De Segovia

CATEGORÍA	CLUB
1ª D.P. DE AFICIONADOS	C.D. MONTERESMA LA ATALAYA
2ª D.P. DE AFICIONADOS	C.D. IE UNIVERSITY ATHLETIC
COPA DEL. DE AFICIONADOS	C.D. MONTERESMA LA ATALAYA
1ª D.P. DE JUVENILES	C.D. ISOBA
COPA DEL. DE JUVENILES	C.D. CLARET
1ª D.P. DE CADETES	Gª. SEGOVIANA "B"
COPA DEL. DE CADETES	Gª. SEGOVIANA "B"
1ª D.P. DE INFANTILES	C.D. QUINTANAR
2ª D.P. DE INFANTILES	C.D. QUINTANAR "B"
COPA DEL. DE INFANTILES	C.D. MONTERESMA LA ATALAYA
1ª D.P. DE ALEVINES	UNAMI CP
2ª D.P. DE ALEVINES	C.D. QUINTANAR "C"
1ª D.P. DE BENJAMINES	C.D. CANTALEJO
2ª D.P. DE BENJAMINES	C.D. ESPINAR SAN RAFAEL
1ª D.P. AFICIONADOS SALA	C.D. RACING CUELLAR
1ª D.P. DE JUVENILES SALA	C.D. SEGOSALA "B"
2ª D.P. AFICIONADOS SALA	C.D. GOMEZSERRACIN FUTSAL
1ª D.P. DE CADETES SALA	C.D. SAN CRISTOBAL
COPA DEL. CADETE SALA	UNION F.S. SEGOVIA
1ª D.P. DE INFANTILES SALA	C.D. SAN CRISTOBAL
2ª D.P. DE INFANTILES SALA	C.D. CARBONERO EL MAYOR "B"
COPA DEL. INFANTILES SALA	C.D. SEGOVIA FUTSAL
1ª D.P. DE ALEVINES SALA	C.D. SAN CRISTOBAL
2ª D.P. DE ALEVINES SALA	SPORTING RIAZANO
COPADELEG. DE ALEVINES SALA	UNION FS SEGOVIA
1ª D.P. DE BENJAMINES SALA	C.D. SAN CRISTOBAL
2ª D.P. BENJAMÍN SALA	C.D. RACING CUELLAR
COPA DEL. BENJAMÍN SALA	C.D. SAN CRISTOBAL
1ª D.P. DE PREBENJ. SALA	C.D. CLARET
2ª D.P. DE PREBENJ. SALA	C.D. SEGOVIA FUTSAL "B"
2ª D.P. DE PREBENJ. SALA G.2	C.D. CLARET "C"
COPA DEL. PREBENJ. SALA	CD. CLARET

## De Soria

CATEGORÍA	CLUB
1ª D.P. DE AFICIONADOS	ABEJAR CF.
1ª D.P. DE JUVENILES	NORMA SAN LEONARDO CF
1ª D.P. DE CADETES	CD. SAN JOSE
1ª D.P. DE INFANTILES	CD. CALASANZ
1ª D.P. DE ALEVINES	CD. NUMANCIA
2ª D.P. DE ALEVINES	CD. NUMANCIA "B"
1ª D.P. DE BENJAMINES	CD. NUMANCIA
2ª D.P. DE BENJAMINES	CD. SAN JOSE "D"
1ª D.P. PREBENJAMINES	CD. CALASANZ
2ª D.P. PREBENJAMINES	CD. NUMANCIA "B"

## De Valladolid

CATEGORÍA	CLUB
1ª D.P. DE AFICIONADOS	C.D. UNIVERSIDAD DE VALLADOLID
2ª D.P. DE AFICIONADOS	C.D. JUVENTUD RONDILLA
3ª D.P. DE AFICIONADOS	C.D. EL SEQUILLO
1ª D.P. DE JUVENILES	C.D. JUVENTUD RONDILLA
2ª D.P. DE JUVENILES	C.D. LA CISTERNIGA
3ª D.P. DE JUVENILES	C.D. JUVENTUD RONDILLA B
1ª D.P. DE CADETES	REAL VALLADOLID C.F.
2ª D.P. DE CADETES	C.D. SANTOVENIA
3ª D.P. DE CADETES 1	C.D. LAGUNA B
3ª D.P. DE CADETES 2	C.D. SAN AGUSTIN VALLADOLID
1ª D.P. DE INFANTILES	C.D. PARQUESOL
2ª D.P. DE INFANTILES	C.D. ARROYO PISUERGA
3ª D.P. DE INFANTILES 1	C.D. VILLA DE SIMANCAS B
3ª D.P. DE INFANTILES 2	C.D. BOECILLO
3ª D.P. DE INFANTILES 3	C.D. RENEDO DE ESGUEVA
1ª D.P. DE ALEVINES	REAL VALLADOLID C.F.
2ª D.P. DE ALEVINES 1	C.D.F. LA FLECHA
2ª D.P. DE ALEVINES 2	REAL VALLADOLID C.F. B
3ª D.P. DE ALEVINES 1	C.D. VILLA DE SIMANCAS C
3ª D.P. DE ALEVINES 2	C.D. TUDELA
3ª D.P. DE ALEVINES 3	ATLETICO TORDESILLAS
3ª D.P. DE ALEVINES 4	C.D. LAGUNA PROMESAS
3ª D.P. DE ALEVINES 5	C.D. UNION ZARATAN B
3ª D.P. DE ALEVINES 6	C.D. SAN JOSE JESUITAS
1ª D.P. DE BENJAMINES	C.D. LAGUNA
2ª D.P. DE BENJAMINES 1	C.D. RONDA OESTE C.F.
2ª D.P. DE BENJAMINES 2	C.D. BOECILLO
3ª D.P. DE BENJAMINES 1	C.D. JUVENTUD RONDILLA C
3ª D.P. DE BENJAMINES 2	C.D. ALESTE B
3ª D.P. DE BENJAMINES 3	BETIS C.F. B
3ª D.P. DE BENJAMINES 4	C.D. ATLETICO DE LAGUNA C
3ª D.P. DE BENJAMINES 5	C.D. ZARATAN EL CUADRON C
1ª D.P. DE PREBENJAM.	C.D. ATLETICO ARROYO
2ª D.P. DE PREBENJAM. 1	C.D. SAN AGUSTIN VALLADOLID
2ª D.P. DE PREBENJAM. 2	C.D. EL CUADRON DE ZARATAN
3ª D.P. DE PREBENJAM. 1	C.D. RENEDO DE ESGUEVA
3ª D.P. DE PREBENJAM. 2	C.D. ARROYO PISUERGA
3ª D.P. DE PREBENJAM. 3	C.D. DON BOSCO B

3ª D.P. DE PREBENJAM. 4	<b>ATLETICO TORDESILLAS</b>
CAM.COPA PREBENJ. S-A	<b>BETIS C.F.</b>
CAM.COPA PREBENJ. S- B	<b>C.D. ZARATAN EL CUADRON</b>
CAM.COPA PREBENJ. S- C	<b>C.D. ARROYO PISUERGA A</b>
CAM.COPA PREBENJ. S-D	<b>ATLETICO TORDESILLAS</b>
1ª D.P. DE CADETEE SALA	<b>C.D. MARISTAS LA INMACULADA</b>
1ª D.P. DE INFANTILES SALA	<b>C.D. PEÑALBA</b>
1ª D.P. DE ALEVINES SALA	<b>LAGUNA F.S.V.V.</b>
1ª D.P. BENJAMINES SALA	<b>C.D. PEÑALBA</b>
1ª D.P. PREBENJ. SALA	<b>C.D. PEÑALBA</b>

COPA D.H. JUVENIL SALA	<b>C.D. TIERNO GALVAN</b>
CAM. SUPERCOPA INFANTIL	<b>C.D. PEÑALBA</b>
1ª D.P. DE CADETE SALA	<b>C.D. TIERNO GALVAN</b>
1ª D.P. DE INFANTILES SALA	<b>C.D. TIERNO GALVAN</b>
1ª D.P. DE ALEVINES SALA	<b>LAGUNA F.S.V.V.</b>
1ª D.P. BENJAMINES SALA	<b>VALLADOLID F.S. B</b>
1ª D.P. PREBENJAM. SALA	<b>C.D. PEÑALBA</b>

## **De Zamora**

<b>CATEGORÍA</b>	<b>CLUB</b>
1ª D.P. DE AFICIONADOS	<b>C.D BENAVENTE</b>
1ª D.P. DE JUVENILES	<b>C.D SAN LORENZO</b>
1ª D.P. DE CADETES	<b>ZAMORA C.F</b>
1ª D.P. DE INFANTILES	<b>RACING CLUB BENAVENTE</b>
2ª D.P. DE INFANTILES	<b>C.D BENAVENTE- B</b>
1ª D.P. DE ALEVINES	<b>C.FUTBOL SALA ZAMORA</b>
2ª D.P. DE ALEVINES	<b>C.D RIVER ZAMORA F.S</b>
1ª D.P. DE BENJAMINES	<b>C.D. SAN LAZARO</b>
2ª D.P. DE BENJAMINES	<b>C.D SAN LORENZO- B</b>
1ª DIV. ALEVIN SALA GR. ZAMORA	<b>C.D SAN LAZARO</b>
1ª DIV. DE ALEVINES SALA- GR.BENAVENTE	<b>C.D BENAVENTE</b>
1ª DIV. PROV. DE ALEVINES SALA	<b>C.D SAN LAZARO</b>
1ª DIV. BENJAMINES SALA- GRUPO ZAMORA	<b>C.D SAN LAZARO</b>
1ª DIV. DE BENJAMINES SALA- GRUPO BENAVENTE	<b>UNION VALDORNESA C.D</b>
1ª DIV. PROV. DE BENJAMINES SALA	<b>C.D SAN LAZARO</b>
1ª DIVIS. PREBENJAMINES SALA – GR. ZAMORA	<b>C.D LA AMISTAD 2000</b>
1ª DIVIS. PREBENJAMINES SALA – GR. BENAVENTE	<b>C. FUTBOL SALA LA BAÑEZA</b>
1ª D.P. DE PREBENJAMIN SALA	<b>C.D LA AMISTAD 2000</b>
2ª D.P. DE PREBENJAMIN SALA	<b>U.D PINILLA DUERO- B</b>

## ▶ RELACIÓN DE SANCIONES PENDIENTES

CUYO CUMPLIMIENTO AFECTA A LA TEMPORADA 2016/2017

### ▶ De Futbolistas, Técnicos y Directivos

Apellidos y Nombre		Cargo	Part/Tiemp	Art.
ALVAREZ ALVAREZ	EDGAR	F	1	113
BANZI	ELMEHDI	F	1	112
BERNARDOS DE FRUTOS	RODRIGO	F	1	137.2.J
CABALLERO REBOLLO	VICENTE	F	1	112
CABELLO PEREZ	RAUL	F	4 MESES	135.1
CALVO BARRIOS	ALVARO	T	1	120
CAMINERO MARTINEZ	JAIME	F	2	117
CAMPOMANES PRIETO	ALBERTO	F	3	137.3.B
CASADO SAN JOSE	FRANCISCO JAVIER	D	3	133.2/3
CURIEL ALONSO	JON	F	1	112
DEL OLMO GARCIA	ANDRES	F	1	112
DEL POZO GONZALEZ	HECTOR	F	2	133.4
DOMINGO MATE	FELICIANO ALBERTO	T	8	133.2 – 133.3
FERNANDEZ PEREZ	ROBERTO CARLOS	T	3	120 – 117
FERNANDEZ RAMON	VICTOR	F	1	120
FERRAN GARCIA	LUIS	F	2	133.3
FUENTES BRONCHUT	CESAR	F	2	117
GARCIA BUENO	CARMELO	T	2	117
GARCIA GONZALEZ	RUBEN	T	2	117
GOMEZ RUEDA	ANGEL	T	1	133.4
GONZALEZ BLANCO	FRANCISCO JOSE	F	1	117

- F : FUTBOLISTA • D : DIRECTIVOS
- T : TÉCNICOS (entrenadores, delegados, encargados material, etc..)

GONZALEZ MARTIN	ALVARO	F	2	117
HERNANDEZ DEL BOSQUE	MIGUEL ANGEL	T	3	133.2-133.3
JIMENEZ BLAZQUEZ	JAVIER	F	1	112
JIMENEZ ORTEGA	MARCO	F	1	114
MARTIN FRAIZ	ALVARO	F	1	113
MARTIN SANCHEZ	ALVARO	T	2	117
MATEOS NUEVO	VICTOR	F	1	137.2.A
PEREZ GARCIA	JOSUA	F	1	112
PEREZ PASTOR	HUGO	F	4	133.6
PLAZA ESCOLAR	ALBERTO	F	1	113
PORTAL GOMEZ	CESAR	F	3	137.3.B
PRADA COMBARROS	EDER	F	17 MESES	123
RAMOS HERNANDEZ	RAUL	F	1	133.6
RUPEREZ MORENO	VALENTIN	T	1	139.1.F
THIAM	BUBA	F	3 mes – 2 sem	135
VELASCO MARCOS	JOSE MARIA	T	3	117 – 114.3

- **F : FUTBOLISTA • D : DIRECTIVOS**
- **T : TÉCNICOS (entrenadores, delegados, encargados material, etc..)**

Se hace expresa advertencia de que la presente relación se publica a título meramente informativo sin perjuicio de que pudieran producirse modificaciones en ella como consecuencia de la interposición de recursos o cualquier otra causa.

**Arroyo de la Encomienda, 30 de junio de 2016**



# LIQUIDACIÓN del Ejercicio **Económico 2015**

# ▶ ACTIVO

<b>ACTIVO</b>	<b>EJERCICIO 2015</b>
<b>A) ACTIVO NO CORRIENTE</b>	<b>4.209.661,15</b>
<b>I. Inmovilizado intangible</b>	<b>107.124,99</b>
<b>3. Patentes, licencias, marcas y similares</b>	<b>188,76</b>
203. Propiedad industrial	3.735,44
2803. Amortización acumulada de propiedad industrial	-3.546,68
<b>5. Aplicaciones informáticas</b>	<b>106.936,23</b>
206. Aplicaciones informáticas	192.319,20
2806. Amortización acumulada de aplicaciones informáticas	-85.382,97
<b>II. Inmovilizado material</b>	<b>4.101.195,55</b>
<b>1. Terrenos y construcciones</b>	<b>3.894.784,39</b>
210. Terrenos y bienes naturales	679.764,14
211. Construcciones	3.867.401,78
2811. Amortización acumulada de construcciones	-652.381,53
<b>2. Instalaciones técnicas y otro inmovilizado material</b>	<b>206.411,16</b>
215. Otras instalaciones	67.300,43
216. Mobiliario	577.421,78
217. Equipos para procesos de información	163.505,18
218. Elementos de transporte	55.115,00
219. Otro inmovilizado material	36.499,34
2815. Amortización acumulada de otras instalaciones	-57.580,00
2816. Amortización acumulada de mobiliario	-434.727,33
2817. Amortización acumulada de equipos para procesos de información	-141.556,66
2818. Amortización acumulada de elementos de transporte	-32.339,00
2819. Amortización acumulada de otro inmovilizado material	-27.227,58
<b>V. Inversiones financieras a largo plazo</b>	<b>1.340,61</b>
<b>1. Instrumentos de patrimonio</b>	<b>1.340,61</b>
250. Inversiones financieras a largo plazo en instrumentos de patrimonio	1.340,61
<b>B) ACTIVO CORRIENTE</b>	<b>2.779.239,69</b>
<b>II. Existencias</b>	<b>11.709,53</b>
<b>2. Materias primas y otros aprovisionamientos</b>	<b>11.709,53</b>
310. Materias primas A	11.709,53
<b>III. Deudores comerciales y otras cuentas a cobrar</b>	<b>367.188,40</b>
<b>1. Clientes por ventas y prestaciones de servicios</b>	<b>-270.839,75</b>
430. Clientes	-270.839,75
436. Clientes de dudoso cobro	85.202,76
490. Deterioro de valor de créditos por operaciones comerciales	-85.202,76
<b>2. Clientes empresas del grupo y asociadas</b>	<b>523.627,35</b>
434. Clientes, empresas asociadas	523.627,35
<b>3. Deudores varios</b>	<b>114.400,80</b>
440. Deudores	114.400,80
<b>V. Inversiones financieras a corto plazo</b>	<b>181.610,36</b>
<b>5. Otros activos financieros</b>	<b>181.610,36</b>
548. Imposiciones a corto plazo	177.000,00
566. Depósitos constituidos a corto plazo	4.610,36
<b>VI. Periodificaciones a corto plazo</b>	<b>47.809,11</b>
480. Gastos anticipados	47.809,11
<b>VII. Efectivo y otros activos líquidos equivalentes</b>	<b>2.170.922,29</b>
<b>1. Tesorería</b>	<b>2.170.922,29</b>
570. Caja, euros	9.192,65
572. Bancos e instituciones de crédito c/c vista, euros	2.161.729,64
<b>TOTAL ACTIVO (A+B)</b>	<b>6.988.900,84</b>







# DEBE

<b>DEBE</b>	<b>EJERCICIO 2015</b>
<b>GASTOS</b>	<b>3.861.818,87</b>
<b>A) OPERACIONES CONTINUADAS</b>	<b>3.861.818,87</b>
<b>2. Aprovisionamientos</b>	<b>25.460,39</b>
<b>a) Consumo de mercaderías</b>	<b>22.749,75</b>
600. Compras de mercaderías	22.749,75
<b>c) Trabajos realizados por otras empresas</b>	<b>2.710,64</b>
607. Trabajos realizados por otras empresas	2.710,64
<b>3. Gastos de personal</b>	<b>1.225.736,51</b>
<b>a) Sueldos, salarios y asimilados</b>	<b>922.285,25</b>
640. Sueldos y salarios	922.285,25
<b>b) Cargas sociales</b>	<b>303.451,26</b>
642. Seguridad social a cargo de la empresa	285.057,55
649. Otros gastos sociales	18.393,71
<b>4. Otros gastos de explotación</b>	<b>2.416.307,03</b>
<b>a) Servicios exteriores</b>	<b>894.164,03</b>
621. Arrendamientos y cánones	41.325,62
622. Reparaciones y conservación	111.609,36
623. Servicios de profesionales independientes	179.376,62
625. Primas de seguros	43.024,59
626. Servicios bancarios y similares	1.373,71
627. Publicidad, propaganda y relaciones públicas	62.285,50
628. Suministros	45.129,67
629. Otros servicios	410.038,96
<b>b) Tributos</b>	<b>8.990,93</b>
631. Otros tributos	8.990,93
<b>c) Pérdidas, deterioro y variación de provisiones por operaciones comerciales</b>	<b>183.244,89</b>
650. Pérdidas de créditos comerciales incobrables	183.244,89
<b>d) Otros gastos de gestión corriente</b>	<b>1.329.907,18</b>
651. Resultados de operaciones en común (Subvenciones y CRE)	1.056.395,73
659. Otras pérdidas en gestión corriente	273.511,45
<b>5. Amortización del inmovilizado</b>	<b>185.256,16</b>
680. Amortización del inmovilizado intangible	34.897,61
681. Amortización del inmovilizado material	150.358,55
<b>7. Otros resultados</b>	<b>9.058,78</b>
678. Gastos excepcionales	9.058,78
<b>A.1) BENEFICIO DE EXPLOTACIÓN</b>	<b>149.286,37</b>
<b>A.2) RESULTADO FINANCIERO (BENEFICIOS)</b>	<b>1.859,91</b>
<b>A.3) RESULTADO ANTES DE IMPUESTOS (BENEFICIOS)</b>	<b>151.146,28</b>
<b>A.4) BENEFICIO DEL EJERCICIO PROCEDENTE DE OPERACIONES CONTINUADAS</b>	<b>151.146,28</b>
<b>A.5) RESULTADO DEL EJERCICIO (BENEFICIOS)</b>	<b>151.146,28</b>

# CUENTA DE PÉRDIDAS Y GANANCIAS

## HABER

<b>H A B E R</b>		<b>EJERCICIO 2015</b>
<b>INGRESOS</b>		<b>4.012.965,15</b>
<b>A) OPERACIONES CONTINUADAS</b>		<b>4.012.965,15</b>
<b>1. Importe neto de la cifra de negocios</b>		<b>2.436.616,42</b>
<b>a) Ventas</b>		<b>2.433.276,42</b>
701. Ventas de productos terminados		597.928,18
702. Ingresos por Arbitraje		1.088.274,38
703. Ingresos Actividades Docentes		199.205,00
704. Ingresos por Publicidad e Imagen		272.337,21
709. Sanciones Económicas		275.531,65
<b>b) Prestaciones de servicios</b>		<b>3.340,00</b>
705. Prestaciones de servicios		3.340,00
<b>5. Otros ingresos de explotación</b>		<b>1.558.680,43</b>
<b>a) Ingresos accesorios y otros ingresos de gestión corriente</b>		<b>92.720,61</b>
759. Ingresos por servicios diversos		92.720,61
<b>b) Subvenciones de explotación incorporadas al resultado del ejercicio</b>		<b>1.465.959,82</b>
740. Subvenciones, donaciones y legados a la explotación		1.465.959,82
<b>8. Imputación de subvenciones de inmovilizado no financiero y otras</b>		<b>10.361,53</b>
746. Subvenciones, donaciones y legados de capital transferidos al resultado		10.361,53
<b>12. Otros resultados</b>		<b>5.446,86</b>
778. Ingresos excepcionales		5.446,86
<b>A.1) PÉRDIDA DE EXPLOTACIÓN</b>		<b>0,00</b>
<b>13. Ingresos financieros</b>		<b>1.859,91</b>
<b>a) De participaciones en instrumentos de patrimonio</b>		<b>1.859,91</b>
a1) En empresas del grupo y asociadas		1.859,91
7600. Ingresos de participaciones en instrumentos de patrimonio		1.859,91

# LIQUIDACIÓN PRESUPUESTO «2015»

CUENTA	CONCEPTO	FEDERACION	AVILA	BURGOS	LEÓN	PALENCIA	SALAMANCA	SEGOVIA
<b>GASTOS DE ESTRUCTURA</b>								
<b>GASTOS DE PERSONAL</b>								
64000000	Sueldos y Salarios	378.304,90	14.139,77	93.203,11	36.515,35	24.109,46	11.014,70	19.999,25
64200000	Seguridad Social	115.914,76	4.387,55	30.628,20	11.664,94	7.456,13	3.399,47	6.185,02
	<b>TOTAL</b>	<b>494.219,66</b>	<b>18.527,32</b>	<b>123.831,31</b>	<b>48.180,29</b>	<b>31.565,59</b>	<b>14.414,17</b>	<b>26.184,27</b>

<b>GASTOS GENERALES</b>								
60000000	Material Deportivo	361,19	0,00	0,00	0,00	0,00	6.689,75	0,00
62100000	Arrendamientos y Cánones	36,10	1.206,00	890,75	116,95	910,18	4.478,65	10.329,90
62200000	Reparaciones y Conservación	12.570,54	425,83	1.616,96	981,56	203,87	312,22	623,51
62200002	Reparaciones y Conservación Instalaciones Deportivas	89.160,57	0,00	0,00	2.319,26	0,00	266,42	0,00
62300000	Profesores	0,00	120,00	0,00	600,00	240,00	150,00	0,00
62300010	Otros profesionales	68.566,22	0,00	0,00	0,00	0,00	0,00	0,00
62300020	Mantenimiento Internet y Página Web	1.742,40	0,00	0,00	0,00	0,00	0,00	0,00
62500000	Primas de Seguro	21.528,79	159,74	292,45	1.201,23	288,81	213,96	94,10
62600000	Servicios Bancarios	580,39	24,00	293,72	24,00	24,00	11,50	25,80
62700000	Relaciones Públicas	33.193,81	1.321,91	1.374,31	462,36	1.618,66	1.717,64	1.769,55
62700010	Revista "EN EQUIPO"	10.967,92	0,00	0,00	0,00	0,00	0,00	0,00
62800000	Suministros	16.928,24	0,00	3.248,88	3.520,93	1.374,60	1.250,47	429,57
62900000	Reuniones de Trabajo y Viajes	40.223,51	1.715,09	5.884,39	1.751,00	2.497,31	9.505,09	4.621,48
62900015	Informes Provinciales	0,00	0,00	0,00	0,00	0,00	0,00	0,00
62900016	Informes Territoriales	0,00	0,00	0,00	0,00	0,00	0,00	0,00
62900020	Material de Oficina	2.001,77	307,89	390,93	0,00	0,00	345,82	6,44
62900030	Impresos	7.575,49	344,85	689,70	723,58	743,86	2.837,79	551,76
62900040	Suministros Informática y Electrónica	1.666,88	606,19	1.243,00	1.350,51	767,73	1.128,78	708,50
62900050	Suministros Fax	0,00	0,00	0,00	0,00	0,00	0,00	0,00
62900060	Suministros Fotocopiadora	3.758,80	426,94	1.145,12	434,87	306,63	285,98	519,62
62900070	Libros y Suscripciones	752,00	6,75	18,76	50,82	0,00	0,00	0,00
62900080	Correos	5.242,21	181,55	107,79	51,13	198,70	136,02	69,23
62900090	Teléfonos	2.723,02	2.362,76	2.994,66	4.525,49	2.545,80	5.354,60	4.564,24
62900100	Limpiezas	16.204,25	1.200,00	2.273,76	2.427,83	1.423,00	1.417,55	1.737,00
62900110	Jurídicos y Contenciosos	994,66	0,00	10,96	0,00	0,00	0,00	0,00
62900200	Varios	2.420,63	85,06	570,60	121,75	195,50	67,32	44,47
62900300	Asambleas	16.962,92	0,00	0,00	0,00	0,00	0,00	0,00
62900302	Gala provincial	0,00	2.428,15	0,00	0,00	0,00	0,00	0,00
62900400	Gastos Campus	0,00	0,00	3.766,84	0,00	0,00	0,00	0,00
62900900	Torneo F-7 Veteranos	0,00	0,00	6.229,75	0,00	0,00	0,00	0,00
63100000	Tributos	1.162,09	0,00	859,16	831,50	404,85	599,43	1.926,74
	<b>TOTAL</b>	<b>357.324,40</b>	<b>12.922,71</b>	<b>33.902,49</b>	<b>21.494,77</b>	<b>13.743,50</b>	<b>36.768,99</b>	<b>28.021,91</b>

<b>GASTOS VARIOS</b>								
64900000	Otros Gastos Sociales	18.076,84	0,00	0,00	0,00	0,00	140,00	0,00
65100002	Trofeos	7.811,71	0,00	0,00	755,72	807,00	1.979,56	1.416,79
65100004	Jornadas de Formación	0,00	0,00	0,00	0,00	0,00	0,00	0,00
65500004	Día del Prebenjamín	0,00	0,00	0,00	0,00	0,00	0,00	0,00
65500006	Escuela de Fútbol Femenino	0,00	0,00	0,00	0,00	0,00	0,00	0,00
65800001	Gastos Organización Acontecimientos Deportivos	33.081,08	0,00	121,95	0,00	0,00	2.505,51	0,00
65800002	Pruebas Físicas Provinciales	0,00	0,00	490,96	0,00	0,00	0,00	0,00
65800003	Pruebas Físicas Territoriales	0,00	0,00	0,00	0,00	0,00	0,00	0,00
65800006	Arbitrajes Copa RFEF	570,42	0,00	0,00	0,00	0,00	0,00	0,00
65800011	Remanentes	0,00	0,00	0,00	0,00	0,00	0,00	0,00
65800300	Dietas y Desplazamientos Árbitros	116.103,82	0,00	0,00	0,00	0,00	0,00	0,00
67900000	Gastos y Pérdidas de Ejercicios Anteriores	4.789,00	0,00	0,00	0,00	0,00	0,00	0,00
68100000	Amortización Inmovilizado Inmaterial	34.897,61	0,00	0,00	0,00	0,00	0,00	0,00
68200000	Amortización Inmovilizado Material	122.888,97	817,69	3.146,81	1.872,45	2.334,23	3.322,00	1.698,95
69400000	Dotación Provisión Insolvencias	0,00	0,00	0,00	0,00	0,00	0,00	0,00
	<b>TOTAL</b>	<b>338.219,45</b>	<b>817,69</b>	<b>3.759,72</b>	<b>2.628,17</b>	<b>3.141,23</b>	<b>7.947,07</b>	<b>3.115,74</b>

<b>TOTAL GASTOS ESTRUCTURA</b>	<b>1.189.763,51</b>	<b>32.267,72</b>	<b>161.493,52</b>	<b>72.303,23</b>	<b>48.450,32</b>	<b>59.130,23</b>	<b>57.321,92</b>
--------------------------------	---------------------	------------------	-------------------	------------------	------------------	------------------	------------------

<b>GASTOS FOMENTO DEPORTE R.F.E.F.</b>								
65200002	Subvención RFEF 3ª División	114.094,40	0,00	0,00	0,00	0,00	0,00	0,00
65200003	Subvención RFEF Liga Nacional Juvenil	31.280,71	0,00	0,00	0,00	0,00	0,00	0,00
65200004	Subvención RFEF Fútbol Femenino	8.189,00	0,00	0,00	0,00	0,00	0,00	0,00
65200006	Subvención RFEF L.N.J. Fútbol Sala	21.196,08	0,00	0,00	0,00	0,00	0,00	0,00
65200008	Subvención RFEF Regional Aficionado	17.946,69	0,00	0,00	0,00	0,00	0,00	0,00
	<b>TOTAL</b>	<b>192.706,88</b>	<b>0,00</b>	<b>0,00</b>	<b>0,00</b>	<b>0,00</b>	<b>0,00</b>	<b>0,00</b>

<b>JUNTA DE CASTILLA Y LEÓN</b>								
65200105	Subvención J.C. y L. Centro de Tecnificación	42.400,00	0,00	0,00	0,00	0,00	0,00	0,00
65200111	Subvención J.C. y L. Ctos. Regionales de Edad	185.000,00	0,00	0,00	0,00	0,00	0,00	0,00
	<b>TOTAL</b>	<b>227.400,00</b>	<b>0,00</b>	<b>0,00</b>	<b>0,00</b>	<b>0,00</b>	<b>0,00</b>	<b>0,00</b>

<b>OTRAS SUBVENCIONES</b>								
65200040	Premio Deportividad	2.729,80	0,00	7.001,24	0,00	0,00	0,00	0,00
65100001	Subvención Delegaciones	167.385,98	0,00	0,00	0,00	0,00	0,00	0,00
65200041	Premios Máximo Goleador y Mínimo Goleado	1.000,00	0,00	0,00	0,00	0,00	0,00	0,00
65200200	Otras Subvenciones	23.200,00	0,00	27.710,64	0,00	0,00	0,00	0,00
65200510	Subvención Trofeo Diputación	0,00	0,00	0,00	0,00	0,00	0,00	0,00
65200520	Subvenciones Arbitrajes	0,00	0,00	0,00	0,00	88,00	289,00	139,00
65201105	Centro de Tecnificación	146.212,97	0,00	0,00	0,00	0,00	0,00	0,00
65201111	Campeonatos Regionales de Edad	425.175,50	0,00	0,00	0,00	0,00	0,00	0,00
	<b>TOTAL</b>	<b>765.704,25</b>	<b>0,00</b>	<b>34.711,88</b>	<b>0,00</b>	<b>88,00</b>	<b>289,00</b>	<b>139,00</b>

<b>TOTAL FOMENTO DEPORTE</b>	<b>1.185.811,13</b>	<b>0,00</b>	<b>34.711,88</b>	<b>0,00</b>	<b>88,00</b>	<b>289,00</b>	<b>139,00</b>
------------------------------	---------------------	-------------	------------------	-------------	--------------	---------------	---------------

<b>TOTAL GASTOS</b>	<b>2.375.574,64</b>	<b>32.267,72</b>	<b>196.205,40</b>	<b>72.303,23</b>	<b>48.538,32</b>	<b>59.419,23</b>	<b>57.460,92</b>
---------------------	---------------------	------------------	-------------------	------------------	------------------	------------------	------------------

GASTOS 2015

(\*) En la página 224 se encuentra desglosado la liquidación de gastos por provincias del C.T.A.

SORIA	VALLADOLID	ZAMORA	BIERZO	AJUSTES	C.T.A. (*)	E.T.E.	C.T.E.	TOTAL		
								PRESUPUESTO	REALIZADO	DESVIADO
7.884,49	37.779,17	21.802,78	10.179,98		186.991,71	42.247,03	38.113,55	909.827,29	922.285,25	12.457,96
2.181,49	11.675,30	6.742,92	3.148,26		56.845,57	13.059,18	11.768,76	283.590,90	285.057,55	1.466,65
<b>10.065,98</b>	<b>49.454,47</b>	<b>28.545,70</b>	<b>13.328,24</b>	<b>0,00</b>	<b>243.837,28</b>	<b>55.306,21</b>	<b>49.882,31</b>	<b>1.193.418,19</b>	<b>1.207.342,80</b>	<b>13.924,61</b>
0,00	0,00	0,00	0,00		0,00	15.698,81	0,00	19.372,89	22.749,75	3.376,86
1.110,00	0,00	783,64	0,00		16.035,64	4.070,92	1.356,89	44.516,28	41.325,62	-3.190,66
15,25	0,00	49,61	181,50		2.882,26	0,00	0,00	10.919,42	19.863,11	8.943,69
0,00	0,00	0,00	0,00		0,00	0,00	0,00	98.870,99	91.746,25	-7.124,74
120,00	600,00	240,00	0,00		19.256,00	76.404,76	0,00	98.799,43	97.730,76	-1.068,67
0,00	0,00	0,00	0,00		6.263,60	0,00	1.306,80	46.277,53	76.136,62	29.859,09
0,00	0,00	0,00	0,00		0,00	0,00	0,00	5.082,00	1.742,40	-3.339,60
144,31	1.747,37	127,30	149,66		15.476,48	1.273,92	326,47	43.918,35	43.024,59	-893,76
24,00	24,00	12,00	24,00		306,30	0,00	0,00	1.354,82	1.373,71	18,89
167,00	2.270,13	574,68	694,40		5.622,65	364,05	166,43	42.944,73	51.317,58	8.372,85
0,00	0,00	0,00	0,00		0,00	0,00	0,00	11.634,88	10.967,92	-666,96
500,18	997,50	300,64	1.301,19		9.309,91	3.977,07	1.990,49	42.930,81	45.129,67	2.198,86
3.706,49	5.530,62	698,66	2.067,19		26.966,37	12.598,01	4.663,64	111.125,72	122.428,85	11.303,13
0,00	0,00	0,00	0,00		4.747,04	0,00	0,00	7.562,77	4.747,04	-2.815,73
0,00	0,00	0,00	0,00		37.262,32	0,00	0,00	39.599,82	37.262,32	-2.337,50
0,00	201,19	0,00	5,49		423,58	24,90	24,90	4.026,94	3.732,91	-294,03
206,91	1.547,59	482,79	405,35		5.397,08	1.790,27	425,61	10.216,85	23.722,63	13.505,78
337,93	1.973,94	756,22	601,90		5.602,25	116,90	450,07	14.954,43	17.310,80	2.356,37
0,00	0,00	0,00	0,00		101,10	0,00	0,00	927,86	101,10	-826,76
69,71	196,52	53,16	21,74		1.232,40	342,44	157,33	11.581,95	8.951,26	-2.630,69
4,80	0,00	15,85	7,88		13.006,43	8.266,20	0,00	43.318,40	22.129,49	-21.188,91
173,23	250,98	0,00	139,95		2.477,38	1.224,86	70,09	14.094,59	10.323,12	-3.771,47
1.776,45	4.415,40	2.471,63	3.132,25		23.070,47	7.051,47	4.582,89	94.677,06	71.571,13	-23.105,93
649,65	3.252,48	245,00	1.108,32		14.090,34	6.671,74	4.392,12	55.912,84	57.093,04	1.180,20
0,00	0,00	0,00	0,00		0,00	0,00	0,00	1.142,42	1.005,62	-136,80
74,41	42,64	221,37	54,11		601,27	391,92	0,00	1.721,86	4.891,05	3.169,19
0,00	0,00	0,00	0,00		0,00	0,00	0,00	19.664,04	16.962,92	-2.701,12
0,00	4.869,53	0,00	508,00		0,00	0,00	0,00	8.220,83	7.805,68	-415,15
0,00	0,00	0,00	0,00		0,00	0,00	0,00	6.286,76	3.766,84	-2.519,92
0,00	0,00	0,00	0,00		0,00	0,00	0,00	18.595,87	6.229,75	-12.366,12
218,46	203,06	112,55	784,94		1.299,03	340,36	248,76	8.556,33	8.990,93	434,60
<b>9.298,78</b>	<b>28.122,95</b>	<b>7.145,10</b>	<b>11.187,87</b>	<b>0,00</b>	<b>211.429,90</b>	<b>140.608,60</b>	<b>20.162,49</b>	<b>938.809,47</b>	<b>932.134,46</b>	<b>-6.675,01</b>
0,00	0,00	176,87	0,00		0,00	0,00	0,00	10.772,19	18.393,71	7.621,52
252,65	2.075,40	510,00	192,00		58,08	0,00	0,00	9.231,77	15.858,91	6.627,14
0,00	0,00	0,00	0,00		0,00	0,00	0,00	964,92	0,00	-964,92
0,00	5.209,40	0,00	0,00		0,00	0,00	0,00	7.385,35	5.209,40	-2.175,95
0,00	9.628,79	0,00	0,00		0,00	0,00	0,00	7.445,15	9.628,79	2.183,64
0,00	2.574,61	0,00	0,00		0,00	0,00	0,00	41.649,41	38.283,15	-3.366,26
0,00	1.000,00	0,00	0,00		1.263,78	0,00	0,00	2.955,82	2.754,74	-201,08
0,00	0,00	0,00	0,00		41.515,44	0,00	0,00	34.791,16	41.515,44	6.724,28
0,00	0,00	0,00	0,00		0,00	0,00	0,00	95,17	570,42	475,25
0,00	0,00	0,00	0,00		44.533,42	0,00	0,00	26.540,41	44.533,42	17.993,01
0,00	0,00	0,00	0,00		0,00	0,00	0,00	135.478,57	116.103,82	-19.374,75
0,00	2.700,00	0,00	0,00		1.569,78	0,00	0,00	1.810,26	9.058,78	7.248,52
0,00	0,00	0,00	0,00		0,00	0,00	0,00	18.215,34	34.897,61	16.682,27
1.973,27	1.081,78	1.459,03	712,20		8.530,39	421,76	99,02	135.044,76	150.358,55	15.313,79
0,00	0,00	0,00	0,00		0,00	0,00	0,00	436,38	0,00	-436,38
<b>2.225,92</b>	<b>24.269,98</b>	<b>2.145,90</b>	<b>904,20</b>	<b>0,00</b>	<b>97.470,89</b>	<b>421,76</b>	<b>99,02</b>	<b>432.816,66</b>	<b>487.166,74</b>	<b>54.350,08</b>
<b>21.590,68</b>	<b>101.847,40</b>	<b>37.836,70</b>	<b>25.420,31</b>	<b>0,00</b>	<b>552.738,07</b>	<b>196.336,57</b>	<b>70.143,82</b>	<b>2.565.044,32</b>	<b>2.626.644,00</b>	<b>61.599,68</b>
0,00	0,00	0,00	0,00		0,00	0,00	0,00	114.094,40	114.094,40	0,00
0,00	0,00	0,00	0,00		0,00	0,00	0,00	31.280,71	31.280,71	0,00
0,00	0,00	0,00	0,00		0,00	0,00	0,00	10.534,30	8.189,00	-2.345,30
0,00	0,00	0,00	0,00		0,00	0,00	0,00	10.161,72	21.196,08	11.034,36
0,00	0,00	0,00	0,00		0,00	0,00	0,00	18.433,04	17.946,69	-486,35
<b>0,00</b>	<b>0,00</b>	<b>0,00</b>	<b>0,00</b>	<b>0,00</b>	<b>0,00</b>	<b>0,00</b>	<b>0,00</b>	<b>184.504,17</b>	<b>192.706,88</b>	<b>8.202,71</b>
0,00	0,00	0,00	0,00		0,00	0,00	0,00	42.000,00	42.400,00	400,00
0,00	0,00	0,00	0,00		0,00	0,00	0,00	179.000,00	185.000,00	6.000,00
<b>0,00</b>	<b>0,00</b>	<b>0,00</b>	<b>0,00</b>	<b>0,00</b>	<b>0,00</b>	<b>0,00</b>	<b>0,00</b>	<b>221.000,00</b>	<b>227.400,00</b>	<b>6.400,00</b>
0,00	355,68	0,00	0,00		0,00	0,00	0,00	10.070,81	10.086,72	15,91
0,00	0,00	0,00	0,00	-167.385,98	0,00	0,00	0,00	0,00	0,00	0,00
0,00	0,00	0,00	0,00		0,00	0,00	0,00	1.000,00	1.000,00	0,00
0,00	0,00	0,00	0,00		0,00	0,00	0,00	75.842,00	50.910,64	-24.931,36
0,00	8.682,52	0,00	0,00		0,00	0,00	0,00	14.587,42	8.682,52	-5.904,90
0,00	1.759,52	0,00	0,00		0,00	0,00	0,00	455,00	2.275,52	1.820,52
0,00	0,00	0,00	0,00		3.338,14	0,00	0,00	138.375,71	149.551,11	11.175,40
0,00	0,00	0,00	0,00		0,00	0,00	0,00	498.547,36	425.175,50	-73.371,86
<b>0,00</b>	<b>10.797,72</b>	<b>0,00</b>	<b>0,00</b>	<b>-167.385,98</b>	<b>3.338,14</b>	<b>0,00</b>	<b>0,00</b>	<b>738.878,30</b>	<b>647.682,01</b>	<b>-91.196,29</b>
<b>0,00</b>	<b>10.797,72</b>	<b>0,00</b>	<b>0,00</b>	<b>-167.385,98</b>	<b>3.338,14</b>	<b>0,00</b>	<b>0,00</b>	<b>1.144.382,47</b>	<b>1.067.788,89</b>	<b>-76.593,58</b>
<b>21.590,68</b>	<b>112.645,12</b>	<b>37.836,70</b>	<b>25.420,31</b>	<b>-167.385,98</b>	<b>556.076,21</b>	<b>196.336,57</b>	<b>70.143,82</b>	<b>3.709.426,79</b>	<b>3.694.432,89</b>	<b>-14.993,90</b>

# LIQUIDACIÓN PRESUPUESTO «2015»

# INGRESOS 2015

CUENTA	CONCEPTO	FEDERACION	AVILA	BURGOS	LEON	PALENCIA	SALAMANCA	SEGOVIA
<b>SUBVENCIONES OFICIALES</b>								
74000002	Subvención RFEF 3ª División	114.094,40	0,00	0,00	0,00	0,00	0,00	0,00
74000003	Subvención RFEF Liga Nacional Juvenil	31.280,71	0,00	0,00	0,00	0,00	0,00	0,00
74000004	Subvención RFEF Fútbol Femenino	8.189,00	0,00	0,00	0,00	0,00	0,00	0,00
74000005	Subvención RFEF Selecciones Territoriales	5.987,28	0,00	0,00	0,00	0,00	0,00	0,00
74000006	Subvención RFEF L.N.J. Fútbol Sala	21.196,08	0,00	0,00	0,00	0,00	0,00	0,00
74000008	Subvención RFEF Regional Aficionado	18.433,04	0,00	0,00	0,00	0,00	0,00	0,00
74000010	Subvención RFEF Territorial	699.600,00	0,00	0,00	0,00	0,00	0,00	0,00
74000011	Subvención RFEF Fútbol Infantil	6.448,85	0,00	0,00	0,00	0,00	0,00	0,00
74000013	Subvención RFEF Partidos Internacionales	11.773,10	0,00	0,00	0,00	0,00	0,00	0,00
74000060	Subvención RFEF Tramitación Licencias	3.039,35	0,00	0,00	0,00	0,00	0,00	0,00
74000105	Subvención J.C. y L. Centro de Tecnificación	42.400,00	0,00	0,00	0,00	0,00	0,00	0,00
74000111	Subvención J.C. y L. Camp. Regionales Edad	185.000,00	0,00	0,00	0,00	0,00	0,00	0,00
74000115	Subvención J.C. y L. Programa Siglo XXI	6.253,00	0,00	0,00	0,00	0,00	0,00	0,00
74000130	Otras Subvenciones J.C. y L.	4.485,00	0,00	0,00	0,00	0,00	0,00	0,00
74000200	Subvención Trofeo Juvenil	0,00	0,00	0,00	0,00	0,00	2.000,00	0,00
74000500	Ingresos Formación Profesional	0,00	0,00	0,00	0,00	0,00	0,00	0,00
74000510	Subvención Trofeo Diputación	0,00	0,00	0,00	0,00	0,00	0,00	0,00
74000530	Subvención Escuela de Fútbol Femenina	0,00	0,00	0,00	0,00	0,00	0,00	0,00
74100000	Otras Subvenciones	197.284,92	11.249,94	110.391,21	18.100,35	14.227,28	20.371,41	14.823,61
<b>T O T A L SUBVENCIONES</b>		<b>1.355.464,73</b>	<b>11.249,94</b>	<b>110.391,21</b>	<b>18.100,35</b>	<b>14.227,28</b>	<b>22.371,41</b>	<b>14.823,61</b>

<b>OTROS INGRESOS</b>								
70100001	Venta de Licencias	-5.486,00	2.974,00	6.059,00	6.621,00	3.576,00	6.375,00	2.954,00
70100004	Cuotas Colegiación Entrenadores	0,00	0,00	0,00	0,00	0,00	0,00	0,00
70100005	Derechos Contrato Entrenadores	0,00	0,00	0,00	0,00	0,00	0,00	0,00
70100006	Derechos de Competición	232.466,33	8.865,08	18.396,25	19.401,33	19.211,24	19.169,03	17.173,74
70100007	Venta de Balones	3.255,66	0,00	0,00	0,00	0,00	0,00	0,00
70100010	Cuotas Delegados	0,00	1.560,00	3.820,00	3.600,00	1.980,00	1.900,00	3.440,00
70100200	Ingresos Utilización Campos	0,00	0,00	1.081,60	0,00	0,00	2.149,11	0,00
70200001	Ingresos Nacionales	42.156,36	0,00	0,00	0,00	0,00	0,00	0,00
70200002	Ingresos Territoriales	48.855,00	0,00	0,00	0,00	0,00	0,00	0,00
70200003	Ingresos Provinciales	0,00	0,00	0,00	0,00	0,00	0,00	0,00
70200021	Colegiaciones Territoriales	0,00	0,00	0,00	0,00	0,00	0,00	0,00
70200022	Colegiaciones Provinciales	0,00	0,00	0,00	0,00	0,00	0,00	0,00
70200031	Ingresos Cuotas Seguro	0,00	0,00	0,00	0,00	0,00	0,00	0,00
70200032	Ingresos Partidos Amistosos	0,00	0,00	0,00	0,00	0,00	0,00	0,00
70200033	Ingresos Juegos Escolares	0,00	0,00	0,00	0,00	0,00	0,00	0,00
70200300	Ingresos clubes CRE	391.115,00	0,00	0,00	0,00	0,00	0,00	0,00
70300000	Matrículas	0,00	0,00	0,00	0,00	0,00	0,00	0,00
70400001	Publicidad Revista "En Equipo"	5.030,00	0,00	0,00	0,00	0,00	0,00	0,00
70400002	Convenios de Colaboración	64.200,00	0,00	6.940,00	0,00	0,00	0,00	0,00
70400003	Ingresos por Merchandising	1.986,29	0,00	0,00	0,00	0,00	0,00	0,00
70600000	Otros Ingresos	17.669,24	0,00	2.121,80	200,00	0,00	0,00	0,00
70600005	Ingresos Campus	0,00	0,00	7.310,00	0,00	0,00	0,00	0,00
70600006	Ingresos Organización Acontecimientos Deportivos	53.971,31	0,00	0,00	0,00	0,00	0,00	0,00
70600900	Torneo F-7 Veteranos	0,00	0,00	10.347,00	0,00	0,00	0,00	0,00
70900000	Sanciones Económicas	112.012,40	15.224,35	14.810,79	20.869,87	10.885,46	13.696,53	19.911,76
76000000	Ingresos Financieros	820,98	0,00	664,50	178,36	91,25	102,92	0,00
77500000	Subvenciones de Capital	10.361,53	0,00	0,00	0,00	0,00	0,00	0,00
70200000	Remanentes	0,00	0,00	0,00	0,00	0,00	0,00	0,00
77900000	Beneficios Ejercicios Anteriores	0,01	0,00	0,00	0,00	0,00	0,00	0,00
79400000	Provisión para Insolvencias de Tráfico	0,00	0,00	0,00	0,00	0,00	0,00	0,00
<b>T O T A L</b>		<b>978.414,11</b>	<b>28.623,43</b>	<b>71.550,94</b>	<b>50.870,56</b>	<b>35.743,95</b>	<b>43.392,59</b>	<b>43.479,50</b>

<b>TOTAL INGRESOS</b>		<b>2.333.878,84</b>	<b>39.873,37</b>	<b>181.942,15</b>	<b>68.970,91</b>	<b>49.971,23</b>	<b>65.764,00</b>	<b>58.303,11</b>
-----------------------	--	---------------------	------------------	-------------------	------------------	------------------	------------------	------------------

(\*) En la página 224 se encuentra desglosado la liquidación de gastos por provincias del C.T.A.

SORIA	VALLADOLID	ZAMORA	BIERZO	AJUSTES	C.T.A. (*)	E.T.E.	C.T.E.	TOTAL		
								PRESUPUESTO	REALIZADO	DESVIADO
0.00	0.00	0.00	0.00		0.00	0.00	0.00	114.094,40	114.094,40	0.00
0.00	0.00	0.00	0.00		0.00	0.00	0.00	31.280,71	31.280,71	0.00
0.00	0.00	0.00	0.00		0.00	0.00	0.00	10.534,30	8.189,00	-2.345,30
0.00	0.00	0.00	0.00		0.00	0.00	0.00	2.854,08	5.987,28	3.133,20
0.00	0.00	0.00	0.00		0.00	0.00	0.00	10.161,72	21.196,08	11.034,36
0.00	0.00	0.00	0.00		0.00	0.00	0.00	18.433,04	18.433,04	0.00
0.00	0.00	0.00	0.00		0.00	0.00	0.00	699.600,00	699.600,00	0.00
0.00	0.00	0.00	0.00		0.00	0.00	0.00	6.448,85	6.448,85	0.00
0.00	0.00	0.00	0.00		0.00	0.00	0.00	11.773,10	11.773,10	0.00
0.00	0.00	0.00	0.00		0.00	0.00	0.00	28.819,47	3.039,35	-25.780,12
0.00	0.00	0.00	0.00		0.00	0.00	0.00	42.000,00	42.400,00	400,00
0.00	0.00	0.00	0.00		0.00	0.00	0.00	179.000,00	185.000,00	6.000,00
0.00	0.00	0.00	0.00		0.00	0.00	0.00	7.890,00	6.253,00	-1.637,00
0.00	0.00	0.00	0.00		0.00	0.00	0.00	4.350,00	4.485,00	135,00
0.00	0.00	0.00	0.00		0.00	0.00	0.00	2.000,00	2.000,00	0,00
0.00	0.00	0.00	0.00		0.00	0.00	0.00	3.472,50	0,00	-3.472,50
0.00	10.000,00	0.00	0.00		0.00	0.00	0.00	11.267,20	10.000,00	-1.267,20
0.00	3.340,00	0.00	0.00		0.00	0.00	0.00	1.700,00	3.340,00	1.640,00
9.274,59	33.593,19	15.593,96	9.888,94	-167.385,98	6.261,53	0,00	30.000,00	348.131,00	323.674,95	-24.456,05
<b>9.274,59</b>	<b>46.933,19</b>	<b>15.593,96</b>	<b>9.888,94</b>	<b>-167.385,98</b>	<b>6.261,53</b>	<b>0,00</b>	<b>30.000,00</b>	<b>1.533.810,37</b>	<b>1.497.194,76</b>	<b>-36.615,61</b>

1.500,00	12.432,00	3.476,00	2.358,00		0,00	0,00	0,00	48.325,00	42.839,00	-5.486,00
0,00	0,00	0,00	0,00		0,00	0,00	88.853,25	60.000,00	88.853,25	28.853,25
0,00	0,00	0,00	0,00		0,00	0,00	33.122,55	25.000,00	33.122,55	8.122,55
5.195,17	35.654,73	12.637,06	9.417,05		0,00	0,00	0,00	360.065,02	397.587,01	37.521,99
0,00	0,00	0,00	0,00		0,00	0,00	0,00	4.936,33	3.255,66	-1.680,67
1.380,00	9.040,00	1.280,00	1.040,00		0,00	0,00	0,00	31.360,00	29.040,00	-2.320,00
0,00	0,00	0,00	0,00		0,00	0,00	0,00	16.478,40	3.230,71	-13.247,69
0,00	0,00	0,00	0,00		0,00	0,00	0,00	38.002,82	42.156,36	4.153,54
0,00	0,00	0,00	0,00		0,00	0,00	0,00	45.850,32	48.855,00	3.004,68
0,00	0,00	0,00	0,00		299.283,80	0,00	0,00	305.729,60	299.283,80	-6.445,80
0,00	0,00	0,00	0,00		14.456,00	0,00	0,00	14.424,29	14.456,00	31,71
0,00	0,00	0,00	0,00		27.322,50	0,00	0,00	27.460,00	27.322,50	-137,50
0,00	0,00	0,00	0,00		19.274,50	0,00	0,00	19.561,50	19.274,50	-287,00
0,00	0,00	0,00	0,00		39.267,87	0,00	0,00	44.796,50	39.267,87	-5.528,63
0,00	0,00	0,00	0,00		17.644,50	0,00	0,00	19.480,21	17.644,50	-1.835,71
0,00	0,00	0,00	0,00		0,00	0,00	0,00	377.250,00	391.115,00	13.865,00
0,00	0,00	0,00	0,00		0,00	199.205,00	0,00	206.000,00	199.205,00	-6.795,00
0,00	0,00	0,00	0,00		0,00	0,00	0,00	4.660,00	5.030,00	370,00
0,00	0,00	0,00	0,00		0,00	0,00	0,00	25.290,00	71.140,00	45.850,00
0,00	0,00	0,00	0,00		0,00	0,00	0,00	1.142,15	1.986,29	844,14
0,00	0,00	0,00	0,00		1,26	0,00	0,00	14.257,43	19.992,30	5.734,87
0,00	0,00	0,00	0,00		0,00	0,00	0,00	7.250,00	7.310,00	60,00
0,00	0,00	0,00	0,00		0,00	0,00	0,00	51.843,31	53.971,31	2.128,00
0,00	0,00	0,00	0,00		0,00	0,00	0,00	16.587,80	10.347,00	-6.240,80
7.385,86	43.806,63	13.399,68	3.528,32		0,00	0,00	0,00	217.746,64	275.531,65	57.785,01
0,00	0,00	0,00	0,00		1,90	0,00	0,00	4.639,00	1.859,91	-2.779,09
0,00	0,00	0,00	0,00		0,00	0,00	0,00	7.561,53	10.361,53	2.800,00
0,00	0,00	0,00	0,00		188.898,85	0,00	0,00	179.861,44	188.898,85	9.037,41
0,00	0,18	0,00	0,00		5.446,67	0,00	0,00	57,13	5.446,86	5.389,73
0,00	0,00	0,00	0,00		0,00	0,00	0,00	0,00	0,00	0,00
<b>15.461,03</b>	<b>100.933,54</b>	<b>30.792,74</b>	<b>16.343,37</b>	<b>0,00</b>	<b>611.597,85</b>	<b>199.205,00</b>	<b>121.975,80</b>	<b>2.175.616,42</b>	<b>2.348.384,41</b>	<b>172.767,99</b>

<b>24.735,62</b>	<b>147.866,73</b>	<b>46.386,70</b>	<b>26.232,31</b>	<b>-167.385,98</b>	<b>617.859,38</b>	<b>199.205,00</b>	<b>151.975,80</b>	<b>3.709.426,79</b>	<b>3.845.579,17</b>	<b>136.152,38</b>
------------------	-------------------	------------------	------------------	--------------------	-------------------	-------------------	-------------------	---------------------	---------------------	-------------------

# RESUMEN - LIQUIDACIÓN PRESUPUESTO «2015»

## GASTOS

	FEDERACIÓN	ÁVILA	BURGOS	LEÓN	PALENCIA	SALAMANCA	SEGOVIA
TOTAL GASTOS PERSONAL	494.219,66	18.527,32	123.831,31	48.180,29	31.565,59	14.414,17	26.184,27
TOTAL GASTOS GENERALES	357.324,40	12.922,71	33.902,49	21.494,77	13.743,50	36.768,99	28.021,91
TOTAL GASTOS VARIOS	338.219,45	817,69	3.759,72	2.628,17	3.141,23	7.947,07	3.115,74
TOTAL GASTOS ESTRUCTURA	1.189.763,51	32.267,72	161.493,52	72.303,23	48.450,32	59.130,23	57.321,92

TOTAL SUBVENCIONES RFEF	192.706,88	0,00	0,00	0,00	0,00	0,00	0,00
TOTAL SUBVENCIONES J.C. y L.	227.400,00	0,00	0,00	0,00	0,00	0,00	0,00
TOTAL OTRAS SUBVENCIONES	765.704,25	0,00	34.711,88	0,00	88,00	289,00	139,00
TOTAL GASTOS FOMENTO DEPORTE	1.185.811,13	0,00	34.711,88	0,00	88,00	289,00	139,00
<b>TOTAL PRESUPUESTO GASTOS</b>	<b>2.375.574,64</b>	<b>32.267,72</b>	<b>196.205,40</b>	<b>72.303,23</b>	<b>48.538,32</b>	<b>59.419,23</b>	<b>57.460,92</b>

## INGRESOS

	FEDERACIÓN	ÁVILA	BURGOS	LEÓN	PALENCIA	SALAMANCA	SEGOVIA
TOTAL SUBVENCIONES OFICIALES	1.355.464,73	11.249,94	110.391,21	18.100,35	14.227,28	22.371,41	14.823,61

<b>TOTAL OTROS INGRESOS</b>	<b>978.414,11</b>	<b>28.623,43</b>	<b>71.550,94</b>	<b>50.870,56</b>	<b>35.743,95</b>	<b>43.392,59</b>	<b>43.479,50</b>
-----------------------------	-------------------	------------------	------------------	------------------	------------------	------------------	------------------

<b>TOTAL LIQUIDACIÓN INGRESOS</b>	<b>2.333.878,84</b>	<b>39.873,37</b>	<b>181.942,15</b>	<b>68.970,91</b>	<b>49.971,23</b>	<b>65.764,00</b>	<b>58.303,11</b>
-----------------------------------	---------------------	------------------	-------------------	------------------	------------------	------------------	------------------

## RESULTADOS DEL EJERCICIO

	FEDERACIÓN	ÁVILA	BURGOS	LEÓN	PALENCIA	SALAMANCA	SEGOVIA
<b>RESULTADO DEL EJERCICIO</b>	<b>-41.695,80</b>	<b>7.605,65</b>	<b>-14.263,25</b>	<b>-3.332,32</b>	<b>1.432,91</b>	<b>6.344,77</b>	<b>842,19</b>



# RESUMEN

SORIA	VALLADOLID	ZAMORA	BIERZO	AJUSTES	COMITÉ ÁRBITROS	ESCUELA	COMITÉ ENTRENADORES	TOTAL
10.065,98	49.454,47	28.545,70	13.328,24	0,00	243.837,28	55.306,21	49.882,31	1.207.342,80
9.298,78	28.122,95	7.145,10	11.187,87	0,00	211.429,90	140.608,60	20.162,49	932.134,46
2.225,92	24.269,98	2.145,90	904,20	0,00	97.470,89	421,76	99,02	487.166,74
21.590,68	101.847,40	37.836,70	25.420,31	0,00	552.738,07	196.336,57	70.143,82	2.626.644,00

0,00	0,00	0,00	0,00	0,00	0,00	0,00	0,00	192.706,88
0,00	0,00	0,00	0,00	0,00	0,00	0,00	0,00	227.400,00
0,00	10.797,72	0,00	0,00	-167.385,98	3.338,14	0,00	0,00	647.682,01
0,00	10.797,72	0,00	0,00	-167.385,98	3.338,14	0,00	0,00	1.067.788,89
<b>21.590,68</b>	<b>112.645,12</b>	<b>37.836,70</b>	<b>25.420,31</b>	<b>-167.385,98</b>	<b>556.076,21</b>	<b>196.336,57</b>	<b>70.143,82</b>	<b>3.694.432,89</b>

SORIA	VALLADOLID	ZAMORA	BIERZO	AJUSTES	COMITÉ ÁRBITROS	ESCUELA	COMITÉ ENTRENADORES	TOTAL
9.274,59	46.933,19	15.593,96	9.888,94	-167.385,98	6.261,53	0,00	30.000,00	1.497.194,76

<b>15.461,03</b>	<b>100.933,54</b>	<b>30.792,74</b>	<b>16.343,37</b>	<b>0,00</b>	<b>611.597,85</b>	<b>199.205,00</b>	<b>121.975,80</b>	<b>2.348.384,41</b>
------------------	-------------------	------------------	------------------	-------------	-------------------	-------------------	-------------------	---------------------

<b>24.735,62</b>	<b>147.866,73</b>	<b>46.386,70</b>	<b>26.232,31</b>	<b>-167.385,98</b>	<b>617.859,38</b>	<b>199.205,00</b>	<b>151.975,80</b>	<b>3.845.579,17</b>
------------------	-------------------	------------------	------------------	--------------------	-------------------	-------------------	-------------------	---------------------

SORIA	VALLADOLID	ZAMORA	BIERZO	AJUSTES	COMITÉ ÁRBITROS	ESCUELA	COMITÉ ENTRENADORES	TOTAL
<b>3.144,94</b>	<b>35.221,61</b>	<b>8.550,00</b>	<b>812,00</b>	<b>0,00</b>	<b>61.783,17</b>	<b>2.868,43</b>	<b>81.831,98</b>	<b>151.146,28</b>

CUENTA	CONCEPTO	C.T.A.	ÁVILA	BURGOS	LEÓN	PALENCIA	SALAMANCA	SEGOVIA	SORIA	VALLADOLID	ZAMORA	BIERZO	TOTAL
<b>GASTOS</b>													
<b>GASTOS DE ESTRUCTURA</b>													
<b>GASTOS DE PERSONAL</b>													
64000000	Sueldos y Salarios	38.833,91	7.314,19	17.251,81	19.638,35	13.646,55	14.324,68	9.097,73	5.291,26	39.194,96	14.492,60	7.905,67	186.991,71
64200000	Seguridad Social	11.991,92	2.256,70	5.403,54	6.073,37	4.220,15	3.569,23	2.813,38	1.454,34	12.146,74	4.471,20	2.445,00	56.845,57
	<b>TOTAL</b>	<b>50.825,83</b>	<b>9.570,89</b>	<b>22.655,35</b>	<b>25.711,72</b>	<b>17.866,70</b>	<b>17.893,91</b>	<b>11.911,11</b>	<b>6.745,60</b>	<b>51.341,70</b>	<b>18.963,80</b>	<b>10.350,67</b>	<b>243.837,28</b>
<b>GASTOS GENERALES</b>													
62100000	Arrendamientos y Cánones	357,88	6.465,75	534,45	70,17	1.469,59	0,00	6.001,62	666,00	0,00	470,18	0,00	16.035,64
62200000	Reparaciones y Conservación	0,00	1.875,22	0,00	0,00	0,00	0,00	1.000,03	0,00	0,00	0,00	7,01	2.882,26
62300000	Profesores	19.256,00	0,00	0,00	0,00	0,00	0,00	0,00	0,00	0,00	0,00	0,00	19.256,00
62300010	Otros Profesionales	6.263,60	0,00	0,00	0,00	0,00	0,00	0,00	0,00	0,00	0,00	0,00	6.263,60
62500000	Primas de Seguro	13.877,06	199,64	175,51	169,26	297,15	276,37	56,47	86,59	172,24	76,39	89,80	15.476,48
62600000	Servicios Bancarios	0,00	24,00	24,00	24,00	24,00	24,00	25,80	24,00	24,00	88,50	24,00	306,30
62700000	Relaciones Públicas	2.735,53	630,66	0,00	294,60	72,20	801,04	350,00	0,00	370,89	322,07	45,66	5.622,65
62800000	Suministros	997,60	942,19	1.949,30	1.166,46	853,92	883,94	257,74	300,09	997,60	180,38	780,69	9.309,91
62900000	Reuniones de Trabajo y Viajes	17.492,42	215,00	444,75	1.018,77	2.230,08	773,24	1.435,56	541,90	1.323,66	282,17	1.208,82	26.966,37
62900015	Informes Provinciales	0,00	324,86	190,00	211,50	1.249,64	613,58	481,54	245,84	1.066,72	195,24	168,12	4.747,04
62900016	Informes Territoriales	37.262,32	0,00	0,00	0,00	0,00	0,00	0,00	0,00	0,00	0,00	0,00	37.262,32
62900020	Material de Oficina	24,90	100,69	0,00	104,40	17,55	0,00	21,33	0,00	24,90	13,00	116,81	423,58
62900030	Impresos	2.807,08	0,00	0,00	135,52	375,37	2.079,11	0,00	0,00	0,00	0,00	0,00	5.397,08
62900040	Suministros Informática y Electrónica	4.154,75	347,38	0,00	202,93	533,54	8,51	0,00	0,00	147,75	89,79	117,60	5.602,25
62900050	Suministros Fax	0,00	0,00	0,00	51,30	49,80	0,00	0,00	0,00	0,00	0,00	0,00	101,10
62900060	Suministros Fotocopiadora	92,35	122,46	146,87	134,90	168,15	7,82	311,36	0,00	180,41	68,08	0,00	1.232,40
62900070	Libros y Suscripciones	13.006,43	0,00	0,00	0,00	0,00	0,00	0,00	0,00	0,00	0,00	0,00	13.006,43
62900080	Correos	2.169,14	0,00	0,00	6,00	0,00	89,62	129,70	0,00	32,10	0,00	50,82	2.477,38
62900090	Teléfonos	5.950,68	1.765,69	1.476,55	2.573,07	1.523,78	2.007,26	1.778,55	484,25	2.598,69	1.174,33	1.737,62	23.070,47
62900100	Limpiezas	3.252,48	387,10	1.364,28	1.340,04	762,34	1.414,82	1.042,20	378,96	3.252,48	245,00	650,64	14.090,34
62900200	Varios	0,00	21,66	30,00	26,56	70,00	156,00	66,97	190,08	0,00	40,00	0,00	601,27
63100000	Tributos	202,99	127,74	0,00	32,29	257,48	344,44	0,00	131,10	202,99	0,00	0,00	1.299,03
65000002	Trofeos	0,00	0,00	0,00	0,00	0,00	0,00	0,00	0,00	58,08	0,00	0,00	58,08
	<b>TOTAL</b>	<b>129.903,21</b>	<b>13.550,04</b>	<b>6.335,71</b>	<b>7.561,77</b>	<b>9.954,59</b>	<b>9.479,75</b>	<b>12.958,87</b>	<b>3.048,81</b>	<b>10.452,51</b>	<b>3.245,13</b>	<b>4.997,59</b>	<b>211.487,98</b>
<b>GASTOS VARIOS</b>													
65900002	Pruebas Físicas Provinciales	0,00	0,00	61,65	21,00	203,14	271,12	183,81	113,88	238,31	134,41	36,46	1.263,78
65900003	Pruebas Físicas Territoriales	41.515,44	0,00	0,00	0,00	0,00	0,00	0,00	0,00	0,00	0,00	0,00	41.515,44
65900000	Remanentes	20.433,02	2.990,22	4.067,50	2.114,36	4.829,40	1.392,24	2.538,94	846,98	1.494,62	2.147,26	1.678,88	44.533,42
67800000	Gastos y Pérdidas de Ejercicios Anteriores	0,00	0,00	407,00	1,00	0,00	1.070,74	91,00	0,00	0,04	0,00	0,00	1.569,78
68200000	Amortización Inmovilizado Material	5.020,73	107,68	80,78	88,82	1.599,93	1.103,86	173,62	181,34	5,90	111,33	56,40	8.530,39
	<b>TOTAL</b>	<b>66.969,19</b>	<b>3.097,90</b>	<b>4.616,93</b>	<b>2.225,18</b>	<b>6.632,47</b>	<b>3.837,96</b>	<b>2.987,37</b>	<b>1.142,20</b>	<b>1.738,87</b>	<b>2.393,00</b>	<b>1.771,74</b>	<b>97.412,81</b>
<b>TOTAL GASTOS ESTRUCTURA</b>		<b>247.698,23</b>	<b>26.218,83</b>	<b>33.607,99</b>	<b>35.498,67</b>	<b>34.453,76</b>	<b>31.211,62</b>	<b>27.857,35</b>	<b>10.936,61</b>	<b>63.533,08</b>	<b>24.601,93</b>	<b>17.120,00</b>	<b>552.738,07</b>
<b>GASTOS FOMENTO DEL DEPORTE</b>													
65200105	Subvención J.C. y L. Centro Tecnificación	3.338,14	0,00	0,00	0,00	0,00	0,00	0,00	0,00	0,00	0,00	0,00	3.338,14
	<b>TOTAL GASTOS FOMENTO DEL DEPORTE</b>	<b>3.338,14</b>	<b>0,00</b>	<b>0,00</b>	<b>0,00</b>	<b>0,00</b>	<b>0,00</b>	<b>0,00</b>	<b>0,00</b>	<b>0,00</b>	<b>0,00</b>	<b>0,00</b>	<b>3.338,14</b>
<b>TOTAL GASTOS</b>		<b>251.036,37</b>	<b>26.218,83</b>	<b>33.607,99</b>	<b>35.498,67</b>	<b>34.453,76</b>	<b>31.211,62</b>	<b>27.857,35</b>	<b>10.936,61</b>	<b>63.533,08</b>	<b>24.601,93</b>	<b>17.120,00</b>	<b>556.076,21</b>
<b>INGRESOS</b>													
<b>SUBVENCIONES OFICIALES</b>													
74100000	Otras Subvenciones	6.261,53	0,00	0,00	0,00	0,00	0,00	0,00	0,00	0,00	0,00	0,00	6.261,53
	<b>TOTAL</b>	<b>6.261,53</b>	<b>0,00</b>	<b>0,00</b>	<b>0,00</b>	<b>0,00</b>	<b>0,00</b>	<b>0,00</b>	<b>0,00</b>	<b>0,00</b>	<b>0,00</b>	<b>0,00</b>	<b>6.261,53</b>
<b>OTROS INGRESOS</b>													
70200003	Ingresos Provinciales	0,00	17.867,00	35.537,00	32.176,00	23.058,00	35.572,00	27.898,80	10.789,00	74.283,00	24.816,00	17.287,00	299.283,80
70200021	Colegaciones Territoriales	14.456,00	0,00	0,00	0,00	0,00	0,00	0,00	0,00	0,00	0,00	0,00	14.456,00
70200022	Colegaciones Provinciales	27.322,50	0,00	0,00	0,00	0,00	0,00	0,00	0,00	0,00	0,00	0,00	27.322,50
70200031	Ingresos Cuota Seguro	19.274,50	0,00	0,00	0,00	0,00	0,00	0,00	0,00	0,00	0,00	0,00	19.274,50
70200032	Ingresos Partidos Amistosos	0,00	360,00	5.783,52	1.551,11	8.639,04	5.980,00	6.868,12	2.414,04	5.195,00	1.330,04	1.147,00	39.267,87
70200033	Ingresos Juegos Escolares	0,00	393,00	9.119,50	0,00	0,00	7.090,00	62,00	952,00	21,00	7,00	0,00	17.644,50
70200000	Remanentes	125.589,49	2.282,08	6.803,10	6.893,00	8.755,44	8.039,60	3.139,70	1.843,60	17.115,62	5.980,14	2.457,08	188.898,85
75900000	Otros Ingresos	0,00	0,00	0,00	0,00	0,00	0,36	0,00	0,00	0,90	0,00	0,00	1,26
76000000	Ingresos Financieros	0,00	0,00	0,00	0,00	0,00	0,00	0,00	0,00	1,90	0,00	0,00	1,90
78000000	Beneficios Ejercicios Anteriores	0,00	0,00	23,00	50,00	1,04	1.639,68	3.626,22	0,01	106,72	0,00	0,00	5.446,67
	<b>TOTAL</b>	<b>186.642,49</b>	<b>20.902,08</b>	<b>57.266,12</b>	<b>40.670,11</b>	<b>40.453,52</b>	<b>58.321,64</b>	<b>41.594,84</b>	<b>15.998,65</b>	<b>96.724,14</b>	<b>32.133,18</b>	<b>20.891,08</b>	<b>611.597,85</b>
<b>TOTAL INGRESOS</b>		<b>192.904,02</b>	<b>20.902,08</b>	<b>57.266,12</b>	<b>40.670,11</b>	<b>40.453,52</b>	<b>58.321,64</b>	<b>41.594,84</b>	<b>15.998,65</b>	<b>96.724,14</b>	<b>32.133,18</b>	<b>20.891,08</b>	<b>617.859,38</b>
<b>RESUMEN DEL PRESUPUESTO</b>													
<b>GASTOS</b>													
GASTOS DE PERSONAL		50.825,83	9.570,89	22.655,35	25.711,72	17.866,70	17.893,91	11.911,11	6.745,60	51.341,70	18.963,80	10.350,67	243.837,28
GASTOS GENERALES		129.903,21	13.550,04	6.335,71	7.561,77	9.954,59	9.479,75	12.958,87	3.048,81	10.452,51	3.245,13	4.997,59	211.487,98
GASTOS VARIOS		66.969,19	3.097,90	4.616,93	2.225,18	6.632,47	3.837,96	2.987,37	1.142,20	1.738,87	2.393,00	1.771,74	455.325,26
<b>TOTAL GASTOS ESTRUCTURA</b>		<b>247.698,23</b>	<b>26.218,83</b>	<b>33.607,99</b>	<b>35.498,67</b>	<b>34.453,76</b>	<b>31.211,62</b>	<b>27.857,35</b>	<b>10.936,61</b>	<b>63.533,08</b>	<b>24.601,93</b>	<b>17.120,00</b>	<b>552.738,07</b>
GASTOS FOMENTO DEL DEPORTE		3.338,14	0,00	0,00	0,00	0,00	0,00	0,00	0,00	0,00	0,00	0,00	3.338,14
<b>TOTAL GASTOS FOMENTO DEL DEPORTE</b>		<b>3.338,14</b>	<b>0,00</b>	<b>0,00</b>	<b>0,00</b>	<b>0,00</b>	<b>0,00</b>	<b>0,00</b>	<b>0,00</b>	<b>0,00</b>	<b>0,00</b>	<b>0,00</b>	<b>3.338,14</b>
<b>TOTAL GASTOS</b>		<b>251.036,37</b>	<b>26.218,83</b>	<b>33.607,99</b>	<b>35.498,67</b>	<b>34.453,76</b>	<b>31.211,62</b>	<b>27.857,35</b>	<b>10.936,61</b>	<b>63.533,08</b>	<b>24.601,93</b>	<b>17.120,00</b>	<b>556.076,21</b>
<b>INGRESOS</b>													
SUBVENCIONES OFICIALES		6.261,53	0,00	0,00	0,00	0,00	0,00	0,00	0,00	0,00	0,00	0,00	6.261,53
OTROS INGRESOS		186.642,49	20.902,08	57.266,12	40.670,11	40.453,52	58.321,64	41.594,84	15.998,65	96.724,14	32.133,18	20.891,08	611.597,85
<b>TOTAL INGRESOS</b>		<b>192.904,02</b>	<b>20.902,08</b>	<b>57.266,12</b>	<b>40.670,11</b>	<b>40.453,52</b>	<b>58.321,64</b>	<b>41.594,84</b>	<b>15.998,65</b>	<b>96.724,14</b>	<b>32.133,18</b>	<b>20.891,08</b>	<b>617.859,38</b>
<b>RESULTADO DEL EJERCICIO</b>		<b>-58.132,35</b>	<b>-5.316,75</b>	<b>23.658,13</b>	<b>5.171,44</b>	<b>5.999,76</b>	<b>27.110,02</b>	<b>13.737,49</b>	<b>5.062,04</b>	<b>33.191,06</b>	<b>7.531,25</b>	<b>3.771,08</b>	<b>61.783,17</b>

# ▶ MEMORIA ANUAL DEL EJERCICIO ECONÓMICO 2015

Que presenta la Federación de Castilla y León de Fútbol a la Asamblea General Ordinaria, según la legislación vigente, el día 21 de julio de 2016.

## ▶ Bases de Presentación de las Cuentas Anuales

### 1. IMAGEN FIEL

Las cuentas anuales se han preparado a partir de los registros contables de la Federación y se presentan de acuerdo con la legislación mercantil vigente y con las normas establecidas en el Plan General de Contabilidad vigente, con objeto de mostrar la imagen fiel del patrimonio, de la situación financiera y de los resultados de la Federación. Asimismo, el Estado de Flujos de Efectivo se ha preparado de acuerdo con las normas y criterios establecidos en Plan General de Contabilidad y reflejan la evolución y situación de los recursos líquidos de la Federación. No ha habido razones excepcionales por las que, para mostrar la imagen fiel de la Federación, se hayan aplicado disposiciones legales en materia contable e influencia de tal proceder sobre el patrimonio, la situación financiera y los resultados de la Empresa.

### 2. PRINCIPIOS CONTABLES

Para mostrar la imagen fiel, no ha habido razones excepcionales que justifiquen la falta de aplicación de algún principio contable obligatorio. No se han aplicado otros principios contables no obligatorios, para mostrar la imagen fiel.

### 3. ASPECTOS CRÍTICOS DE LA VALORACIÓN Y ESTIMACIÓN DE LA INCERTIDUMBRE

No hay supuestos claves, ni datos sobre la estimación de la incertidumbre en la fecha de cierre del ejercicio, que lleven asociado un riesgo importante, o puedan suponer cambios significativos en el valor de los activos y pasivos. No hay cambios en estimaciones contables que sean significativos y afecten al ejercicio actual, o se espere que puedan afectar a los ejercicios futuros. La dirección no es consciente de incertidumbres importantes, relativas a eventos o condiciones que puedan aportar dudas significativas sobre la posibilidad de que la empresa siga funcionando normalmente.

### 4. COMPARACION DE LA INFORMACION

Según la normativa vigente, se han reestructurado y reclasificado las magnitudes del ejercicio anterior para hacerlo comparable, lo cual, no ha afectado el cumplimiento del objetivo de Imagen Fiel de las cuentas correspondientes al ejercicio anterior. No hay causas que impidan la comparación de las Cuentas Anuales del Ejercicio con las del precedente.

### 5. AGRUPACION DE PARTIDAS:

No hay desglose de partidas que hayan sido objeto de agrupación en el Balance, o en la Cuenta de Pérdidas y Ganancias, en el estado de cambios en el patrimonio neto o en el estado de flujos de efectivo.

### 6. ELEMENTOS RECOGIDOS EN VARIAS PARTIDAS:

No hay elementos patrimoniales de naturaleza similar que con su importe, estén registrados en dos o más partidas del Balance de Situación. Siguiendo las normas relativas a actividades interrumpidas, ciertos gastos por naturaleza correspondientes a nuevas actividades iniciadas en el ejercicio en curso aparecen separados entre actividades continuadas e interrumpidas en la cuenta de Pérdidas y Ganancias.

### 7. CAMBIOS EN CRITERIOS CONTABLES:

No se han producido ajustes por cambios en los criterios contables durante el ejercicio.

### 8. CORRECCIÓN DE ERRORES

No se han producido ajustes por corrección de errores durante el ejercicio.

## ► Aplicación de Resultados

De acuerdo con lo establecido en la legislación actual, se formula la siguiente propuesta de aplicación de los Resultados del ejercicio de 2015, a la Asamblea General:

<b>BASE DE REPARTO</b>	<b>IMPORTE 2015</b>	<b>IMPORTE 2014</b>
Saldo de la cuenta de pérdidas y ganancias	151.146,28	177.075,01
Remanente	0,00	0,00
Reservas voluntarias	0,00	0,00
Otras reservas de libre disposición		
<b>TOTAL</b>	<b>151.146,28</b>	<b>177.075,01</b>
<b>APLICACIÓN</b>	<b>IMPORTE 2015</b>	<b>IMPORTE 2014</b>
A reserva legal		
A reserva por fondo de comercio		
A reservas especiales		
A reservas voluntarias		
A remanente y otros	151.146,28	177.075,01
A dividendos		
A.....		
A compensación de pérdidas de ejercicios anteriores		
<b>TOTAL</b>	<b>151.146,28</b>	<b>177.075,01</b>

El resultado del Ejercicio es neto de impuestos.

## ► NORMAS de Registro y Valoración

### 3.1. INMOVILIZADO INTANGIBLE

Los elementos patrimoniales aquí contenidos son de carácter intangible y se valoran a su precio de adquisición. Las eventuales adquisiciones a título gratuito, se activan a su valor venal. Se deducen las depreciaciones duraderas irreversibles debidas al uso del inmovilizado intangible, aplicando amortizaciones, con criterio sistemático, y según el ciclo de vida útil del producto, atendiendo a la depreciación que sufran por funcionamiento, uso u obsolescencia.

En la fecha de cada balance de situación, la Federación revisa los importes en libros de sus activos intangibles para determinar si existen indicios de que dichos activos hayan sufrido una pérdida por deterioro de valor. Si existe cualquier indicio, el importe recuperable del activo se calcula con el objeto de determinar el alcance de la pérdida por deterioro de valor (si la hubiera). En caso de que el activo no genere flujos de efectivo que sean independientes de otros activos, la Federación calcula el importe recuperable de la unidad generadora de efectivo a la que pertenece el activo.

El importe recuperable es el valor superior entre el valor razonable menos el coste de venta y el valor de uso. Al evaluar el valor de uso, los futuros flujos de efectivo estimados se descuentan a su valor actual utilizando un tipo de

descuento antes de impuestos que refleja las valoraciones actuales del mercado con respecto al valor temporal del dinero y los riesgos específicos del activo para el que no se han ajustado los futuros flujos de efectivo estimados.

Si se estima que el importe recuperable de un activo (o una unidad generadora de efectivo) es inferior a su importe en libros, el importe en libros del activo (unidad generadora de efectivo) se reduce a su importe recuperable. Inmediatamente se reconoce una pérdida por deterioro de valor como gasto.

Cuando una pérdida por deterioro de valor revierte posteriormente, el importe en libros del activo (unidad generadora de efectivo) se incrementa a la estimación revisada de su importe recuperable, pero de tal modo que el importe en libros incrementado no supere el importe en libros que se habría determinado de no haberse reconocido ninguna pérdida por deterioro de valor para el activo (unidad generadora de efectivo) en ejercicios anteriores. Inmediatamente se reconoce una reversión de una pérdida por deterioro de valor como ingreso. Las partidas que hayan perdido, de forma irreversible, todo su valor, se sanean completamente, haciéndolas desaparecer del activo.

Durante el ejercicio de 2015, la Federación ha realizado amortizaciones de inmovilizado intangible por 34.897,61 €, y deterioros de inmovilizado intangible por importe de 0,00 €.

Gastos de desarrollo: los gastos de desarrollo únicamente se reconocen como activo intangible si se cumplen todas las condiciones indicadas a continuación:

- a. si se crea un activo que pueda identificarse (como software o nuevos procesos);
- b. si es probable que el activo creado genere beneficios económicos en el futuro; y
- c. si el coste del desarrollo del activo puede evaluarse de forma fiable.

Los activos así generados internamente se amortizan linealmente a lo largo de sus vidas útiles (en un período máximo de 5 años). Cuando no puede reconocerse un activo intangible generado internamente, los costes de desarrollo se reconocen como gasto en el período en que se incurrían.

**Propiedad Industrial:** recoge los gastos de I+D realizados por la empresa o los satisfechos a empresas independientes para la obtención de una Patente. La amortización es lineal en cinco años.

**Aplicaciones Informáticas:** Los costes de adquisición y desarrollo incurridos en relación con los sistemas informáticos básicos en la gestión de la Federación se registran con cargo al epígrafe "Aplicaciones Informáticas" del balance de situación. Los costes de mantenimiento de los sistemas informáticos se registran con cargo a la cuenta de resultados del ejercicio en que se incurrían. La amortización de las aplicaciones informáticas se realiza linealmente en un período de entre tres y cuatro años desde la entrada en explotación de cada aplicación.

### 3.2. INMOVILIZADO MATERIAL

Los bienes comprendidos en el inmovilizado material se valorarán por el precio de adquisición o el coste de producción.

Con posterioridad a su reconocimiento inicial, los elementos del inmovilizado material se valorarán por su precio de adquisición o coste de producción menos la amortización acumulada y, en su caso, se tendrá en cuenta el importe acumulado de las correcciones valorativas por deterioro del valor reconocidas (siguiendo las mismas pautas que para los inmovilizados intangibles). Capitalización de intereses y diferencias de cambio, amortización y dotación de provisiones, costos de ampliación, modernización y mejoras adquiridas o efectuadas por la Federación, actualizaciones amparadas en una Ley de actualización de valores.

Se aplica el criterio de amortizar de forma lineal a todo lo largo de la vida útil del producto. Si se producen correcciones valorativas por deterioro de carácter reversible se realiza el correspondiente apunte a las cuentas de deterioro y se reconocerán como un gasto o un ingreso, respectivamente, en la cuenta de pérdidas y ganancias.

La amortización aplicada durante 2015 para la totalidad de los elementos del activo inmovilizado material ha sido de **150.358,55 €** y su deterioro de **0,00 €**.

Los costes de ampliación, modernización y mejoras del inmovilizado se agregan al mismo. Los adquiridos al exterior se contabilizan por su precio de adquisición, por su valor venal. Los costos del inmovilizado producidos en el seno de la propia empresa, por su coste de producción, compuesto por las materias primas valoradas a su precio de adquisición, los costes directos de las ampliaciones, modernización y mejoras, así como el % proporcional de los costes y gastos indirectos.

Las Actualizaciones de valores practicadas al amparo de la Ley en el ejercicio, no existen, en el Balance. Las pérdidas de valor experimentadas por los elementos del inmovilizado material son corregidas mediante las cuentas de Amortizaciones. Se dota anualmente en función de los años de vida útil según método lineal. Si por alguna circunstancia, se observa una baja importante en el valor del bien a coste histórico y el valor de mercado en el momento de cierre del ejercicio es el correspondiente Deterioro.

ELEMENTO DE INMOVILIZADO MATERIAL	AÑOS DE VIDA ÚTIL
Construcciones	50
Instalaciones técnicas	10
Otras instalaciones	10
Mobiliario	10
Equipos proceso información	4
Elementos de transporte	5
Otro inmovilizado material	10

### 3.3. TERRENOS Y CONSTRUCCIONES DE INVERSIÓN

Los criterios contenidos en las normas anteriores, relativas al inmovilizado material, se aplicarán a las inversiones inmobiliarias.

### 3.4. ARRENDAMIENTOS Y PERMUTAS

No existen activos materiales adquiridos en régimen de arrendamiento financiero, ni se han producido permutas.

### 3.5. CRITERIOS EMPLEADOS EN LAS ACTUALIZACIONES DE VALOR PRACTICADAS

Indicando los elementos patrimoniales afectados

### 3.6. INSTRUMENTOS FINANCIEROS Y COBERTURAS CONTABLES

No se han producido operaciones con instrumentos financieros, ni operaciones de cobertura.

### 3.7. EXISTENCIAS

Las existencias están valoradas al precio de adquisición, al coste de producción o al valor neto realizable el menor. En el coste se incluyen materiales valorados a coste estándar que se aproxima a FIFO. El valor neto realizable representa la estimación del precio de venta menos todos los costes estimados de terminación y los costes que serán incurridos en los procesos de comercialización, venta y distribución. La composición de las existencias de la Federación al 31 de diciembre de 2015 y 2014 es el siguiente:

EXISTENCIAS	2015	2014
30 Existencias comerciales	0,00	0,00
31 Materias primas	0,00	0,00
32 Otros aprovisionamientos (Reglamentos y Material Deportivo)	11.709,53	12.402,58
33 Productos en curso	0,00	0,00
34 Productos semiterminados	0,00	0,00
35 Productos terminados	0,00	0,00
36 Subproductos, residuos y materia recup.	0,00	0,00
407 Anticipos a proveedores	0,00	0,00
438 Anticipos a clientes (Organismos)	16.530,30	8.424,80
<b>TOTAL</b>	<b>0,00</b>	<b>0,00</b>

### **3.8. TRANSACCIÓN EN MONEDA EXTRANJERA**

La Federación no realiza transacciones en moneda extranjera.

### **3.9. IMPUESTO SOBRE BENEFICIOS**

Ver nota 11 de este informe.

### **3.10. INGRESOS Y GASTOS**

En las Cuentas de Compras, se anota el importe propiamente devengado, con exclusión de descuentos comerciales en factura, incrementado en todos los costos y gastos de instalación, transportes e impuestos no recuperables a cargo de la empresa, etc.

En la Cuenta de Ventas o Ingresos, se registran por el importe neto, es decir deduciendo las bonificaciones y descuentos comerciales en factura.

En general, todos los Ingresos y Gastos, así como los intereses por ellos generados, se contabilizan en el momento de su devengo, es decir, cuando se produce la corriente real de bienes y servicios que los mismos representan, con independencia del momento en que se produzca la corriente monetaria o financiera derivada de ellos. Concretamente, los ingresos se calculan al valor razonable de la contraprestación a recibir y representan los importes a cobrar por los bienes entregados y los servicios prestados en el marco ordinario de la actividad, deducidos descuentos e impuestos.

### **3.11. PROVISIONES Y CONTINGENCIAS**

Las responsabilidades probables o ciertas de cualquier naturaleza, con origen en litigios en curso, reclamaciones, avaluos, garantías, indemnizaciones y obligaciones pendientes de cuantía indeterminada, se provisionan contra los resultados del ejercicio, de acuerdo con una estimación razonable de su cuantía.

### **3.12. ELEMENTOS PATRIMONIALES DE NATURALEZA MEDIOAMBIENTAL**

La actividad medioambiental es aquella cuyo objetivo consiste en prevenir, reducir o reparar el daño que se produzca sobre el medioambiente. La actividad de la empresa, por su naturaleza, no tiene un impacto medioambiental significativo. Los costes incurridos en la adquisición de sistemas, equipos e instalaciones cuyo objeto sea la eliminación, limitación o el control de los posibles impactos que pudiera ocasionar el normal desarrollo de la actividad de la Federación sobre el medio ambiente, se consideran inversiones en inmovilizado. El resto de los gastos relacionados con el medio ambiente, distintos de los realizados para la adquisición de elementos de inmovilizado, se consideran gastos del ejercicio.

### **3.13. NEGOCIOS CONJUNTOS Y TRANSACCIONES ENTRE PARTES VINCULADAS**

No existen elementos de esta naturaleza.

### **3.14. SUBVENCIONES, DONACIONES Y LEGADOS**

Las subvenciones, donaciones y legados no reintegrables se contabilizan como ingresos directamente imputados al patrimonio neto y se reconocen en la cuenta de pérdidas y ganancias como ingresos sobre una base sistemática y racional de forma correlacionada con los gastos derivados del gasto o inversión objeto de la subvención. Las subvenciones, donaciones y legados que tengan carácter de reintegrables se registran como pasivos de la empresa hasta que adquieren la condición de no reintegrables.

### **3.15. COMBINACIONES DE NEGOCIOS. TRANSACCIONES ENTRE PARTES VINCULADAS. ACTIVOS NO CORRIENTES MANTENIDOS PARA LA VENTA Y OPERACIONES INTERRUMPIDAS**

No existen elementos de esta naturaleza.

## ► Inmovilizado Material

El epígrafe de inmovilizado material comprende las siguientes partidas:

Nº CUENTA	DENOMINAC.	SALDO 31/12/2014	ADICIONES					SALIDAS, BAJAS REDUCCIONES	TRASPASOS (-/+)	SALDO 31/12/2015
			COMB. NEGOCIOS	APORT NO DINERARIAS	AMPLIACIONES Y MEJORAS	CORRECCIONES POR ACTUALIZ	RESTO DE ENTRADAS			
210	Terrenos bienes naturales	679.764,14							679.764,14	
211	Construcciones	3.550.745,28			316.656,50				3.867.401,78	
213	Maquinaria	0,00							0,00	
215	Otras instalaciones	65.208,45			2.091,98				67.300,43	
216	Mobiliario	529.623,86			47.797,92				577.421,78	
217	Equipos procesos información	149.674,25			13.830,93				163.505,18	
218	Elementos transporte	27.245,00			27.870,00				55.115,00	
219	Otro inmovilizado material	36.499,34							36.499,34	
<b>TOTAL</b>		<b>5.038.760,32</b>			<b>408.247,33</b>				<b>5.447.007,65</b>	

La Federación, detalla la siguiente información sobre el inmovilizado material:

- a) No existen costes estimados de desmantelamiento, retiro o rehabilitación, incluidos como mayor valor de los activos.
- b) La información en base a la amortización por clases de elementos, sería la siguiente:

Nº CUENTA	DENOMINAC.	SALDO 31/12/2014	DOTACIÓN AMORTIZACIÓN		AUMENTO DE LA AMORT. ACUMULADA POR EFECTO DE LA ACTUALIZACIÓN	CARGOS POR RETIROS	TRASPASOS	Saldo 31/12/2015
			CUENTA DOTACIÓN	IMPORTE DOTACIÓN				
2811	Construcciones	-575.015,74	681	-77.365,79				-652.381,53
2812	Instalaciones técnicas	0,00						0,00
2813	Maquinaria	0,00						0,00
2814	Utillaje	0,00						0,00
2815	Otras instalaciones	-51.059,16	681	-6.520,84				-57.580,00
2816	Mobiliario	-397.384,77	681	-37.342,56				-434.727,33
2817	Equipos procesos información	-123.520,57	681	-18.036,09				-141.556,66
2818	Elementos transporte	-24.985,67	681	-7.353,33				-32.339,00
2819	Otro inmovilizado material	-23.577,64	681	-3.649,94				-27.227,58
<b>TOTAL</b>		<b>-1.195.543,55</b>						<b>-1.345.812,10</b>

- c) No se han producido cambios de estimación que afecten a valores residuales, a los costes estimados de desmantelamiento, retiro o rehabilitación, vidas útiles y métodos de amortización.
- d) No se han producido inversiones en inmovilizado material adquiridas a empresas del grupo y asociadas, con indicación de su valor contable, amortización y correcciones valorativas por deterioro acumuladas.
- e) No se han producido inversiones en inmovilizado material situadas fuera del territorio español.
- f) No existen gastos financieros capitalizados en el ejercicio en relación al inmovilizado material.
- g) No existen correcciones valorativas por deterioro de cuantía significativa, reconocida o revertida durante el ejercicio 2015 de los inmovilizados materiales

VALOR NETO	SALDO 31/12/2014	SALDO 31/12/2015
Inmovilizado material	3.843.216,77	<b>4.101.195,55</b>



- h) No existen otros inmovilizados materiales afectados por las pérdidas y reversiones por deterioro no detallados en el punto anterior.
- i) No se han producido compensaciones de terceros que se incluyan en el resultado del ejercicio por elementos de inmovilizado material cuyo valor se hubiera deteriorado, se hubieran perdido o se hubieran retirado.
- j) El inmovilizado material no está incluido en una unidad generadora de efectivo.
- k) No existe inmovilizado material no afecto directamente a la explotación.
- l) No existen bienes afectos a garantías y reversión.
- m) El epígrafe Subvenciones, donaciones y legados recibidos del Balance de Situación, recoge los importes a imputar como ingresos vía subvenciones de capital (correlacionado con las inversiones, es decir, su ejecución y su amortización).

Según el principio de correlación de ingresos y gastos y, en su defecto, criterio temporal de duración, la Federación ha contabilizado, como subvenciones a imputar en varios ejercicios, en la cuenta 131.- Subvenciones oficiales en capital, la cantidad de 1.129.189,31 euros en el ejercicio 2015 y 1.139.550,84 euros en el ejercicio 2014. El detalle de las subvenciones pendientes de imputar es el siguiente:

CONCEPTO	2015 €	2014 €
Sede León (a)	90.945,11	<b>93.277,04</b>
Sede Valladolid (a)	115.329,40	<b>118.142,33</b>
Sede Soria (b)	108.750,66	<b>111.167,33</b>
Terreno sede social (c)	679.764,14	<b>679.764,14</b>
Local Palencia(d)	134.400,00	<b>137.200,00</b>
<b>TOTAL</b>	<b>1.129.189,31</b>	<b>1.139.550,84</b>

- (a) Este importe corresponde a una subvención de capital que la F.C. y L.F. ha recibido de la R.F.E.F., procedente de la venta de 2 locales que eran de su propiedad y donde estaban ubicadas las sedes de las delegaciones de árbitros en Valladolid (180.000,00 euros) y en León (116.596,34 euros) y el importe de las 2 ventas fue transferido a la F.C. y L.F. El importe de la de Valladolid fue utilizado para la construcción de la sede de Arroyo de la Encomienda en el año 2006 y se comienza a utilizar en marzo del 2007 y la de León fue utilizada para la compra de la sede social de la F.C. y L.F. en León, en el año 2004. Cada ejercicio se traspasa a ingresos del ejercicio, en correlación con la amortización del bien que ha sido objeto de subvención, un importe de 2.331,93 euros por la amortización de la sede de León y 2.812,93 euros por la amortización de la sede de Valladolid.
- (b) Este importe corresponde a una subvención que ha recibido de la RFEF para la compra y acondicionamiento del local para la sede de Soria (116.000,00 euros). Cada ejercicio se traspasa a ingresos del ejercicio, en correlación con la amortización del bien que ha sido objeto de subvención, un importe de 2.416,67 euros por la amortización de la sede de Soria.
- (c) Por otra parte, había contabilizado un importe de 870.930,00 euros como consecuencia de la cesión del Ayuntamiento de Arroyo de la Encomienda del suelo donde está la nueva sede social de la Federación. Esta cesión de terreno se realiza por un período de 30 años para que esté dedicada a ser la sede de la Federación, si en este tiempo no se cumple esta condición el terreno vuelve al Ayuntamiento si la Federación mantiene su sede en este terreno a los 30 años el terreno es propiedad de la Federación. Por lo tanto, hasta que transcurran los 30 años y se conozca quién es el propietario del terreno, se mantendrá este importe como subvenciones, donaciones y legados. En el ejercicio 2009 con la venta de la sede social se da de baja del valor de la subvención el importe de 191.165,86 euros que se corresponde con el porcentaje que se transmite.

(d) Este importe corresponde a una subvención que ha recibido para la compra del local para la sede de Palencia (140.000,00 euros). Cada ejercicio se traspasa a ingresos del ejercicio, en correlación con la amortización del bien que ha sido objeto de subvención, un importe de 2.800,00 euros por la amortización de la sede de Palencia.

n) No existen compromisos firmes de compra y fuentes previsibles de financiación, así como compromisos firmes de venta.

o) No existen otras circunstancias de carácter sustantivo que afecten a bienes del inmovilizado material tales como arrendamientos, seguros, litigios, embargos y situaciones análogas.

p) No existen arrendamientos financieros y otras operaciones de naturaleza similar sobre bienes del inmovilizado material.

q) Valor de los inmuebles diferenciando construcciones y terrenos:

**Terrenos..... 679.764,14, Construcciones..... 3.867.401,78**

r) El resultado del ejercicio derivado de la enajenación o disposición por otros medios de elementos del inmovilizado material es 0€, al no haber ni beneficios, ni pérdidas:

## ► Inversiones Inmobiliarias

En el ejercicio 2015, se ha inventariado, la nueva sede social en Salamanca, donde tras la compra de un local en bruto en el ejercicio 2014, se realizaron las pertinentes obras y han concluido con su apertura y con un valor contable del local más las obras realizadas hasta su puesta en funcionamiento en el ejercicio 2015, por importe de 316.650,50€.

## ► Inmovilizado Intangible

En el ejercicio 2015, se ha inventariado, la nueva sede social en Salamanca, donde tras la compra de un local en bruto en el ejercicio 2014, se realizaron las pertinentes obras y han concluido con su apertura y con un valor contable del local más las obras realizadas hasta su puesta en funcionamiento en el ejercicio 2015, por importe de 316.650,50€.

### 6.1. GENERAL

El análisis de las partidas correspondientes al inmovilizado intangible es el siguiente:

Nº CUENTA	DENOMINAC.	SALDO 31/12/2014	ADICIONES				SALIDAS, BAJAS REDUCCIONES	TRASPASOS (-/+)	SALDO 31/12/2015
			COMB. NEGOCIOS	APORT. NO DINERARIAS	AMPLIACIONES Y MEJORAS	CORRECCIONES POR ACTUALIZ			
200	Investigación	0,00						0,00	
201	Desarrollo	0,00						0,00	
202	Concesiones administrativas	0,00						0,00	
203	Propiedad Industrial	3.662,84	72,60					3.735,44	
204	Fondo de comercio	0,00						0,00	
205	Derechos traspaso	0,00						0,00	
206	Aplicaciones informáticas	125.648,20	66.671,00					192.319,20	
209	Anticipos inmov Intang								
<b>TOTAL</b>		<b>129.311,04</b>	<b>66.743,60</b>					<b>196.054,64€</b>	

La Federación detalla la siguiente información sobre el inmovilizado intangible:

- a) No existen bienes afectos a garantías y reversión, así como restricciones a la titularidad.
- b) La información en base a la amortización por clases de elementos, sería la siguiente:

Nº CUENTA	DENOMINAC.	SALDO 31/12/2014	DOTACIÓN AMORTIZACIÓN		CARGOS POR RETIROS	TRASPASOS	Saldo 31/12/2015
			CUENTA DOTACIÓN	IMPORTE DOTACIÓN			
2800	Investigación	0,00					0,00
2801	Desarrollo	0,00					0,00
2802	Concesiones administrativas	0,00					0,00
2803	Pdad. Industrial	-3.466,82	680	-79,86			-3.546,68
2804	Fondo de comercio	0,00					0,00
2805	Dchos. traspaso	0,00					0,00
2806	Aplicaciones informáticas	-50.562,22	680	-34.817,75			-85.382,97
2818	Elementos transporte	-24.985,67	681	-7.353,33			-32.339,00
2819	Otro inmovilizado material	-23.577,64	681	-3.649,94			-27.227,58
<b>TOTAL</b>		<b>-54.029,04</b>		<b>-34.897,61</b>			<b>-88.929,65</b>

- c) No se han producido cambios de estimación que afecten a valores residuales, a los costes estimados de desmantelamiento, retiro o rehabilitación, vidas útiles y métodos de amortización.
- d) No se han producido inversiones en inmovilizado intangible adquiridas a empresas del grupo y asociadas, con indicación de su valor contable, amortización y correcciones valorativas por deterioro acumuladas.
- e) No se han producido inversiones en inmovilizado intangible situadas fuera del territorio español.
- f) No existen gastos financieros capitalizados en el ejercicio en relación al inmovilizado material.
- g) No existen correcciones valorativas por deterioro de cuantía significativa, reconocida o revertida durante el ejercicio 2015 de los inmovilizados intangibles:

VALOR NETO	SALDO 31/12/2014	SALDO 31/12/2015
Inmovilizado intangible	75.282,00 €	<b>107.124,99 €</b>

- h) No existen otros inmovilizados intangibles afectados por las pérdidas y reversiones por deterioro no detallados en el punto anterior.
- i) El inmovilizado intangible no está incluido en una unidad generadora de efectivo. No se han producido compensaciones de terceros que se incluyan en el resultado del ejercicio por elementos de inmovilizado material cuyo valor se hubiera deteriorado, se hubieran perdido o se hubieran retirado.
- j) No existe inmovilizado material no afecto directamente a la explotación.
- k) Los elementos totalmente amortizados ascienden en el ejercicio 2015 a 48.695,30 euros, de los cuales 45.359,16 euros se corresponden con el epígrafe de aplicaciones informáticas y 3.336,14 euros con propiedad industrial.
- l) No existen subvenciones, donaciones y legados recibidos relacionados con el inmovilizado intangible.
- m) No existen compromisos firmes de compra y fuentes previsibles de financiación, así como compromisos firmes de venta.
- n) El resultado del ejercicio derivado de la enajenación o disposición por otros medios de elementos del inmovilizado intangible ha sido de:

Beneficios procedentes del inmovilizado intangible	0,00
Pérdida procedente del inmovilizado intangible	0,00
Resultado	0,00

o) El importe agregado de los gastos de investigación y desarrollo reconocidos durante el ejercicio es 0,00.

p) No existen activos de tipo intangible con vida útil indefinida.

q) No existen otras circunstancias de carácter sustantivo que afecten a bienes del inmovilizado inmaterial tales como arrendamientos, seguros, litigios, embargos y situaciones análogas.

## 6.2. FONDO DE COMERCIO

La información referente al fondo de comercio es la siguiente

Fondo de comercio 01-01-2015..... 0,00 €, Fondo de comercio 31-12-2015..... 0,00

## ► Arrendamientos y otras operaciones de naturaleza similar

### 7.1. ARRENDAMIENTOS FINANCIEROS

No existen arrendamientos financieros.

### 7.2. ARRENDAMIENTOS OPERATIVOS

La Federación tiene en arrendamiento los locales de las Delegaciones de Segovia y Avila y un local en Salamanca. Los importes por rentas pagadas durante el ejercicio 2015 han ascendido a 28.496,66 € y en el ejercicio 2014 dichos gastos ascendieron a 28.784,04 €, que figuran contabilizados en la cuenta de Pérdidas y Ganancias.

## ► Instrumentos Financieros

No existen instrumentos financieros.

## ► Existencias

Las existencias figuran valoradas al precio de adquisición de acuerdo a la siguiente distribución:

SUBCUENTA	DENOMINACION	VALOR CONTABLE
31000002	REGLAMENTOS	<b>1.380,60 €</b>
31000004	MATERIAL DEPORTIVO	<b>10.328,93 €</b>

## ► Monedas Extranjera

No existen activos en moneda distinta a la moneda funcional.

## ► Situación Fiscal

### IMPUESTOS SOBRE BENEFICIOS

La Federación se encuentra acogida a la Ley 49/2002, de 23 de diciembre, de Régimen Fiscal de las Entidades sin Fines Lucrativos y de los Incentivos Fiscales al Mecenazgo, estando exenta de gravamen por el Impuesto sobre Sociedades en las actividades propias de su objeto social, y no así en aquellas otras no consideradas como típicas en el desarrollo de sus fines.

## ► Ingresos y Gastos

### IMPUESTOS SOBRE BENEFICIOS

Los ingresos y gastos se imputan en función del criterio de devengo, es decir, cuando se produce la corriente real de bienes y servicios que los mismos representan, con independencia del momento en que se produzca la corriente monetaria o financiera derivada de ellos. Dichos ingresos se valoran por el valor razonable de la contraprestación recibida, deducidos descuentos e impuestos. En este sentido, la norma entiende que el valor razonable será el precio acordado para dichos bienes o servicios una vez deducidos descuentos e impuestos, así como los intereses incorporados al nominal de los créditos.

En cuanto a los ingresos por prestación de servicios, éstos se reconocen considerando el grado de realización de la prestación a la fecha de balance, siempre y cuando el resultado de la transacción pueda ser estimado con fiabilidad. Sin embargo, si el resultado de una transacción no puede ser estimado de forma fiable, solo se reconocerán ingresos en la cuantía en que los gastos reconocidos se consideren recuperables, reconociendo también el correspondiente crédito.

Los ingresos federativos que obtiene la federación son los siguientes:

- Derechos de inscripción: se recogen los derechos de inscripción de los futbolistas y técnicos de los clubes federados en categorías nacionales. Se contabilizan cuando se produce la liquidación anual de la RFEF, que corresponde a la temporada en curso (julio/junio) y que normalmente se efectúa en junio y diciembre. En el caso de que tales derechos se considerasen devengados a lo largo del período de la temporada de competición, una parte de los mismos corresponderían al ejercicio 2014.

- Matrículas de la Escuela de Entrenadores: recoge los derechos de inscripción y examen, el valor de los libros obligatorios y el coste de las horas lectivas. Se contabilizan en los siguientes momentos de cobro: al hacer la inscripción (matrículas); al comienzo del curso (libros de texto) y en dos o más plazos (horas lectivas) antes de los exámenes teóricos y prácticos periodificando anualmente el ingreso en función del tiempo transcurrido de la temporada de competición a la que corresponden.

- Cuotas del Comité de Entrenadores: las cuotas y derechos de contrato de entrenadores se contabilizan en el momento de emitir el recibo al principio de la temporada de competición (período del 1 de julio al 30 de junio del año siguiente), o de dar de alta el contrato, que puede hacerse en el transcurso de la temporada de competición, periodificando anualmente el ingreso en función del tiempo transcurrido de la temporada de competición al que corresponden.

- Derechos de competición: recoge los importes pagados por los clubes y asociaciones deportivas adscritas a la Federación, que participan en las competiciones de ámbito nacional y regional. Estos ingresos se contabilizan en el momento de cobro, al inscribirse los equipos en las competiciones, y se periodifican anualmente en función del tiempo transcurrido de la temporada de competición a la que corresponden.

- Comité de árbitros: los derechos de arbitraje (deducidos los gastos incurridos por los árbitros) se registran en función de las liquidaciones de las competiciones de carácter mensual que envían las delegaciones provinciales. Las cuotas de colegiación de los árbitros y cuotas del seguro de accidentes de árbitros se contabilizan en el momento de emitir el recibo, al inicio de la temporada de competición (1 de julio a 30 de junio del año siguiente), periodificando anualmente el ingreso en función del tiempo transcurrido de la temporada de competición a la que corresponden.

- Otros ingresos: las sanciones impuestas a clubes y futbolistas de categoría regional y provincial se registran de acuerdo con el acta de la sanción y se cargan a las cuentas abiertas a los diferentes clubes de fútbol en competición.

En cuanto a los gastos de la Federación, son los que figuran en la cuenta de Pérdidas y Ganancias. Al haberse contabilizado por el devengo, se han periodificando gastos computables a este ejercicio.

## ► Provisiones y Contingencias

La Federación en la formulación de las cuentas anuales diferencia entre:

- a) Provisiones: saldos acreedores que cubren obligaciones actuales derivadas de sucesos pasados, cuya cancelación es probable que origine una salida de recursos, pero que resultan indeterminados en cuanto a su importe y/ o momento de cancelación.
- b) Pasivos contingentes: obligaciones posibles surgidas como consecuencia de sucesos pasados, cuya materialización futura está condicionada a que ocurra, o no, uno o más eventos futuros independientes de la voluntad de la Sociedad.

## ► Información sobre Medio Ambiente

No se han incurrido en gastos significativos por temas medioambientales, ya que por el tipo de negocio que desarrolla la Federación, no se estima que existan riesgos medioambientales de entidad. En tal sentido, no existen provisiones para posibles contingencias relacionadas con la mejora y protección del medio ambiente, ni responsabilidades conocidas y/o compensaciones a recibir.

## ► Retribuciones a largo plazo al personal

La Entidad no tiene compromisos por retribuciones a largo plazo al personal.

## ► Transacciones con pagos basados en instrumentos de patrimonio

No existen compromisos de pago basados en instrumentos de patrimonio ni referenciado al valor de estos.

## ► Subvenciones, donaciones y legados

Para la contabilización de las subvenciones, donaciones y legados recibidos, la Federación sigue los criterios siguientes:

- a) Subvenciones, donaciones y legados de capital no reintegrables: Se valoran por el valor razonable del importe o el bien concedido, en función de si son de carácter monetario o no, y se imputan a resultados en proporción a la dotación a la amortización efectuada en el periodo para los elementos subvencionados o, en su caso, cuando se produzca su enajenación o corrección valorativa por deterioro, con excepción de las recibidas de socios o propietarios que se registran directamente en los fondos propios y no constituyen ingreso alguno.
- b) Subvenciones de explotación: Se abonan a resultados en el momento en que se conceden excepto si se destinan a financiar déficit de explotación de ejercicios futuros, en cuyo caso se imputarán en dichos ejercicios. Si se conceden para financiar gastos específicos, la imputación se realizará a medida que se devenguen los gastos financiados.

## ► Combinaciones de negocios y negocios conjuntos

En el ejercicio 2015 no se ha realizado ninguna operación de adquisición o escisión de nuevo negocio, ni existen los intereses significativos en negocios conjuntos.

## ► Activos no corrientes y operaciones interrumpidas

La Federación no ha realizado actividades interrumpidas.

## ► Hechos posteriores al cierre

La empresa informará de:

1. Los hechos posteriores que pongan de manifiesto circunstancias que ya existían en la fecha de cierre del ejercicio que no hayan supuesto, de acuerdo con su naturaleza, la inclusión de un ajuste en las cifras contenidas en las cuentas anuales, pero la información contenida en la memoria debe ser modificada de acuerdo con dicho hecho posterior.
2. Los hechos posteriores que muestren condiciones que no existían al cierre del ejercicio y que sean de tal importancia que, si no se suministra información al respecto, podría afectar a la capacidad de evaluación de los usuarios de las cuentas anuales. En particular se describirá el hecho posterior y se incluirá la estimación de sus efectos. En el supuesto de que no sea posible estimar los efectos del citado hecho, se incluirá una manifestación expresa sobre este extremo, conjuntamente con los motivos y condiciones que provocan dicha imposibilidad de estimación.
3. Hechos acaecidos con posterioridad al cierre de las cuentas anuales que afecten a la aplicación del principio de empresa en funcionamiento, informando de:
  - a) Descripción del hecho posterior y su naturaleza (factor que genera duda respecto a la aplicación del principio de empresa en funcionamiento).
  - b) Potencial impacto del hecho posterior sobre la situación de la empresa.
  - c) Factores mitigantes relacionados, en su caso, con el hecho posterior.

## ► Operaciones con partes vinculadas

Se consideran operaciones con partes vinculadas aquellas realizadas con miembros de la Junta Directiva de la Federación, o directamente relacionados con ellos a través de la definición de "parte vinculada" indicada en el Plan General Contable, distintas al reembolso de gastos hechos en nombre de ésta.

## ► Otra Información

1. El número medio de **empleados de la Federación** en el ejercicio 2015 y 2014 ha sido

CATEGORÍA PLANTILLA	2015			2014		
	HOMBRES	MUJERES	TOTAL	HOMBRES	MUJERES	TOTAL
OFICIAL DE PRIMERA	2	0	2	2	0	2
OFICIAL DE SEGUNDA	5	1	6	5	1	6
OFICIAL DE TERCERA	4	2	6	4	2	6
AUXILIARES	14	6	20	14	6	20
GUARDA	0	1	1	0	1	1
TECNICO DE MANTENIMIENTO	4	0	4	4	0	4
<b>TOTAL</b>	<b>29</b>	<b>10</b>	<b>39</b>	<b>29</b>	<b>10</b>	<b>39</b>

### 2. Otros gastos de explotación

OTROS GASTOS DE EXPLOTACIÓN	
A) SERVICIOS EXTERIORES	894.164,03
B) TRIBUTOS	8.990,93
C) PÉRDIDAS, DETERIORO Y VARIACIÓN DE PROVISIONES POR OPERACIONES COMERCIALES	183.244,89
D) OTROS GASTOS DE GESTIÓN CORRIENTE	1.329.907,18
<b>TOTAL</b>	<b>2.416.307,03</b>

**Servicios exteriores:** son los gastos de arrendamientos, reparaciones, servicios de profesionales independientes, primas de seguro, servicios bancarios y similares, publicidad, suministros y otros servicios. El desglose es el siguiente:

CONCEPTO	IMPORTE 2015
621. ARRENDAMIENTOS Y CÁNONES	41.325,62
622. REPARACIONES Y CONSERVACIÓN	111.609,36
623. SERVICIOS DE PROFESIONALES INDEPENDIENTES	179.376,62
625. PRIMAS DE SEGUROS	43.024,59
626. SERVICIOS BANCARIOS Y SIMILARES	1.373,71
627. PUBLICIDAD, PROPAGANDA Y RELACIONES PÚBLICAS	62.285,50
628. SUMINISTROS	45.129,67
629. OTROS SERVICIOS	410.038,96

**Otros gastos de gestión corriente:** Recoge principalmente los importes por subvenciones, campeonatos regionales de edad y gastos por organización de acontecimientos deportivos. El desglose es el siguiente:

CONCEPTO	IMPORTE 2015
651. RESULTADOS DE OPERACIONES EN COMÚN	1.056.395,73
659. OTRAS PÉRDIDAS EN GESTIÓN CORRIENTE	273.511,45



## ► Información segmentada e información sobre derechos de emisión de gases de efecto invernadero

No existe información segmentada y no se genera emisión de gases de efecto invernadero.

ESTADO DE FLUJOS DE EFECTIVO CORRESPONDIENTE AL 2015	IMPORTE 2015
<b>A) FLUJOS DE EFECTIVO DE LAS ACTIVIDADES DE EXPLOTACIÓN</b>	
<b>1. RESULTADO DEL EJERCICIO ANTES DE IMPUESTOS</b>	<b>151.146,28</b>
<b>2. AJUSTES DEL RESULTADO</b>	<b>-1.109.680,21</b>
A) AMORTIZACIÓN DEL INMOVILIZADO	185.256,16
B) CORRECCIONES VALORATIVAS POR DETERIORO	0,00
C) VARIACIÓN DE PROVISIONES	0,00
D) IMPUTACIÓN DE SUBVENCIONES	-1.476.321,35
E) RESULTADOS POR BAJAS Y ENAJENACIONES DEL INMOVILIZADO	0,00
f) Resultados por bajas y enajenaciones de instrumentos financieros	0,00
g) Ingresos financieros	-1.859,91
h) Gastos financieros	0,00
i) Diferencias de cambio	0,00
j) Variación de valor razonable en instrumentos financieros	0,00
k) Otros ingresos y gastos	183.244,89
<b>3. CAMBIOS EN EL CAPITAL CORRIENTE</b>	<b>2.006.102,29</b>
a) Existencias	-11.709,53
b) Deudores y otras cuentas a cobrar	-367.188,40
c) Otros activos corrientes	47.130,92
d) Acreedores y otras cuentas a pagar	482.757,70
e) Otros pasivos corrientes	1.855.111,60
f) Otros activos y pasivos no corrientes	0,00
<b>5. FLUJOS DE EFECTIVO DE LAS ACTIVIDADES DE EXPLOTACIÓN (1+2+3)</b>	<b>1.047.568,36</b>
<b>B) FLUJOS DE EFECTIVO DE LAS ACTIVIDADES DE INVERSIÓN</b>	
<b>6. PAGOS POR INVERSIONES (-)</b>	<b>-5.968.969,76</b>
a) Empresas del grupo y asociadas	0,00
b) Inmovilizado intangible	-196.054,64
c) Inmovilizado material	-5.764.264,15
d) Inversiones inmobiliarias	0,00
e) Otros activos financieros	-8.650,97
f) Activos no corrientes mantenidos para venta	0,00
g) Unidad de negocio	0,00
h) Otros activos	0,00

<b>8. FLUJOS DE EFECTIVO DE LAS ACTIVIDADES DE INVERSIÓN (6)</b>	<b>-5.968.969,76</b>
<b>C) FLUJOS DE EFECTIVO DE LAS ACTIVIDADES DE FINANCIACIÓN</b>	
<b>9. COBROS Y PAGOS POR INSTRUMENTOS DE PATRIMONIO</b>	<b>5.634.422,84</b>
a) Emisión de instrumentos de patrimonio	4.389.327,52
b) Amortización de instrumentos de patrimonio	-223.279,50
c) Adquisición de instrumentos de patrimonio propio	0,00
d) Enajenación de instrumentos de patrimonio propio	0,00
e) Subvenciones, donaciones y legados recibidos	1.468.374,82
<b>10. COBROS Y PAGOS POR INSTRUMENTOS DE PASIVO FINANCIERO</b>	<b>11.439,96</b>
a) Emisión	292.549,61
1. Obligaciones y otros valores negociables	0,00
2. Deudas con entidades de crédito	0,00
3. Deudas con empresas del grupo y asociadas	0,00
4. Deudas con características especiales	0,00
5. Otras deudas	292.549,61
b) Devolución y amortización de	-281.109,65
1. Obligaciones y otros valores negociables	0,00
2. Deudas con entidades de crédito	0,00
3. Deudas con empresas del grupo y asociadas	0,00
4. Deudas con características especiales	0,00
5. Otras deudas	-281.109,65
<b>12. FLUJOS DE EFECTIVO DE LAS ACTIVIDADES DE FINANCIACIÓN (9+10)</b>	<b>5.645.862,80</b>
D) Efecto de las variaciones de los tipos de cambio	0,00
E) AUMENTO/DISMINUCIÓN NETA DEL EFECTIVO O EQUIVALENTES (5+8+12+D)	724.461,40
Efectivo o equivalentes al comienzo del ejercicio	0,00
Efectivo o equivalentes al final del ejercicio	2.170.922,29



# PRESUPUESTO Ejercicio **Económico 2016**



CUENTA	CONCEPTO	FEDERACION	AVILA	BURGOS	LEÓN	PALENCIA	SALAMANCA
<b>GASTOS DE ESTRUCTURA</b>							
<b>GASTOS DE PERSONAL</b>							
64000000	Sueldos y Salarios	377.570,00	14.305,56	94.326,05	36.925,92	24.300,00	11.340,12
64200000	Seguridad Social	116.572,35	4.423,56	29.029,33	11.807,40	7.513,68	3.506,40
	<b>TOTAL</b>	<b>494.142,35</b>	<b>18.729,12</b>	<b>123.355,38</b>	<b>48.733,32</b>	<b>31.813,68</b>	<b>14.846,52</b>
<b>GASTOS GENERALES</b>							
60000000	Material Deportivo	149,10	0,00	0,00	0,00	0,00	6.406,85
62100000	Arrendamientos y Cánones	36,10	2.412,00	890,75	232,39	910,18	4.008,92
62200000	Reparaciones y Conservación Construcciones	5.964,62	250,00	880,00	981,56	203,87	312,22
62200001	Reparaciones y Conservación Elementos Transporte	2.000,00	0,00	0,00	0,00	0,00	0,00
62200002	Reparaciones y Conservación Instalaciones Deportivas	89.160,57	0,00	0,00	2.319,26	0,00	266,42
62200003	Reparaciones y Conservación Elementos Informáticos	1.000,00	0,00	0,00	0,00	0,00	0,00
62300000	Profesores	0,00	120,00	240,00	360,00	240,00	240,00
62300010	Otros profesionales	55.000,00	0,00	0,00	0,00	0,00	0,00
62300020	Mantenimiento Internet y Página Web	1.742,40	0,00	0,00	0,00	0,00	0,00
62500000	Primas de Seguro	21.528,79	159,74	292,45	1.201,23	288,81	213,96
62600000	Servicios Bancarios	95,24	24,00	293,72	24,00	24,00	24,00
62700000	Relaciones Públicas	22.452,79	1.147,53	1.374,31	347,14	1.618,66	1.717,64
62700010	Revista "EN EQUIPO"	10.967,92	0,00	0,00	0,00	0,00	0,00
62800000	Suministros	16.875,24	0,00	3.248,88	3.520,93	1.374,60	1.250,47
62900000	Reuniones de Trabajo y Viajes	38.225,00	1.187,31	3.500,00	1.654,54	1.173,57	9.505,09
62900015	Informes Provinciales	0,00	0,00	0,00	0,00	0,00	0,00
62900016	Informes Territoriales	0,00	0,00	0,00	0,00	0,00	0,00
62900020	Material de Oficina	1.949,10	139,39	281,90	193,26	150,00	115,42
62900030	Impresos	2.103,38	134,00	120,00	254,00	90,00	95,00
62900040	Suministros Informática y Electrónica	1.666,88	606,19	1.243,00	196,29	659,21	251,87
62900050	Suministros Fax	0,00	0,00	0,00	0,00	0,00	0,00
62900060	Suministros Fotocopiadora	3.758,80	426,94	1.145,12	193,91	306,63	285,98
62900070	Libros y Suscripciones	1.547,53	6,75	18,76	35,09	0,00	0,00
62900080	Correos	5.242,21	181,55	107,79	250,00	198,70	136,02
62900090	Teléfonos	3.542,24	2.222,61	2.549,39	4.525,49	2.545,80	4.550,46
62900100	Limpiezas	16.204,25	1.200,00	2.273,76	2.427,83	1.423,00	1.417,55
62900110	Jurídicos y Contenciosos	1.458,74	0,00	0,00	0,00	0,00	0,00
62900200	Varios	1.372,15	85,06	154,21	0,00	195,50	67,32
62900300	Asambleas	16.962,92	0,00	0,00	0,00	0,00	0,00
62900302	Gala provincial	0,00	1.632,16	0,00	0,00	603,39	0,00
63100000	Tributos	1.162,09	0,00	859,16	831,50	404,85	599,43
	<b>TOTAL</b>	<b>322.168,06</b>	<b>11.935,23</b>	<b>19.473,20</b>	<b>19.548,42</b>	<b>12.410,77</b>	<b>31.464,62</b>
<b>GASTOS VARIOS</b>							
64900000	Otros Gastos Sociales	10.478,82	0,00	0,00	0,00	0,00	0,00
65000002	Trofeos	5.685,24	0,00	0,00	755,72	807,00	1.542,75
65000004	Jornadas de Formación	964,92	0,00	0,00	0,00	0,00	0,00
65900001	Gastos Organización Acontecimientos Deportivos	43.798,18	0,00	0,00	0,00	0,00	2.505,51
65900002	Pruebas Físicas Provinciales	0,00	0,00	0,00	0,00	0,00	0,00
65900003	Pruebas Físicas Territoriales	0,00	0,00	0,00	0,00	0,00	0,00
65900006	Arbitrajes Copa RFEF	325,48	0,00	490,96	0,00	0,00	0,00
65900000	Remanentes	0,00	0,00	0,00	0,00	0,00	0,00
65900300	Dietas y Desplazamientos Árbitros CRE	135.478,57	0,00	0,00	0,00	0,00	0,00
65901001	Día del Prebenjamín	0,00	0,00	0,00	0,00	0,00	0,00
65901002	Escuela de Fútbol Femenino	0,00	0,00	0,00	0,00	0,00	0,00
65906001	Torneo F-7 Veteranos	0,00	0,00	6.229,75	0,00	0,00	0,00
65906002	Gastos Campus	0,00	0,00	3.766,84	0,00	0,00	0,00
67800000	Gastos y Pérdidas de Ejercicios Anteriores	4.789,00	0,00	0,00	0,00	0,00	0,00
68000000	Amortización Inmovilizado Inmaterial	34.897,61	0,00	3.146,81	0,00	0,00	0,00
68100000	Amortización Inmovilizado Material	122.888,97	817,69	0,00	1.872,45	2.334,23	3.322,00
69400000	Dotación Provisión Insolvencias	1.524,25	0,00	0,00	0,00	0,00	0,00
	<b>TOTAL</b>	<b>360.831,04</b>	<b>817,69</b>	<b>13.634,36</b>	<b>2.628,17</b>	<b>3.141,23</b>	<b>7.370,26</b>
<b>TOTAL GASTOS ESTRUCTURA</b>		<b>1.177.141,45</b>	<b>31.482,04</b>	<b>156.462,94</b>	<b>70.909,91</b>	<b>47.365,68</b>	<b>53.681,40</b>
<b>GASTOS FOMENTO DEPORTE R.F.E.F.</b>							
65100002	Subvención RFEF 3ª División	115.599,68	0,00	0,00	0,00	0,00	0,00
65100003	Subvención RFEF Liga Nacional Juvenil	31.280,71	0,00	0,00	0,00	0,00	0,00
65100004	Subvención RFEF Fútbol Femenino	8.189,00	0,00	0,00	0,00	0,00	0,00
65100006	Subvención RFEF L.N.J. Fútbol Sala	21.196,08	0,00	0,00	0,00	0,00	0,00
65100008	Subvención RFEF Regional Aficionado	18.433,04	0,00	0,00	0,00	0,00	0,00
65100050	Subvención RFEF Organización Fases Cto. España	32.379,60	0,00	0,00	0,00	0,00	0,00
	<b>TOTAL</b>	<b>227.078,11</b>	<b>0,00</b>	<b>0,00</b>	<b>0,00</b>	<b>0,00</b>	<b>0,00</b>
<b>JUNTA DE CASTILLA Y LEON</b>							
65100105	Subvención J.C. y L. Centro de Tecnificación	42.000,00	0,00	0,00	0,00	0,00	0,00
65100111	Subvención J.C. y L. Ctos. Regionales de Edad	185.000,00	0,00	0,00	0,00	0,00	0,00
	<b>TOTAL</b>	<b>227.000,00</b>	<b>0,00</b>	<b>0,00</b>	<b>0,00</b>	<b>0,00</b>	<b>0,00</b>
<b>OTRAS SUBVENCIONES</b>							
65100040	Premio Juego Limpio	2.729,80	0,00	0,00	0,00	0,00	0,00
65000001	Subvención Delegaciones	167.385,98	0,00	0,00	0,00	0,00	0,00
65100041	Premios Máximo Goleador y Mínimo Goleado	1.000,00	0,00	0,00	0,00	0,00	0,00
65100200	Otras Subvenciones	23.200,00	0,00	27.710,64	0,00	0,00	0,00
65100510	Subvención Trofeo Diputación	0,00	0,00	0,00	0,00	0,00	0,00
65100520	Arbitrajes	0,00	0,00	0,00	0,00	88,00	289,00
65101105	Centro de Tecnificación	146.212,97	0,00	0,00	0,00	0,00	0,00
65101111	Campeonatos Regionales de Edad	425.175,50	0,00	0,00	0,00	0,00	0,00
	<b>TOTAL</b>	<b>765.704,25</b>	<b>0,00</b>	<b>27.710,64</b>	<b>0,00</b>	<b>88,00</b>	<b>289,00</b>
<b>TOTAL FOMENTO DEPORTE</b>		<b>1.219.782,36</b>	<b>0,00</b>	<b>27.710,64</b>	<b>0,00</b>	<b>88,00</b>	<b>289,00</b>
<b>TOTAL GASTOS</b>		<b>2.396.923,81</b>	<b>31.482,04</b>	<b>184.173,58</b>	<b>70.909,91</b>	<b>47.453,68</b>	<b>53.970,40</b>

SEGOVIA	SORIA	VALLADOLID	ZAMORA	BIERZO	AJUSTES	C.T.A.	E.SCUOLA	C.T.E.	TOTAL
20.155,92	7.964,12	38.114,56	21.958,88	10.258,20		192.780,35	42.564,64	38.357,92	930.922,24
6.232,44	2.462,52	11.785,56	6.789,96	3.171,84		59.694,59	13.161,48	11.860,80	288.011,91
<b>26.388,36</b>	<b>10.426,64</b>	<b>49.900,12</b>	<b>28.748,84</b>	<b>13.430,04</b>	<b>0,00</b>	<b>252.474,94</b>	<b>55.726,12</b>	<b>50.218,72</b>	<b>1.218.934,15</b>

0,00	0,00	0,00	0,00	0,00		0,00	5.428,00	0,00	11.983,95
10.329,90	1.110,00	0,00	783,64	0,00		16.035,64	4.070,92	1.356,89	42.177,33
37,92	0,00	0,00	49,61	53,30		1.182,23	0,00	0,00	9.915,33
0,00	0,00	0,00	0,00	0,00		0,00	0,00	0,00	2.000,00
0,00	0,00	0,00	0,00	0,00		0,00	0,00	0,00	91.746,25
0,00	0,00	0,00	0,00	0,00		700,00	0,00	0,00	1.700,00
360,00	240,00	600,00	240,00	120,00		19.256,00	76.404,76	0,00	98.420,76
0,00	0,00	0,00	0,00	0,00		6.263,60	0,00	1.306,80	62.570,40
0,00	0,00	0,00	0,00	0,00		0,00	0,00	0,00	1.742,40
94,10	144,31	1.747,37	127,30	149,66		15.476,48	1.273,92	326,47	43.024,59
24,00	24,00	24,00	12,00	24,00		240,00	0,00	0,00	832,96
613,50	167,00	2.270,13	574,68	601,45		5.622,65	364,05	166,43	39.037,96
0,00	0,00	0,00	0,00	0,00		0,00	0,00	0,00	10.967,92
429,57	500,18	997,50	300,64	1.301,19		9.309,91	3.977,07	1.990,49	45.076,67
3.985,45	3.200,24	3.780,66	698,66	1.247,85		26.966,37	12.598,01	4.663,64	112.386,39
0,00	0,00	0,00	0,00	0,00		4.747,04	0,00	0,00	4.747,04
0,00	0,00	0,00	0,00	0,00		37.262,32	0,00	0,00	37.262,32
6,44	0,00	201,19	0,00	5,49		423,58	24,90	24,90	3.515,57
85,00	0,00	354,00	95,00	73,40		3.317,97	113,39	425,61	7.260,75
450,00	321,00	758,39	540,00	450,00		5.702,25	116,90	450,07	13.412,05
0,00	0,00	0,00	0,00	0,00		158,21	0,00	0,00	158,21
519,62	69,71	196,52	35,01	197,23		1.232,40	342,44	157,33	8.867,64
0,00	4,80	0,00	15,85	0,00		13.006,43	8.266,20	0,00	22.901,41
210,19	173,23	250,98	64,50	225,00		2.477,38	1.156,28	125,45	10.799,28
4.564,24	1.776,45	4.070,91	2.471,63	3.132,25		23.070,47	7.051,47	4.582,89	70.656,30
1.737,00	649,65	3.252,48	245,00	1.108,32		14.090,34	6.671,74	4.392,12	57.093,04
0,00	0,00	0,00	0,00	0,00		0,00	0,00	0,00	1.458,74
44,47	0,00	94,00	150,00	54,11		601,27	0,00	0,00	2.818,09
0,00	0,00	0,00	0,00	0,00		0,00	0,00	0,00	16.962,92
0,00	0,00	4.869,53	0,00	508,00		0,00	0,00	0,00	7.613,08
1.926,74	218,46	203,06	112,55	784,94		1.299,03	340,36	248,76	8.990,93
<b>25.418,14</b>	<b>8.599,03</b>	<b>23.670,72</b>	<b>6.516,07</b>	<b>10.036,19</b>	<b>0,00</b>	<b>208.441,57</b>	<b>128.200,41</b>	<b>20.217,85</b>	<b>848.100,28</b>

0,00	0,00	0,00	150,00	0,00		0,00	0,00	0,00	10.628,82
807,22	252,65	2.075,40	510,00	192,00		58,08	0,00	0,00	12.686,06
0,00	0,00	0,00	0,00	0,00		0,00	0,00	0,00	964,92
0,00	0,00	0,00	0,00	0,00		0,00	0,00	0,00	46.303,69
0,00	0,00	1.000,00	0,00	0,00		1.263,78	0,00	0,00	2.263,78
0,00	0,00	0,00	0,00	0,00		41.515,44	0,00	0,00	41.515,44
0,00	0,00	0,00	0,00	0,00		0,00	0,00	0,00	816,44
0,00	0,00	0,00	0,00	0,00		44.150,04	0,00	0,00	44.150,04
0,00	0,00	0,00	0,00	0,00		0,00	0,00	0,00	135.478,57
0,00	0,00	7.385,35	0,00	0,00		0,00	0,00	0,00	7.385,35
0,00	0,00	7.445,15	0,00	0,00		0,00	0,00	0,00	7.445,15
0,00	0,00	0,00	0,00	0,00		0,00	0,00	0,00	6.229,75
0,00	0,00	0,00	0,00	0,00		0,00	0,00	0,00	3.766,84
0,00	0,00	0,00	0,00	0,00		0,00	0,00	0,00	4.789,00
0,00	0,00	0,00	0,00	0,00		0,00	0,00	0,00	38.044,42
1.698,95	1.973,27	1.081,78	1.459,03	712,20		8.530,39	257,89	99,02	147.047,87
0,00	0,00	0,00	0,00	0,00		0,00	0,00	0,00	1.524,25
<b>2.506,17</b>	<b>2.225,92</b>	<b>18.987,68</b>	<b>2.119,03</b>	<b>904,20</b>	<b>0,00</b>	<b>95.517,73</b>	<b>257,89</b>	<b>99,02</b>	<b>511.040,39</b>

<b>54.312,67</b>	<b>21.251,59</b>	<b>92.558,52</b>	<b>37.383,94</b>	<b>24.370,43</b>	<b>0,00</b>	<b>556.434,24</b>	<b>184.184,42</b>	<b>70.535,59</b>	<b>2.578.074,82</b>
------------------	------------------	------------------	------------------	------------------	-------------	-------------------	-------------------	------------------	---------------------

0,00	0,00	0,00	0,00	0,00		0,00	0,00	0,00	115.599,68
0,00	0,00	0,00	0,00	0,00		0,00	0,00	0,00	31.280,71
0,00	0,00	0,00	0,00	0,00		0,00	0,00	0,00	8.189,00
0,00	0,00	0,00	0,00	0,00		0,00	0,00	0,00	21.196,08
0,00	0,00	0,00	0,00	0,00		0,00	0,00	0,00	18.433,04
0,00	0,00	0,00	0,00	0,00		0,00	0,00	0,00	32.379,60
<b>0,00</b>	<b>0,00</b>	<b>0,00</b>	<b>0,00</b>	<b>0,00</b>	<b>0,00</b>	<b>0,00</b>	<b>0,00</b>	<b>0,00</b>	<b>227.078,11</b>

0,00	0,00	0,00	0,00	0,00		0,00	0,00	0,00	42.000,00
0,00	0,00	0,00	0,00	0,00		0,00	0,00	0,00	185.000,00
<b>0,00</b>	<b>0,00</b>	<b>0,00</b>	<b>0,00</b>	<b>0,00</b>	<b>0,00</b>	<b>0,00</b>	<b>0,00</b>	<b>0,00</b>	<b>227.000,00</b>

0,00	0,00	0,00	0,00	0,00		0,00	0,00	0,00	2.729,80
0,00	0,00	0,00	0,00	0,00	-167.385,98	0,00	0,00	0,00	0,00
0,00	0,00	0,00	0,00	0,00		0,00	0,00	0,00	1.000,00
0,00	0,00	0,00	0,00	0,00		0,00	0,00	0,00	50.910,64
0,00	0,00	8.682,52	0,00	0,00		0,00	0,00	0,00	8.682,52
139,00	0,00	1.759,52	0,00	0,00		0,00	0,00	0,00	2.275,52
0,00	0,00	0,00	0,00	0,00		3.338,14	0,00	0,00	149.551,11
0,00	0,00	0,00	0,00	0,00		0,00	0,00	0,00	425.175,50
<b>139,00</b>	<b>0,00</b>	<b>10.442,04</b>	<b>0,00</b>	<b>0,00</b>	<b>-167.385,98</b>	<b>3.338,14</b>	<b>0,00</b>	<b>0,00</b>	<b>640.325,09</b>

<b>139,00</b>	<b>0,00</b>	<b>10.442,04</b>	<b>0,00</b>	<b>0,00</b>	<b>-167.385,98</b>	<b>3.338,14</b>	<b>0,00</b>	<b>0,00</b>	<b>1.094.403,20</b>
---------------	-------------	------------------	-------------	-------------	--------------------	-----------------	-------------	-------------	---------------------

<b>54.451,67</b>	<b>21.251,59</b>	<b>103.000,56</b>	<b>37.383,94</b>	<b>24.370,43</b>	<b>-167.385,98</b>	<b>559.772,38</b>	<b>184.184,42</b>	<b>70.535,59</b>	<b>3.672.478,02</b>
------------------	------------------	-------------------	------------------	------------------	--------------------	-------------------	-------------------	------------------	---------------------

# PRESUPUESTO «2016»

CUENTA	CONCEPTO	FEDERACION	AVILA	BURGOS	LEON	PALENCIA	SALAMANCA
<b>SUBVENCIONES OFICIALES</b>							
74000002	Subvención RFEF 3ª División	115.599,68	0,00	0,00	0,00	0,00	0,00
74000003	Subvención RFEF Liga Nacional Juvenil	31.280,71	0,00	0,00	0,00	0,00	0,00
74000004	Subvención RFEF Fútbol Femenino	8.189,00	0,00	0,00	0,00	0,00	0,00
74000005	Subvención RFEF Selecciones Territoriales	2.854,08	0,00	0,00	0,00	0,00	0,00
74000006	Subvención RFEF L.N.J. Fútbol Sala	21.196,08	0,00	0,00	0,00	0,00	0,00
74000008	Subvención RFEF Regional Aficionado	18.433,04	0,00	0,00	0,00	0,00	0,00
74000010	Subvención RFEF Territorial	699.600,00	0,00	0,00	0,00	0,00	0,00
74000011	Subvención RFEF Fútbol Infantil	6.448,85	0,00	0,00	0,00	0,00	0,00
74000013	Subvención RFEF Partidos Internacionales	11.773,10	0,00	0,00	0,00	0,00	0,00
74000050	Subvención RFEF Organización Fases Cto. España	32.379,60	0,00	0,00	0,00	0,00	0,00
74000060	Subvención RFEF Tramitación Licencias	3.039,35	0,00	0,00	0,00	0,00	0,00
74000105	Subvención J.C. y L. Centro de Tecnificación	42.000,00	0,00	0,00	0,00	0,00	0,00
74000111	Subvención J.C. y L. Camp. Regionales Edad	185.000,00	0,00	0,00	0,00	0,00	0,00
74000115	Subvención J.C. y L. Programa Siglo XXI	6.253,00	0,00	0,00	0,00	0,00	0,00
74000130	Subvención J.C. y L. Eventos Extraordinarios	4.350,00	0,00	0,00	0,00	0,00	0,00
74000200	Subvención Trofeo Juvenil	0,00	0,00	0,00	0,00	0,00	2.000,00
74000500	Ingresos Formación Profesional	3.472,50	0,00	0,00	0,00	0,00	0,00
74000510	Subvención Trofeo Diputación	0,00	0,00	0,00	0,00	0,00	0,00
74001000	Otras Subvenciones	197.284,92	11.249,94	110.391,21	18.100,35	14.227,28	20.371,41
<b>T O T A L SUBVENCIONES</b>		<b>1.389.153,91</b>	<b>11.249,94</b>	<b>110.391,21</b>	<b>18.100,35</b>	<b>14.227,28</b>	<b>22.371,41</b>

<b>OTROS INGRESOS</b>							
70100001	Venta de Licencias	5.486,00	2.974,00	6.059,00	7.000,00	3.576,00	6.375,00
70100004	Cuotas Colegiación Entrenadores	0,00	0,00	0,00	0,00	0,00	0,00
70100005	Derechos Contrato Entrenadores	0,00	0,00	0,00	0,00	0,00	0,00
70100006	Derechos de Competición	192.452,25	9.500,00	22.000,00	20.587,56	21.540,00	21.150,00
70100007	Venta de Balones	3.255,66	0,00	0,00	0,00	0,00	0,00
70100010	Cuotas Delegados	0,00	1.560,00	3.820,00	4.000,00	1.980,00	1.900,00
70200001	Ingresos Nacionales	38.002,82	0,00	0,00	0,00	0,00	0,00
70200002	Ingresos Territoriales	45.850,32	0,00	0,00	0,00	0,00	0,00
70200003	Ingresos Provinciales	0,00	0,00	0,00	0,00	0,00	0,00
70200021	Colegiaciones Territoriales	0,00	0,00	0,00	0,00	0,00	0,00
70200022	Colegiaciones Provinciales	0,00	0,00	0,00	0,00	0,00	0,00
70200031	Ingresos Cuotas Seguro	0,00	0,00	0,00	0,00	0,00	0,00
70200032	Ingresos Partidos Amistosos	0,00	0,00	0,00	0,00	0,00	0,00
70200033	Ingresos Juegos Escolares	0,00	0,00	0,00	0,00	0,00	0,00
70200000	Remanentes	0,00	0,00	0,00	0,00	0,00	0,00
70200300	Ingresos clubes CRE	377.250,00	0,00	0,00	0,00	0,00	0,00
70300000	Matrículas	0,00	0,00	0,00	0,00	0,00	0,00
70400001	Publicidad Revista "En Equipo"	4.660,00	0,00	0,00	0,00	0,00	0,00
70400002	Convenios de Colaboración	20.000,00	0,00	6.940,00	0,00	0,00	0,00
70400003	Ingresos por Merchandising	1.986,29	0,00	0,00	0,00	0,00	0,00
70500001	Escuela de Fútbol Femenina	0,00	0,00	0,00	0,00	0,00	0,00
70500006	Ingresos Campus	0,00	0,00	7.310,00	0,00	0,00	0,00
70900000	Sanciones Económicas	68.258,82	15.224,35	16.153,25	20.869,87	10.885,46	13.696,53
74600000	Subvenciones de Capital	12.542,11	0,00	0,00	0,00	0,00	0,00
75900000	Otros Ingresos	9.233,43	0,00	2.121,80	200,00	0,00	108,57
75900006	Ingresos Organización Acontecimientos Deportivos	62.497,54	0,00	0,00	0,00	0,00	0,00
75900600	Torneo F-7 Veteranos	0,00	0,00	10.347,00	0,00	0,00	0,00
76000000	Ingresos Financieros	820,98	0,00	150,00	178,36	91,25	102,92
77800000	Beneficios Ejercicios Anteriores	57,13	0,00	0,00	0,00	0,00	0,00
<b>TOTAL</b>		<b>842.353,35</b>	<b>29.258,35</b>	<b>74.901,05</b>	<b>52.835,79</b>	<b>38.072,71</b>	<b>43.333,02</b>

<b>TOTAL INGRESOS</b>	<b>2.231.507,26</b>	<b>40.508,29</b>	<b>185.292,26</b>	<b>70.936,14</b>	<b>52.299,99</b>	<b>65.704,43</b>
-----------------------	---------------------	------------------	-------------------	------------------	------------------	------------------

INGRESOS 2016

SEGOVIA	SORIA	VALLADOLID	ZAMORA	BIERZO	AJUSTES	C.T.A.	ESCUELA	C.T.E.	PRESUPUESTO
0,00	0,00	0,00	0,00	0,00		0,00	0,00	0,00	115.599,68
0,00	0,00	0,00	0,00	0,00		0,00	0,00	0,00	31.280,71
0,00	0,00	0,00	0,00	0,00		0,00	0,00	0,00	8.189,00
0,00	0,00	0,00	0,00	0,00		0,00	0,00	0,00	2.854,08
0,00	0,00	0,00	0,00	0,00		0,00	0,00	0,00	21.196,08
0,00	0,00	0,00	0,00	0,00		0,00	0,00	0,00	18.433,04
0,00	0,00	0,00	0,00	0,00		0,00	0,00	0,00	699.600,00
0,00	0,00	0,00	0,00	0,00		0,00	0,00	0,00	6.448,85
0,00	0,00	0,00	0,00	0,00		0,00	0,00	0,00	11.773,10
0,00	0,00	0,00	0,00	0,00		0,00	0,00	0,00	32.379,60
0,00	0,00	0,00	0,00	0,00		0,00	0,00	0,00	3.039,35
0,00	0,00	0,00	0,00	0,00		0,00	0,00	0,00	42.000,00
0,00	0,00	0,00	0,00	0,00		0,00	0,00	0,00	185.000,00
0,00	0,00	0,00	0,00	0,00		0,00	0,00	0,00	6.253,00
0,00	0,00	0,00	0,00	0,00		0,00	0,00	0,00	4.350,00
0,00	0,00	0,00	0,00	0,00		0,00	0,00	0,00	2.000,00
0,00	0,00	0,00	0,00	0,00		0,00	0,00	0,00	3.472,50
0,00	0,00	10.000,00	0,00	0,00		0,00	0,00	0,00	10.000,00
14.823,61	9.274,59	33.593,19	15.593,96	9.888,94	-167.385,98	6.261,53	0,00	15.000,00	308.674,95
<b>14.823,61</b>	<b>9.274,59</b>	<b>43.593,19</b>	<b>15.593,96</b>	<b>9.888,94</b>	<b>-167.385,98</b>	<b>6.261,53</b>	<b>0,00</b>	<b>15.000,00</b>	<b>1.512.543,94</b>

2.954,00	1.500,00	12.432,00	3.476,00	2.358,00		0,00	0,00	0,00	54.190,00
0,00	0,00	0,00	0,00	0,00		0,00	0,00	60.000,00	60.000,00
0,00	0,00	0,00	0,00	0,00		0,00	0,00	25.000,00	25.000,00
17.548,56	5.195,17	35.654,73	13.548,77	9.417,05		0,00	0,00	0,00	368.594,09
0,00	0,00	0,00	0,00	0,00		0,00	0,00	0,00	3.255,66
3.440,00	1.380,00	9.040,00	1.280,00	1.040,00		0,00	0,00	0,00	29.440,00
0,00	0,00	0,00	0,00	0,00		0,00	0,00	0,00	38.002,82
0,00	0,00	0,00	0,00	0,00		0,00	0,00	0,00	45.850,32
0,00	0,00	0,00	0,00	0,00		299.283,80	0,00	0,00	299.283,80
0,00	0,00	0,00	0,00	0,00		14.456,00	0,00	0,00	14.456,00
0,00	0,00	0,00	0,00	0,00		27.322,50	0,00	0,00	27.322,50
0,00	0,00	0,00	0,00	0,00		19.274,50	0,00	0,00	19.274,50
0,00	0,00	0,00	0,00	0,00		39.267,87	0,00	0,00	39.267,87
0,00	0,00	0,00	0,00	0,00		17.644,50	0,00	0,00	17.644,50
0,00	0,00	0,00	0,00	0,00		188.898,85	0,00	0,00	188.898,85
0,00	0,00	0,00	0,00	0,00		0,00	0,00	0,00	377.250,00
0,00	0,00	0,00	0,00	0,00		0,00	185.000,00	0,00	185.000,00
0,00	0,00	0,00	0,00	0,00		0,00	0,00	0,00	4.660,00
0,00	0,00	0,00	0,00	0,00		0,00	0,00	0,00	26.940,00
0,00	0,00	0,00	0,00	0,00		0,00	0,00	0,00	1.986,29
0,00	0,00	3.340,00	0,00	0,00		0,00	0,00	0,00	3.340,00
0,00	0,00	0,00	0,00	0,00		0,00	0,00	0,00	7.310,00
17.029,45	7.385,86	38.081,04	13.399,68	0,00		0,00	0,00	0,00	220.984,31
0,00	0,00	0,00	0,00	0,00		0,00	0,00	0,00	12.542,11
0,00	0,00	0,00	0,00	0,00		1,26	0,00	0,00	11.665,06
0,00	0,00	0,00	0,00	0,00		0,00	0,00	0,00	62.497,54
0,00	0,00	0,00	0,00	0,00		0,00	0,00	0,00	10.347,00
0,00	0,00	0,00	0,00	0,00		1,90	0,00	0,00	1.345,41
0,00	0,00	0,00	0,00	3.528,32		0,00	0,00	0,00	3.585,45
<b>40.972,01</b>	<b>15.461,03</b>	<b>98.547,77</b>	<b>31.704,45</b>	<b>16.343,37</b>	<b>0,00</b>	<b>606.151,18</b>	<b>185.000,00</b>	<b>85.000,00</b>	<b>2.159.934,08</b>

<b>55.795,62</b>	<b>24.735,62</b>	<b>142.140,96</b>	<b>47.298,41</b>	<b>26.232,31</b>	<b>-167.385,98</b>	<b>612.412,71</b>	<b>185.000,00</b>	<b>100.000,00</b>	<b>3.672.478,02</b>
------------------	------------------	-------------------	------------------	------------------	--------------------	-------------------	-------------------	-------------------	---------------------

# RESUMEN - PRESUPUESTO «2016»

## GASTOS

	FEDERACIÓN	ÁVILA	BURGOS	LEÓN	PALENCIA	SALAMANCA	SEGOVIA
TOTAL GASTOS PERSONAL	494.142,35	18.729,12	123.355,38	48.733,32	31.813,68	14.846,52	26.388,36
TOTAL GASTOS GENERALES	322.168,06	11.935,23	19.473,20	19.548,42	12.410,77	31.464,62	25.418,14
TOTAL GASTOS VARIOS	360.831,04	817,69	13.634,36	2.628,17	3.141,23	7.370,26	2.506,17
TOTAL GASTOS ESTRUCTURA	1.177.141,45	31.482,04	156.462,94	70.909,91	47.365,68	53.681,40	54.312,67
TOTAL SUBVENCIONES RFEF	227.078,11	0,00	0,00	0,00	0,00	0,00	0,00
TOTAL SUBVENCIONES J.C. y L.	227.000,00	0,00	0,00	0,00	0,00	0,00	0,00
TOTAL OTRAS SUBVENCIONES	765.704,25	0,00	27.710,64	0,00	88,00	289,00	139,00
TOTAL GASTOS FOMENTO DEPORTE	1.219.782,36	0,00	27.710,64	0,00	88,00	289,00	139,00
<b>TOTAL PRESUPUESTO GASTOS</b>	<b>2.396.923,81</b>	<b>31.482,04</b>	<b>184.173,58</b>	<b>70.909,91</b>	<b>47.453,68</b>	<b>53.970,40</b>	<b>54.451,67</b>

## INGRESOS

	FEDERACIÓN	ÁVILA	BURGOS	LEÓN	PALENCIA	SALAMANCA	SEGOVIA
TOTAL SUBVENCIONES OFICIALES	1.389.153,91	11.249,94	110.391,21	18.100,35	14.227,28	22.371,41	14.823,61
TOTAL OTROS INGRESOS	842.353,35	29.258,35	74.901,05	52.835,79	38.072,71	43.333,02	40.972,01
<b>TOTAL PRESUPUESTO INGRESOS</b>	<b>2.231.507,26</b>	<b>40.508,29</b>	<b>185.292,26</b>	<b>70.936,14</b>	<b>52.299,99</b>	<b>65.704,43</b>	<b>55.795,62</b>

## PRESUPUESTO DEL EJERCICIO

	FEDERACIÓN	ÁVILA	BURGOS	LEÓN	PALENCIA	SALAMANCA	SEGOVIA
<b>RESULTADO DEL EJERCICIO</b>	<b>-165.416,55</b>	<b>9.026,25</b>	<b>1.118,68</b>	<b>26,23</b>	<b>4.846,31</b>	<b>11.734,03</b>	<b>1.343,95</b>



# RESUMEN

SORIA	VALLADOLID	ZAMORA	BIERZO	AJUSTES	COMITÉ ÁRBITROS	ESCUELA	COMITÉ ENTRENADORES	TOTAL
10.426,64	49.900,12	28.748,84	13.430,04	0,00	252.474,94	55.726,12	50.218,72	1.218.934,15
8.599,03	23.670,72	6.516,07	10.036,19	0,00	208.441,57	128.200,41	20.217,85	848.100,28
2.225,92	18.987,68	2.119,03	904,20	0,00	95.517,73	257,89	99,02	511.040,39
21.251,59	92.558,52	37.383,94	24.370,43	0,00	556.434,24	184.184,42	70.535,59	2.578.074,82

0,00	0,00	0,00	0,00	0,00	0,00	0,00	0,00	227.078,11
0,00	0,00	0,00	0,00	0,00	0,00	0,00	0,00	227.000,00
0,00	10.442,04	0,00	0,00	-167.385,98	3.338,14	0,00	0,00	640.325,09
0,00	10.442,04	0,00	0,00	-167.385,98	3.338,14	0,00	0,00	1.094.403,20
<b>21.251,59</b>	<b>103.000,56</b>	<b>37.383,94</b>	<b>24.370,43</b>	<b>-167.385,98</b>	<b>559.772,38</b>	<b>184.184,42</b>	<b>70.535,59</b>	<b>3.672.478,02</b>

SORIA	VALLADOLID	ZAMORA	BIERZO	AJUSTES	COMITÉ ÁRBITROS	ESCUELA	COMITÉ ENTRENADORES	TOTAL
9.274,59	43.593,19	15.593,96	9.888,94	-167.385,98	6.261,53	0,00	15.000,00	1.512.543,94

15.461,03	98.547,77	31.704,45	16.343,37	0,00	606.151,18	185.000,00	85.000,00	2.159.934,08
-----------	-----------	-----------	-----------	------	------------	------------	-----------	--------------

24.735,62	142.140,96	47.298,41	26.232,31	-167.385,98	612.412,71	185.000,00	100.000,00	3.672.478,02
-----------	------------	-----------	-----------	-------------	------------	------------	------------	--------------

SORIA	VALLADOLID	ZAMORA	BIERZO	AJUSTES	COMITÉ ÁRBITROS	ESCUELA	COMITÉ ENTRENADORES	TOTAL
<b>3.484,03</b>	<b>39.140,40</b>	<b>9.914,47</b>	<b>1.861,88</b>	<b>0,00</b>	<b>52.640,33</b>	<b>815,58</b>	<b>29.464,41</b>	<b>0,00</b>

# PRESUPUESTO «2016»



CUENTA	CONCEPTO	C.T.A.	ÁVILA	BURGOS	LEÓN	PALENCIA	SALAMANCA	SEGOVIA	SORIA	VALLADOLID	ZAMORA	BIERZO	TOTAL
<b>GASTOS</b>													
<b>GASTOS DE ESTRUCTURA</b>													
<b>GASTOS DE PERSONAL</b>													
64000000	Sueldos y Salarios	39.800,32	7.423,20	17.631,52	19.795,20	13.764,76	16.510,59	9.176,36	5.309,32	40.558,40	14.846,52	7.964,16	192.780,35
64200000	Seguridad Social	12.306,84	2.295,36	5.452,08	6.120,96	4.256,28	4.734,67	2.837,52	1.641,72	12.995,56	4.590,84	2.462,76	59.694,59
	<b>TOTAL</b>	<b>52.107,16</b>	<b>9.718,56</b>	<b>23.083,60</b>	<b>25.916,16</b>	<b>18.021,04</b>	<b>21.245,26</b>	<b>12.013,88</b>	<b>6.951,04</b>	<b>53.553,96</b>	<b>19.437,36</b>	<b>10.426,92</b>	<b>252.474,94</b>
<b>GASTOS GENERALES</b>													
62100000	Arrendamientos y Cánones	357,88	6.465,75	534,45	70,17	1.469,59	0,00	6.001,62	666,00	0,00	470,18	0,00	16.035,64
62200000	Reparaciones y Conservación Construcciones	1.164,38	17,85	0,00	0,00	0,00	0,00	0,00	0,00	0,00	0,00	0,00	1.182,23
62200003	Reparaciones y Conservación Elementos Informáticos	200,00	50,00	50,00	50,00	50,00	50,00	50,00	50,00	50,00	50,00	50,00	700,00
62300000	Profesores	19.256,00	0,00	0,00	0,00	0,00	0,00	0,00	0,00	0,00	0,00	0,00	19.256,00
62300010	Otros Profesionales	6.263,60	0,00	0,00	0,00	0,00	0,00	0,00	0,00	0,00	0,00	0,00	6.263,60
62500000	Primas de Seguro	13.877,06	199,64	175,51	169,26	297,15	276,37	56,47	86,59	172,24	76,39	89,80	15.476,48
62600000	Servicios Bancarios	0,00	24,00	24,00	24,00	24,00	24,00	24,00	24,00	24,00	24,00	24,00	240,00
62700000	Relaciones Públicas	2.735,53	630,66	0,00	294,60	72,20	801,04	350,00	0,00	370,89	322,07	45,66	5.622,65
62800000	Suministros	997,60	942,19	1.949,30	1.166,46	853,92	883,94	257,74	300,09	997,60	180,38	780,69	9.309,91
62900000	Reuniones de Trabajo y Viajes	17.492,42	215,00	444,75	1.018,77	2.230,08	773,24	1.435,56	541,90	1.323,66	282,17	1.208,82	26.966,37
62900015	Informes Provinciales	0,00	324,86	190,00	211,50	1.249,64	613,58	481,54	245,84	1.066,72	195,24	168,12	4.747,04
62900016	Informes Territoriales	37.262,32	0,00	0,00	0,00	0,00	0,00	0,00	0,00	0,00	0,00	0,00	37.262,32
62900020	Material de Oficina	24,90	100,69	0,00	104,40	17,55	0,00	21,33	0,00	24,90	13,00	116,81	423,58
62900030	Impresos	2.807,08	0,00	0,00	135,52	375,37	0,00	0,00	0,00	0,00	0,00	0,00	3.317,97
62900040	Suministros Informática y Electrónica	4.154,75	347,38	0,00	202,93	533,54	8,51	100,00	0,00	147,75	89,79	117,60	5.702,25
62900050	Suministros Fax	57,11	0,00	0,00	51,30	49,80	0,00	0,00	0,00	0,00	0,00	0,00	158,21
62900060	Suministros Fotocopiadora	92,35	122,46	146,87	134,90	168,15	7,82	311,36	0,00	180,41	68,08	0,00	1.232,40
62900070	Libros y Suscripciones	13.006,43	0,00	0,00	0,00	0,00	0,00	0,00	0,00	0,00	0,00	0,00	13.006,43
62900080	Correos	2.169,14	0,00	0,00	6,00	0,00	89,62	129,70	0,00	32,10	0,00	50,82	2.477,38
62900090	Teléfonos	5.950,68	1.765,69	1.476,55	2.573,07	1.523,78	2.007,26	1.778,55	484,25	2.598,69	1.174,33	1.737,62	23.070,47
62900100	Limpiezas	3.252,48	387,10	1.364,28	1.340,04	762,34	1.414,82	1.042,20	378,96	3.252,48	245,00	650,64	14.090,34
62900200	Varios	0,00	21,66	30,00	26,56	70,00	156,00	66,97	190,08	0,00	40,00	0,00	601,27
63100000	Tributos	202,99	127,74	0,00	32,29	257,48	344,44	0,00	131,10	202,99	0,00	0,00	1.299,03
65000002	Trofeos	0,00	0,00	0,00	0,00	0,00	0,00	0,00	0,00	58,08	0,00	0,00	58,08
	<b>TOTAL</b>	<b>131.324,70</b>	<b>11.742,67</b>	<b>6.385,71</b>	<b>7.611,77</b>	<b>10.004,59</b>	<b>7.450,64</b>	<b>12.107,04</b>	<b>3.098,81</b>	<b>10.502,51</b>	<b>3.230,63</b>	<b>5.040,58</b>	<b>208.499,65</b>
<b>GASTOS VARIOS</b>													
65900002	Pruebas Físicas Provinciales	0,00	0,00	61,65	21,00	203,14	271,12	183,81	113,88	238,31	134,41	36,46	1.263,78
65900003	Pruebas Físicas Territoriales	41.515,44	0,00	0,00	0,00	0,00	0,00	0,00	0,00	0,00	0,00	0,00	41.515,44
65900011	Remanentes negativos L.N.J.	20.049,64	2.990,22	4.067,50	2.114,36	4.829,40	1.392,24	2.538,94	846,98	1.494,62	2.147,26	1.678,88	44.150,04
68200000	Amortización Inmovilizado Material	5.020,73	107,68	80,78	88,82	1.599,93	1.103,86	173,62	181,34	5,90	111,33	56,40	8.530,39
	<b>TOTAL</b>	<b>66.585,81</b>	<b>3.097,90</b>	<b>4.209,93</b>	<b>2.224,18</b>	<b>6.632,47</b>	<b>2.767,22</b>	<b>2.896,37</b>	<b>1.142,20</b>	<b>1.738,83</b>	<b>2.393,00</b>	<b>1.771,74</b>	<b>95.459,65</b>
<b>TOTAL GASTOS ESTRUCTURA</b>		<b>250.017,67</b>	<b>24.559,13</b>	<b>33.679,24</b>	<b>35.752,11</b>	<b>34.658,10</b>	<b>31.463,12</b>	<b>27.017,29</b>	<b>11.192,05</b>	<b>65.795,30</b>	<b>25.060,99</b>	<b>17.239,24</b>	<b>556.434,24</b>

<b>GASTOS FOMENTO DEL DEPORTE</b>													
65200105	Centro Tecnificación	3.338,14	0,00	0,00	0,00	0,00	0,00	0,00	0,00	0,00	0,00	0,00	3.338,14
	<b>TOTAL GASTOS FOMENTO DEL DEPORTE</b>	<b>3.338,14</b>	<b>0,00</b>	<b>0,00</b>	<b>0,00</b>	<b>0,00</b>	<b>0,00</b>	<b>0,00</b>	<b>0,00</b>	<b>0,00</b>	<b>0,00</b>	<b>0,00</b>	<b>3.338,14</b>

<b>TOTAL GASTOS</b>		<b>253.355,81</b>	<b>24.559,13</b>	<b>33.679,24</b>	<b>35.752,11</b>	<b>34.658,10</b>	<b>31.463,12</b>	<b>27.017,29</b>	<b>11.192,05</b>	<b>65.795,30</b>	<b>25.060,99</b>	<b>17.239,24</b>	<b>559.772,38</b>
---------------------	--	-------------------	------------------	------------------	------------------	------------------	------------------	------------------	------------------	------------------	------------------	------------------	-------------------

<b>SUBVENCIONES OFICIALES</b>													
74001000	Otras Subvenciones	6.261,53	0,00	0,00	0,00	0,00	0,00	0,00	0,00	0,00	0,00	0,00	6.261,53
	<b>TOTAL</b>	<b>6.261,53</b>	<b>0,00</b>	<b>0,00</b>	<b>0,00</b>	<b>0,00</b>	<b>0,00</b>	<b>0,00</b>	<b>0,00</b>	<b>0,00</b>	<b>0,00</b>	<b>0,00</b>	<b>6.261,53</b>

<b>INGRESOS</b>													
<b>OTROS INGRESOS</b>													
70200003	Ingresos Provinciales	0,00	17.867,00	35.537,00	32.176,00	23.058,00	35.572,00	27.898,80	10.789,00	74.283,00	24.816,00	17.287,00	299.283,80
70200021	Colegaciones Territoriales	14.456,00	0,00	0,00	0,00	0,00	0,00	0,00	0,00	0,00	0,00	0,00	14.456,00
70200022	Colegaciones Provinciales	27.322,50	0,00	0,00	0,00	0,00	0,00	0,00	0,00	0,00	0,00	0,00	27.322,50
70200031	Ingresos Cuota Seguro	19.274,50	0,00	0,00	0,00	0,00	0,00	0,00	0,00	0,00	0,00	0,00	19.274,50
70200032	Ingresos Partidos Amistosos	0,00	360,00	5.783,52	1.551,11	8.639,04	5.980,00	6.868,12	2.414,04	5.195,00	1.330,04	1.147,00	39.267,87
70200033	Ingresos Juegos Escolares	0,00	393,00	9.119,50	0,00	0,00	7.090,00	62,00	952,00	21,00	7,00	0,00	17.644,50
70200000	Remanentes	125.589,49	2.282,08	6.803,10	6.893,00	8.755,44	8.039,60	3.139,70	1.843,60	17.115,62	5.980,14	2.457,08	188.898,85
75900000	Otros Ingresos	0,00	0,00	0,00	0,00	0,00	0,36	0,00	0,00	0,90	0,00	0,00	1,26
76000000	Ingresos Financieros	0,00	0,00	0,00	0,00	0,00	0,00	0,00	0,00	1,90	0,00	0,00	1,90
	<b>TOTAL</b>	<b>186.642,49</b>	<b>20.902,08</b>	<b>57.243,12</b>	<b>40.620,11</b>	<b>40.452,48</b>	<b>56.681,96</b>	<b>37.968,62</b>	<b>15.998,64</b>	<b>96.617,42</b>	<b>32.133,18</b>	<b>20.891,08</b>	<b>606.151,18</b>
	<b>TOTAL INGRESOS</b>	<b>192.904,02</b>	<b>20.902,08</b>	<b>57.243,12</b>	<b>40.620,11</b>	<b>40.452,48</b>	<b>56.681,96</b>	<b>37.968,62</b>	<b>15.998,64</b>	<b>96.617,42</b>	<b>32.133,18</b>	<b>20.891,08</b>	<b>612.412,71</b>

<b>RESUMEN DEL PRESUPUESTO</b>													
<b>GASTOS</b>													
<b>GASTOS DE PERSONAL</b>		<b>52.107,16</b>	<b>9.718,56</b>	<b>23.083,60</b>	<b>25.916,16</b>	<b>18.021,04</b>	<b>21.245,26</b>	<b>12.013,88</b>	<b>6.951,04</b>	<b>53.553,96</b>	<b>19.437,36</b>	<b>10.426,92</b>	<b>252.474,94</b>
<b>GASTOS GENERALES</b>		<b>131.324,70</b>	<b>11.742,67</b>	<b>6.385,71</b>	<b>7.611,77</b>	<b>10.004,59</b>	<b>7.450,64</b>	<b>12.107,04</b>	<b>3.098,81</b>	<b>10.502,51</b>	<b>3.230,63</b>	<b>5.040,58</b>	<b>208.499,65</b>
<b>GASTOS VARIOS</b>		<b>66.585,81</b>	<b>3.097,90</b>	<b>4.209,93</b>	<b>2.224,18</b>	<b>6.632,47</b>	<b>2.767,22</b>	<b>2.896,37</b>	<b>1.142,20</b>	<b>1.738,83</b>	<b>2.393,00</b>	<b>1.771,74</b>	<b>95.459,65</b>
<b>TOTAL GASTOS ESTRUCTURA</b>		<b>250.017,67</b>	<b>24.559,13</b>	<b>33.679,24</b>	<b>35.752,11</b>	<b>34.658,10</b>	<b>31.463,12</b>	<b>27.017,29</b>	<b>11.192,05</b>	<b>65.795,30</b>	<b>25.060,99</b>	<b>17.239,24</b>	<b>556.434,24</b>
<b>GASTOS FOMENTO DEL DEPORTE</b>		<b>3.338,14</b>	<b>0,00</b>	<b>0,00</b>	<b>0,00</b>	<b>0,00</b>	<b>0,00</b>	<b>0,00</b>	<b>0,00</b>	<b>0,00</b>	<b>0,00</b>	<b>0,00</b>	<b>3.338,14</b>
<b>TOTAL GASTOS FOMENTO DEL DEPORTE</b>		<b>3.338,14</b>	<b>0,00</b>	<b>0,00</b>	<b>0,00</b>	<b>0,00</b>	<b>0,00</b>	<b>0,00</b>	<b>0,00</b>	<b>0,00</b>	<b>0,00</b>	<b>0,00</b>	<b>3.338,14</b>
<b>TOTAL GASTOS</b>		<b>253.355,81</b>	<b>24.559,13</b>	<b>33.679,24</b>	<b>35.752,11</b>	<b>34.658,10</b>	<b>31.463,12</b>	<b>27.017,29</b>	<b>11.192,05</b>	<b>65.795,30</b>	<b>25.060,99</b>	<b>17.239,24</b>	<b>559.772,38</b>

<b>INGRESOS</b>													
<b>SUBVENCIONES OFICIALES</b>		<b>6.261,53</b>	<b>0,00</b>	<b>0,00</b>	<b>0,00</b>	<b>0,00</b>	<b>0,00</b>	<b>0,00</b>	<b>0,00</b>	<b>0,00</b>	<b>0,00</b>	<b>0,00</b>	<b>6.261,53</b>
<b>OTROS INGRESOS</b>		<b>186.642,49</b>	<b>20.902,08</b>	<b>57.243,12</b>	<b>40.620,11</b>	<b>40.452,48</b>	<b>56.681,96</b>	<b>37.968,62</b>	<b>15.998,64</b>	<b>96.617,42</b>	<b>32.133,18</b>	<b>20.891,08</b>	<b>606.151,18</b>
<b>TOTAL INGRESOS</b>		<b>192.904,02</b>	<b>20.902,08</b>	<b>57.243,12</b>	<b>40.620,1</b>								