



Liquidación del Ejercicio Económico 2011

> 5

Aprobación de la liquidación del ejercicio económico del año 2011, de acuerdo a lo establecido en el punto 4º del artículo 35 de los Estatutos de la Federación de Castilla y León de Fútbol.

Artículo 35

4- El control de la gestión deportiva y económica de la FCyLF mediante la aprobación anual de memoria de actividades, nuevo presupuesto y liquidación del anterior.

Balancede Situación - ACTIVO

BALANCE DE SITUACION 2011

	FEDERACIÓN	ÁVILA	BURGOS	LEÓN	PALENCIA	SALAMANCA	SEGOVIA	SORIA	VALLADOLID	ZAMORA	BIERZO	TOTAL
A CTIVO												
B) INMOVILIZADO	3.524.258,33	544,57	13.733,89	9.864,96	1.009,79	918,02	4.984,46	2.678,28	1.221,76	3.038,20	1.423,40	3.563.975,66
I. Inmovilizaciones Inmateriales	13.857,44	0,00	0,00	0,00	0,00	0,00	0,00	0,00	0,00	0,00	0,00	13.857,44
2. Concesiones, patentes, licencias, marcas y similares	3.336,14	0,00	0,00	0,00	0,00	0,00	0,00	0,00	0,00	0,00	0,00	3.336,14
212. PROPIEDAD INDUSTRIAL	3.336,14	0,00	0,00	0,00	0,00	0,00	0,00	0,00	0,00	0,00	0,00	3.336,14
5. Aplicaciones Informáticas	45.988,16	0,00	0,00	0,00	0,00	0,00	0,00	0,00	0,00	0,00	0,00	45.988,16
215. APLICACIONES INFORMATICAS	45.988,16	0,00	0,00	0,00	0,00	0,00	0,00	0,00	0,00	0,00	0,00	45.988,16
9. Amortizaciones	-35.446,86	0,00	0,00	0,00	0,00	0,00	0,00	0,00	0,00	0,00	0,00	-35.446,86
281. AMORTIZACION ACUMULADA INMOVILIZADO INMATERIAL	-35.446,86	0,00	0,00	0,00	0,00	0,00	0,00	0,00	0,00	0,00	0,00	-35.446,86
III. Inmovilizaciones Materiales	3.509.660,28	544,57	13.733,89	9.864,96	1.009,79	918,02	4.984,46	2.678,28	1.221,76	3.038,20	1.423,40	3.599.077,61
1. Terrenos y Construcciones	3.464.680,99	0,00	0,00	0,00	0,00	0,00	0,00	0,00	0,00	0,00	0,00	3.464.680,99
220. TERRENOS Y BIENES NATURALES	679.764,14	0,00	0,00	0,00	0,00	0,00	0,00	0,00	0,00	0,00	0,00	679.764,14
221. CONSTRUCCIONES	2.784.916,85	0,00	0,00	0,00	0,00	0,00	0,00	0,00	0,00	0,00	0,00	2.784.916,85
3. Otras instalaciones, utillaje y mobiliario	438.098,47	828,07	55.115,92	28.061,63	3.535,53	1.881,89	16.062,67	5.929,84	24.976,05	10.071,64	3.065,14	567.628,65
225. OTRAS INSTALACIONES	65.208,45	828,07	55.115,92	25.969,65	3.535,53	1.881,89	16.062,67	5.929,84	24.976,05	10.071,64	3.065,14	67.300,43
226. MOBILIARIO	372.890,02	0,00	0,00	0,00	0,00	0,00	0,00	0,00	0,00	0,00	0,00	372.890,02
4. Anticipos e inmovilizaciones materiales en curso	231.999,86	0,00	0,00	0,00	0,00	0,00	0,00	0,00	0,00	0,00	0,00	231.999,86
231. CONSTRUCCIONES EN CURSO	231.999,86	0,00	0,00	0,00	0,00	0,00	0,00	0,00	0,00	0,00	0,00	231.999,86
5. Otro Inmovilizado	160.967,09	11.474,81	21.195,45	4.627,56	1.070,10	1.128,00	955,24	1.140,69	6.833,34	789,58	1.921,79	212.103,65
227. EQUIPOS PARA PROCESOS DE INFORMACION	133.447,23	11.474,81	21.195,45	4.627,56	1.070,10	1.128,00	955,24	1.140,69	6.833,34	789,58	1.921,79	184.583,79
229. OTRO INMOVILIZADO MATERIAL	27.519,86	0,00	0,00	0,00	0,00	0,00	0,00	0,00	0,00	0,00	0,00	27.519,86
6. Elementos de Transporte	26.645,00	0,00	0,00	0,00	0,00	0,00	0,00	0,00	0,00	0,00	0,00	26.645,00
228. ELEMENTOS DE TRANSPORTE	26.645,00	0,00	0,00	0,00	0,00	0,00	0,00	0,00	0,00	0,00	0,00	26.645,00
7. Amortizaciones	-812.731,13	-11.759,31	-62.577,48	-22.824,23	-3.995,84	-2.091,87	-12.033,45	-4.392,25	-30.589,63	-7.823,02	-3.563,53	-973.980,74
282. AMORTIZACION ACUMULADA INMOVILIZADO MATERIAL	-812.731,13	-11.759,31	-62.577,48	-22.824,23	-3.995,84	-2.091,87	-12.033,45	-4.392,25	-30.589,63	-7.823,02	-3.563,53	-973.980,74
IV. Inmovilizaciones Financieras	740,61	0,00	0,00	0,00	0,00	0,00	0,00	0,00	0,00	0,00	0,00	740,61
250. INVERSIONES FINANCIERAS PERMANENTES EN CAPITAL	740,61	0,00	0,00	0,00	0,00	0,00	0,00	0,00	0,00	0,00	0,00	740,61
D). ACTIVO CIRCULANTE	1.462.114,29	62.276,36	1.616.492,73	140.440,44	10.445,02	147.148,09	27.588,99	6.956,91	67.519,97	136.065,99	18.322,14	3.695.943,53
I. Existencias	20.283,18	3.077,17	606,71	437,91	331,41	454,11	434,71	267,46	1.315,88	1.635,14	355,36	28.199,04
2. Materias Primas	20.283,18	3.077,17	606,71	437,91	331,41	454,11	434,71	267,46	1.315,88	1.635,14	355,36	28.199,04
310. MATERIAS PRIMAS	20.283,18	3.077,17	606,71	437,91	331,41	454,11	434,71	267,46	1.315,88	1.635,14	355,36	28.199,04
III. Deudores	396.791,23	46.978,49	1.427.720,34	0,00	782,22	2.408,00	2.860,00	0,00	14.329,58	-3.400,00	-650,00	1.867.919,86
1. Clientes por ventas y prestaciones de servicios	22.993,95	1.355,34	8.551,34	1.860,14	1.156,94	2.827,16	40,48	0,00	3.534,61	321,50	13,40	42.454,86
431. CLIENTES DEUDORES	1.249,89	3.066,00	0,00	0,00	0,00	0,00	0,00	0,00	0,00	0,00	0,00	4.315,89
435. CLIENTES DE DUDOSO COBRO	21.744,06	1.355,34	5.485,34	1.860,14	1.156,94	2.827,16	40,48	0,00	3.534,61	321,50	13,40	38.138,97
434. DEUDORES POR SUBVENCIONES	75.003,02	-2.597,06	1.424.654,34	0,00	782,22	2.408,00	2.860,00	0,00	14.329,58	-3.400,00	-650,00	1.513.400,10
440. DEUDORES	19.078,98	0,00	1.478.956,00	0,00	782,22	4.508,00	3.860,00	0,00	14.250,00	0,00	0,00	1.521.455,20
555. PARTIDAS PENDIENTES DE APLICACIÓN	60.419,20	-2.597,06	-54.303,66	0,00	0,00	-2.100,00	-920,00	0,00	79,58	-3.400,00	-650,00	60.419,20
5. Personal	6.000,00	0,00	0,00	0,00	0,00	0,00	0,00	0,00	0,00	0,00	0,00	6.000,00
460. ANTIPOPOS DE REMUNERACIONES	6.000,00	0,00	0,00	0,00	0,00	0,00	0,00	0,00	0,00	0,00	0,00	6.000,00
6. Administraciones Públicas	314.538,32	49.575,55	0,00	0,00	0,00	0,00	0,00	0,00	0,00	0,00	0,00	364.113,87
470. ADMINISTRACIONES PUBLICAS	314.538,32	49.575,55	0,00	0,00	0,00	0,00	0,00	0,00	0,00	0,00	0,00	364.113,87
7. Provisiones	-21.744,06	-1.355,34	-5.485,34	-1.860,14	-1.156,94	-2.627,16	-40,48	0,00	-3.534,61	-321,50	-13,40	-38.138,97
480. PROVISION POR INSOLVENCIAS DE TRAFICO	-21.744,06	-1.355,34	-5.485,34	-1.860,14	-1.156,94	-2.627,16	-40,48	0,00	-3.534,61	-321,50	-13,40	-38.138,97
IV. Inversiones Financieras Temporales	500.000,00	0,00	0,00	102.000,00	0,00	75.500,00	2.400,00	0,00	27.000,00	0,00	0,00	682.660,36
566. DEPOSITOS CONSTITUIDOS A CORTO PLAZO	500.000,00	0,00	0,00	102.000,00	0,00	75.500,00	2.400,00	0,00	27.000,00	0,00	0,00	677.000,00
VI. Tesorería	502.489,57	12.113,83	182.973,03	37.816,50	9.195,86	66.624,42	21.419,16	6.621,85	49.167,51	137.746,06	18.520,52	1.047.018,31
570. CAJA	2.716,31	345,25	14,40	1,48	116,09	1.742,61	365,35	12,08	257,65	29,38	29,38	5.614,52
572. BANCOS E INSTITUCIONES DE CREDITO	498.773,26	11.768,58	182.958,63	37.815,02	9.079,77	66.881,81	21.383,81	6.609,77	48.909,86	137.732,14	18.491,14	1.041.403,79
VII. Alistas por Periodificación	42.550,31	106,87	5.192,65	186,03	135,53	101,20	45,12	67,60	0,00	84,39	96,26	48.565,96
480. GASTOS ANTICIPADOS	42.550,31	106,87	5.192,65	186,03	135,53	101,20	45,12	67,60	0,00	84,39	96,26	48.565,96
TOTAL ACTIVO	4.986.372,62	62.820,93	1.630.226,62	150.305,40	11.454,81	148.066,11	32.573,45	9.635,19	68.734,73	139.103,79	19.745,54	7.259.039,19

Balance de Situación - PASIVO

	PASIVO	FEDERACIÓN	ÁVILA	BURGOS	LEÓN	PALENCIA	SALAMANCA	SEGOVIA	SORIA	VALLADOLID	ZAMORA	BIERZO	TOTAL
A) FONDOS PROPIOS		3.258.481,66	-81.201,29	205.010,56	151.026,13	-29.040,68	113.950,32	-8.979,15	-4.462,13	-96.460,50	110.528,12	9.060,42	3.627.913,46
I. Capital Suscrito		3.118.235,31	-66.033,05	265.710,06	160.538,03	-23.855,05	101.678,15	56.016,79	1.428,03	-119.386,96	114.311,19	15.963,01	3.614.604,51
101. FONDO SOCIAL		3.118.235,31	-66.033,05	265.710,06	160.538,03	-23.855,05	101.678,15	56.016,79	1.428,03	-119.386,96	114.311,19	15.963,01	3.614.604,51
VI. Peridas y Ganancias		140.246,35	-15.168,24	-50.699,50	-9.511,90	-5.185,63	12.272,17	-64.995,94	-5.890,16	22.926,46	-3.783,07	-6.901,59	13.308,95
129. PERDIDAS Y GANANCIAS		140.246,35	-15.168,24	-50.699,50	-9.511,90	-5.185,63	12.272,17	-64.995,94	-5.890,16	22.926,46	-3.783,07	-6.901,59	13.308,95
B) INGRESOS A DISTRIBUIR EN VARIOS EJERCICIOS		1.022.618,76	0,00	0,00	0,00	0,00	0,00	0,00	0,00	0,00	0,00	0,00	1.022.618,76
131. SUBVENIONES DE CAPITAL		1.022.618,76	0,00	0,00	0,00	0,00	0,00	0,00	0,00	0,00	0,00	0,00	1.022.618,76
E) ACREEDORES A CORTO PLAZO		705.272,20	144.022,22	1.425.216,06	-720,73	40.495,49	34.115,79	41.552,60	14.097,32	165.195,23	28.575,67	10.685,12	2.608.506,97
IV. Acreedores Comerciales		169.962,64	121.486,36	144.101,87	-10.622,84	33.581,07	25.667,53	32.527,69	11.651,13	147.275,44	13.439,03	6.088,47	695.158,39
1. Anticipos Recibidos por Peridas		31.560,24	0,00	0,00	0,00	0,00	0,00	0,00	0,00	0,00	0,00	0,00	31.560,24
437. ANTICIPOS CLIENTES		31.560,24	0,00	0,00	0,00	0,00	0,00	0,00	0,00	0,00	0,00	0,00	31.560,24
2. Deudas por Compras o Prestación de Servicios		128.657,73	45.233,30	30.677,88	0,00	453,60	0,00	161,38	12,73	1.395,88	0,00	130,68	206.723,18
400. PROVEEDORES		68.980,49	45.233,30	30.677,88	0,00	453,60	0,00	161,38	12,73	1.395,88	0,00	130,68	147.045,94
401. ACREEDORES POR PRESTACION DE SERVICIOS		59.677,24	0,00	0,00	0,00	0,00	0,00	0,00	0,00	0,00	0,00	0,00	59.677,24
3. Deudas Representadas por Efectos a Pagar		9.744,67	0,00	0,00	0,00	0,00	0,00	0,00	0,00	0,00	0,00	0,00	9.744,67
410. DELEGACIONES FUTBOL Y ARBITROS		9.744,67	0,00	0,00	0,00	0,00	0,00	0,00	0,00	0,00	0,00	0,00	9.744,67
411. CLUBES		322.702,94	-32.773,72	-4.890,64	13.895,68	16.568,52	15.614,54	12.269,71	5.464,76	35.622,43	29.979,85	-1.373,42	328.842,38
412. R.F.E.F. y F.C. y L.F.		238.464,67	109.026,78	118.314,63	-24.518,52	16.558,95	10.052,99	20.096,60	6.173,64	110.257,13	-16.540,82	7.331,21	277.948,51
413. R.F.E.F. y F.C. y L.F.		79.804,08	0,00	0,00	0,00	0,00	0,00	0,00	0,00	0,00	0,00	0,00	79.804,08
414. MUTUALIDADES DEPORTIVAS		172.787,02	17.517,67	4.097,23	1.879,44	1.419,23	641,27	1.169,84	437,23	2.198,27	1.282,53	596,19	172.787,02
V. Otras Deudas no Comerciales		57.845,81	0,00	0,00	0,00	0,00	0,00	0,00	0,00	0,00	0,00	0,00	57.845,81
1. Administraciones Públicas		33.416,52	0,00	0,00	0,00	0,00	0,00	0,00	0,00	0,00	0,00	0,00	33.416,52
475. HACIENDA PUBLICA ACREEDORA		33.416,52	0,00	0,00	0,00	0,00	0,00	0,00	0,00	0,00	0,00	0,00	33.416,52
476. ORGANISMOS SEGURIDAD SOCIAL ACREEDORES		24.429,29	0,00	0,00	0,00	0,00	0,00	0,00	0,00	0,00	0,00	0,00	24.429,29
4. Remuneraciones Pendientes de Pago		34.448,13	826,67	4.097,23	1.879,44	1.419,23	641,27	1.169,84	437,23	2.198,27	1.282,53	596,19	48.996,03
485. REMUNERACIONES PENDIENTES DE PAGO		34.448,13	826,67	4.097,23	1.879,44	1.419,23	641,27	1.169,84	437,23	2.198,27	1.282,53	596,19	48.996,03
5. Fianzas y Depósitos recibidos a CIP		0,00	16.691,00	0,00	0,00	0,00	0,00	0,00	0,00	0,00	0,00	0,00	16.691,00
560. FIANZAS RECIBIDAS A CIP		0,00	16.691,00	0,00	0,00	0,00	0,00	0,00	0,00	0,00	0,00	0,00	16.691,00
VII. Ajustes por Periodización		443.015,62	5.018,19	1.277.016,96	8.022,67	5.495,19	7.806,99	7.855,07	2.008,96	15.721,52	13.854,11	4.000,46	1.789.815,74
485. INGRESOS ANTICIPADOS		443.015,62	5.018,19	1.277.016,96	8.022,67	5.495,19	7.806,99	7.855,07	2.008,96	15.721,52	13.854,11	4.000,46	1.789.815,74
TOTAL PASIVO		4.986.372,62	62.820,93	1.630.226,62	150.305,40	11.454,81	148.066,11	32.573,45	9.635,19	68.734,73	139.103,79	19.745,54	7.259.039,19

Cuenta de Pérdidas y Ganancias-DEBE

CUENTA DE PERDIDAS Y GANANCIAS 2011

	DEBE	FEDERACIÓN	ÁVILA	BURGOS	LEÓN	PALENCIA	SALAMANCA	SEGOVIA	SORIA	VALLADOLID	ZAMORA	BIERZO	AJUSTES	TOTAL
A) GASTOS		3.008.208,94	94.420,70	501.246,09	78.389,94	54.212,74	69.129,41	130.766,13	28.897,51	107.496,01	57.288,78	31.136,09	-188.678,55	3.972.403,19
A2. Aprovisionamientos		18.521,79	0,00	0,00	190,69	6.137,24	6.137,24	62,43	61,21	1.700,04	3.754,42	0,00	30.427,82	
a) Consumo de Mercaderías		16.271,82	0,00	0,00	190,69	6.137,24	6.137,24	62,43	61,21	1.700,04	3.754,42	0,00	26.712,50	
600. COMPRAS		2.249,97	0,00	0,00	0,00	0,00	0,00	0,00	0,00	0,00	0,00	0,00	2.249,97	
610. VARIACION DE EXISTENCIAS		708.164,66	18.204,12	91.283,91	38.213,66	28.908,31	13.096,91	20.906,34	9.441,22	43.606,95	24.125,03	12.151,26	3.715,32	
A3. Gastos de Personal		530.902,35	13.702,06	57.076,87	28.573,22	22.094,58	10.009,43	15.931,73	7.209,34	34.245,39	19.616,39	9.287,04	1.008.102,39	
a) Sueldos, salarios y asimilados		530.902,35	13.702,06	57.076,87	28.573,22	22.094,58	10.009,43	15.931,73	7.209,34	34.245,39	19.616,39	9.287,04	749.048,41	
640. SUELDOS Y SALARIOS		177.262,31	4.592,86	34.207,04	9.240,46	6.813,72	3.887,48	4.974,61	2.231,88	9.861,56	4.608,64	2.864,22	269.053,98	
b) Cargas Sociales		157.367,33	4.092,06	34.207,04	9.240,46	6.813,72	3.887,48	4.974,61	2.231,88	9.861,56	4.608,64	2.864,22	237.809,00	
642. SEGURIDAD SOCIAL A CARGO DE LA EMPRESA		19.894,98	490,00	0,00	0,00	0,00	0,00	0,00	0,00	0,00	0,00	0,00	21.294,98	
649. OTROS GASTOS SOCIALES		96.893,04	373,23	4.043,27	3.258,27	120,00	470,19	1.606,28	809,16	1.401,57	1.007,14	425,02	110.397,17	
A4. Dotaciones para Amortizaciones de Inmovilizado		1.041,81	0,00	0,00	0,00	0,00	0,00	0,00	0,00	0,00	0,00	0,00	1.041,81	
681. AMORTIZACION INMOVILIZADO INMATERIAL		96.841,23	373,23	4.043,27	3.258,27	120,00	470,19	1.606,28	809,16	1.401,57	1.007,14	425,02	109.355,36	
682. AMORTIZACION INMOVILIZADO MATERIAL		3.432,28	0,00	0,00	0,00	0,00	0,00	0,00	0,00	0,00	0,00	0,00	3.432,28	
A5. Variación de las Provisiones de Tráfico		3.432,28	0,00	0,00	0,00	0,00	0,00	0,00	0,00	0,00	0,00	0,00	3.432,28	
b) Variación de Provisiones y Pérdidas de Créditos Incobrables		3.432,28	0,00	0,00	0,00	0,00	0,00	0,00	0,00	0,00	0,00	0,00	3.432,28	
694. DOTACION PROVISION POR INSOLVENCIAS DE TRAFICO		2.157.664,78	75.843,35	405.918,91	36.556,70	25.184,45	49.425,07	106.891,08	18.525,92	60.762,79	28.362,19	18.559,81	-188.678,55	
A6. Otros Gastos de Explotación		679.803,05	19.902,89	311.132,42	23.311,69	18.627,99	26.517,74	92.412,83	11.939,69	25.301,35	16.761,95	16.120,49	1.241.185,04	
a) Servicios Exteriores		24.468,94	123,25	5.010,59	154,33	146,64	3.800,96	9.988,28	3.016,22	9.043,83	6.495,23	5.112,21	55.535,04	
621. ARRENDAMIENTOS Y CANONES		12.234,89	376,94	210.549,28	590,30	357,78	3.289,47	45.970,66	207,35	123,52	38,58	436,70	124.165,57	
622. REPARACIONES Y CONSERVACION		39.268,00	125,99	333,59	331,39	203,95	117,76	117,76	91,03	42,85	114,96	143,89	1.177,83	
625. PRIMAS DE SEGURO		51.719,22	3.058,15	5.121,35	2.579,55	1.950,91	2.259,59	1.201,32	606,85	3.638,50	774,72	1.805,74	74.695,95	
627. PUBLICIDAD PROPAGANDA Y RELACIONES PUBLICAS		26.457,15	0,00	2.459,48	3.344,94	2.050,92	16.401,48	33.761,86	7.260,95	20.494,53	6.495,23	12.562,96	99.197,07	
628. SUMINISTROS		386.247,70	16.198,42	15.762,20	16.321,14	13.897,85	16.401,48	33.761,86	7.260,95	20.494,53	6.495,23	12.562,96	545.424,06	
b) Tributos		2.189,29	0,00	1.080,69	1.080,69	232,09	576,97	1.994,28	0,00	96,76	199,01	511,21	7.999,96	
631. OTROS TRIBUTOS		1.478.872,44	55.340,46	93.705,80	12.175,99	6.324,35	22.330,36	12.293,97	6.686,23	35.364,68	11.371,63	1.928,11	-188.678,55	
o) Otros Gastos de Gestión Corriente		22.727,49	39.618,50	1.494,35	3.216,57	87,24	3.216,57	87,24	119,99	100,00	1.215,00	1.215,00	-93.054,64	
651. OTROS GASTOS DE GESTION		1.219.422,54	16.321,96	76.405,30	10.881,64	4.998,40	10.385,02	9.953,73	6.416,24	23.078,77	11.371,63	713,11	-26.257,77	
655. SUBVENCIONES		14.089,74	0,00	0,00	410,04	1.325,95	8.728,77	1.466,00	50,00	12.185,91	0,00	0,00	41.028,74	
658. GASTOS ORGANIZACION ACONTECIMIENTOS DEPORTIVOS		219.632,67	0,00	0,00	0,00	0,00	0,00	0,00	0,00	0,00	0,00	0,00	219.632,67	
AI. BENEFICIOS DE EXPLOTACIÓN		143.065,21	0,00	0,00	0,00	0,00	11.073,62	0,00	0,00	22.951,12	0,00	0,00	177.089,95	
AII. RESULTADOS FINANCIEROS POSITIVOS		4.507,02	2,40	1.581,05	1.611,79	44,04	1.198,55	304,66	0,00	0,00	0,00	0,00	9.249,51	
AIII. BENEFICIOS DE LAS ACTIVIDADES ORDINARIAS		147.572,23	0,00	0,00	0,00	0,00	12.272,17	0,00	0,00	22.951,12	0,00	0,00	182.795,52	
A14. Gastos y Pérdidas de otros Ejercicios		23.342,39	0,00	0,00	170,00	0,00	0,00	1.500,00	0,00	24,66	0,00	0,00	25.037,05	
679. GASTOS Y PERDIDAS DE EJERCICIOS ANTERIORES		23.342,39	0,00	0,00	170,00	0,00	0,00	1.500,00	0,00	24,66	0,00	0,00	25.037,05	
AIIV. RESULTADOS EXTRAORDINARIOS POSITIVOS		0,00	0,00	0,00	0,00	0,00	0,00	10,00	0,00	0,00	0,00	0,00	10,00	
AI V. BENEFICIOS ANTES DE IMPUESTOS		140.246,35	0,00	0,00	0,00	0,00	12.272,17	0,00	0,00	22.926,46	0,00	0,00	175.444,98	
AVI. RESULTADOS DEL EJERCICIO (BENEFICIOS)		140.246,35	0,00	0,00	0,00	0,00	12.272,17	0,00	0,00	22.926,46	0,00	0,00	175.444,98	

Cuenta de Pérdidas y Ganancias- HABER

	H A B E R	ÁVILA	BURGOS	LEÓN	PALENCIA	SALAMANCA	SEGOVIA	SORIA	VALLADOLID	ZAMORA	BIERZO	AJUSTES	TOTAL
B) INGRESOS	3.148.455,29	79.252,46	450.546,59	68.877,44	49.027,11	81.401,58	65.770,19	22.947,35	130.422,47	53.455,71	24.234,50	-188.678,55	3.985.712,14
B1. Importe neto de la cifra de negocios	1.501.017,18	12.019,18	11.156,90	16.004,94	16.360,84	33.029,93	19.436,73	4.618,40	34.589,17	15.207,72	9.311,78		1.672.752,87
a) Ventas	288.285,21	11.024,08	11.156,90	16.004,94	16.360,84	33.029,93	19.436,73	4.618,40	34.589,17	15.207,72	9.311,78		469.005,70
701. VENTAS DE MERCANCIAS	288.285,21	11.024,08	11.156,90	16.004,94	16.360,84	33.029,93	19.436,73	4.618,40	34.589,17	15.207,72	9.311,78		469.005,70
b) Prestaciones de Servicios	1.202.732,07	995,00	0,00	0,00	0,00	0,00	0,00	0,00	0,00	0,00	0,00		1.203.747,07
702. INGRESOS POR ARBITRAJE	1.014.032,07	995,00	0,00	0,00	0,00	0,00	0,00	0,00	0,00	0,00	0,00		1.015.027,07
703. INGRESOS ACTIVIDADES DOCENTES	188.700,00												188.700,00
B4. Otros Ingresos de Explotación	1.626.914,46	67.230,38	437.806,64	51.260,71	32.822,23	47.173,10	46.028,80	18.328,95	95.833,30	38.247,99	14.922,72	-188.678,55	2.287.693,35
a) Ingresos Accesorios y otros Ingresos de Gestión Corriente	294.865,55	19.721,95	88.953,07	30.740,68	16.267,59	16.154,17	25.158,95	6.296,30	47.279,32	20.571,31	5.033,78		571.042,67
704. INGRESOS POR PUBLICIDAD E IMAGEN	79.113,77		4.715,00	690,00									84.518,77
705. OTROS INGRESOS	15.000,00		40.902,00	300,00	3.500,00				4.217,00				60.119,00
706. OTROS INGRESOS	82.381,71		25.387,00	300,00	3.500,00				4.217,00				126.097,41
709. SANCCIONES ECONOMICAS	118.370,07	19.721,95	17.849,07	29.750,68	12.767,59	16.154,17	21.517,75	6.296,30	43.062,32	9.683,81	5.033,78		300.307,49
b) Subvenciones	1.332.048,93	47.509,03	348.855,57	20.520,03	16.354,64	31.018,93	20.869,85	12.032,65	48.553,98	17.676,68	9.888,94	-188.678,55	1.716.650,68
740. SUBVENCIONES OFICIALES	1.318.575,07	3.194,89	2.679,36	2.419,68	2.127,36	6.139,52	2.166,24	2.676,00	19.616,64	2.082,72	2.082,72	-188.678,55	1.172.998,92
741. OTRAS SUBVENCIONES EXPLOTACION	13.473,86	44.314,15	346.176,21	18.100,35	14.227,28	24.879,41	18.703,61	9.356,65	28.937,34	15.593,96	9.888,94		543.651,76
B) PERDIDAS DE EXPLOTACION	0,00	15.170,64	0,00	10.853,66	5.229,67	0,00	63.800,60	5.890,16	0,00	3.783,07	6.801,59		111.729,42
B5. Ingresos de participaciones en capital	4.507,02	2,40	1.581,05	1.611,79	44,04	1.196,35	304,66	0,00	0,00	0,00	0,00		9.249,51
a) En Empresas del Grupo	4.507,02	2,40	1.581,05	1.611,79	44,04	1.196,35	304,66	0,00	0,00	0,00	0,00		9.249,51
760. OTROS INGRESOS FINANCIEROS	4.507,02	2,40	1.581,05	1.611,79	44,04	1.196,35	304,66	0,00	0,00	0,00	0,00		9.249,51
B) RESULTADOS FINANCIEROS NEGATIVOS													0,00
B) III. PERDIDAS DE LAS ACTIVIDADES ORDINARIAS	0,00	15.168,24	50.699,50	9.341,90	5.185,63	0,00	63.495,94	5.890,16	0,00	3.783,07	6.801,59		160.466,03
B11. Subvenciones de Capital Transferidas al Resultado del Ejercicio	5.144,86												5.144,86
775. SUBVENCIONES DE CAPITAL TRASPASADAS AL RESULTADO DEL EJERCICIO	5.144,86												5.144,86
B13. Ingresos y Beneficios de otros Ejercicios	10.871,65	0,00	0,00	0,00	0,00	0,00	10,00	0,00	0,00	0,00	0,00		10.881,65
779. INGRESOS Y BENEFICIOS DE EJERCICIOS ANTERIORES	10.871,65												10.871,65
B) IV. RESULTADOS EXTRAORDINARIOS NEGATIVOS	7.325,88			170,00			1.500,00		24,66				9.020,54
B) V. PERDIDAS ANTES DE IMPUESTOS	0,00	15.168,24	50.699,50	9.511,90	5.185,63	0,00	64.995,94	5.890,16	0,00	3.783,07	6.801,59		162.136,03
B) VI. RESULTADOS DEL EJERCICIO (PÉRDIDAS)	0,00	15.168,24	50.699,50	9.511,90	5.185,63	0,00	64.995,94	5.890,16	0,00	3.783,07	6.801,59		162.136,03

CUENTA	CONCEPTO	FEDERACION	AVILA	BURGOS	LEON	PALENCIA	SALAMANCA	SEGOVIA	
GASTOS DE ESTRUCTURA									
GASTOS DE PERSONAL									
64000000	Sueldos y Salarios	341.245,78	13.702,06	57.076,87	28.973,22	22.094,59	10.009,43	15.931,73	
64200000	Seguridad Social	102.126,15	4.052,06	34.207,04	9.240,46	6.813,72	3.087,48	4.974,61	
	T O T A L	443.371,93	17.754,12	91.283,91	38.213,68	28.908,31	13.096,91	20.906,34	
GASTOS GENERALES									
60000000	Material Deportivo	14.575,26	0,00	0,00	0,00	0,00	6.030,77	0,00	
61000001	Variación de Licencias	2.249,97	0,00	0,00	190,69	0,00	106,47	62,43	
62100000	Arrendamientos y Cánones	3.101,30	123,25	5.010,59	154,33	146,64	3.980,96	9.588,28	
62200000	Reparaciones y Conservación	11.473,81	376,94	210.549,28	580,30	357,78	3.289,47	45.970,66	
62300000	Profesores	5.880,00	0,00	71.256,85	0,00	0,00	0,00	0,00	
62300010	Otros profesionales	39.991,08	0,00	0,00	0,00	0,00	450,00	0,00	
62300020	Mantenimiento Internet y Página Web	9.189,38	0,00	0,00	0,00	0,00	0,00	0,00	
62500000	Primas de Seguro	18.312,73	125,99	333,59	331,39	203,95	124,08	117,76	
62600000	Servicios Bancarios	170,90	20,14	639,08	0,00	0,00	32,16	69,70	
62700000	Relaciones Públicas	30.841,17	3.058,15	5.121,35	2.579,55	1.950,91	2.239,59	1.201,32	
62700010	Revista "EN EQUIPO"	10.289,80	0,00	0,00	0,00	0,00	0,00	0,00	
62800000	Suministros	12.219,32	0,00	2.459,48	3.344,94	2.050,82	0,00	1.703,25	
62900000	Reuniones de Trabajo y Viajes	39.328,57	5.375,22	1.692,77	5.251,05	1.822,48	9.037,23	19.803,23	
62900015	Informes Provinciales	0,00	0,00	0,00	0,00	0,00	0,00	0,00	
62900016	Informes Territoriales	0,00	0,00	0,00	0,00	0,00	0,00	0,00	
62900020	Material de Oficina	2.005,37	532,86	1.095,03	309,29	113,32	125,00	311,51	
62900030	Impresos	17.635,34	539,54	640,45	666,98	744,98	161,14	630,34	
62900040	Suministros Informática y Electrónica	4.612,76	135,25	741,80	338,72	68,35	272,78	17,28	
62900050	Suministros Fax	134,97	111,25	75,52	217,16	0,00	0,00	0,00	
62900060	Suministros Fotocopiadora	6.385,28	903,35	899,70	126,80	309,24	209,48	505,93	
62900070	Libros y Suscripciones	5.072,91	400,00	249,37	80,24	415,00	0,00	816,00	
62900080	Correos	8.417,81	1.953,68	1.188,22	364,85	763,25	843,11	350,18	
62900090	Teléfonos	-3.104,54	3.759,12	2.725,70	3.524,93	3.320,10	5.139,73	5.349,42	
62900100	Limpiezas	13.149,15	723,10	0,00	2.226,47	1.869,12	0,00	1.735,03	
62900110	Jurídicos y Contenciosos	1.708,00	0,00	0,00	0,00	0,00	0,00	0,00	
62900200	Varios	6.705,78	207,48	700,00	469,85	207,48	613,01	4.242,94	
62900300	Asambleas	21.254,15	0,00	0,00	0,00	0,00	0,00	0,00	
62900302	Gala provincial	0,00	1.557,57	5.753,64	0,00	4.264,57	0,00	0,00	
62900401	Gastos Campos	0,00	0,00	0,00	2.744,80	0,00	0,00	0,00	
63100000	Tributos	952,25	0,00	1.080,69	1.069,06	232,09	576,97	1.984,28	
	T O T A L	282.552,52	19.902,89	312.213,11	24.571,40	18.860,08	33.231,95	94.459,54	
GASTOS VARIOS									
64900000	Otros Gastos Sociales	19.894,98	450,00	0,00	0,00	0,00	0,00	0,00	
65100002	Trofeos	5.178,45	1.138,50	0,00	1.494,35	0,00	3.216,57	874,24	
65100003	Jornadas Perfeccionamiento Entrenadores	0,00	129,60	0,00	0,00	0,00	0,00	0,00	
65100004	Jornadas de Formación	0,00	0,00	0,00	0,00	0,00	0,00	0,00	
65500003	Escuela de Árbitros	0,00	0,00	0,00	0,00	0,00	0,00	0,00	
65500004	Día del Prebenjamín	0,00	0,00	0,00	0,00	0,00	0,00	0,00	
65500005	Escuelas Deportivas	0,00	0,00	14.753,09	0,00	0,00	0,00	0,00	
65500006	Escuela de Fútbol Femenino	0,00	0,00	0,00	0,00	0,00	0,00	0,00	
65800001	Gastos Organización Acontecimientos Deportivos	34.799,90	0,00	1.407,21	0,00	1.325,95	8.728,77	1.466,00	
65800002	Pruebas Físicas Provinciales	0,00	0,00	1.140,00	0,00	0,00	0,00	0,00	
65800003	Pruebas Físicas Territoriales	0,00	0,00	0,00	0,00	0,00	0,00	0,00	
65800004	Remanentes Negativos Nacionales-Territoriales	0,00	0,00	0,00	0,00	0,00	0,00	0,00	
65800006	Arbitrajes Copa RFEF	926,01	0,00	0,00	0,00	0,00	0,00	0,00	
65800007	Arbitrajes Copa Castilla y León	4.976,08	0,00	0,00	0,00	0,00	0,00	0,00	
65800011	Remanentes Negativos Liga Nacional Juvenil	0,00	0,00	0,00	0,00	0,00	0,00	0,00	
65800012	Remanentes Negativos 1º División Regional Aficionado	0,00	0,00	0,00	0,00	0,00	0,00	0,00	
65800013	Remanentes Negativos 1º División Regional Juvenil	0,00	0,00	0,00	0,00	0,00	0,00	0,00	
65800014	Remanentes Negativos 1º División Regional Cadete	0,00	0,00	0,00	0,00	0,00	0,00	0,00	
65800015	Remanentes Negativos 1º División Regional Infantil	0,00	0,00	0,00	0,00	0,00	0,00	0,00	
65800016	Remanentes Negativos 1º División Regional Femenina	0,00	0,00	0,00	0,00	0,00	0,00	0,00	
65800020	Remanentes Negativos 1º División Provincial Aficionado	0,00	0,00	0,00	0,00	0,00	0,00	0,00	
65800021	Remanentes Negativos 1º División Provincial Juvenil	0,00	0,00	0,00	0,00	0,00	0,00	0,00	
65800030	Remanentes Negativos 3ª División Fútbol Sala	0,00	0,00	0,00	0,00	0,00	0,00	0,00	
65800300	Dietas y Desplazamientos Árbitros	97.015,85	0,00	0,00	0,00	0,00	0,00	0,00	
65800500	Colegiación y Seguro Árbitros Colaboradores	0,00	0,00	0,00	0,00	0,00	0,00	0,00	
67900000	Gastos y Pérdidas de Ejercicios Anteriores	22.747,14	0,00	0,00	170,00	0,00	0,00	1.500,00	
68100000	Amortización Inmovilizado Inmaterial	1.041,81	0,00	0,00	0,00	0,00	0,00	0,00	
68200000	Amortización Inmovilizado Material	91.932,82	373,23	4.043,27	3.258,27	120,00	470,19	1.606,28	
69400000	Dotación Provisión Insolvencias	3.432,28	0,00	0,00	0,00	0,00	0,00	0,00	
	T O T A L	281.945,32	2.091,33	21.343,57	4.922,62	1.445,95	12.415,53	5.446,52	
	TOTAL GASTOS ESTRUCTURA	1.007.869,77	39.748,34	424.840,59	67.707,70	49.214,34	58.744,39	120.812,40	
GASTOS FOMENTO DEPORTE									
R.F.E.F.									
65200001	Subvención RFEF 2ª División B	68.315,23	0,00	0,00	0,00	0,00	0,00	0,00	
65200002	Subvención RFEF 3ª División	114.680,00	0,00	0,00	0,00	0,00	0,00	0,00	
65200003	Subvención RFEF Liga Nacional Juvenil	21.867,72	0,00	0,00	0,00	0,00	0,00	0,00	
65200004	Subvención RFEF Fútbol Femenino	12.475,80	0,00	0,00	0,00	0,00	0,00	0,00	
65200005	Subvención RFEF Selecciones Territoriales	0,00	0,00	0,00	0,00	0,00	0,00	0,00	
65200006	Subvención RFEF L.N.J. Fútbol Sala	16.422,48	0,00	0,00	0,00	0,00	0,00	0,00	
65200008	Subvención RFEF Regional Aficionado	18.433,09	0,00	0,00	0,00	0,00	0,00	0,00	
65200010	Subvención RFEF Plan Cuatrienal	0,00	0,00	0,00	0,00	0,00	0,00	0,00	
65200012	Subvención RFEF Organización Fases Campeonatos de España	33.881,43	0,00	0,00	0,00	0,00	0,00	0,00	
	T O T A L	286.075,75	0,00	0,00	0,00	0,00	0,00	0,00	
JUNTA DE CASTILLA Y LEON									
65200101	Subvención J.C. y L. 3ª División	12.693,38	0,00	0,00	0,00	0,00	0,00	0,00	
65200102	Subvención J.C. y L. Liga Nacional Juvenil	11.635,41	0,00	0,00	0,00	0,00	0,00	0,00	
65200103	Subvención J.C. y L. Regional Aficionado	12.693,38	0,00	0,00	0,00	0,00	0,00	0,00	
65200104	Subvención J.C. y L. Regional Juvenil	12.693,42	0,00	0,00	0,00	0,00	0,00	0,00	
65200105	Subvención J.C. y L. Centro de Tecnificación	95.356,02	0,00	0,00	0,00	0,00	0,00	0,00	
65200106	Subvención J.C. y L. Selecciones Territoriales	53.105,83	0,00	0,00	0,00	0,00	0,00	162,81	
65200107	Subvención J.C. y L. Selecciones Provinciales	26.153,92	16.321,96	8.862,36	10.541,64	4.698,40	10.027,02	9.790,92	
65200109	Subvención J.C. y L. 1ª Div. Reg. Cadete e Infantil	16.924,50	0,00	0,00	0,00	0,00	0,00	0,00	
65200110	Subvención J.C. y L. Fútbol Sala 3ª División	4.231,11	0,00	0,00	0,00	0,00	0,00	0,00	
65200111	Subvención J.C. y L. Ctos. Regionales de Edad	484.767,00	0,00	0,00	0,00	0,00	0,00	0,00	
65200113	Subvención J.C. y L. Fútbol Femenino	6.346,68	0,00	0,00	0,00	0,00	0,00	0,00	
65200115	Subvención J.C. y L. Programa Siglo XXI	0,00	0,00	0,00	0,00	0,00	0,00	0,00	
65200200	Otras Subvenciones	175.620,78	38.350,40	60.000,00	0,00	300,00	0,00	0,00	
65200500	Subvención Trofeo Infantil	0,00	0,00	0,00	0,00	0,00	0,00	0,00	
65200510	Subvención Trofeo Diputación	0,00	0,00	0,00	0,00	0,00	0,00	0,00	
65200520	Subvenciones Arbitrajes	0,00	0,00	0,00	140,00	0,00	358,00	0,00	
	T O T A L	912.221,43	54.672,36	68.862,36	10.681,64	4.998,40	10.385,02	9.953,73	
OTRAS SUBVENCIONES									
65200040	Premio Deportividad	7.411,75	0,00	7.543,14	0,00	0,00	0,00	0,00	
65200041	Premios Mínimo y Máximo Goleador	2.000,00	0,00	0,00	0,00	0,00	0,00	0,00	
	T O T A L	9.411,75	0,00	7.543,14	0,00	0,00	0,00	0,00	
	TOTAL FOMENTO DEPORTE	1.207.708,93	54.672,36	76.405,50	10.681,64	4.998,40	10.385,02	9.953,73	
	TOTAL GASTOS	2.215.578,70	94.420,70	501.246,09	78.389,34	54.212,74	69.129,41	130.766,13	

Liquidación pto. 2011- GASTOS

	SORIA	VALLADOLID	ZAMORA	BIERZO	AJUSTES	C.T.A. (*)	E.T.E.	C.T.E.	TOTAL		
									PRESUPUESTO	REALIZADO	DESVIADO
	7.209,34	34.245,39	19.616,39	9.287,04		173.613,95	0,00	16.042,62	724.069,44	749.048,41	24.978,97
	2.231,88	9.361,56	3.608,64	2.864,22		50.292,38	0,00	4.948,80	217.281,72	237.809,00	20.527,28
	9.441,22	43.606,95	23.225,03	12.151,26		223.906,33	0,00	20.991,42	941.351,16	986.857,41	45.506,25
	0,00	1.577,39	2.579,40	0,00		0,00	1.696,56	0,00	6.815,53	26.459,38	19.643,85
	61,21	122,65	1.175,02	0,00		0,00	0,00	0,00	2.107,34	3.968,44	1.861,10
	3.018,22	0,00	9.043,83	0,00		16.254,03	3.684,32	1.429,29	48.013,03	55.535,04	7.522,01
	207,35	123,52	38,58	436,70		483,18	278,00	0,00	175.840,71	274.165,57	98.324,86
	0,00	0,00	0,00	0,00		0,00	81.421,99	0,00	152.851,64	158.558,84	5.707,20
	0,00	0,00	0,00	0,00		2.612,20	0,00	0,00	41.138,37	43.053,28	1.914,91
	0,00	0,00	0,00	0,00		0,00	0,00	0,00	6.661,30	9.189,38	2.528,08
	91,03	0,00	114,96	143,88		17.209,32	3.616,20	129,75	26.374,33	40.854,63	14.480,30
	20,00	42,85	0,00	21,50		141,50	0,00	0,00	265,75	1.177,83	912,08
	606,85	3.638,50	774,77	1.805,74		4.397,76	201,04	5.989,45	43.757,36	64.406,15	20.648,79
	0,00	0,00	0,00	0,00		0,00	0,00	0,00	7.397,26	10.289,80	2.892,54
	735,29	1.001,95	314,18	1.130,01		8.620,66	3.711,97	1.905,20	13.796,46	39.197,07	25.400,61
	2.987,11	241,07	1.142,46	3.671,76		35.071,59	23.740,07	19.412,69	119.767,41	168.577,30	48.809,89
	0,00	0,00	0,00	0,00		6.915,88	0,00	0,00	4.099,29	6.915,88	2.816,59
	0,00	0,00	0,00	0,00		36.941,95	0,00	0,00	31.969,30	36.941,95	4.972,65
	3,00	292,06	79,29	642,87		808,85	2.057,32	9,44	4.309,26	8.385,21	4.075,95
	387,24	1.249,20	539,54	542,73		5.222,78	119,05	1.233,76	10.835,65	30.313,07	19.477,42
	194,25	360,08	262,26	0,00		4.675,55	142,04	73,16	3.942,29	11.894,28	7.951,99
	0,00	0,00	144,63	0,00		792,59	0,00	0,00	1.409,94	1.476,12	66,18
	30,92	0,00	0,00	0,00		1.904,51	183,47	61,09	10.342,80	11.519,77	1.176,97
	4,80	1.518,88	36,30	0,00		13.684,72	33.082,29	79,58	27.155,30	55.440,09	28.284,79
	319,91	1.092,16	386,52	573,20		3.654,36	1.504,27	2.361,67	20.370,30	23.773,19	3.402,89
	2.863,59	4.217,10	3.594,19	4.475,75		32.495,85	8.481,42	6.133,90	89.378,09	82.976,26	-6.401,83
	470,13	2.990,60	253,33	1.242,61		12.285,68	4.982,29	3.654,41	33.014,86	45.581,92	12.567,06
	0,00	0,00	0,00	0,00		1.062,00	0,00	0,00	352,87	2.770,00	2.417,13
	0,00	1.165,88	56,71	153,74		37,92	76,00	0,00	2.685,00	14.636,79	11.951,79
	0,00	0,00	0,00	0,00		0,00	0,00	0,00	16.782,39	21.254,15	4.471,76
	0,00	7.367,50	0,00	1.280,00		0,00	0,00	0,00	10.196,41	20.223,28	10.026,87
	0,00	0,00	0,00	0,00		0,00	0,00	0,00	4.503,02	2.744,80	-1.758,22
	0,00	96,76	199,01	511,21		908,77	197,80	130,47	3.557,80	7.939,36	4.381,56
	12.000,90	27.098,15	20.734,98	16.631,70		206.181,65	169.176,10	42.603,86	919.691,06	1.280.218,83	360.527,77
	0,00	0,00	0,00	0,00		0,00	0,00	0,00	14.808,40	20.344,98	5.536,58
	119,99	100,00	900,00	1.215,00		0,00	0,00	0,00	7.304,30	14.237,10	6.932,80
	0,00	0,00	0,00	0,00		0,00	0,00	16.120,13	5.925,41	16.249,73	10.324,32
	0,00	0,00	0,00	0,00		0,00	1.428,91	0,00	0,00	1.428,91	1.428,91
	0,00	0,00	0,00	0,00		14.089,74	0,00	0,00	942,88	14.089,74	13.146,86
	0,00	3.497,56	0,00	0,00		0,00	0,00	0,00	5.661,36	3.497,56	-2.163,80
	0,00	0,00	0,00	0,00		0,00	0,00	0,00	14.753,09	14.753,09	14.753,09
	50,00	12.010,50	0,00	0,00		0,00	0,00	0,00	4.039,26	12.060,50	8.021,24
	0,00	0,00	0,00	0,00		0,00	0,00	0,00	40.517,67	47.727,83	7.210,16
	0,00	0,00	0,00	0,00		1.571,71	0,00	0,00	1.670,26	2.711,71	1.041,45
	0,00	0,00	0,00	0,00		41.561,40	0,00	0,00	30.342,14	41.561,40	11.219,26
	0,00	0,00	0,00	0,00		11,40	0,00	0,00	0,00	11,40	11,40
	0,00	0,00	0,00	0,00		0,00	0,00	0,00	414,37	926,01	511,64
	0,00	0,00	0,00	0,00		0,00	0,00	0,00	0,00	4.976,08	4.976,08
	0,00	0,00	0,00	0,00		146,98	0,00	0,00	1.225,60	146,98	-1.078,62
	0,00	0,00	0,00	0,00		3.628,09	0,00	0,00	4.445,37	3.628,09	-817,28
	0,00	0,00	0,00	0,00		1.608,88	0,00	0,00	764,01	1.608,88	844,87
	0,00	0,00	0,00	0,00		58,08	0,00	0,00	371,20	58,08	-313,12
	0,00	0,00	0,00	0,00		417,46	0,00	0,00	136,00	417,46	281,46
	0,00	0,00	0,00	0,00		795,46	0,00	0,00	973,04	795,46	-177,58
	0,00	0,00	0,00	0,00		17.432,98	0,00	0,00	17.538,28	17.432,98	-105,30
	0,00	0,00	0,00	0,00		11.179,88	0,00	0,00	9.213,43	11.179,88	1.966,45
	0,00	0,00	0,00	0,00		3.502,51	0,00	0,00	1.574,77	3.502,51	1.927,74
	0,00	0,00	0,00	0,00		0,00	0,00	0,00	79.180,30	97.015,85	17.835,55
	0,00	0,00	0,00	0,00		0,00	0,00	0,00	182,31	0,00	-182,31
	0,00	24,66	0,00	0,00		525,18	0,00	0,00	259,06	24.966,98	24.707,92
	0,00	0,00	0,00	0,00		0,00	0,00	0,00	564,18	1.041,81	477,63
	809,16	1.401,57	1.007,14	425,02		3.744,09	140,91	93,48	107.207,24	109.425,43	2.218,19
	0,00	0,00	0,00	0,00		0,00	0,00	0,00	0,00	3.432,28	3.432,28
	979,15	17.034,29	1.907,14	1.640,02	0,00	100.273,84	1.569,92	16.213,61	335.260,84	469.228,71	133.967,87
	22.421,27	87.739,39	45.867,15	30.422,98	0,00	530.361,82	170.745,92	79.808,89	2.196.303,06	2.736.304,95	540.001,89
	0,00	0,00	0,00	0,00		0,00	0,00	0,00	113.575,52	68.315,23	-45.260,29
	0,00	0,00	0,00	0,00		0,00	0,00	0,00	177.206,41	114.680,00	-62.526,41
	0,00	0,00	0,00	0,00		0,00	0,00	0,00	23.818,62	21.867,72	-1.950,90
	0,00	0,00	0,00	0,00		0,00	0,00	0,00	13.043,41	12.475,80	-567,61
	0,00	0,00	0,00	0,00		0,00	0,00	0,00	3.096,92	0,00	-3.096,92
	0,00	0,00	0,00	0,00		0,00	0,00	0,00	14.185,32	16.422,48	2.237,16
	0,00	0,00	0,00	0,00		0,00	0,00	0,00	18.433,04	18.433,09	0,05
	0,00	0,00	0,00	0,00		0,00	0,00	0,00	18.000,00	0,00	-18.000,00
	0,00	0,00	0,00	0,00		0,00	0,00	0,00	0,00	33.881,43	33.881,43
	0,00	0,00	0,00	0,00	0,00	0,00	0,00	0,00	381.359,24	286.075,75	-95.283,49
	0,00	0,00	0,00	0,00		0,00	0,00	0,00	15.866,72	12.693,38	-3.173,34
	0,00	0,00	0,00	0,00		0,00	0,00	0,00	14.544,49	11.635,41	-2.909,08
	0,00	0,00	0,00	0,00		0,00	0,00	0,00	15.866,72	12.693,38	-3.173,34
	0,00	0,00	0,00	0,00		0,00	0,00	0,00	15.866,72	12.693,42	-3.173,30
	0,00	0,00	0,00	0,00		11.713,61	0,00	0,00	78.090,07	107.069,63	28.979,56
	0,00	0,00	0,00	0,00		0,00	0,00	0,00	5.288,91	53.268,64	47.979,73
	6.416,24	6.756,80	5.026,63	713,11	-26.257,77	0,00	0,00	0,00	68.307,36	79.051,23	10.743,87
	0,00	0,00	0,00	0,00		0,00	0,00	0,00	21.155,62	16.924,50	-4.231,12
	0,00	0,00	0,00	0,00		0,00	0,00	0,00	5.288,91	4.231,11	-1.057,80
	0,00	0,00	0,00	0,00		0,00	0,00	0,00	485.247,00	484.767,00	-480,00
	0,00	0,00	0,00	0,00		0,00	0,00	0,00	7.933,36	6.346,68	-1.586,68
	0,00	0,00	0,00	0,00		0,00	0,00	0,00	5.438,40	0,00	-5.438,40
	0,00	0,00	0,00	0,00		-162.420,78	0,00	0,00			

CUENTA	CONCEPTO	FEDERACION	AVILA	BURGOS	LEON	PALENCIA	SALAMANCA	SEGOVIA	
SUBVENCIONES OFICIALES									
74000001	Subvención RFEF 2ª División B	68.315,23	0,00	0,00	0,00	0,00	0,00	0,00	0,00
74000002	Subvención RFEF 3ª División	114.680,00	0,00	0,00	0,00	0,00	0,00	0,00	0,00
74000003	Subvención RFEF Liga Nacional Juvenil	21.867,72	0,00	0,00	0,00	0,00	0,00	0,00	0,00
74000004	Subvención RFEF Fútbol Femenino	12.475,80	0,00	0,00	0,00	0,00	0,00	0,00	0,00
74000005	Subvención RFEF Selecciones Territoriales	5.657,76	0,00	0,00	0,00	0,00	0,00	0,00	0,00
74000006	Subvención RFEF L.N.J. Fútbol Sala	16.422,48	0,00	0,00	0,00	0,00	0,00	0,00	0,00
74000008	Subvención RFEF Regional Aficionado	18.433,04	0,00	0,00	0,00	0,00	0,00	0,00	0,00
74000010	Subvención RFEF Territorial	699.600,00	0,00	0,00	0,00	0,00	0,00	0,00	0,00
74000011	Subvención RFEF Fútbol Infantil	6.448,95	0,00	0,00	0,00	0,00	0,00	0,00	0,00
74000013	Subvención RFEF Partidos Internacionales	11.773,10	0,00	0,00	0,00	0,00	0,00	0,00	0,00
74000014	Subvención RFEF Plan Cuatrienal	0,00	0,00	0,00	0,00	0,00	0,00	0,00	0,00
74000050	Subvención RFEF Organ. Fases Ctos. España	33.881,43	0,00	0,00	0,00	0,00	0,00	0,00	0,00
74000060	Subvención RFEF Tramitación Licencias	21.432,66	0,00	0,00	0,00	0,00	0,00	0,00	0,00
74000101	Subvención J.C. y L. 3ª División	12.693,38	0,00	0,00	0,00	0,00	0,00	0,00	0,00
74000102	Subvención J.C. y L. Liga Nacional Juvenil	11.635,59	0,00	0,00	0,00	0,00	0,00	0,00	0,00
74000103	Subvención J.C. y L. Regional Aficionado	12.693,38	0,00	0,00	0,00	0,00	0,00	0,00	0,00
74000104	Subvención J.C. y L. Regional Juvenil	12.693,38	0,00	0,00	0,00	0,00	0,00	0,00	0,00
74000105	Subvención J.C. y L. Centro de Tecnificación	50.800,00	0,00	0,00	0,00	0,00	0,00	0,00	0,00
74000106	Subvención J.C. y L. Selecciones Territoriales	4.231,13	0,00	0,00	0,00	0,00	0,00	0,00	0,00
74000107	Subvención J.C. y L. Selecciones Provinciales	8.458,69	3.194,88	2.679,36	2.419,68	2.127,36	2.639,52	2.166,24	0,00
74000109	Subvención J.C. y L. 1ª Div. Reg. Cadete e Infantil	16.924,50	0,00	0,00	0,00	0,00	0,00	0,00	0,00
74000110	Subvención J.C. y L. 3ª División Fútbol Sala	4.231,13	0,00	0,00	0,00	0,00	0,00	0,00	0,00
74000111	Subvención J.C. y L. Camp. Regionales Edad	126.284,15	0,00	0,00	0,00	0,00	0,00	0,00	0,00
74000113	Subvención J.C. y L. Fútbol Femenino	6.346,69	0,00	0,00	0,00	0,00	0,00	0,00	0,00
74000115	Subvención J.C. y L. Programa Siglo XXI	13.187,00	0,00	0,00	0,00	0,00	0,00	0,00	0,00
74000120	Subvención J.C. Y L. Gastos Func.	1.407,98	0,00	0,00	0,00	0,00	0,00	0,00	0,00
74000130	Otras Subvenciones J.C. y L.	6.000,00	0,00	0,00	0,00	0,00	0,00	0,00	0,00
74000200	Subvención Trofeo Juvenil	0,00	0,00	0,00	0,00	0,00	3.500,00	0,00	0,00
74000510	Subvención Trofeo Diputación	0,00	0,00	0,00	0,00	0,00	0,00	0,00	0,00
74000520	Subvención Trofeo Infantil	0,00	0,00	0,00	0,00	0,00	0,00	0,00	0,00
74000530	Subvención Escuela Fútbol Femenino	0,00	0,00	0,00	0,00	0,00	0,00	0,00	0,00
74100000	Otras Subvenciones	0,00	11.058,53	346.176,21	18.100,35	14.227,28	24.879,41	18.703,61	0,00
74100100	Subvención Competiciones Provinciales	0,00	33.255,62	0,00	0,00	0,00	0,00	0,00	0,00
T O T A L SUBVENCIONES		1.318.575,07	47.509,03	348.855,57	20.520,03	16.354,64	31.018,93	20.869,85	

OTROS INGRESOS									
70100001	Venta de Licencias	0,00	1.544,01	1.414,45	777,71	1.109,30	1.858,37	1.394,09	0,00
70100002	Venta de Reglamentos	0,00	0,00	0,00	0,00	0,00	0,00	0,00	0,00
70100004	Cuotas Colegiación Entrenadores	0,00	0,00	0,00	0,00	0,00	0,00	0,00	0,00
70100005	Derechos Contrato Entrenadores	0,00	0,00	0,00	0,00	0,00	0,00	0,00	0,00
70100006	Derechos de Competición	181.154,84	8.650,07	9.512,45	15.217,23	14.471,54	14.061,08	16.872,64	0,00
70100007	Venta de Balones	15.655,26	0,00	0,00	0,00	0,00	0,00	0,00	0,00
70100010	Cuotas Delegados	23.780,00	830,00	20,00	10,00	780,00	2.510,00	1.170,00	0,00
70100100	Venta de Libros	0,00	0,00	210,00	0,00	0,00	0,00	0,00	0,00
70100200	Ingresos Utilización Campos	0,00	0,00	0,00	0,00	0,00	14.600,48	0,00	0,00
70200001	Ingresos Nacionales	44.293,81	0,00	0,00	0,00	0,00	0,00	0,00	0,00
70200002	Ingresos Territoriales	46.089,38	0,00	0,00	0,00	0,00	0,00	0,00	0,00
70200003	Ingresos Provinciales	0,00	0,00	0,00	0,00	0,00	0,00	0,00	0,00
70200010	Remanentes Positivos Nac-Terr.	0,00	0,00	0,00	0,00	0,00	0,00	0,00	0,00
70200021	Colegiaciones Territoriales	0,00	0,00	0,00	0,00	0,00	0,00	0,00	0,00
70200022	Colegiaciones Provinciales	0,00	0,00	0,00	0,00	0,00	0,00	0,00	0,00
70200031	Ingresos Cuotas Seguro	0,00	0,00	0,00	0,00	0,00	0,00	0,00	0,00
70200032	Ingresos Partidos Amistosos	0,00	0,00	0,00	0,00	0,00	0,00	0,00	0,00
70200033	Ingresos Juegos Escolares	0,00	0,00	0,00	0,00	0,00	0,00	0,00	0,00
70200300	Ingresos clubes CRE	300.662,50	995,00	0,00	0,00	0,00	0,00	0,00	0,00
70300000	Matriculas	0,00	0,00	0,00	0,00	0,00	0,00	0,00	0,00
70400001	Publicidad Revista "En Equipo"	4.020,00	0,00	0,00	0,00	0,00	0,00	0,00	0,00
70400002	Convenios de Colaboración	73.918,65	0,00	4.715,00	690,00	0,00	0,00	0,00	0,00
70400003	Ingresos por Merchandising	1.175,12	0,00	0,00	0,00	0,00	0,00	0,00	0,00
70500002	Jornadas Perfeccionamiento Entrenadores	0,00	0,00	0,00	0,00	0,00	0,00	0,00	0,00
70500004	Escuelas Deportivas	0,00	0,00	40.902,00	0,00	0,00	0,00	0,00	0,00
70600000	Otros Ingresos	40.221,55	0,00	0,00	300,00	0,00	0,00	3.641,20	0,00
70600006	Ingresos Organización Acont. Deportivos	41.890,52	0,00	25.387,00	0,00	3.500,00	0,00	0,00	0,00
70600600	Ingresos Fútbol Sala	0,00	0,00	0,00	0,00	0,00	0,00	0,00	0,00
70900000	Sanciones Económicas	118.370,07	19.721,95	17.949,07	29.750,68	12.767,59	16.154,17	21.517,75	0,00
76000000	Ingresos Financieros	4.503,34	2,40	1.581,05	1.611,79	44,04	1.198,55	304,66	0,00
77500000	Subvenciones de Capital	5.144,86	0,00	0,00	0,00	0,00	0,00	0,00	0,00
70200110	Remanentes Positivos 3ª División Nacional	0,00	0,00	0,00	0,00	0,00	0,00	0,00	0,00
70200111	Remanentes Positivos L.N.J.	0,00	0,00	0,00	0,00	0,00	0,00	0,00	0,00
70200112	Remanentes Positivos 1ª Div. Reg. Aficionado	0,00	0,00	0,00	0,00	0,00	0,00	0,00	0,00
70200113	Remanentes Positivos 1ª Div. Reg. Juvenil	0,00	0,00	0,00	0,00	0,00	0,00	0,00	0,00
70200114	Remanentes Positivos 1ª Div. Reg. Cadete	0,00	0,00	0,00	0,00	0,00	0,00	0,00	0,00
70200115	Remanentes Positivos 1ª Div. Reg. Infantil	0,00	0,00	0,00	0,00	0,00	0,00	0,00	0,00
70200116	Remanentes Positivos 1ª Div. Reg. Femenina	0,00	0,00	0,00	0,00	0,00	0,00	0,00	0,00
70200120	Remanentes Positivos 1ª Div. Prov. Aficionado	0,00	0,00	0,00	0,00	0,00	0,00	0,00	0,00
70200121	Remanentes Positivos 1ª Div. Prov. Juvenil	0,00	0,00	0,00	0,00	0,00	0,00	0,00	0,00
70200130	Remanentes Positivos 3ª División Nacional Fútbol Sala	0,00	0,00	0,00	0,00	0,00	0,00	0,00	0,00
77900000	Beneficios Ejercicios Anteriores	7.334,73	0,00	0,00	0,00	0,00	0,00	0,00	0,00
TOTAL		908.214,63	31.743,43	101.691,02	48.357,41	32.672,47	50.382,65	44.900,34	

TOTAL INGRESOS	2.226.789,70	79.252,46	450.546,59	68.877,44	49.027,11	81.401,58	65.770,19	
-----------------------	---------------------	------------------	-------------------	------------------	------------------	------------------	------------------	--

(*) En las páginas ---- se encuentra desglosado la liquidación de ingresos por provincias del C.T.A.

Liquidación pto. 2011 - INGRESOS

SORIA	VALLADOLID	ZAMORA	BIERZO	AJUSTES	C.T.A. (*)	E.T.E.	C.T.E.	TOTAL		
								PRESUPUESTO	REALIZADO	DESVIADO
0,00	0,00	0,00	0,00		0,00	0,00	0,00	177.206,41	68.315,23	-108.891,18
0,00	0,00	0,00	0,00		0,00	0,00	0,00	113.575,52	114.680,00	1.104,48
0,00	0,00	0,00	0,00		0,00	0,00	0,00	23.818,62	21.867,72	-1.950,90
0,00	0,00	0,00	0,00		0,00	0,00	0,00	13.043,41	12.475,80	-567,61
0,00	0,00	0,00	0,00		0,00	0,00	0,00	3.096,92	5.657,76	2.560,84
0,00	0,00	0,00	0,00		0,00	0,00	0,00	14.185,32	16.422,48	2.237,16
0,00	0,00	0,00	0,00		0,00	0,00	0,00	18.433,04	18.433,04	0,00
0,00	0,00	0,00	0,00		0,00	0,00	0,00	699.600,00	699.600,00	0,00
0,00	0,00	0,00	0,00		0,00	0,00	0,00	6.448,85	6.448,85	0,00
0,00	0,00	0,00	0,00		0,00	0,00	0,00	11.773,10	11.773,10	0,00
0,00	0,00	0,00	0,00		0,00	0,00	0,00	18.000,00	0,00	-18.000,00
0,00	0,00	0,00	0,00		0,00	0,00	0,00	0,00	33.881,43	33.881,43
0,00	0,00	0,00	0,00		0,00	0,00	0,00	29.857,81	21.432,66	-8.425,15
0,00	0,00	0,00	0,00		0,00	0,00	0,00	15.866,72	12.693,38	-3.173,34
0,00	0,00	0,00	0,00		0,00	0,00	0,00	14.544,49	11.635,59	-2.908,90
0,00	0,00	0,00	0,00		0,00	0,00	0,00	15.866,72	12.693,38	-3.173,34
0,00	0,00	0,00	0,00		0,00	0,00	0,00	15.866,72	12.693,38	-3.173,34
0,00	0,00	0,00	0,00		0,00	0,00	0,00	63.500,00	50.800,00	-12.700,00
0,00	0,00	0,00	0,00		0,00	0,00	0,00	5.288,91	4.231,13	-1.057,78
2.676,00	4.116,64	2.082,72	0,00	-26.257,77	0,00	0,00	0,00	10.112,67	6.303,32	-3.809,35
0,00	0,00	0,00	0,00		0,00	0,00	0,00	21.155,62	16.924,50	-4.231,12
0,00	0,00	0,00	0,00		0,00	0,00	0,00	5.288,91	4.231,13	-1.057,78
0,00	0,00	0,00	0,00		0,00	0,00	0,00	157.855,19	126.284,15	-31.571,04
0,00	0,00	0,00	0,00		0,00	0,00	0,00	7.933,36	6.346,69	-1.586,67
0,00	0,00	0,00	0,00		0,00	0,00	0,00	5.438,40	13.187,00	7.748,60
0,00	0,00	0,00	0,00		0,00	0,00	0,00	1.760,00	1.407,98	-352,02
0,00	0,00	0,00	0,00		0,00	0,00	0,00	6.000,00	6.000,00	0,00
0,00	0,00	0,00	0,00		0,00	0,00	0,00	3.500,00	3.500,00	0,00
0,00	13.000,00	0,00	0,00		0,00	0,00	0,00	13.000,00	13.000,00	0,00
0,00	2.500,00	0,00	0,00		0,00	0,00	0,00	4.453,68	2.500,00	-1.953,68
0,00	4.217,00	0,00	0,00		0,00	0,00	0,00	1.030,00	4.217,00	3.187,00
9.356,65	28.937,34	15.593,96	9.888,94	-162.420,78	3.473,86	0,00	10.000,00	323.781,81	347.975,36	24.193,55
0,00	0,00	0,00	0,00		0,00	0,00	0,00	0,00	33.255,62	33.255,62
12.032,65	52.770,98	17.676,68	9.888,94	-188.678,55	3.473,86	0,00	10.000,00	1.821.282,20	1.720.867,68	-100.414,52

313,90	4.363,41	0,00	888,61		0,00	0,00	0,00	5.784,58	13.663,85	7.879,27
0,00	0,00	0,00	0,00		0,00	0,00	0,00	4,00	0,00	-4,00
0,00	0,00	0,00	0,00		0,00	0,00	49.380,57	30.406,52	49.380,57	18.974,05
0,00	0,00	0,00	0,00		0,00	0,00	28.294,54	22.415,10	28.294,54	5.879,44
3.774,50	28.955,76	15.207,72	7.633,17		0,00	0,00	0,00	313.874,43	315.511,00	1.636,57
0,00	0,00	0,00	0,00		0,00	0,00	0,00	4.800,75	15.655,26	10.854,51
530,00	1.270,00	0,00	790,00		0,00	0,00	0,00	31.355,10	31.690,00	334,90
0,00	0,00	0,00	0,00		0,00	0,00	0,00	0,00	210,00	210,00
0,00	0,00	0,00	0,00		0,00	0,00	0,00	0,00	14.600,48	14.600,48
0,00	0,00	0,00	0,00		0,00	0,00	0,00	32.674,30	44.293,81	11.619,51
0,00	0,00	0,00	0,00		0,00	0,00	0,00	33.419,28	46.089,38	12.670,10
0,00	0,00	0,00	0,00		298.742,16	0,00	0,00	198.162,77	298.742,16	100.579,39
0,00	0,00	0,00	0,00		1.057,05	0,00	0,00	0,00	1.057,05	1.057,05
0,00	0,00	0,00	0,00		14.395,50	0,00	0,00	13.802,68	14.395,50	592,82
0,00	0,00	0,00	0,00		24.188,07	0,00	0,00	22.992,24	24.188,07	1.195,83
0,00	0,00	0,00	0,00		18.522,00	0,00	0,00	18.160,37	18.522,00	361,63
0,00	0,00	0,00	0,00		56.460,71	0,00	0,00	33.130,58	56.460,71	23.330,13
0,00	0,00	0,00	0,00		23.797,00	0,00	0,00	13.056,46	23.797,00	10.740,54
0,00	0,00	0,00	0,00		0,00	0,00	0,00	234.463,00	301.657,50	67.194,50
0,00	0,00	0,00	0,00		0,00	188.720,00	0,00	115.886,51	188.720,00	72.833,49
0,00	0,00	0,00	0,00		0,00	0,00	0,00	5.992,36	4.020,00	-1.972,36
0,00	0,00	0,00	0,00		0,00	0,00	0,00	57.768,08	79.323,65	21.555,57
0,00	0,00	0,00	0,00		0,00	0,00	0,00	1.335,43	1.175,12	-160,31
0,00	0,00	0,00	0,00		0,00	0,00	15.000,00	0,00	15.000,00	15.000,00
0,00	0,00	0,00	0,00		0,00	0,00	0,00	0,00	40.902,00	40.902,00
0,00	0,00	0,00	0,00		269,64	0,00	0,00	386,52	44.432,39	44.045,87
0,00	0,00	0,00	0,00		0,00	0,00	0,00	10.137,38	70.777,52	60.640,14
0,00	0,00	10.887,50	0,00		0,00	0,00	0,00	10.785,50	10.887,50	102,00
6.296,30	43.062,32	9.683,81	5.033,78		0,00	0,00	0,00	256.991,58	300.307,49	43.315,91
0,00	0,00	0,00	0,00		3,68	0,00	0,00	2.316,58	9.249,51	6.932,93
0,00	0,00	0,00	0,00		0,00	0,00	0,00	5.144,86	5.144,86	0,00
0,00	0,00	0,00	0,00		81.007,48	0,00	0,00	29.277,75	81.007,48	51.729,73
0,00	0,00	0,00	0,00		2.095,36	0,00	0,00	1.662,72	2.095,36	432,64
0,00	0,00	0,00	0,00		26.477,41	0,00	0,00	25.222,58	26.477,41	1.254,83
0,00	0,00	0,00	0,00		11.566,92	0,00	0,00	10.991,23	11.566,92	575,69
0,00	0,00	0,00	0,00		1.982,00	0,00	0,00	1.916,83	1.982,00	65,17
0,00	0,00	0,00	0,00		592,00	0,00	0,00	957,00	592,00	-365,00
0,00	0,00	0,00	0,00		1.747,76	0,00	0,00	1.888,31	1.747,76	-140,55
0,00	0,00	0,00	0,00		34.405,02	0,00	0,00	29.289,26	34.405,02	5.115,76
0,00	0,00	0,00	0,00		13.779,00	0,00	0,00	8.515,03	13.779,00	5.263,97
0,00	0,00	0,00	0,00		12.170,94	0,00	0,00	9.702,43	12.170,94	2.468,51
0,00	0,00	0,00	0,00		3.536,92	0,00	0,00	104,44	10.871,65	10.767,21
10.914,70	77.651,49	35.779,03	14.345,56	0,00	626.796,62	188.720,00	92.675,11	1.594.774,54	2.264.844,46	670.069,92

22.947,35	130.422,47	53.455,71	24.234,50	-188.678,55	630.270,48	188.720,00	102.675,11	3.416.056,74	3.985.712,14	569.655,40
-----------	------------	-----------	-----------	-------------	------------	------------	------------	--------------	--------------	------------

Resumen liquidación presupuesto - 2011

	GASTOS											TOTAL				
	FEDERACIÓN	ÁVILA	BURGOS	LEÓN	PALENCIA	SALAMANCA	SEGOVIA	SORIA	VALLADOLID	ZAMORA	BIERZO		AJUSTES	COMITÉ ÁRBITROS	ESCUELA	COMITÉ ENTRENADORES
TOTAL SUBVENIONES RFEF	286.075,75	0,00	0,00	0,00	0,00	0,00	0,00	0,00	0,00	0,00	0,00	0,00	0,00	0,00	0,00	286.075,75
TOTAL SUBVENIONES J.C. Y L. Y OTRAS	921.633,18	54.672,36	76.405,50	10.661,64	4.989,40	10.365,02	9.953,73	6.416,24	19.756,02	11.371,63	713,11	-188.678,55	11.713,61	0,00	0,00	950.022,49
TOTAL GASTOS FOMENTO DEPORTE	1.207.708,93	54.672,36	76.405,50	10.661,64	4.989,40	10.365,02	9.953,73	6.416,24	19.756,02	11.371,63	713,11	-188.678,55	11.713,61	0,00	0,00	1.236.098,24
TOTAL LIQUIDACIÓN GASTOS	2.215.578,70	94.420,70	501.246,09	78.389,34	54.212,74	69.129,41	130.706,13	28.837,51	107.495,01	57.238,78	31.136,09	-188.678,55	542.075,43	170.745,92	79.808,89	3.972.403,19
INGRESOS																
TOTAL SUBVENIONES OFICIALES	1.318.575,07	47.599,03	348.855,57	20.550,03	16.354,64	31.016,93	20.869,85	12.032,65	52.770,98	17.676,68	9.889,94	-188.678,55	3.473,86	0,00	10.000,00	1.720.867,68
TOTAL OTROS INGRESOS	908.214,63	31.743,43	101.691,02	46.357,41	32.672,47	50.382,65	44.900,34	10.914,70	77.651,49	35.779,03	14.345,56	0,00	626.796,62	188.720,00	92.675,11	2.264.844,46
TOTAL LIQUIDACIÓN INGRESOS	2.226.789,70	79.252,46	450.546,59	68.877,44	49.027,11	81.401,58	65.770,19	22.947,35	130.422,47	53.455,71	24.234,50	-188.678,55	630.270,48	188.720,00	102.675,11	3.985.712,14
RESULTADOS DEL EJERCICIO																
FEDERACIÓN	11.211,00	-15.168,24	-50.699,50	-9.511,90	-5.185,63	12.272,17	-64.995,94	-5.890,16	22.926,46	-3.783,07	-6.901,59	0,00	88.195,05	17.974,08	22.866,22	13.308,95
RESULTADO DEL EJERCICIO	11.211,00	-15.168,24	-50.699,50	-9.511,90	-5.185,63	12.272,17	-64.995,94	-5.890,16	22.926,46	-3.783,07	-6.901,59	0,00	88.195,05	17.974,08	22.866,22	13.308,95

> Memoria anual del ejercicio económico 2011

I.- BASE DE PRESENTACION DE LAS CUENTAS ANUALES

Las cuentas anuales que se presentan han sido confeccionadas de acuerdo a los siguientes principios contables:

a) Imagen fiel

b) Principios contables obligatorios de:

- Principio de prudencia
- Principio de empresa en funcionamiento
- Principio de registro
- Principio de precio de adquisición
- Principio de devengo
- Principio de correlación de ingresos y gastos
- Principio de no compensación
- Principio de uniformidad
- Principio de importancia relativa

c) La información ha sido elaborada con normas y procedimientos consecuentes con los utilizados en ejercicios anteriores, con las correcciones y asesoramiento que nuestros auditores nos proponen en el informe de auditoría.

2.- APLICACION DE RESULTADOS

BASE DE REPARTO

Pérdidas y Ganancias	140.246,35 €	F.C. y L.F.
Pérdidas y Ganancias	-15.168,24 €	Delegación Ávila
Pérdidas y Ganancias	-50.699,50 €	Delegación Burgos
Pérdidas y Ganancias	-9.511,90 €	Delegación León
Pérdidas y Ganancias	-5.185,63 €	Delegación Palencia
Pérdidas y Ganancias	12.272,17 €	Delegación Salamanca
Pérdidas y Ganancias	-64.995,94 €	Delegación Segovia
Pérdidas y Ganancias	-5.890,16 €	Delegación Soria
Pérdidas y Ganancias	22.926,46 €	Delegación Valladolid
Pérdidas y Ganancias	-3.783,07 €	Delegación Zamora
Pérdidas y Ganancias	-6.901,59 €	Subdelegación del Bierzo

Con lo cual el resultado total es de unos beneficios de 13.308,95 € (TRECE MIL TRESCIENTOS OCHO EUROS CON NOVENTA Y CINCO CÉNTIMOS).

PROPUESTA DE DISTRIBUCIÓN

Incremento del Fondo Social 13.308,95 €



3.- NORMAS DE VALORACION

- a) **No existen gastos de Establecimiento**
- b) **El Inmovilizado Inmaterial**, bajo la cuenta de “APLICACIONES INFORMATICAS” corresponde a inversiones en programas informáticos por importe de CUARENTA Y CINCO MIL NOVECIENTOS SESENTA Y OCHO EUROS CON DIECISEIS CÉNTIMOS (45.968,16 €), valorado por su precio de adquisición.
- Del importe reflejado anteriormente, cabe indicar que se ha amortizado un total de 35.446,86 €, siguiendo el criterio de amortización lineal en función del coeficiente del 25%. El saldo neto es de 10.521,30 €.
- Bajo la cuenta “PROPIEDAD INDUSTRIAL” se encuentra contabilizado el valor del registro de la marca de “Federación de Castilla y León de Fútbol” en el registro de patentes y marcas por un total de 3.336,14 €.
- Del importe reflejado anteriormente se ha amortizado un total de 1.319,74 €, siguiendo el criterio de amortización lineal en función del coeficiente del 20%. El saldo neto es de 2.016,40 €.
- c) **El Inmovilizado Material** esta contabilizado por su precio de adquisición, amortizando los elementos que lo componen de acuerdo al criterio de amortización lineal en función de los siguientes coeficientes:
- Locales y Sede Social 2%
 - Mobiliario 10%
 - Equipos proceso de información 25%
 - Elementos de Transporte 25%

No se han efectuado actualizaciones de los valores inmovilizados siendo su valor neto el ajustado a la siguiente tabla:

CUENTA	DENOMINACIÓN	VALOR CONTABLE	AMORTIZADO	NETO
221	Locales	2.784.916,85		
226	Mobiliario	520.328,42		
227	Equipos Informáticos	184.583,79		
225	Otras Instalaciones	67.300,43		
220	Terrenos y Bienes Naturales	679.764,14		
228	Elementos de Transporte	26.645,00		
229	Otro Inmovilizado Material	27.519,86		
	TOTALES	4.291.058,49	973.980,74	3.317.077,75

Destacar la compra de un desfibrilador por importe de 1.753,00 €, y una cámara de vídeo para el Centro de Tecnificación por importe de 1.102,94 €.

Se ha procedido al pago inicial correspondiente a la compra de un local en construcción que sirva para la nueva sede de la Delegación Provincial de la FCyLF en Soria, cuyo importe se encuentra recogido en la cuenta 231 Construcciones en Curso por un total de 231.999,86 €.

Dentro de las Delegaciones Provinciales destacar un ordenador en la Subdelegación Comarcal del Bierzo por importe de 783,63 €; unas sillas para el salón de actos por importe de 951,55 € en la Delegación Provincial de León. La Delegación Provincial de Burgos ha adquirido un proyector para la sala auditorio por importe de 4.565,86 €. La Delegación de Segovia ha comprado diverso mobiliario para adecuar la nueva sede por valor de 3.760,98 €. Por último, destacar un ordenador en la Delegación de Ávila por importe de 450,00 €.

Del mismo modo, se ha adquirido diverso material informático y mobiliario en las distintas Delegaciones Provinciales del Comité de Árbitros

Además, se ha procedido a dar de baja del inventario cierto mobiliario y equipo informático, sobre la base de dos criterios: a) por no usarse y estar amortizado en su totalidad, ó b) por haberse cambiado por otro nuevo.

- d) **Las existencias figuran valoradas al precio de adquisición de acuerdo a la siguiente distribución:**

CUENTA	DENOMINACION	VALOR CONTABLE
31000001	LICENCIAS	6.700,20 €
31000002	REGLAMENTOS	1.380,60 €
31000004	MATERIAL DEPORTIVO (BALONES)	15.930,00 €

e) Acreedores y Deudores de la actividad

- 1) Las Cuentas Deudoras recogen los saldos que las Delegaciones de Fútbol y Clubes mantienen con la Federación de Castilla y León de Fútbol o sus respectivas Delegaciones Provinciales.
- 2) La cuenta 412 recoge los movimientos contables mantenidos con la RFEF y la cuenta 410 los movimientos contables de las distintas Delegaciones Provinciales con la Federación de Castilla y León de Fútbol.
- 3) La cuenta 414 recoge los movimientos contables mantenidos con la Delegación en Castilla y León de la Mutualidad de Futbolistas Españoles.
- 4) Las cuentas 431 recogen los saldos que los árbitros aspirantes adeudan a las Delegaciones de Árbitros en concepto de cuotas federativas.
- 5) Las cuentas 434 de deudores por subvenciones recogen los importes adeudados por las instituciones que patrocinan los distintos Campeonatos de Selecciones organizados por la Federación de Castilla y León de Fútbol.
- 6) Las cuentas 437 recogen los saldos que los clubes tienen en las Delegaciones de Árbitros para los pagos de los derechos de arbitraje y los importes que los distintos organismos públicos y privados adeudan a las mismas por motivo de los juegos escolares y los trofeos que se organicen.
- 7) La cuenta 470 "Junta de Castilla y León" recoge las subvenciones otorgadas para el ejercicio 2011 y pendientes de cobro a 31 de diciembre de 2011.
- 8) Las cuentas 440 de "Deudores", recogen los importes adeudados por diversas entidades a la Federación con motivo de los diferentes convenios de colaboración firmados entre ellos y los importes adeudados por la publicidad de la revista "En Equipo".
- 9) La cuenta 480 "Gastos Anticipados", recoge las cantidades pagadas por pólizas de seguro en el año natural de 2011, pero cuyo periodo de cobertura de riesgos ampara parte del año 2012 así como las cantidades correspondientes a la periodificación de los libros de la Escuela de Entrenadores que se entregan a los alumnos en el 2011, pero que su utilización es para todo el curso 2011-2012.
- 10) Las cuentas acreedoras de "Clubes", "Delegaciones Provinciales de Fútbol" y "Comités Nacionales de Arbitros", recogen saldos a favor de los mismos por parte de la Federación de Castilla y León de Fútbol.
- 11) Las cuentas 475 "Hacienda Pública" y 476 "Seguridad Social Acreedora", recogen saldos a favor de los organismos citados por retenciones en concepto de I.R.P.F., Hacienda Pública Acreedora por IVA y de seguridad social realizadas durante el último trimestre de 2011 y a liquidar en enero de 2012.
- 12) La cuenta 485 "Ingresos Anticipados", recoge los ingresos producidos por cuotas de colegiación y derechos de contrato del Comité de Entrenadores, cuotas de colegiación y cuotas de seguro del Comité de Árbitros y los Derechos de Competición que pagan los Clubes, que aunque cobrados en el ejercicio 2011, su devengo se produce hasta el final de la temporada 2011/2012, los convenios de colaboración firmados con distintas empresas para la temporada 2011/2012 y la periodificación de las matrículas abonadas por los alumnos por los cursos impartidos por la Escuela de Entrenadores.
- 13) La cuenta 435 "Clientes de Dudoso Cobro" recoge el saldo de aquellos Clubes que han desaparecido o que llevan mucho tiempo sin participar y que tenían deuda con la Federación.
- 14) La cuenta 555 "Partidas Pendientes de Aplicación" recoge principalmente el saldo de aquellos clubes que pagan la Mutualidad de los jugadores de forma equivocada y que luego es transferido por la propia Federación a la Mutualidad Deportiva.
- 15) La cuenta 400 "Proveedores" recoge el saldo acreedor de los mismos con la Federación.
- 16) La cuenta 401 "Acreedores por prestación de Servicios" recoge el saldo acreedor de los Derechos de Arbitraje y de Informe Arbitral.
- 17) La cuenta 465 "Remuneraciones Pendientes de Pago" recoge el importe del prorrateo de las pagas extras de los empleados de la Federación que se generan durante el año 2011, pero que se cobran en el 2012.

**f) Cuentas Financieras**

1) Recogen los saldos existentes en Bancos y Caja a fecha 31-12-11, de acuerdo al desglose siguiente:

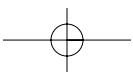
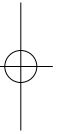
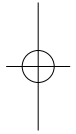
Cuenta	Denominación	IMPORTE
570	CAJA	5.614,52 €
572	BANCOS	1.041.403,79 €

2) La cuenta 566 "Depósitos Constituidos a corto plazo", recoge el importe de cantidades entregadas en concepto de depósito a diferentes procuradores, para posibles pagos de litigios en curso y la fianza del local en alquiler de la Delegación de Segovia.

3) La cuenta 548 "Imposiciones a Corto Plazo" recoge el saldo de las puntas de tesorería que se invierten durante breves periodos de tiempo.

g) Resultados

La Federación de Castilla y León de Fútbol ha tenido en el ejercicio económico 2011 un beneficio de 13.308,95 € (TRECE MIL TRESCIENTOS OCHO EUROS CON NOVENTA Y CINCO CÉNTIMOS).





Presupuesto para el Ejercicio del año 2012

> 6

Aprobación del presupuesto para el ejercicio económico del año 2012, de acuerdo a lo establecido en el punto 4º del artículo 35 de los Estatutos de la Federación de Castilla y León de Fútbol.

CUENTA	CONCEPTO	FEDERACIÓN	ÁVILA	BURGOS	LEÓN	PALENCIA	SALAMANCA			
GASTOS DE ESTRUCTURA										
GASTOS DE PERSONAL										
64000000	Sueldos y Salarios	356.997,12	13.249,72	77.579,40	29.251,77	22.746,94	10.278,05			
64200000	Seguridad Social	107.120,60	4.090,08	25.849,08	9.565,44	7.021,56	3.172,56			
T O T A L		464.117,72	17.339,80	103.428,48	38.817,21	29.768,50	13.450,61			
GASTOS GENERALES										
60000000	Material Deportivo	14.575,26	0,00	0,00	0,00	0,00	5.729,23			
61000001	Variación de Licencias	2.249,97	0,00	0,00	0,00	0,00	0,00			
62100000	Arrendamientos y Cánones	3.101,30	0,00	1.560,24	146,61	2.650,00	3.781,91			
62200000	Reparaciones y Conservación	11.473,81	0,00	150.245,26	300,00	100,00	3.124,99			
62300000	Profesores	5.880,00	0,00	88.282,20	0,00	0,00	0,00			
62300010	Otros profesionales	39.991,08	0,00	0,00	0,00	0,00	0,00			
62300020	Mantenimiento Internet y Página Web	9.189,38	0,00	0,00	0,00	0,00	0,00			
62500000	Primas de Seguro	18.312,73	125,99	316,91	314,82	193,75	117,88			
62600000	Servicios Bancarios	170,90	20,14	50,00	0,00	19,00	30,55			
62700000	Relaciones Públicas	30.841,17	1.180,66	1.972,74	1.148,28	754,00	2.127,61			
62700010	Revista "EN EQUIPO"	10.289,80	0,00	0,00	0,00	0,00	0,00			
62800000	Suministros	12.219,32	0,00	2.336,51	3.177,69	1.857,25	0,00			
62900000	Reuniones de Trabajo y Viajes	39.328,57	2.550,12	1.608,13	4.857,03	875,67	8.585,37			
62900015	Informes Provinciales	0,00	0,00	0,00	0,00	0,00	0,00			
62900016	Informes Territoriales	0,00	0,00	0,00	0,00	0,00	0,00			
62900020	Material de Oficina	2.005,37	506,22	1.040,28	198,84	70,00	118,75			
62900030	Impresos	17.635,34	512,56	608,43	154,28	115,26	153,08			
62900040	Suministros Informática y Electrónica	4.612,76	135,25	704,71	321,78	64,93	259,14			
62900050	Suministros Fax	134,97	105,69	71,74	206,30	0,00	0,00			
62900060	Suministros Fotocopiadora	6.385,28	858,18	854,72	120,46	293,78	199,01			
62900070	Libros y Suscripciones	5.072,91	0,00	236,90	76,23	0,00	0,00			
62900080	Correos	8.417,81	782,27	1.128,81	254,58	446,30	800,95			
62900090	Teléfonos	-3.104,54	3.152,20	2.589,42	3.025,48	2.579,57	4.882,74			
62900100	Limpiezas	13.149,15	686,95	0,00	2.226,47	1.869,12	0,00			
62900110	Jurídicos y Contenciosos	1.708,00	0,00	0,00	0,00	0,00	0,00			
62900200	Varios	6.705,78	0,00	0,00	0,00	0,00	0,00			
62900300	Asambleas	21.254,15	0,00	0,00	0,00	0,00	0,00			
62900302	Gala provincial	0,00	1.479,69	4.250,20	0,00	1.100,00	0,00			
62900401	Gastos Campos	0,00	0,00	0,00	2.185,47	0,00	0,00			
63100000	Tributos	952,25	0,00	1.026,66	1.015,61	220,49	548,12			
T O T A L		282.552,52	12.095,92	258.883,86	19.729,93	13.209,12	30.459,33			
GASTOS VARIOS										
64900000	Otros Gastos Sociales	19.894,98	0,00	0,00	0,00	0,00	0,00			
65100002	Trofeos	5.178,45	1.081,58	0,00	875,69	0,00	3.055,74			
65100003	Jornadas Perfeccionamiento Entrenadores	0,00	0,00	0,00	0,00	0,00	0,00			
65500003	Escuela de Árbitros	0,00	0,00	0,00	0,00	0,00	0,00			
65500004	Día del Prebenjamin	0,00	0,00	0,00	0,00	0,00	0,00			
65500005	Escuelas Deportivas	0,00	0,00	14.015,44	0,00	0,00	0,00			
65500006	Escuela de Fútbol Femenino	0,00	0,00	0,00	0,00	0,00	0,00			
65800001	Gastos Organización Acontecimientos Deportivos	34.799,90	0,00	1.336,85	0,00	0,00	8.292,33			
65800002	Pruebas Físicas Provinciales	0,00	0,00	1.140,00	0,00	0,00	0,00			
65800003	Pruebas Físicas Territoriales	0,00	0,00	0,00	0,00	0,00	0,00			
65800004	Remanentes Negativos Nacionales - Territoriales	0,00	0,00	0,00	0,00	0,00	0,00			
65800006	Arbitrajes Copa RFEF	926,01	0,00	0,00	0,00	0,00	0,00			
65800007	Arbitrajes Copa Castilla y León	4.976,08	0,00	0,00	0,00	0,00	0,00			
65800011	Remanentes Negativos Liga Nacional Juvenil	0,00	0,00	0,00	0,00	0,00	0,00			
65800012	Remanentes Negativos 1º División Regional Aficionado	0,00	0,00	0,00	0,00	0,00	0,00			
65800013	Remanentes Negativos 1º División Regional Juvenil	0,00	0,00	0,00	0,00	0,00	0,00			
65800014	Remanentes Negativos 1º División Regional Cadete	0,00	0,00	0,00	0,00	0,00	0,00			
65800015	Remanentes Negativos 1º División Regional Infantil	0,00	0,00	0,00	0,00	0,00	0,00			
65800016	Remanentes Negativos 1º División Regional Femenina	0,00	0,00	0,00	0,00	0,00	0,00			
65800020	Remanentes Negativos 1º División Provincial Aficionado	0,00	0,00	0,00	0,00	0,00	0,00			
65800021	Remanentes Negativos 1º División Provincial Juvenil	0,00	0,00	0,00	0,00	0,00	0,00			
65800030	Remanentes Negativos 3ª División Fútbol Sala	0,00	0,00	0,00	0,00	0,00	0,00			
65800300	Dietas y Desplazamientos Árbitros	97.015,85	0,00	0,00	0,00	0,00	0,00			
67900000	Gastos y Pérdidas de Ejercicios Anteriores	22.747,14	0,00	0,00	0,00	0,00	0,00			
68100000	Amortización Inmovilizado Inmaterial	1.041,81	0,00	0,00	0,00	0,00	0,00			
68200000	Amortización Inmovilizado Material	91.932,82	373,23	4.043,27	3.095,36	120,00	446,68			
69400000	Dotación Provisión Insolvencias	3.432,28	0,00	0,00	0,00	0,00	0,00			
T O T A L		281.945,32	1.454,81	20.535,56	3.971,05	120,00	11.794,75			
TOTAL GASTOS ESTRUCTURA		1.028.615,56	30.890,53	382.847,90	62.518,19	43.097,62	55.704,69			
GASTOS FOMENTO DEPORTE										
R.F.E.F.										
65200001	Subvención RFEF 2ª División B	481.049,12	0,00	0,00	0,00	0,00	0,00			
65200002	Subvención RFEF 3ª División	114.680,00	0,00	0,00	0,00	0,00	0,00			
65200003	Subvención RFEF Liga Nacional Juvenil	21.867,72	0,00	0,00	0,00	0,00	0,00			
65200004	Subvención RFEF Fútbol Femenino	12.475,80	0,00	0,00	0,00	0,00	0,00			
65200005	Subvención RFEF Selecciones Territoriales	5.657,76	0,00	0,00	0,00	0,00	0,00			
65200006	Subvención RFEF L.N.J. Fútbol Sala	16.422,48	0,00	0,00	0,00	0,00	0,00			
65200008	Subvención RFEF Regional Aficionado	18.433,04	0,00	0,00	0,00	0,00	0,00			
65200010	Subvención RFEF Plan Cuatrienal	3.522,00	0,00	0,00	0,00	0,00	0,00			
T O T A L		674.107,92	0,00	0,00	0,00	0,00	0,00			
JUNTA DE CASTILLA Y LEÓN										
65200105	Subvención J.C. y L. Centro de Tecnificación	30.480,00	0,00	0,00	0,00	0,00	0,00			
65200111	Subvención J.C. y L. Ctos. Regionales de Edad	130.560,00	0,00	0,00	0,00	0,00	0,00			
65200115	Subvención J.C. y L. Programa Siglo XXI	8.000,00	0,00	0,00	0,00	0,00	0,00			
T O T A L		169.040,00	0,00	0,00	0,00	0,00	0,00	0,00	0,00	0,00
OTRAS SUBVENCIONES										
65200040	Premio Deportividad	3.262,49	0,00	7.165,98	0,00	0,00	0,00			
65200041	Premios Máximo Goleador y Mínimo Goleado	1.000,00	0,00	0,00	0,00	0,00	0,00			
65200200	Otras Subvenciones	0,00	33.255,62	60.000,00	0,00	0,00	0,00			
65200510	Subvención Trofeo Diputación	0,00	0,00	0,00	0,00	0,00	0,00			
65200520	Subvenciones Arbitrajes	0,00	0,00	0,00	0,00	0,00	0,00			
65201105	Subvención Centro de Tecnificación	117.981,85	0,00	0,00	0,00	0,00	0,00			
65201107	Subvención Selecciones Provinciales	18.254,25	10.500,00	8.419,24	8.159,25	2.365,25	9.525,67			
65201111	Subvención Ctos. Regionales de Edad	367.664,00	0,00	0,00	0,00	0,00	0,00			
T O T A L		508.162,59	43.755,62	75.585,22	8.159,25	2.365,25	9.525,67			
TOTAL FOMENTO DEPORTE		1.351.310,51	43.755,62	75.585,22	8.159,25	2.365,25	9.525,67			
TOTAL GASTOS		2.379.926,07	74.646,15	458.433,12	70.677,44	45.462,87	65.230,36			

Presupuesto 2012- GASTOS

	SEGOVIA	SORIA	VALLADOLID	ZAMORA	BIERZO	AJUSTES	CTA	ESCUELA	CTE	TOTAL
	18.463,44	7.437,59	34.875,17	20.556,11	9.555,60		184.392,25	0,00	16.430,16	801.813,32
	5.889,18	2.295,86	9.675,72	6.345,24	2.949,48		53.781,39	0,00	5.080,56	242.836,75
	24.352,62	9.733,45	44.550,89	26.901,35	12.505,08	0,00	238.173,64	0,00	21.510,72	1.044.650,07
	0,00	0,00	1.498,52	1.150,25	0,00		0,00	1.662,62	0,00	24.615,88
	0,00	0,00	0,00	0,00	0,00		0,00	0,00	0,00	2.249,97
	9.468,00	2.867,31	0,00	9.043,83	0,00		16.354,03	3.610,63	1.400,70	53.984,56
	39,01	196,98	117,34	36,65	242,58		459,02	272,44	0,00	166.608,08
	0,00	0,00	0,00	0,00	0,00		0,00	79.793,55	0,00	173.955,75
	0,00	0,00	0,00	0,00	0,00		2.481,59	0,00	0,00	42.472,67
	0,00	0,00	0,00	0,00	0,00		0,00	0,00	0,00	9.189,38
	111,87	86,48	312,50	109,21	136,69		16.505,10	3.543,87	127,15	40.314,95
	66,22	19,00	19,00	0,00	20,43		200,00	0,00	0,00	615,24
	758,25	457,24	3.456,58	736,03	824,89		4.177,87	197,01	6.499,46	55.131,79
	0,00	0,00	0,00	0,00	0,00		0,00	0,00	0,00	10.289,80
	1.618,09	698,53	951,85	298,47	1.073,51		8.189,63	3.637,73	1.867,09	37.925,67
	6.122,45	2.074,52	229,02	874,21	1.512,58		31.436,56	23.265,26	19.024,43	142.343,92
	0,00	0,00	0,00	0,00	0,00		6.570,09	0,00	0,00	6.570,09
	0,00	0,00	0,00	0,00	0,00		35.094,85	0,00	0,00	35.094,85
	295,93	0,00	277,46	75,33	410,56		768,41	2.016,17	9,25	7.792,57
	147,58	122,58	250,00	187,56	147,39		4.961,64	116,66	1.209,08	26.321,44
	16,42	184,54	342,08	249,15	0,00		4.441,77	139,19	71,69	11.543,41
	0,00	0,00	0,00	137,40	0,00		752,96	0,00	0,00	1.409,06
	480,63	29,37	0,00	0,00	0,00		1.809,28	179,80	59,86	11.270,37
	0,00	4,56	300,00	34,49	0,00		13.000,48	32.420,64	77,98	51.224,19
	332,67	303,91	687,65	367,19	381,66		3.471,64	1.474,18	2.314,43	21.164,05
	5.081,95	1.974,58	4.006,25	3.210,24	2.821,57		30.871,06	8.311,79	6.011,22	75.413,53
	1.735,03	470,13	2.990,60	240,66	1.242,61		12.110,51	4.882,64	3.581,32	45.185,19
	0,00	0,00	0,00	0,00	0,00		1.443,90	0,00	0,00	3.151,90
	0,00	0,00	0,00	0,00	0,00		180,40	74,48	0,00	6.960,66
	0,00	0,00	0,00	0,00	0,00		0,00	0,00	0,00	21.254,15
	0,00	0,00	6.999,13	0,00	750,00		0,00	0,00	0,00	14.579,02
	0,00	0,00	0,00	0,00	0,00		0,00	0,00	0,00	2.185,47
	1.885,07	0,00	91,92	189,06	485,65		863,33	193,84	127,86	7.599,86
	28.159,17	9.489,73	22.529,90	16.939,73	10.050,12	0,00	196.144,13	165.792,50	42.381,52	1.108.417,48
	0,00	0,00	0,00	0,00	0,00		0,00	0,00	0,00	19.894,98
	830,53	113,99	95,00	1.200,00	750,00		0,00	0,00	0,00	13.180,98
	0,00	0,00	0,00	0,00	0,00		0,00	0,00	15.797,60	15.797,60
	0,00	0,00	0,00	0,00	0,00		13.385,25	0,00	0,00	13.385,25
	0,00	0,00	3.322,68	0,00	0,00		0,00	0,00	0,00	3.322,68
	0,00	0,00	0,00	0,00	0,00		0,00	0,00	0,00	14.015,44
	0,00	0,00	8.688,35	0,00	0,00		0,00	0,00	0,00	8.688,35
	0,00	0,00	0,00	0,00	0,00		0,00	0,00	0,00	44.429,08
	0,00	0,00	0,00	0,00	0,00		1.456,83	0,00	0,00	2.596,83
	0,00	0,00	0,00	0,00	0,00		39.483,33	0,00	0,00	39.483,33
	0,00	0,00	0,00	0,00	0,00		10,83	0,00	0,00	10,83
	0,00	0,00	0,00	0,00	0,00		0,00	0,00	0,00	926,01
	0,00	0,00	0,00	0,00	0,00		0,00	0,00	0,00	4.976,08
	0,00	0,00	0,00	0,00	0,00		139,63	0,00	0,00	139,63
	0,00	0,00	0,00	0,00	0,00		3.446,69	0,00	0,00	3.446,69
	0,00	0,00	0,00	0,00	0,00		1.528,44	0,00	0,00	1.528,44
	0,00	0,00	0,00	0,00	0,00		55,18	0,00	0,00	55,18
	0,00	0,00	0,00	0,00	0,00		396,59	0,00	0,00	396,59
	0,00	0,00	0,00	0,00	0,00		755,69	0,00	0,00	755,69
	0,00	0,00	0,00	0,00	0,00		15.974,96	0,00	0,00	15.974,96
	0,00	0,00	0,00	0,00	0,00		9.960,08	0,00	0,00	9.960,08
	0,00	0,00	0,00	0,00	0,00		2.307,77	0,00	0,00	2.307,77
	0,00	0,00	0,00	0,00	0,00		0,00	0,00	0,00	97.015,85
	0,00	0,00	0,00	0,00	0,00		0,00	0,00	0,00	22.747,14
	0,00	0,00	0,00	0,00	0,00		0,00	0,00	0,00	1.041,81
	1.525,97	768,70	1.331,49	956,78	403,77		3.636,53	140,91	120,60	108.896,11
	0,00	0,00	0,00	0,00	0,00		0,00	0,00	0,00	3.432,28
	2.356,50	882,69	13.437,52	2.156,78	1.153,77	-162.420,78	92.537,79	140,91	15.918,20	285.984,87
	54.868,29	20.105,87	80.518,31	45.997,86	23.708,97	-162.420,78	526.855,56	165.933,41	79.810,44	2.439.052,42
	0,00	0,00	0,00	0,00	0,00		0,00	0,00	0,00	481.049,12
	0,00	0,00	0,00	0,00	0,00		0,00	0,00	0,00	114.680,00
	0,00	0,00	0,00	0,00	0,00		0,00	0,00	0,00	21.867,72
	0,00	0,00	0,00	0,00	0,00		0,00	0,00	0,00	12.475,80
	0,00	0,00	0,00	0,00	0,00		0,00	0,00	0,00	5.657,76
	0,00	0,00	0,00	0,00	0,00		0,00	0,00	0,00	16.422,48
	0,00	0,00	0,00	0,00	0,00		0,00	0,00	0,00	18.433,04
	0,00	0,00	0,00	0,00	0,00		0,00	0,00	0,00	3.522,00
	0,00	0,00	0,00	0,00	0,00	0,00	0,00	0,00	0,00	674.107,92
	0,00	0,00	0,00	0,00	0,00		0,00	0,00	0,00	30.480,00
	0,00	0,00	0,00	0,00	0,00		0,00	0,00	0,00	130.560,00
	0,00	0,00	0,00	0,00	0,00		0,00	0,00	0,00	8.000,00
	0,00	0,00	0,00	0,00	0,00	0,00	0,00	0,00	0,00	169.040,00
	0,00	0,00	0,00	0,00	0,00		0,00	0,00	0,00	10.428,47
	0,00	0,00	0,00	0,00	0,00		0,00	0,00	0,00	1.000,00
	0,00	0,00	0,00	0,00	0,00		0,00	0,00	0,00	93.255,62
	0,00	0,00	9.652,57	0,00	0,00		0,00	0,00	0,00	9.652,57
	0,00	0,00	664,05	6.027,75	0,00		0,00	0,00	0,00	6.691,80
	0,00	0,00	0,00	0,00	0,00		14.590,07	0,00	0,00	132.571,92
	8.296,02	3.896,14	10.078,95	4.775,30	0,00	-7.852,24	0,00	0,00	0,00	76.417,83
	0,00	0,00	0,00	0,00	0,00		0,00	0,00	0,00	367.664,00
	8.296,02	3.896,14	20.395,57	10.803,05	0,00	-7.852,24	14.590,07	0,00	0,00	697.682,21
	8.296,02	3.896,14	20.395,57	10.803,05	0,00	-7.852,24	14.590,07	0,00	0,00	1.540.830,13
	63.164,31	24.002,01	100.913,88	56.800,91	23.708,97	-170.273,02	541.445,63	165.933,41	79.810,44	3.979.882,55

CUENTA	CONCEPTO	FEDERACIÓN	ÁVILA	BURGOS	LEÓN	PALENCIA	SALAMANCA			
SUBVENCIONES OFICIALES										
74000001	Subvención RFEF 2ª División B	481.049,12	0,00	0,00	0,00	0,00	0,00	0,00		
74000002	Subvención RFEF 3ª División	114.680,00	0,00	0,00	0,00	0,00	0,00	0,00		
74000003	Subvención RFEF Liga Nacional Juvenil	21.867,72	0,00	0,00	0,00	0,00	0,00	0,00		
74000004	Subvención RFEF Fútbol Femenino	12.475,80	0,00	0,00	0,00	0,00	0,00	0,00		
74000005	Subvención RFEF Selecciones Territoriales	2.363,31	0,00	0,00	0,00	0,00	0,00	0,00		
74000006	Subvención RFEF L.N.J. Fútbol Sala	16.422,48	0,00	0,00	0,00	0,00	0,00	0,00		
74000008	Subvención RFEF Regional Aficionado	18.433,04	0,00	0,00	0,00	0,00	0,00	0,00		
74000010	Subvención RFEF Territorial	525.000,00	0,00	0,00	0,00	0,00	0,00	0,00		
74000011	Subvención RFEF Fútbol Infantil	6.448,85	0,00	0,00	0,00	0,00	0,00	0,00		
74000013	Subvención RFEF Partidos Internacionales	11.773,10	0,00	0,00	0,00	0,00	0,00	0,00		
74000014	Subvención RFEF Plan Cuatrienal	3.522,00	0,00	0,00	0,00	0,00	0,00	0,00		
74000060	Subvención RFEF Tramitación Licencias	21.432,66	0,00	0,00	0,00	0,00	0,00	0,00		
74000105	Subvención J.C. y L. Centro de Tecnificación	30.480,00	0,00	0,00	0,00	0,00	0,00	0,00		
74000111	Subvención J.C. y L. Camp. Regionales Edad	130.560,00	0,00	0,00	0,00	0,00	0,00	0,00		
74000115	Subvención J.C. y L. Programa Siglo XXI	8.000,00	0,00	0,00	0,00	0,00	0,00	0,00		
74000200	Subvención Trofeo Juvenil	0,00	0,00	0,00	0,00	0,00	0,00	3.500,00		
74000510	Subvención Trofeo Diputación	0,00	0,00	0,00	0,00	0,00	0,00	0,00		
74000530	Subvención Escuela de Fútbol Femenina	0,00	0,00	0,00	0,00	0,00	0,00	0,00		
74001107	Subvención Selecciones Provinciales	0,00	3.194,88	2.679,36	2.419,68	2.127,36	2.639,52			
74100000	Otras Subvenciones	0,00	11.058,53	303.121,71	18.100,35	14.227,28	24.879,41			
74100100	Subvención Competiciones Provinciales	0,00	33.255,62	0,00	0,00	0,00	0,00			
T O T A L SUBVENCIONES		1.404.508,08	47.509,03	305.801,07	20.520,03	16.354,64	31.018,93			
OTROS INGRESOS										
70100001	Venta de Licencias	0,00	1.544,01	1.414,45	777,71	1.109,30	1.858,37			
70100004	Cuotas Colegiación Entrenadores	0,00	0,00	0,00	0,00	0,00	0,00			
70100005	Derechos Contrato Entrenadores	0,00	0,00	0,00	0,00	0,00	0,00			
70100006	Derechos de Competición	181.154,84	8.650,07	15.094,99	15.217,23	14.471,54	14.061,08			
70100007	Venta de Balones	15.655,26	0,00	0,00	0,00	0,00	0,00			
70100010	Cuotas Delegados	15.820,00	830,00	1.500,00	1.810,00	820,00	2.510,00			
70100100	Venta de Libros	40,00	0,00	0,00	0,00	0,00	0,00			
70100200	Ingresos Utilización Campos	0,00	0,00	0,00	0,00	0,00	14.600,48			
70200001	Ingresos Nacionales	44.293,81	0,00	0,00	0,00	0,00	0,00			
70200002	Ingresos Territoriales	46.089,38	0,00	0,00	0,00	0,00	0,00			
70200003	Ingresos Provinciales	0,00	0,00	0,00	0,00	0,00	0,00			
70200010	Remanentes Positivos Nacionales -Territoriales	0,00	0,00	0,00	0,00	0,00	0,00			
70200021	Colegiaciones Territoriales	0,00	0,00	0,00	0,00	0,00	0,00			
70200022	Colegiaciones Provinciales	0,00	0,00	0,00	0,00	0,00	0,00			
70200031	Ingresos Cuotas Seguro	0,00	0,00	0,00	0,00	0,00	0,00			
70200032	Ingresos Partidos Amistosos	0,00	0,00	0,00	0,00	0,00	0,00			
70200033	Ingresos Juegos Escolares	0,00	0,00	0,00	0,00	0,00	0,00			
70200300	Ingresos clubes CRE	300.662,50	0,00	0,00	0,00	0,00	0,00			
70300000	Matriculas	0,00	0,00	0,00	0,00	0,00	0,00			
70400001	Publicidad Revista "En Equipo"	4.020,00	0,00	0,00	0,00	0,00	0,00			
70400002	Convenios de Colaboración	43.418,64	0,00	2.300,00	690,00	0,00	0,00			
70400003	Ingresos por Merchandising	1.175,12	0,00	0,00	0,00	0,00	0,00			
70500002	Jornadas Perfeccionamiento Entrenadores	0,00	0,00	0,00	0,00	0,00	0,00			
70500004	Escuelas Deportivas	0,00	0,00	96.844,00	0,00	0,00	0,00			
70600000	Otros Ingresos	9.500,00	0,00	0,00	300,00	0,00	0,00			
70600006	Ingresos Organización Acontecimientos Deportivos	20.263,52	0,00	25.387,00	0,00	0,00	0,00			
70600600	Ingresos Fútbol Sala	0,00	0,00	0,00	0,00	0,00	0,00			
70900000	Sanciones Económicas	85.568,32	19.721,95	17.949,07	29.750,68	12.767,59	16.154,17			
76000000	Ingresos Financieros	4.503,34	2,40	250,00	1.611,79	44,04	1.198,55			
77500000	Subvenciones de Capital	5.144,86	0,00	0,00	0,00	0,00	0,00			
70200110	Remanentes Positivos 3ª División Nacional	0,00	0,00	0,00	0,00	0,00	0,00			
70200111	Remanentes Positivos Liga Nacional Juvenil	0,00	0,00	0,00	0,00	0,00	0,00			
70200112	Remanentes Positivos 1ª Div. Reg. Aficionado	0,00	0,00	0,00	0,00	0,00	0,00			
70200113	Remanentes Positivos 1ª Div. Reg. Juvenil	0,00	0,00	0,00	0,00	0,00	0,00			
70200114	Remanentes Positivos 1ª Div. Reg. Cadete	0,00	0,00	0,00	0,00	0,00	0,00			
70200115	Remanentes Positivos 1ª Div. Reg. Infantil	0,00	0,00	0,00	0,00	0,00	0,00			
70200116	Remanentes Positivos 1ª Div. Reg. Femenina	0,00	0,00	0,00	0,00	0,00	0,00			
70200120	Remanentes Positivos 1ª Div. Prov. Aficionado	0,00	0,00	0,00	0,00	0,00	0,00			
70200121	Remanentes Positivos 1ª Div. Prov. Juvenil	0,00	0,00	0,00	0,00	0,00	0,00			
70200130	Remanentes Positivos 3ª División Fútbol Sala	0,00	0,00	0,00	0,00	0,00	0,00			
77900000	Beneficios Ejercicios Anteriores	3.524,35	0,00	0,00	0,00	0,00	0,00			
TOTAL		780.833,94	30.748,43	160.739,51	50.157,41	29.212,47	50.382,65			
TOTAL INGRESOS		2.185.342,02	78.257,46	466.540,58	70.677,44	45.567,11	81.401,58			

Presupuesto 2012- INGRESOS

	SEGOVIA	SORIA	VALLADOLID	ZAMORA	BIERZO	AJUSTES	CTA	ESCUELA	CTE	TOTAL
	0,00	0,00	0,00	0,00	0,00		0,00	0,00	0,00	481.049,12
	0,00	0,00	0,00	0,00	0,00		0,00	0,00	0,00	114.680,00
	0,00	0,00	0,00	0,00	0,00		0,00	0,00	0,00	21.867,72
	0,00	0,00	0,00	0,00	0,00		0,00	0,00	0,00	12.475,80
	0,00	0,00	0,00	0,00	0,00		0,00	0,00	0,00	2.363,31
	0,00	0,00	0,00	0,00	0,00		0,00	0,00	0,00	16.422,48
	0,00	0,00	0,00	0,00	0,00		0,00	0,00	0,00	18.433,04
	0,00	0,00	0,00	0,00	0,00		0,00	0,00	0,00	525.000,00
	0,00	0,00	0,00	0,00	0,00		0,00	0,00	0,00	6.448,85
	0,00	0,00	0,00	0,00	0,00		0,00	0,00	0,00	11.773,10
	0,00	0,00	0,00	0,00	0,00		0,00	0,00	0,00	3.522,00
	0,00	0,00	0,00	0,00	0,00		0,00	0,00	0,00	21.432,66
	0,00	0,00	0,00	0,00	0,00		0,00	0,00	0,00	30.480,00
	0,00	0,00	0,00	0,00	0,00		0,00	0,00	0,00	130.560,00
	0,00	0,00	0,00	0,00	0,00		0,00	0,00	0,00	8.000,00
	0,00	0,00	0,00	0,00	0,00		0,00	0,00	0,00	3.500,00
	0,00	0,00	13.000,00	0,00	0,00		0,00	0,00	0,00	13.000,00
	0,00	0,00	4.217,00	0,00	0,00		0,00	0,00	0,00	4.217,00
	2.166,24	2.676,00	4.116,64	2.082,72	0,00	-7.852,24	0,00	0,00	0,00	16.250,16
	18.703,61	9.356,65	28.937,34	15.593,96	9.888,94	-162.420,78	3.473,86	0,00	10.000,00	304.920,86
	0,00	0,00	0,00	0,00	0,00		0,00	0,00	0,00	33.255,62
	20.869,85	12.032,65	50.270,98	17.676,68	9.888,94	-170.273,02	3.473,86	0,00	10.000,00	1.779.651,72
	1.394,09	313,90	4.363,41	0,00	888,61		0,00	0,00	0,00	13.663,85
	0,00	0,00	0,00	0,00	0,00		0,00	0,00	49.380,57	49.380,57
	0,00	0,00	0,00	0,00	0,00		0,00	0,00	28.294,54	28.294,54
	16.872,64	3.774,50	28.955,76	15.207,72	7.633,17		0,00	0,00	0,00	321.093,54
	0,00	0,00	0,00	0,00	0,00		0,00	0,00	0,00	15.655,26
	1.170,00	530,00	1.270,00	0,00	790,00		0,00	0,00	0,00	27.050,00
	0,00	0,00	0,00	0,00	0,00		0,00	0,00	0,00	40,00
	0,00	0,00	0,00	0,00	0,00		0,00	0,00	0,00	14.600,48
	0,00	0,00	0,00	0,00	0,00		0,00	0,00	0,00	44.293,81
	0,00	0,00	0,00	0,00	0,00		0,00	0,00	0,00	46.089,38
	0,00	0,00	0,00	0,00	0,00		298.742,16	0,00	0,00	298.742,16
	0,00	0,00	0,00	0,00	0,00		1.057,05	0,00	0,00	1.057,05
	0,00	0,00	0,00	0,00	0,00		14.395,50	0,00	0,00	14.395,50
	0,00	0,00	0,00	0,00	0,00		24.188,07	0,00	0,00	24.188,07
	0,00	0,00	0,00	0,00	0,00		18.522,00	0,00	0,00	18.522,00
	0,00	0,00	0,00	0,00	0,00		56.460,71	0,00	0,00	56.460,71
	0,00	0,00	0,00	0,00	0,00		23.797,00	0,00	0,00	23.797,00
	0,00	0,00	0,00	0,00	0,00		0,00	0,00	0,00	300.662,50
	0,00	0,00	0,00	0,00	0,00		0,00	188.720,00	0,00	188.720,00
	0,00	0,00	0,00	0,00	0,00		0,00	0,00	0,00	4.020,00
	0,00	500,00	0,00	0,00	0,00		0,00	0,00	0,00	46.908,64
	0,00	0,00	0,00	0,00	0,00		0,00	0,00	0,00	1.175,12
	0,00	0,00	0,00	0,00	0,00		0,00	0,00	15.000,00	15.000,00
	0,00	0,00	0,00	0,00	0,00		0,00	0,00	0,00	96.844,00
	3.641,20	0,00	0,00	0,00	0,00		0,00	0,00	0,00	13.441,20
	0,00	0,00	0,00	0,00	0,00		0,00	0,00	0,00	45.650,52
	0,00	0,00	0,00	10.887,50	0,00		0,00	0,00	0,00	10.887,50
	21.517,75	6.296,30	43.062,32	19.367,62	5.033,78		0,00	0,00	0,00	277.189,55
	304,66	0,00	0,00	0,00	0,00		0,00	0,00	0,00	7.914,78
	0,00	0,00	0,00	0,00	0,00		0,00	0,00	0,00	5.144,86
	0,00	0,00	0,00	0,00	0,00		81.007,48	0,00	0,00	81.007,48
	0,00	0,00	0,00	0,00	0,00		2.095,36	0,00	0,00	2.095,36
	0,00	0,00	0,00	0,00	0,00		26.477,41	0,00	0,00	26.477,41
	0,00	0,00	0,00	0,00	0,00		11.566,92	0,00	0,00	11.566,92
	0,00	0,00	0,00	0,00	0,00		1.982,00	0,00	0,00	1.982,00
	0,00	0,00	0,00	0,00	0,00		592,00	0,00	0,00	592,00
	0,00	0,00	0,00	0,00	0,00		1.747,76	0,00	0,00	1.747,76
	0,00	0,00	0,00	0,00	0,00		34.405,02	0,00	0,00	34.405,02
	0,00	0,00	0,00	0,00	0,00		13.779,00	0,00	0,00	13.779,00
	0,00	0,00	0,00	0,00	0,00		12.170,94	0,00	0,00	12.170,94
	0,00	0,00	0,00	0,00	0,00		0,00	0,00	0,00	3.524,35
	44.900,34	11.414,70	77.651,49	45.462,84	14.345,56	0,00	622.986,38	188.720,00	92.675,11	2.200.230,83
	65.770,19	23.447,35	127.922,47	63.139,52	24.234,50	-170.273,02	626.460,24	188.720,00	102.675,11	3.979.882,55

Resumen presupuesto - 2012

GASTOS

FEDERACIÓN	ÁVILA	BURGOS	LEÓN	PALENCIA	SALAMANCA	SEGOVIA	SORIA	VALLADOLID	ZAMORA	BIERZO	AJUSTES	COMITÉ ÁRBITROS	ESCUELA	COMITÉ ENTRENADORES	TOTAL	
TOTAL GASTOS PERSONAL	464.117,72	17.339,80	103.428,48	38.817,21	29.768,50	13.450,61	24.352,62	9.733,45	44.550,89	26.901,35	12.505,08	0,00	238.173,64	0,00	21.510,72	1.044.650,07
TOTAL GASTOS GENERALES	282.552,52	12.095,32	258.883,86	19.729,93	13.209,12	30.459,33	28.159,17	9.489,73	22.529,90	16.939,73	10.050,12	0,00	196.144,13	165.792,50	41.751,72	1.108.417,48
TOTAL GASTOS VARIOS	281.945,32	1.454,81	20.535,56	3.971,05	120,00	11.794,75	2.356,50	882,69	13.437,52	2.156,78	1.153,77	-162.420,78	92.537,79	140,91	15.918,20	285.984,87
TOTAL GASTOS ESTRUCTURA	1.026.615,96	30.890,93	382.847,90	62.518,19	43.097,62	55.704,69	54.866,29	20.105,87	80.518,31	45.997,66	-162.420,78	526.855,56	165.933,41	79.180,64	2.439.052,42	
TOTAL SUBVENCIONES RFEF	674.107,92	0,00	0,00	0,00	0,00	0,00	0,00	0,00	0,00	0,00	0,00	0,00	0,00	0,00	0,00	674.107,92
TOTAL SUBVENCIONES J.C. Y L.	169.040,00	10.500,00	8.419,24	8.159,25	2.365,25	9.525,67	8.296,02	3.895,14	10.078,95	4.775,30	0,00	0,00	0,00	0,00	0,00	169.040,00
TOTAL OTRAS SUBVENCIONES	506.162,59	33.255,62	67.165,98	0,00	0,00	0,00	0,00	0,00	10.316,62	6.027,75	-7.852,24	14.590,07	0,00	0,00	0,00	697.682,21
TOTAL GASTOS FOMENTO DEPORTE	1.351.310,51	43.755,62	75.695,22	8.159,25	2.365,25	9.525,67	8.296,02	3.895,14	20.395,57	10.803,05	-7.852,24	14.590,07	0,00	0,00	0,00	1.540.830,13
TOTAL PRESUPUESTO GASTOS	2.379.926,07	74.646,15	458.433,12	70.677,44	45.462,87	65.230,36	63.164,31	24.002,01	100.913,88	56.800,91	-170.273,02	541.445,63	165.933,41	79.180,64	3.979.882,55	

INGRESOS

FEDERACIÓN	ÁVILA	BURGOS	LEÓN	PALENCIA	SALAMANCA	SEGOVIA	SORIA	VALLADOLID	ZAMORA	BIERZO	AJUSTES	COMITÉ ÁRBITROS	ESCUELA	COMITÉ ENTRENADORES	TOTAL
TOTAL SUBVENCIONES OFICIALES	1.404.508,08	47.509,03	305.801,07	20.820,03	16.354,64	31.018,93	20.869,85	12.032,65	50.270,98	17.676,68	-170.273,02	3.473,86	0,00	10.000,00	1.779.651,72
TOTAL OTROS INGRESOS	780.833,94	30.748,43	160.739,51	50.157,41	29.212,47	50.382,65	44.900,34	11.414,70	77.651,49	45.462,84	0,00	822.966,38	188.720,00	92.675,11	2.200.230,83
TOTAL PRESUPUESTO INGRESOS	2.185.342,02	78.257,46	466.540,58	70.677,44	45.567,11	81.401,58	65.770,19	23.447,35	127.922,47	63.139,52	-170.273,02	626.460,24	188.720,00	102.675,11	3.979.882,55

Presupuesto - CTA 2012

CUENTA	CONCEPTO	C.T.A.	ÁVILA	BURGOS	LEÓN	PALENCIA	SALAMANCA	SEGOVIA	SORIA	VALLADOLID	ZAMORA	BIERZO	TOTAL
GASTOS													
GASTOS DE ESTRUCTURA													
GASTOS DE PERSONAL													
64000000	Sueldos y Salarios	36.810,84	6.617,88	19.091,42	18.369,60	12.694,68	13.236,00	16.926,24	4.953,28	35.026,88	13.236,00	7.429,80	184.392,24
64200000	Seguridad Social	11.374,90	2.044,90	5.899,20	5.676,12	4.202,04	4.090,00	5.433,34	1.530,64	10.269,40	966,28	2.295,72	53.781,34
TOTAL		48.185,74	8.662,78	24.990,62	24.045,72	16.896,72	17.326,00	22.359,58	6.483,92	45.296,28	14.202,28	9.725,52	238.173,58
GASTOS GENERALES													
62100000	Arrendamientos y Cánones	0,00	6.042,36	0,00	0,00	1.297,41	1.545,68	5.545,63	1.802,21	0,00	120,74	0,00	16.354,03
62200000	Reparaciones y Conservación	0,00	107,75	47,08	0,00	107,75	122,57	0,00	0,00	2,57	18,15	53,16	459,02
62300000	Profesores	0,00	0,00	0,00	0,00	0,00	0,00	0,00	0,00	0,00	0,00	0,00	0,00
62300010	Otros Profesionales	2.481,53	0,00	0,00	0,00	0,00	0,00	0,00	0,00	0,00	0,00	0,00	2.481,53
62500000	Primas de Seguro	15.186,31	169,97	190,15	188,90	211,84	198,70	67,12	51,88	156,25	65,53	18,28	16.505,10
62600000	Servicios Bancarios	0,00	20,00	20,00	20,00	20,00	20,00	20,00	20,00	20,00	20,00	20,00	200,00
62700000	Relaciones Públicas	2.402,35	23,28	66,88	143,10	53,51	594,32	0,00	161,78	274,45	266,00	192,18	4.177,87
62800000	Suministros	951,94	1.025,09	1.302,30	902,74	555,41	286,90	971,00	419,05	951,94	179,07	644,10	8.189,63
62900000	Reuniones de Trabajo y Viajes	21.184,03	549,53	373,51	966,50	1.978,30	1.224,70	1.166,57	331,83	2.184,54	676,86	800,00	31.436,56
62900015	Informes Provinciales	0,00	369,51	440,08	253,89	1.199,38	2.081,98	536,66	411,70	1.014,80	179,88	103,25	6.570,00
62900016	Informes Territoriales	35.094,83	0,00	0,00	0,00	0,00	0,00	0,00	0,00	0,00	0,00	0,00	35.094,83
62900020	Material de Oficina	0,00	86,77	0,00	93,36	75,66	94,31	257,78	10,01	0,00	111,77	38,73	768,41
62900030	Impresos	3.802,94	113,10	113,10	113,10	113,10	113,10	141,12	113,10	113,10	113,10	113,10	4.961,94
62900040	Suministros Informática	2.626,08	388,58	4,56	243,53	776,14	245,21	0,00	7,74	93,27	0,00	56,61	4.441,77
62900050	Suministros Fax	128,22	0,00	0,00	14,25	486,26	38,61	0,00	0,00	0,00	0,00	85,62	752,96
62900060	Suministros Fotocopiadora	0,00	245,13	0,00	36,96	526,67	190,30	474,13	0,00	0,00	336,10	0,00	1.809,26
62900070	Libros y Suscripciones	12.563,48	0,00	0,00	0,00	437,00	0,00	0,00	0,00	0,00	0,00	0,00	13.000,48
62900080	Correos	2.782,28	17,24	0,00	53,20	69,74	164,94	103,81	0,00	182,11	28,50	69,83	3.471,54
62900090	Telefonos	6.449,19	3.270,91	1.838,65	3.992,35	2.391,88	3.785,65	2.110,69	893,85	2.566,74	1.596,84	1.974,37	30.871,05
62900100	Limpiezas	2.841,07	371,00	0,00	1.306,80	746,38	1.634,11	1.008,82	271,21	2.990,60	245,00	696,52	12.110,51
62900110	Jurídicos y Contenciosos	1.008,90	0,00	0,00	0,00	0,00	435,00	0,00	0,00	0,00	0,00	0,00	1.443,90
62900200	Varios	0,00	0,00	0,00	0,00	0,00	150,00	30,40	0,00	0,00	0,00	0,00	180,40
63100000	Tributos	81,97	62,96	0,00	22,54	128,77	295,78	169,32	0,00	91,97	0,00	0,00	863,33
TOTAL		109.594,82	12.983,25	4.396,32	8.351,31	11.175,30	13.202,00	12.603,03	4.494,51	10.642,12	3.956,85	4.864,75	196.144,18
GASTOS VARIOS													
65500003	Escuela de Arbitros	13.385,25	0,00	0,00	0,00	0,00	0,00	0,00	0,00	0,00	0,00	0,00	13.385,25
65800002	Pruebas Físicas Provinciales	0,00	0,00	0,00	41,88	73,14	531,57	35,53	72,62	339,78	99,07	263,15	1.456,83
65800003	Pruebas Físicas Territoriales	39.483,33	0,00	0,00	0,00	0,00	0,00	0,00	0,00	0,00	0,00	0,00	39.483,33
65800004	Remanentes Negativos Nac-Terr.	10,83	0,00	0,00	0,00	0,00	0,00	0,00	0,00	0,00	0,00	0,00	10,83
65800011	Remanentes negativos L.N.J.	139,63	0,00	0,00	0,00	0,00	0,00	0,00	0,00	0,00	0,00	0,00	139,63
65800012	Remanentes negativos 1º División Regional Aficionado	3.446,58	0,00	0,00	0,00	0,00	0,00	0,00	0,00	0,00	0,00	0,00	3.446,58
65800013	Remanentes negativos 1º División Regional Juvenil	1.529,44	0,00	0,00	0,00	0,00	0,00	0,00	0,00	0,00	0,00	0,00	1.529,44
65800014	Remanentes negativos 1º División Regional Cadete	55,18	0,00	0,00	0,00	0,00	0,00	0,00	0,00	0,00	0,00	0,00	55,18
65800015	Remanentes negativos 1º División Regional Infantil	396,58	0,00	0,00	0,00	0,00	0,00	0,00	0,00	0,00	0,00	0,00	396,58
65800016	Remanentes negativos 1º División Regional Femenina	755,68	0,00	0,00	0,00	0,00	0,00	0,00	0,00	0,00	0,00	0,00	755,68
65800020	Remanentes Negativos 1º División Provincial Aficionado	0,00	1.541,21	1.650,12	315,46	7.038,49	1.182,81	2.559,78	0,00	0,00	656,30	1.130,68	16.974,96
65800021	Remanentes Negativos 1º División Provincial Juvenil	0,00	186,82	2.478,38	679,21	1.690,58	1.019,61	1.243,61	763,91	745,73	986,84	165,38	9.960,09
65800030	Remanentes Negativos 3ª División Fútbol Sala	2.307,77	0,00	0,00	0,00	0,00	0,00	0,00	0,00	0,00	0,00	0,00	2.307,77
68200000	Amortización Inmovilizado Material	3.614,43	0,00	0,00	0,00	0,00	0,00	13,62	0,00	0,00	8,48	0,00	3.636,53
TOTAL		65.123,81	1.729,82	4.028,40	1.036,65	8.802,22	2.734,00	3.852,85	839,52	1.085,82	1.750,78	1.659,22	92.537,78
TOTAL GASTOS ESTRUCTURA		222.894,37	23.253,99	33.415,41	33.433,57	36.874,23	33.282,22	38.815,06	11.814,88	57.022,65	19.909,79	16.149,48	629.859,58
GASTOS FOMENTO DEL DEPORTE													
65201105	Subvención Centro Tecnificación	14.590,00	0,00	0,00	0,00	0,00	0,00	0,00	0,00	0,00	0,00	0,00	14.590,00
TOTAL GASTOS FOMENTO DEL DEPORTE		14.590,00	0,00	0,00	0,00	0,00	0,00	0,00	0,00	0,00	0,00	0,00	14.590,00
TOTAL GASTOS		237.484,37	23.253,99	33.415,41	33.433,57	36.874,23	33.282,22	38.815,06	11.814,88	57.022,65	19.909,79	16.149,48	644.449,58
INGRESOS													
SUBVENCIONES OFICIALES													
74100000	Otras Subvenciones	3.473,88	0,00	0,00	0,00	0,00	0,00	0,00	0,00	0,00	0,00	0,00	3.473,88
TOTAL		3.473,88	0,00	0,00	0,00	0,00	0,00	0,00	0,00	0,00	0,00	0,00	3.473,88
OTROS INGRESOS													
70200003	Ingresos Provinciales	0,00	20.228,00	32.855,00	32.756,00	24.199,00	33.352,00	30.377,00	7.722,00	68.011,00	29.929,10	19.313,00	298.742,10
70200011	Remanentes Positivos Nac-Terr.	1.057,05	0,00	0,00	0,00	0,00	0,00	0,00	0,00	0,00	0,00	0,00	1.057,05
70200021	Colegaciones Territoriales	14.395,50	0,00	0,00	0,00	0,00	0,00	0,00	0,00	0,00	0,00	0,00	14.395,50
70200022	Colegaciones Provinciales	24.188,07	0,00	0,00	0,00	0,00	0,00	0,00	0,00	0,00	0,00	0,00	24.188,07
70200031	Ingresos Cuota Seguro	18.522,00	0,00	0,00	0,00	0,00	0,00	0,00	0,00	0,00	0,00	0,00	18.522,00
70200032	Ingresos Partidos Amistosos	0,00	2.203,00	3.692,50	3.165,11	11.459,50	16.976,32	8.346,08	3.192,50	3.883,14	2.363,50	1.179,00	56.460,71
70200033	Ingresos Juegos Escolares	0,00	0,00	8.743,00	0,00	2.150,00	12.452,00	83,00	104,00	265,00	0,00	0,00	23.787,00
70200110	Remanentes Positivos 3ª División Nacional	81.007,48	0,00	0,00	0,00	0,00	0,00	0,00	0,00	0,00	0,00	0,00	81.007,48
70200111	Remanentes Positivos L.N.J.	2.095,36	0,00	0,00	0,00	0,00	0,00	0,00	0,00	0,00	0,00	0,00	2.095,36
70200112	Remanentes Positivos 1º Div. Reg. Aficionado	26.477,41	0,00	0,00	0,00	0,00	0,00	0,00	0,00	0,00	0,00	0,00	26.477,41
70200113	Remanentes Positivos 1º Div. Reg. Juvenil	11.566,93	0,00	0,00	0,00	0,00	0,00	0,00	0,00	0,00	0,00	0,00	11.566,93
70200114	Remanentes Positivos 1º Div. Reg. Cadete	1.982,00	0,00	0,00	0,00	0,00	0,00	0,00	0,00	0,00	0,00	0,00	1.982,00
70200115	Remanentes Positivos 1º Div. Reg. Infantil	592,00	0,00	0,00	0,00	0,00	0,00	0,00	0,00	0,00	0,00	0,00	592,00
70200116	Remanentes Positivos 1º Div. Reg. Femenina	1.747,76	0,00	0,00	0,00	0,00	0,00	0,00	0,00	0,00	0,00	0,00	1.747,76
70200120	Remanentes Positivos 1º Div. Prov. Aficionado	0,00	1.758,18	4.863,40	4.582,00	4.748,69	3.835,80	1.629,18	976,20	7.280,38	3.691,30	1.039,88	34.405,02
70200121	Remanentes Positivos 1º Div. Prov. Juvenil	0,00	1.351,00	2.015,00	1.590,00	1.455,00	2.713,00	922,00	0,00	2.557,00	724,00	452,00	13.779,00
70200130	Remanentes Positivos 3ª División de Fútbol Sala	12.170,94	0,00	0,00	0,00	0,00	0,00	0,00	0,00	0,00	0,00	0,00	12.170,94
70400003	Ingresos por Merchandising	0,00	0,00	0,00	0,00	0,00	0,00	0,00	0,00	0,00	0,00	0,00	0,00
TOTAL		195.802,43	25.540,1										

