



# 2013

Asamblea  
General



FEDERACIÓN de CASTILLA Y LEÓN  
DE FÚTBOL

© Federación de Castilla y León de Fútbol  
Jefe de Prensa: Pilar Alonso del Val  
Diseño y maquetación: VB Imagen y Comunicación



# Sumario

Presentación .....	5
--------------------	---

## Órganos de Gobierno

Órganos de Gobierno .....	7
Asamblea General .....	8
Comisión Delegada .....	12
Presidente .....	13
Junta Directiva .....	14
Comité Ejecutivo .....	16
Delegaciones Provinciales .....	17
Comité de Árbitros .....	19
Comité de Entrenadores .....	21
Escuela de Entrenadores .....	22
Centro de Tecnificación .....	23
Comité de Disciplina .....	26
Comité de Fútbol Sala .....	26

Mutualidad .....	27
------------------	----

## Asamblea General

Orden del Día .....	33
1. Saludo del Sr. Presidente .....	35
2. Aprobación del Acta .....	37
3. Memoria de Actividades .....	39
• Informe de Equipos .....	40
• Informe de Clubes .....	42
• Partidos celebrados en Castilla y León .....	44
• Informe de Licencias .....	48
• Memoria del Comité de Árbitros .....	49
• Memoria de la Escuela de Árbitros .....	79
• Memoria del Comité de Entrenadores .....	85
• Memoria del Centro de Tecnificación .....	89
• Memoria de la Escuela de Entrenadores .....	107
• Memoria de la Gestión de Calidad .....	113
• Memoria de Competiciones .....	119
• Trofeo Juego Limpio .....	179
• Fases Interprovinciales .....	183
• Campeones Provinciales .....	187
• Sanciones Pendientes .....	193
4. Plan Competicional 2013/2014 .....	205
5. Liquidación Ejercicio Económico 2012 .....	221
• Memoria anual del ejercicio económico 2012 .....	232
6. Presupuesto Ejercicio Económico 2013 .....	237
• Acta de la Comisión Delegada .....	245
7. Aprobación normas de expedición de licencias .....	249
8. Ratificación miembros de órganos de disciplina deportiva .....	251
9. Proposiciones Presentadas .....	253
10. Reforma de los Estatutos .....	255

Agenda de Eventos 2013 .....	257
------------------------------	-----





FEDERACIÓN de CASTILLA Y LEÓN  
DE FÚTBOL

# Presentación

## > Definición

La Federación de Castilla y León de Fútbol, en lo sucesivo F.C. y L.F., constituida el día 2 de abril de 1923, es una entidad de derecho privado, sin ánimo de lucro, con personalidad jurídica propia y plena competencia de obrar para el cumplimiento de sus fines y jurisdicción, en los asuntos de su competencia.

Se rige por la Ley 2/2003, de 28 de marzo del Deporte de Castilla y León, por el Decreto 39/2005, de 12 de mayo, de Entidades deportivas de Castilla y León, el Decreto 51/2005, de 30 de junio, sobre la actividad deportiva, por los Estatutos y el Reglamento General de la misma, por los Estatutos y Reglamento General de la Real Federación Española de Fútbol, en la que queda integrada y de la que depende en materia competitiva y disciplinaria, a nivel estatal e internacional, así como por los acuerdos validamente adaptados por sus órganos de gobierno y representación.

La F.C. y L.F. es una entidad declarada de utilidad pública que integra a los clubes o sociedades anónimas deportivas, futbolistas, árbitros, entrenadores, técnicos y a otras personas físicas o jurídicas que practican, promueven o contribuyen al desarrollo de las distintas especialidades de fútbol que tenga reconocidas la R.F.E.F., según las definiciones de F.I.F.A., dentro del ámbito de la Comunidad Autónoma de Castilla y León.

## > Objeto y Finalidad

**La Federación de Castilla y León de Fútbol tiene por objeto:**

- 1.- El desarrollo, promoción, gobierno, administración, gestión, organización y reglamentación del fútbol en las distintas especialidades de fútbol que tenga reconocidas la R.F.E.F. y la administración autonómica.
- 2.- Velar por los intereses generales del fútbol de Castilla y León, de las personas físicas o jurídicas, afiliadas o adscritas, y representarlas ante las demás federaciones de ámbito autonómico y la R.F.E.F.
- 3.- Representar dentro de su ámbito a la R.F.E.F., y ejecutar las competencias de aquélla, por expresa delegación.
- 4.- Constituir la autoridad deportiva inmediata superior, para todas las personas físicas y jurídicas afiliadas o adscritas a la misma: futbolistas, árbitros, entrenadores, técnicos, clubes y sociedades anónimas deportivas de cualquier categoría, clase o especialidad, de las que tenga reconocidas la R.F.E.F., que radiquen en su ámbito, socios y directivos de éstos y directivos de su propia organización.
- 5.- Gestionar los ingresos y las subvenciones que puedan obtenerse de los distintos organismos, para la promoción del fútbol y asignar o distribuir las obtenidas, así como conceder y ejercer control sobre la utilización de las mismas.
- 6.- Desarrollar programas de especialización deportiva.
- 7.- Dirigir y controlar el Centro de Tecnificación Deportiva y, a través de las delegaciones provinciales de la F.C. y L.F., los centros provinciales de Tecnificación Deportiva.
- 8.- Establecer contratos o convenios con entidades públicas o privadas.

- 9.- Colaborar o, en su caso, ejecutar por delegación los planes o programas propuestos por la Comunidad Autónoma, o por el resto de las Administraciones Públicas.
- 10.- Remitir a la R.F.E.F., sus normas estatutarias y reglamentarias, las altas y bajas de todos sus órganos y de sus afiliados, y toda la información necesaria para que pueda conocer, en todo momento, la programación y desarrollo de las actividades deportivas y su presupuesto.
- 11.- Cualquier otra función relacionada con la dirección, organización, administración y práctica del fútbol y de la formación de sus dirigentes y practicantes, en cualquiera de las especialidades que tenga reconocidas la R.F.E.F., en su ámbito de actuación.

**Igualmente son funciones de la FCyLF:**

- a) Organizar, con carácter exclusivo, los encuentros y torneos en los que intervengan cualesquiera de las Selecciones autonómicas o provinciales, y cualquier tipo de competición de ámbito autonómico o provincial, de las distintas especialidades de fútbol que tenga reconocidas la R.F.E.F.
- b) Dictar las normas para la inscripción y calificación de futbolistas, y la participación de equipos en competiciones cuya regulación y control son de su competencia.
- c) Atender los servicios de asistencia médica y sanitaria a través de la Delegación territorial de Castilla y León de la Mutualidad de Previsión Social de Futbolistas Españoles a Prima Fija.



# Órganos de Gobierno

## Son Órganos de Gobierno y Representación de la F.C. y L.F. los siguientes:

1. La Asamblea General y su Comisión Delegada.
2. El Presidente.
3. La Junta Directiva.
4. El Comité Ejecutivo.
5. Las Delegaciones Provinciales

## Los Comités Técnicos son los Órganos Técnicos de la F.C. y L.F., y son los siguientes:

1. El Comité de Árbitros.
2. El Comité de Entrenadores.
3. La Escuela de Entrenadores.
4. El Centro de Tecnificación Deportiva.

## Además existen otros Comités como Órganos internos de la F.C. y L.F., y son los siguientes:

1. El Comité de Fútbol Sala.
2. El Comité de Fútbol Aficionado.

## La potestad disciplinaria de la F.C. y L.F. se ejerce por:

1. El Comité de Competición y Disciplina Deportiva.
2. El Comité de Apelación.
3. Los Comités Provinciales de Competición y Disciplina Deportiva.
4. Los Subcomités Comarcales de Competición y Disciplina Deportiva.

# Asamblea General

La Asamblea General es el máximo Órgano de Gobierno y Representación de la F.C. y L.F. en el que están representados los clubes o sociedades anónimas deportivas, futbolistas, entrenadores, técnicos y árbitros.

Son competencias de la Asamblea General, como Órgano Superior de la F.C. y L.F., con carácter indelegable, las siguientes:

- 1)** La elección, de entre sus miembros, mediante sufragio libre, igual, directo y secreto, del Presidente de la F.C. y L.F. y de los miembros de su Comisión Delegada.
- 2)** Calificar, autorizar y organizar las competiciones oficiales y aprobar el calendario deportivo, así como su memoria anual.
- 3)** Aprobar los Estatutos, sus modificaciones, y Reglamentos.
- 4)** El control de la gestión deportiva y económica de la F.C. y L.F., mediante la aprobación anual de la memoria de actividades, nuevo presupuesto y liquidación del anterior.
- 5)** Resolver las proposiciones que le someta el Presidente, la Comisión Delegada de la Asamblea General, por iniciativa propia o previa propuesta formulada, con quince días de antelación, suscrita, al menos, por el veinte por ciento de los asambleístas.
- 6)** Aprobar las normas de expedición y revocación de las licencias federativas y sus cuotas.
- 7)** Decidir, en su caso, sobre la moción de censura o de cuestión de confianza al Presidente.
- 8)** Ratificar a los miembros de los órganos de disciplina deportiva, previamente designados por la Junta Directiva, y ejercer, en su caso, la potestad disciplinaria deportiva, en los casos previstos en las correspondientes normas estatutarias y reglamentarias.





# Composición de la Asamblea General

## ■ ESTAMENTO DE CLUBES

CD ZONA NORTE EL SEMINARIO	Miguel Ángel San Pedro Espinosa	Ávila
CD FC EL HOYO DE PINARES	Rafael Quirós Garcinuño	Ávila
CD P. CASA SOCIAL CATÓLICA	Antonio Blázquez de Francisco	Ávila
CD CF BRIVIESCA	Roberto González Izquierdo	Burgos
CD JUVENTUD DEL CÍRCULO	Marcelino S. Maté Martínez	Burgos
BURGOS CF	Juan Carlos Barriocanal Pinedo	Burgos
ARANDINA CF	Jesús de Andrés García	Burgos
CD MIRANDES	Luis Pobes Martínez	Burgos
ATCO. ASTORGA FC	Sagrario González García	Burgos
SD PONFERRADINA	Eduardo Domínguez Garnelo	León
ATCO. BEMBIBRE	Gerardo de la Mata Esteban	León
CD SANTA MARTA	Francisco Fernández Reguera	León
LEÓN FF	Vicente Miguel García Martín	León
LA BANEZA FC	César C. Lera Pardal	León
CD VILLABALTER	Ricardo Fernández Oblanca	León
CLUB INTERNACIONAL DE LA AMISTAD	Javier Pajares Barcenilla	Palencia
CF PALENCIA	Administración Concursal	Palencia
CD BECERRIL	Juan Antonio Redondo Sangrador	Palencia
CD CASTILLA PALENCIA	Ángel Baranda Núñez	Palencia
CD SAN JUANILLO	José Ignacio Reguero Porro	Palencia
DF HELMÁNTICO	Miguel Hernández Rubio	Salamanca
CD CRISTO REY BARRIO VIDAL	Horacio Santos Hernández	Salamanca
CD HERGAR HERLMÁNTICA	Juan Antonio Hernández González	Salamanca
UD SALAMANCA	Administración Concursal	Salamanca
UD SANTA MARTA DE TORMES	Raúl Sánchez Borrego	Salamanca
CD MONTERESMA LA ATALAYA	José Nicolás Soriano Gordón	Segovia
CD CUÉLLAR BALOMPIÉ	Félix Blanco Muñoz	Segovia
CD LA LASTRILLA	Julián Matías Sancho Vega	Segovia
CD QUINTANAR PALACIO	Alberto Barrero Casquete	Segovia
NORMA SAN LEONARDO CF	Francisco Vizcarra Goitia	Soria
CD NUMANCIA DE SORIA	Víctor Martín Ortega	Soria
CD CALASANZ DE SORIA	Ángel Calvo Córdova	Soria
UD SUR	Francisco Rodríguez Bernabé	Valladolid
CD VALLADOLID ZARATÁN	César Isaac Chamorro Rodríguez	Valladolid
CD PORTILLO	Julio Samaniego Asenjo	Valladolid
CD JUVENTUD RONDILLA	José Antonio Granado Méndez	Valladolid
CD ARCÉS	Jesús Manuel Heredia Ortiz	Valladolid
CD PARQUESOL	Jacinto Santos Velasco	Valladolid
CD DON BOSCO	Demetrio Nieto Padrones	Valladolid
CD SAN JOSÉ JESUITAS	Jesús Fernández Peñalva	Valladolid
CD BENAVENTE	Domingo Corral González	Zamora
ZAMORA CF	Maximino Martín Sebastián	Zamora
GCE VILLARALBO CF	José Fernández Alonso	Zamora
CD SAN LÁZARO	Juan Aurelio Rodríguez Santa-Cecilia	Zamora
CD SAN LORENZO DE ZAMORA	Pedro San Martín Ramos	Zamora

## ■ ESTAMENTO DE FUTBOLISTAS

Mercedes Gómez Jiménez	Ávila
María Teresa Jiménez Nieves	Ávila
Naiara Elena Tejado	Burgos
Rodrigo de la Riva Pereda	Burgos
David González Alonso	Burgos
Alberto Caminero Presa	León
Manuel Ordóñez Castro	León
Andrés Ramírez Redondo	León
Sergio Terán Manzanedo	León
José María Izquierdo Velasco	León
Ignacio Vielva Martínez	Palencia
David Puertas Velado	Palencia
Miguel Ángel Sevillano González	Palencia
Javier Pérez Sánchez	Salamanca
Diego García Sánchez	Salamanca
Guillermo Sogo Montero	Salamanca
Michael Romero Requena	Segovia
Víctor Pérez Arroyo	Segovia
Jordan González Hernández	Soria
Víctor Márquez Mateo	Soria
Cristian Morenas Martín	Valladolid
Miguel Ángel Cerro Sánchez	Valladolid
Alberto Medrano Escudero	Valladolid
María del Carmen Concellón Gómez	Valladolid
Diego Manso Marcos	Valladolid
Cristina de Ana Antón	Zamora
Hugo Aguado San Julián	Zamora

## ■ ESTAMENTO DE ÁRBITROS

Fernando de Andrés Merino	Ávila
Julio César Ortega Nájera	Burgos
José Luis González González	León
Fernando Román Román	Palencia
Félix Sánchez Marcos	Salamanca
Germán Cid Camacho	Segovia
José Luis López Sancho	Soria
Fco. Javier Tejedor Ferrero	Valladolid
Héctor Juan Bustos	Zamora

## ■ ESTAMENTO DE ENTRENADORES

Fco. Javier Murillo Grande	Ávila
Carlos Gutiérrez Sebastián	Burgos
Belarmino López Fierro	León
José Luis Pirón Granados	Palencia
José Crespo Delgado	Salamanca
Mariano Valentín Castrillo Bernal	Segovia
Eusebio Ramos Larrubia	Soria
Manuel Vidal Arias	Valladolid
Alfredo Rodríguez Santa-Cecilia	Zamora

## ■ CIRCUNSCRIPCIÓN ELECTORAL ÚNICA DE FÚTBOL SALA

### CLUBES:

PUERTAS DEYMA FS	Roberto Arias Díez
CD LA ESCUELA	Rafael Encinas García de la Barga
CD MEDINENSE	Javier Fernández Rodríguez
ATCO. BENAVENTE FS	José Merino Fidalgo
FS BRIVIESCA	Sergio Elvira Ruiz

### FUTBOLISTAS:

Adrián Carabias Sánchez  
José Antonio López Mozo

### ÁRBITROS:

Ricardo Contreras Tejedor

### ENTRENADORES:

José Miguel Gil Llanos

## Comisión Delegada

La Comisión Delegada de la Asamblea General estará compuesta por el presidente, cinco miembros del estamento de clubes o sociedades anónimas deportivas, dos futbolistas, un árbitro y un entrenador. Su mandato coincidirá con el de la Asamblea General y tendrá como funciones:

- 1) El control de la ejecución presupuestaria, la revisión del estado de cuentas de la F.C. y L.F. y del proyecto presupuestario, emitiendo el informe correspondiente ante la Asamblea General.
- 2) La modificación del calendario deportivo.
- 3) La modificación del presupuesto.
- 4) Aprobar las modificaciones a los Reglamentos.
- 5) Informar sobre las modificaciones de los Estatutos.
- 6) Autorizar el gravamen o enajenación de bienes inmuebles y la petición de dinero a préstamo.

### ■ COMPOSICIÓN DE LA COMISIÓN DELEGADA

Ricardo Fernández Oblanca

CD Villalbarter

Víctor Martín Ortega

CD Numancia de Soria

Jesús Manuel Heredia Ortiz

CD Arces

Domingo Corral González

CD Benavente

Roberto González Izquierdo

CF Brivesca

Mercedes Gómez Jiménez

Estamento de Futbolistas

David González Alonso

Estamento de Futbolistas

Félix Sánchez Marcos

Estamento de Árbitros

Mariano V. Castrillo Bernal

Estamento de Entrenadores



# Presidente

El presidente ostenta la representación legal de la F.C. y L.F., presiden sus órganos de gobierno y representación, ejecutando los acuerdos de los mismos. Corresponde a los miembros de la Asamblea General elegir mediante sufragio libre, igual, directo y secreto al presidente, de entre quienes la componen.

La elección de presidente tendrá lugar cada cuatro años, coincidiendo con los años olímpicos. El cargo podrá ser remunerado. Para ello, la Asamblea General deberá adoptar el correspondiente acuerdo motivado, así como la cuantía de la remuneración, que en ningún caso podrá ser satisfecha con cargo a subvenciones públicas.



El presidente se mantendrá en funciones hasta la toma de posesión de su sustituto.

No podrá ejercer otra actividad directiva en el ámbito deportivo, excepto dentro de la organización federativa del fútbol, o las que le correspondan representando a la F.C. y L.F.

## ■ SON FUNCIONES DEL PRESIDENTE

- 1) Ostentar la representación legal de la F.C. y L.F.
- 2) Convocar, presidir y ejecutar los acuerdos de la Asamblea General y su Comisión Delegada, la Junta Directiva y su Comité Ejecutivo, en los que tendrá voto de calidad.
- 3) Ejecutar los acuerdos de las mismas.
- 4) Autorizar, junto con el tesorero y/o secretario, los actos de disposición de fondos.
- 5) Nombrar y revocar a los miembros de la Junta Directiva.
- 6) Otorgar poderes especiales o generales a letrados, procuradores o a cualquier otra persona mandataria, para que ostente su representación legal, tanto en juicio como fuera de él.
- 7) Firmar contratos y convenios.
- 8) Realizar operaciones, actos, contratos y negocios jurídicos sobre toda clase de bienes y derechos de cualquier naturaleza, con los pactos, precios y condiciones que libremente decida, tanto si se trata de contratos y negocios de administración, como de disposición y riguroso dominio.
- 9) Aceptar, librar, endosar, negociar, intervenir y descontar letras de cambio y demás documentos de giro, formular cuentas de resaca, protestar y contestar a protestos.
- 10) Comparecer, actuar y entablar toda clase de cuestiones ante: Juzgados, Audiencias, Tribunales Superiores de Justicia, Delegaciones, Comisiones, Sindicatos, Fiscalías, Ministerios, Consejerías, Cajas e Instituciones Nacionales, Entidades Estatales o Autonómicas, Provincias, Municipios, Comunidades Autónomas y organismos de cualquier grado y jurisdicción; interponer los recursos que procedan contra las resoluciones y sentencias que se dicten, e instar actas notariales de cualquier clase.

# Junta Directiva

**La Junta Directiva es el Órgano Colegiado de Gestión de la F.C. y L.F. y le corresponde la gestión, administración y representación de la misma y, en general, cuantas facultades no estén atribuidas expresa y privativamente a su Asamblea General o Comisión Delegada, además, ejecuta los acuerdos de ésta y los suyos propios.**

Sus miembros serán nombrados y revocados libremente por el Presidente, procediendo en el plazo de un mes a cesar en todas aquellas actividades incompatibles, y asimismo, será incompatible con la actividad como futbolista, árbitro, entrenador o técnico, continuando en posesión de su licencia, si la tuviera, que permanecerá en suspenso durante su mandato.

## ■ CORRESPONDEN A LA JUNTA DIRECTIVA LAS SIGUIENTES FUNCIONES:

- 1) Dirigir la gestión de la F.C. y L.F., velando por el cumplimiento de su objeto y finalidad.
- 2) Crear las comisiones o grupos de trabajo que considere necesarios.
- 3) Nombrar a las personas que hayan de dirigir las distintas Comisiones o áreas de participación, así como organizar y fomentar todas las actividades deportivas de la F.C. y L.F.
- 4) Formular el inventario, balance, memoria y presupuesto anual que hayan de ser sometidos a la aprobación de la Asamblea General.
- 5) Proponer la reforma de los Estatutos y del Reglamento General de la F.C. y L.F.
- 6) Mantener el orden y la disciplina en la F.C. y L.F., y velar por el comportamiento deportivo, en los encuentros y competiciones en los que ésta participe.
- 7) Cumplir los acuerdos de la Asamblea General y de su Comisión Delegada.
- 8) Dirigir, controlar el desarrollo y buen fin de las competiciones de ámbito igual o inferior al autonómico, y las nacionales que tuviera delegadas o encomendadas por la R.F.E.F.
- 9) Administrar los fondos de la F.C. y L.F., y revisar los presupuestos, liquidaciones y balances de las Delegaciones Provinciales y Comités de la F.C. y L.F.
- 10) Contratar y despedir al personal al servicio de la F.C. y L.F.
- 11) Controlar la inscripción de sus afiliados.
- 12) Convocar para sus selecciones, ya sea para pruebas de revisión, de preparación o entrenamiento, o para intervenir en un partido, a los futbolistas de aquella clase afectos a su jurisdicción.
- 13) Conceder honores y recompensas y elevar propuestas razonadas, cuando considere que concurren méritos bastantes, a los organismos superiores para la concesión de cualquier tipo de distinción.
- 14) Determinar, a propuesta del Presidente, el lugar de celebración de los encuentros de la Selección de Castilla y León.
- 15) Publicar, mediante circular, las disposiciones dictadas por la propia Junta Directiva y los acuerdos que adopte en el ejercicio de sus facultades.
- 16) Cualquier otra que le pudiera ser atribuida por la Asamblea General.



## COMPOSICIÓN JUNTA DIRECTIVA

### PRESIDENTE DE HONOR

D. Mario L. Morán Flórez

### PRESIDENTE

D. Marcelino S. Maté Martínez

### VICEPRESIDENTES

D. Manuel Heredia Ortiz  
D. Vicente Miguel García Martín  
D. Jesús Fernández Peñalva

### TESORERO

D. Javier Fernández Rodríguez

### VOCALES

Rocío Álvarez Fernández  
Ángel Baranda Núñez  
Juan Carlos Barriocanal Pinedo  
José María Casas Delgado  
Fernando Correa García  
Fernando de Andrés Merino  
Gerardo de la Mata Esteban  
Malaquías del Pozo Frutos  
Luis Díaz González  
Eduardo Domínguez Garnelo  
Francisco Fernández Reguera

Valentín Germán Luengo  
Sagrario González García  
Roberto A. González Izquierdo  
Miguel Hernández Rubio  
Jorge Hernández Tinoco  
César C. Lera Pardal  
Víctor Martín Ortega  
Maximino Martín Sebastián  
José Antonio Merayo Merayo  
Fermín Olmo Ibáñez  
Luis Pobes Martínez

Rafael Quirós Garcinuño  
Juan Antonio Redondo Sangrador  
Alfredo Rguez. Santa-Cecilia  
Raúl Sánchez Borrego  
Jorge Santiago Villafañe  
José Nicolás Soriano Gordón  
Fco. Javier Tejedor Ferrero  
Alfonso Varas García  
Jesús Vielva Ruiz  
Alberto Villegas Villegas  
Francisco Vizcarra Goitia

### SECRETARIO GENERAL

D. Francisco Menéndez Gutiérrez

### VICESECRETARIO

D. Carlos Merino Cantón



# Comité Ejecutivo

## ■ FUNCIONES:

Las funciones que corresponden a la Junta Directiva, podrán ser desempeñadas por su Comité Ejecutivo, que estará compuesto, al menos, por el Presidente, un Vicepresidente, el Tesorero y dos Vocales de la Junta Directiva, designados por aquél, y asistidos por el Secretario General.

El Comité Ejecutivo se reunirá cuando lo convoque el Presidente, actuando en nombre y por delegación de la Junta Directiva, en los asuntos que requieran una decisión urgente y en los que se consideren de trámite. En todo caso deberá darse cuenta a la Junta Directiva de sus acuerdos, que serán ejecutivos.

El régimen material para la adopción de acuerdos será el establecido para la Junta Directiva.

**PRESIDENTE DE HONOR**  
D. Mario Luis MORÁN FLÓREZ



**PRESIDENTE**  
D. Marcelino S. MATÉ MARTÍNEZ



**VICEPRESIDENTES**  
D. Jesús Manuel HEREDIA ORTIZ  
D. Vicente Miguel GARCÍA MARTÍN  
D. Jesús FERNÁNDEZ PEÑALVA



**TESORERO**  
D. Javier FERNÁNDEZ RODRÍGUEZ



**VOCALES**  
D. Fernando DE ANDRÉS MERINO  
D. Alfredo RODRÍGUEZ SANTA-CECILIA  
D. Luis DÍAZ GONZÁLEZ



**SECRETARIO GENERAL**  
D. Francisco MENÉNDEZ GUTIÉRREZ





# Delegaciones Provinciales

La delegación provincial reúne a clubes y sociedad anónimas deportivas, futbolistas, entrenadores, técnicos, árbitros y en general a cuantas personas físicas o jurídicas o entidades que participen en la dirección, organización y práctica de las distintas especialidades de fútbol que tenga reconocidas la R.F.E.F. dentro de su ámbito provincial y que pertenezcan a la F.C. y L.F.

## ■ SERÁN SUS COMPETENCIAS Y FUNCIONES:

- 1) Constituirse en el Órgano de gobierno y representación de la F.C. y L.F. en su ámbito provincial, y de la provincia ante ella.
- 2) Programar las actividades de su ámbito, sometiendo su aprobación a la Junta Directiva de la F.C. y L.F.
- 3) Ejecutar las actuaciones deportivas que le sean encomendadas por los Órganos de gobierno y representación de la F.C. y L.F.
- 4) Tramitar la documentación de su provincia, ante la F.C. y L.F.
- 5) Recabar subvenciones de los organismos de ámbito provincial o inferior, para la realización de programas que le hayan sido encomendados por la F.C. y L.F., y previa autorización de ésta.
- 6) Colaborar, dentro de su ámbito provincial, en las campañas que le sean solicitadas, previa autorización de la F.C. y L.F.
- 7) Constituir, en primera instancia y en su ámbito provincial, el Comité de Competición y Disciplina Deportiva.
- 8) Aquellas que le sean delegadas y que no se contrapongan a su cualidad de Órgano de gestión y representación, por la F.C. y L.F.



### > DELEGACIÓN DE LA F.C. Y L.F. EN ÁVILA

Domicilio: Avda. de la Juventud, s/n - (05003-ÁVILA)

Teléfono: 920 221 028 - Fax: 920 253 924 - E-mail: dfavila@fcylf.es

Delegado: D. Rafael QUIRÓS GARCINUÑO - Secretario: D. Rafael QUIRÓS ESTEBAN



### > DELEGACIÓN DE LA F.C. Y L.F. EN BURGOS

Domicilio: F. Obdulio Fernández, 5 - (09006-BURGOS)

Teléfono: 947 243 030 - Fax: 947 243 040 - E-mail: dfburgos@fcylf.es

Delegado: D. Roberto GONZÁLEZ IZQUIERDO - Secretario: D. J. Ignacio BÁRCENA TEMIÑO



### > DELEGACIÓN DE LA F.C. Y L.F. EN LEÓN

Moisés de León, 11 entreplanta. (24006 LEÓN)

Teléfono: 987 221 979 Fax: 987 231 935 - E-mail: dfleon@fcylf.es

Delegado: D. Vicente M. GARCÍA MARTÍN - Secretario: D. Miguel GARCÍA LIMA



### > Subdelegación de la F.C. y L.F. en Bierzo:

Domicilio: Avda. de los Andes, 7 - (24400 - PONFERRADA) LEÓN.

Teléfono: 987 423 125 - Fax: 987 427 556 - E-mail: sfbierzo@fcylf.es

Subdelegado: D. Francisco FERNÁNDEZ REGUERA - Secretario: D. Luis RAMÓN GONZÁLEZ



## > DELEGACIÓN DE LA F.C. y L.F. EN PALENCIA

Domicilio: Jacobo Romero, 12, entreplanta - (34002-PALENCIA)

Teléfono: 979 712 602 - Fax: 979 712 599 - E-mail: dfpalencia@fcylf.es

**Delegado: D. Jesús VIELVA RUIZ - Secretario: D. Numídico ANTÓN PEDROSA**



## > DELEGACIÓN DE LA F.C. y L.F. EN SALAMANCA

Domicilio: Pabellón de la Alamedilla Parte de la Alamedilla s/n. 37003 Salamanca

Teléfono: 923 267 615 - Fax: 923 267 615 - E-mail: dfsalamanca@fcylf.es

**Delegado: D. Miguel HERNÁNDEZ RUBIO - Secretario: D. Miguel HERNÁNDEZ MORENO**



## > DELEGACIÓN DE LA F.C. y L.F. EN SEGOVIA

Domicilio: C/ Juan Bravo, 4 - (40001-SEGOVIA)

Teléfono: 921 421 150 - Fax: 921 443 795 - E-mail: dfsegovia@fcylf.es

**Delegado: D. José Nicolás SORIANO GORDÓN - Secretario: D. Juan SANTIUSTE GÓMEZ**



## > DELEGACIÓN DE LA F.C. y L.F. EN SORIA

Domicilio: Ronda Eloy Sanz Villa, 4. - (42003-SORIA)

Teléfono: 975 230 121 - Fax: 975 230 121 - E-mail: dfsoria@fcylf.es

**Delegado: : D. Francisco VIZCARRA GOITIA - Secretario: D. Antonio LASFUENTES JIMÉNEZ**



## > DELEGACIÓN DE LA F.C. y L.F. EN VALLADOLID

Domicilio: Pedro de Valdivia s/n 47195 Arroyo de la Encomienda (VALLADOLID)

Teléfono: 983 344 670 - Fax: 983 344 144 - E-mail: dfvalladolid@fcylf.es

**Delegado: D. Jesús Manuel HEREDIA ORTIZ - Secretaria: Dña. Ana Isabel RODRÍGUEZ PRADO**



## > DELEGACIÓN DE LA F.C. y L.F. EN ZAMORA

Domicilio: Plaza del Cuartel Viejo 7, portal 6, entrep. (49006-ZAMORA)

Teléfono: 980 532 244 - Fax: 980 509 094 - E-mail: dfzamora@fcylf.es

**Delegado: D. Alfredo RGUEZ. SANTA CECILIA - Secretaria: D. Alicia LEÓN PÉREZ**

## Comité de árbitros

El Comité de Árbitros es el Órgano técnico de la F.C. y L.F. al que, dentro de sus competencias, se le encomienda el gobierno, administración y representación de la organización arbitral. Posee, además, facultades disciplinarias, si bien limitadas a los aspectos técnicos de la actuación de sus colegiados.

### > JUNTA DIRECTIVA



#### PRESIDENTE

D. Fernando de ANDRÉS MERINO

#### VOCALES

- |   |                               |
|---|-------------------------------|
| - Información                               | D. Jesús ALONSO ARENILLAS     |
| - Capacitación                              | D. Pedro MARTÍNEZ GÓMEZ       |
| - Fútbol Sala                               | D. José CALVO DEL REY         |
| - Relac. Externas                           | D. José Antonio MARTÍNEZ ALAS |
| - Designaciones                             | D. Arturo GUERRA BENITO       |
| - Asesores Deportivos Fútbol                | D. Félix SÁNCHEZ MARCOS       |
| - Asesor Deportivo Fútbol Sala              | D. Manuel MIGUEL DE MENA      |
| - Director Centro de Tecnificación Arbitral | D. Julián RODRÍGUEZ SANTIAGO  |
| - Coordinador Escuela Técnica de Árbitros   | D. Arturo GUERRA BENITO       |
| - Coordinador Talentos y Mentores           | D. Javier TURIENZO ÁLVAREZ    |

#### SECRETARIO

D. Ignacio SÁEZ MARGOTÓN

### > COMISIONES DEL COMITÉ DE ÁRBITROS

- |                       |  |
|-----------------------|--|
| - Información         | D. Pedro MARTÍNEZ GÓMEZ / D. Jesús ALONSO ARENILLAS      |
| - Relaciones Externas | D. Jesús MARTÍN LLORENTE / D. José Antonio MARTÍNEZ ALAS |
| - Capacitación        | D. Pedro M. Arenal Gómez / Fco. Javier TEJEDOR FERRERO   |
| - Fútbol Sala         | D. José CALVO DEL REY / D. Roberto TORAL FERRERO         |
| - Designaciones       | D. Fernando de ANDRÉS MERINO / D. Arturo GUERRA BENITO   |

### > DELEGADOS PROVINCIALES



#### DE ÁVILA

Domicilio: S. Pedro Bautista, 35. Bajo - (05005-ÁVILA) - Teléfono: 920 253 493. Fax: 920 220 655

E-mail: ctaavila@fcylf.es

Delegado: D. Emilio RESINA JIMÉNEZ - Secretaria: Dña. M<sup>a</sup> Carmen SERRADILLA DA ROCHA

#### DE BURGOS

Domicilio: C/ Farmacéutico Obdulio Fernández, 5. (09006 Burgos)

E-mail: ctaburgos@fcylf.es

Secretario: D. Pablo HERRERO SALDAÑA



#### DE LEÓN

Moisés de León, 11 entreplanta.(24006-LEÓN) - Teléfono: 987 204 400 - Fax: 987 21 44 95.

E-mail: ctaleon@fcylf.es

Delegado: José Antonio MARTÍNEZ ALAS - . Secretaria: D<sup>a</sup> M<sup>a</sup> Rosa GONZÁLEZ GARCÍA



### **Subdelegación Comarcal del Bierzo:**

Domicilio: Avda. de los Andes, 7 - (24400 - PONFERRADA) LEÓN.  
Teléfono: 987 414 384 - Fax: 987 412 005 - E-mail: ctabierzo@fcylf.es  
Subdelegado: **D. Nemesio TOMÁS LÓPEZ** - Secretario: **D. Jesús MARQUÉS NISTAL**



### **DE PALENCIA**

Domicilio: Gil de Fuentes, 2 - (34001-PALENCIA) - Teléfono: 979 745 987 - Fax: 979 742 993.  
E-mail: ctapalencia@fcylf.es  
Delegado: **D. Jesús ALONSO ARENILLAS** - Secretario: **D. Javier Martínez Pedroso**



### **DE SALAMANCA**

Domicilio: Avda. Portugal, 108 - (37005-SALAMANCA) - Teléfono: 923 226 593 - Fax: 923 228 153.  
E-mail: ctasalamanca@fcylf.es  
Delegado: **D. Francisco Javier GÓMEZ GARCÍA** - Secretario: **Dña Laura HIDALGO CASTAÑO**



### **DE SEGOVIA**

Domicilio: C/ Juan Bravo, 4 - (40001-SEGOVIA) - Teléfono: 921 421 150 - Fax: 921 443 795.  
E-mail: ctasegovia@fcylf.es  
Delegado: **D. Jesús María MARTÍN LLORENTE** - Secretario: **D. Juan SANTIUSTE GÓMEZ**



### **DE SORIA**

Domicilio: Ronda Eloy Sanz Villa, 4 - (42003-SORIA) - Teléfono: 975 230 121 - Fax: 975 231 205.  
E-mail: ctasoria@fcylf.es  
Delegado: **D. Óscar MIGUEL SEVILLANO.** - Secretario: **D. Antonio LASFUENTES JIMÉNEZ**



### **DE VALLADOLID**

Domicilio: Pedro de Valdivia s/n. - (47195- Arroyo de la Encomienda - VALLADOLID)  
Teléfono: 983 335 151 - Fax: 983 339 494 - E-mail: ctavalladolid@fcylf.es  
Delegado: **D. Fco. Javier TEJEDOR FERRERO** - Secretario: **D. David HERNANGÓMEZ LUENGO**



### **DE ZAMORA**

Domicilio: Pl. del Cuartel Viejo 7, portal 6, entrep. - (49006-ZAMORA) - Teléfono: 980 532 24  
Fax: 980/ 50 90 94. E-mail: ctazamora@fcylf.es

Delegado: **D. Rodolfo DE PARLA MENDO** - Secretaria: **Dª. Pilar POZA COCO**

# Comité de entrenadores

El Comité de Entrenadores es el Órgano técnico de la F.C. y L.F. al que, dentro de sus competencias, se le encomienda el gobierno, administración y representación de la organización de los entrenadores.

## > JUNTA DIRECTIVA



**PRESIDENTE**

D. Alfonso M. VARAS GARCÍA

**VICEPRESIDENTES**

D. Germán SAN MÁXIMO SÁNCHEZ  
D. Carlos GUTIÉRREZ SEBASTIÁN

**RESP. FÚTBOL SALA**

D. Raúl GONZÁLEZ ESCUDERO

**VOCALES**

D. Ricardo COQUE CORIA  
D. José Andrés DIAGO PÉREZ

D. César J. DÍEZ MONGE  
D. José MATÉ VARONA

**ASESOR JURÍDICO**

D. Fernando LÓPEZ ENRÍQUEZ-CHILLÓN

## > DELEGADOS PROVINCIALES



**DE ÁVILA**

D. Marino GONZÁLEZ SÁIZ



**DE SALAMANCA**

D. José CRESPO DELGADO



**DE BURGOS**

D. Carlos GUTIÉRREZ SEBASTIÁN



**DE SEGOVIA**

D. José Andrés PEIRÓ GUERRERO



**DE LEÓN**

D. José María IZQUIERDO VELASCO



**DE SORIA**

D. Eusebio RAMOS LARUBIA



**Del Bierzo:**

D. Guillermo VERDIAL GIRÓN



**DE VALLADOLID**

D. José Miguel SAN JOSÉ SALINAS



**DE PALENCIA**

D. José Luis PIRÓN GRANADOS



**DE ZAMORA**

D. Eduardo RODRÍGUEZ RODRÍGUEZ

# Escuela de Entrenadores

La Escuela de Entrenadores es el Órgano técnico de la F.C. y L.F. al que le corresponde la formación, capacitación y titulación de los entrenadores; en coordinación con la Escuela Nacional y la Consejería de la Junta de Castilla y León competente en la materia.

## > MIEMBROS



<b>DIRECTOR</b>	D. Luis Díaz González
<b>SUBDIRECTOR</b>	D. Lorenzo SÁEZ HERNÁNDEZ
<b>JEFE DE ESTUDIOS</b>	D. Lorenzo SÁEZ HERNÁNDEZ
<b>PROFESORADO</b>	
Técnica	D. Juan José ALONSO ARCONADA D. José A. GARCÍA DOMÍNGUEZ
Táctica-estrategia	D. Fernando SÁNCHEZ PELÁEZ D. F. Javier DíEZ VALENTÍN D. Alberto GRANDE GONZÁLEZ
Metodología	D. Antonio FRAILE ARANDA D. Julio César HERNANDO SANTOS D. Raúl ZARZUELA MARTÍN
Preparación Física	D. Gonzalo CUADRADO SÁENZ D. Juan Carlos REDONDO CASTÁN D. José Luis MARTÍN HERNÁNDEZ
Medicina	D. F. Javier BLANCO RODRÍGUEZ D. Fernando RAMOS SÁNCHEZ D. Alberto LÓPEZ MORENO D. Armando BARRASA TORIBIO
Psicopedagogía	D. Juan Antonio ALONSO BRAVO D. José M <sup>a</sup> YAGÜE CABEZÓN
Reglas de Juego	D. Julián RODRÍGUEZ SANTIAGO D. Javier TEJEDOR FERRERO
Legislación Deportiva	D. F. Javier MUÑOZ GONZÁLEZ D. Félix Antonio HERRERO RODRÍGUEZ

## > DIRECTORES DE LAS DELEGACIONES PROVINCIALES



**DE ÁVILA**  
D. Jorge **MOYANO PEÑAS**



**DE SALAMANCA**  
D. Prudencio **MARTÍN GONZÁLEZ**



**DE LEÓN**  
D. Manuel **VILLANUEVA ESPINOSA**



**DE SEGOVIA**  
D. Héctor **MARTÍN ORTEGO**



**DEL BIERZO:**  
D. José **DE LA FUENTE CANEDO**



**DE SORIA**  
D. Luis **MARTÍNEZ GONZALO**



**DE PALENCIA**  
D. José Luis **MARTÍN ORTEGA**



**DE ZAMORA**  
D. Joaquín José **DE PAZ MARTÍNEZ**

# Centro de Tecnificación

El Centro de Tecnificación deportiva es el Órgano técnico de la F.C. y L.F. que conjuntando los medios materiales y humanos de la F.C. y L.F. tiene como finalidad la preparación técnico-deportiva de alto nivel.

## > MIEMBROS



<b>DIRECTOR TÉCNICO</b>	D. Hugo ARROYO PINTO
<b>SELECCIONADORES</b>	D. Enrique GARCÍA FERNÁNDEZ D. Óscar CREGO CASADO D. Numídico ANTÓN PEDROSA D. Raúl GONZÁLEZ ESCUDERO
<b>SELECCIONADORES AYUDANTES</b>	D. José Antonio GARRIDO CALZADA D <sup>a</sup> Susana MARTÍN COTOBAL Jaime FERRERO MERINO Víctor GARRIDO MAROTO Miguel HERNÁNDEZ MARTÍN
<b>ENTRENADOR DE PORTEROS</b>	D. Luis Mariano TAPIAS ESTEBAN
<b>PREPARADORES FÍSICOS</b>	D. Julián J. VEGA ALONSO D. Óscar DIOS PLAZA D <sup>a</sup> Silvia SEDANO CAMPO
<b>SERVICIOS MÉDICOS</b>	D. José María LOMO GARROTE D. Ángel GONZÁLEZ VICENTE D. Javier MINAYA GARCÍA GARCÍA D. Fco. JAVIER RÁBAGO CARPIO D. Julio CUADRILLERO
<b>FISIOTERAPEUTAS</b>	D <sup>a</sup> Ana Belén CARNERO PRIETO D. Javier MADINABEITIA MANCEBO D. Pablo BOADA ROMERO D. Abel HERNÁNDEZ RICO D. Yuri ULLOA VARONA D <sup>a</sup> Alba C. ROJO FERNÁNDEZ
<b>NUTRICIONISTAS</b>	D <sup>a</sup> . Paula BARROS FERNÁNDEZ D <sup>a</sup> Teresa TOQUERO SANZ
<b>PSICÓLOGOS</b>	D. Juan Manuel EMPERADOR CALLEJO D <sup>a</sup> . Raquel MARTÍNEZ SINOVAS
<b>FORMACIÓN</b>	D <sup>a</sup> . Asunción GONZÁLEZ ANDALUZ D. Iván MARTÍN CENDÓN D. Manuel MIRANDA LUCAS
<b>EQUIPAMIENTO</b>	D. Fco. Javier GARCÍA MARTÍN D. Rubén VALLADOLID GÓMEZ D <sup>a</sup> . Adoración CÓFRECES BLANCO



**DELEGADOS**

D. Ángel BARANDA NÚÑEZ  
D. Fortunato DÍEZ LUNA  
D. Manuel MIGUEL DE MENA

**SECRETARIO TÉCNICO**

D. Carlos MERINO CANTÓN

## > DELEGACIONES PROVINCIALES

### ÁVILA

Javier Murillo Grande, Jorge Moyano Peñas, Miguel Ángel San Pedro Espinosa, Marino González Sáiz, Juan Julián López Casas, María Teresa Jiménez Nieves y Mercedes Gómez Jiménez

### BURGOS

Iñaki Roselló Miravete, Juan Carlos Berzosa Solana, Miguel Arribas Alonso, Eduardo Vélez Díez, Jesús María Sancho, Elena Manzano Andrés, José Maté Varona, David Rodríguez Ojeda, José Fernández Penche, Alberto Madruga Sanz, Alberto Pineda Hortigüela y Rubén Valladolid Gómez

### LÉON

Belarmino López Fierro

### PALENCIA

Claudio Alonso García, José Luis Pirón Granados y José Antonio Garrido Calzada

### SALAMANCA

Javier Iglesias Villarón, Sergio Rubio Maderal, Javer Germán García Arenas, Ángel Pérez Benito, Miguel Ángel Calzón Díaz, Moisés Antona Antona, Marcial López Fuentes, Emilio Pérez Martín, Rafael García Carabias, José Luis Valiente Cuadrado, José González Blanco y Rogelio Muñoz González

### SEGOVIA

Mariano V. Castrillo Bernal, José Manuel Arribas Arribas y Fernando García Virseda

### SORIA

Antonio Lasfuentes Jiménez, Jorge Postigo García y José Andrés Diago Pérez

### VALLADOLID

Manuel Vidal Arias, Iván Martín Cendón, Óscar Esteban Redondo, Diego Casado San José, Javier Sánchez Salcedo, Francisco Vidal Arias, José Miguel San José Salinas y Patricia Vidal de la Cruz, José Manuel Alonso Díez

### ZAMORA

Eduardo Rodríguez Rodríguez, Daniel González, Luis de Mena Álvarez y Raúl Campano Franco

## Comité de Disciplina

El Comité de Competición y Disciplina Deportiva y el Comité de Apelación estarán compuestos por cuatro miembros cada uno, todos ellos licenciados en Derecho, actuando como presidente uno de ellos, nombrados por la Junta Directiva de la F.C. y L.F. y ratificados por la Asamblea General, uno de ellos a propuesta del Comité de Árbitros, no pudiendo ser directivos de clubes ni hallarse en activo como árbitro, entrenador o futbolista, ni estar vinculados profesionalmente a los clubes.

### JUEZ ÚNICO DEL GRUPO VIII DE 3ª DIVISIÓN NACIONAL Y DEL GRUPO III DE LIGA NACIONAL JUVENIL

D. Miguel MAMBRILLA RUBIO



### JUEZ ÚNICO DE 3ª DIVISIÓN DE FÚTBOL SALA Y LIGA NACIONAL JUVENIL FÚTBOL SALA

D. Javier MUÑOZ GONZÁLEZ



### COMITÉ DE COMPETICIÓN Y DISCIPLINA DEPORTIVA DE LA FCyLF

**Presidente** D. Javier MUÑOZ GONZÁLEZ

**Vocales** D. José M. CORTEJOSO RODRÍGUEZ  
D. Juan Pablo BUSTO LANDÍN

D. Félix HERRERO RODRÍGUEZ  
D. José María LORA BAJO

**Secretario** D. José Luis LÓPEZ HARO

### COMITÉ DE APELACIÓN

**Presidente** D. Alberto MONCLUS FERRER

**Vocales** D. Ignacio CARRANZA CANTERA  
D. Francisco FERREIRA CUNQUERO

D. Nicolás CABEZUDO RODRÍGUEZ

**Secretario** D. José Luis LÓPEZ HARO



## Comité de Fútbol Sala

El Comité de Fútbol Sala es el Órgano interno de la F.C. y L.F. a través del cual se organiza y dirige la actividad propia de la citada especialidad. Dentro de su seno podrán constituirse comisiones para las distintas competiciones o categorías

### MIEMBROS

**PRESIDENTE** D. Alfredo RODRÍGUEZ SANTA-CECILIA  
**VICEPRESIDENTE** D. Javier FERNÁNDEZ RODRÍGUEZ

**VOCALES** D. Roberto ARIAS  
D. Jesús ALONSO ARENILLAS  
D. José CALVO DEL REY

D. Sergio ELVIRA RUIZ  
D. Julián Matías SANCHO VEGA  
D. Javier VAQUERO GARCÍA



## ARTÍCULO 1º

La MUTUALIDAD DE PREVISION SOCIAL DE FUTBOLISTAS ESPAÑOLES A PRIMA FIJA, creada en el año 1948 e inscrita en el Registro Oficial de Mutualidades de Previsión Social con el número 1.639, es una Entidad que realiza una actividad aseguradora, de carácter privado, sin ánimo de lucro, de duración ilimitada, que tiene por objeto la cobertura de sus socios, mutualistas beneficiarios federados, por los riesgos y prestaciones establecidos en estos Estatutos, mediante una prima fija, pagadera al comienzo del riesgo.

La Mutualidad tiene personalidad jurídica propia e independiente y plena capacidad de obrar. En consecuencia, tiene plena capacidad jurídica para adquirir, poseer, gravar y enajenar toda clase de bienes y derechos, contraer obligaciones, realizar cuantos actos y contratos se relacionen con el cumplimiento de sus fines y para instar los procedimientos que fueran oportunos al ejercicio de las acciones y excepciones que le correspondan ante los Tribunales de Justicia, Autoridades, Organismos, Instituciones y Dependencias de la Administración Pública.

Su ámbito territorial de actuación coincide con el del Estado Español.

La Mutualidad se regirá por los presentes Estatutos, por la Ley 30/1995, de 8 de noviembre, de Ordenación y Supervisión de los Seguros Privados, por el Reglamento de Ordenación y Supervisión de los Seguros Privados aprobado por Real Decreto 2486/1998, de 20 de noviembre y por el Real Decreto 1430/2002, de 27 de diciembre, por el que se aprueba el Reglamento de Mutualidades de Previsión Social.

## ARTÍCULO 26º

La MUPRESFE realizará sus fines en todo el territorio nacional por medio de tantas Delegaciones Territoriales como Federaciones Territoriales de Fútbol existan en cada momento.

La Delegaciones Territoriales ejercerán sus funciones asistenciales y administradoras de forma descentralizada, pero coordinadas y subordinadas a la Asamblea General y Consejo de Administración en cuanto a desarrollar las directrices que, con carácter general, sean instauradas por estos Órganos Superiores.

## ARTÍCULO 27º

Para el mejor desarrollo de las actividades de la Mutualidad, se constituirán tantos Consejos Territoriales como Federaciones Territoriales de Fútbol existan en cada momento.

Estos Consejos estarán integrados por:

- Tres representantes (el Presidente, el Tesorero y un Vocal) de la respectiva Federación de Fútbol.
- Un representante de los Clubes de categoría Nacional.
- Dos representantes de los Clubes de categoría Regional.
- Un representante de los jugadores Profesionales.
- Un representante de los jugadores Aficionados.
- Un representante de los Entrenadores.

- Un representante de los Auxiliares y Masajistas.
- Un representante de los Árbitros.
- Un representante por cada modalidad de fútbol de las inscritas en todo momento y en cada Territorial.

De entre sus miembros, será elegido un Presidente, un Vicepresidente, un Secretario, un Tesorero y un Interventor.

Estos Consejos serán elegidos por un período de cuatro años, pudiendo ser reelegidos. En casos excepcionales, el Consejo de Administración a propuesta del Presidente, podrá autorizar la prórroga de un mandato pero por un período máximo de un año.

En las reuniones de los Consejeros Territoriales se dará a conocer el texto de los acuerdos, cuya aprobación se vaya a proponer a la Asamblea General.

## ARTÍCULO 28º

Serán facultades de los Consejeros Territoriales:

- a) Organizar los Servicios asistenciales y administrativos, dentro de su demarcación.
- b) Crear las Subdelegaciones que estimen necesarias, previa conformidad del Consejo de Administración.
- c) Redistribuir, considerando la categoría y condición de los mutualistas beneficiarios, la cuantía de las cuotas que la Asamblea General establezca para cada temporada.
- d) Recaudar y administrar el importe de estas cuotas, en calidad de delegación del Consejo de Administración.
- e) Establecer nuevas fuentes de ingreso, transitorias o permanentes, dando cuenta de ello al Consejo de Administración.
- f) Formular conciertos con Entidades o profesionales de asistencia sanitaria, de rehabilitación o cualquier otra especialidad que se estime necesaria para el cumplimiento de la finalidad encomendada a la Mutualidad y, concretamente, para los mutualistas de su demarcación, estableciendo las condiciones requeridas en cada caso, dando cuenta al Consejo de Administración.
- g) Confeccionar los Presupuestos anuales, Balances de Situación, Cuenta de Resultados, Memorias, Informes y cualquier otro documento que la legislación aplicable, la Asamblea General o el Consejo de Administración puedan solicitar en cada momento.

Los documentos económicos antes indicados y los nombramientos de personal, serán sometidos a la definitiva aprobación de los Organos Centrales, en tiempo y forma que para cada ejercicio y caso pueda establecerse.

- h) Organizar los calendarios de reconocimientos médicos periódicos, así como la forma de llevarlos a efecto y su financiación.
- i) Hacer efectiva la ejecución de cualquier normativa que, emanada de Organos o Estamentos Superiores, puedan establecer con carácter de obligado cumplimiento.
- j) Establecer conciertos, previa autorización del Consejo de Administración, con los Ayuntamientos o Comunidades Autónomas para colaborar en el fomento y protección del fútbol base, a través de los Campeonatos que puedan organizarse en su demarcación autonómica.
- k) También previa autorización del Consejo de Administración, podrán efectuar las funciones de:
  - Apertura y cancelación de cuentas bancarias.
  - Designación de las firmas mancomunadas que podrán disponer de los fondos depositados en las entidades bancarias de su demarcación.
  - Concertar o realizar operaciones crediticias, de inversiones financieras, concesión de préstamos a las Federaciones Territoriales de Fútbol, funcionarios, etc.
  - Expedición de cheques bancarios, en cuantía superior a 3.005,06 euros (con excepción de los previstos para pagos de haberes del personal y facturas de establecimientos sanitarios), en cuyos casos, será precisa la firma mancomunada de un Apoderado de los Servicios Centrales.

## > DELEGACIÓN DE CASTILLA Y LEÓN DE LA MUTUALIDAD

### > MIEMBROS



#### **PRESIDENTE**

D. Mario Luis MORÁN FLÓREZ F.C.Y L.F

#### **VICEPRESIDENTE**

D. Marcelino MATÉ MARTÍNEZ F.C. y L.F.

#### **SECRETARIO**

D. Francisco RODRÍGUEZ BERNABÉ CD UD SUR

#### **TESORERO**

D. Javier FERNÁNDEZ RODRÍGUEZ F.C.Y L.F.

#### **INTERVENTOR**

D. Rogelio LORENZO RODA VETERANOS ZAMORA CF

#### **VOCALES**

D. Julio ISABEL MARTÍN PTVO. NUEVA SEGOVIA

D. José Antonio MERAYO MERAYO CD ARCÉS

D. David GONZÁLEZ ALONSO BURGOS CF

D. José Luis PIRÓN GRANADOS ENTRENADORES

D<sup>a</sup>. Ana Belén CARNERO PRIETO FISIOTERAPEUTAS

D. Jorge JUSTO SÁNCHEZ ÁRBITROS

D. Javier CARNERO CASADO PUENTE CASTRO FC

D. Manuel HERNÁNDEZ MORENO CDF HELMÁNTICO

D<sup>a</sup>. M<sup>a</sup> Victoria DORAO VILLAFRUELA CD NTRA SRA. DE BELÉN

D. Francisco VIZCARRA GOITIA DELEGACIÓN DE SORIA

#### **SECR. MUTUALIDAD**

D<sup>a</sup>. María José MUÑOZ DE LA FUENTE

## > EVOLUCIÓN DE SINIESTROS


TEMPORADA	Nº DE SINIESTROS	AFILIADOS
1997/98	3.015	11.895
1998/99	2.939	12.203
1999/00	3.409	12.755
2000/01	3.293	13.498
2001/02	3.366	13.435
2002/03	3.070	14.076
2003/04	3.214	14.143
2004/05	3.345	13.598
2005/06	3.297	13.777
2006/07	3.307	13.936
2007/08	3.408	14.510
2008/09	3.500	14.356
2009/10	3.244	14.438
2010/11	3.800	14.423
2011/12	3.993	14.349
2012/13	3.232	13.664

# CUENTA DE EXPLOTACIÓN

## GASTOS

# Gastos

CONCEPTO	SALDO
	Euros €
Reconocimientos Médicos	115.075,00
Rep. Conserv. de Inmuebles	6.584,12
Asesoría Jurídica y Económica	1.600,00
Rep. Conserv. Equipos Informáticos	2.491,11
Material de Oficina	2.073,68
Impresos	544,87
Primas de Seguros	781,25
Relaciones Públicas	246,47
Agua	37,29
Luz y Fuerza	17.026,61
Calefacción	7.106,21
Teléfonos	3.888,58
Comunicaciones	701,71
Limpieza	3.141,13
Servicios Asistencia Médica Concertada	1.120.940,00
Gastos Diversos	98,39
Dietas y Gastos de Viaje	3.170,13
Gastos Bancarios	53,40
Sueldos	53.969,87
Pagas Extraordinarias	21.770,40
Seguridad Social	23.403,26
Gastos Extraordinarios	1.170,19
Mobiliario	0,03
Instalaciones	0,01
<b>TOTAL</b>	<b>1.386.473,71</b>
<b>SALDO DE EXPLOTACIÓN</b>	<b>-117.015,95</b>




■ Reconocimientos médicos	■ Rep. Conserv. De inmuebles	□ Rep. Conserv. Equip. Informáticos
□ Ases. Jurídica y Económica	■ Material de Oficina	■ Impresos
■ Primas de Seguros	□ Relaciones Públicas	■ Agua
■ Luz y Fuerza	■ Calefacción	■ Teléfonos
■ Comunicaciones	■ Limpieza	■ Servicios Asistencia Médica Concertada
■ Gastos Diversos	■ Dietas y Gastos de Viaje	□ Gastos Bancarios
□ Sueldos	□ Pagas Extraordinarias	■ Seguridad Social
■ Gastos Extraordinarios	■ Mobiliario	■ Instalaciones

## CUENTA DE EXPLOTACIÓN

### INGRESOS

# Ingresos

CONCEPTO	SALDO
	Euros €
Clubes Fútbol 11	48.138,70
Clubes Fútbol Sala	5.277,90
Clubes Fútbol Femenino	2.285,70
Jugadores Fútbol 11	927.283,00
Jugadores Fútbol Sala	113.747,00
Jugadores Fútbol Femenino	31.091,00
Bonificación cuotas jugadores	4.629,07
Preparadores Fútbol 11	27.723,00
Preparadores Fútbol Sala	4.693,00
Preparadores Fútbol Femenino	2.704,00
Bonificación cuotas preparadores	170,00
Auxiliares y Masajistas Fútbol 11	26.130,00
Auxiliares y Masajistas Fútbol Sala	4.555,00
Auxiliares y Masajistas Fútbol Femenino	2.022,00
Bonificación cuotas aux.y masajistas	783,00
Árbitros Fútbol 11	47.751,00
Árbitros Fútbol Sala	18.140,00
Bonificación cuotas árbitros	1.543,00
Ingresos Extraordinarios	2.697,39
<b>TOTAL</b>	<b>1.220.820,55</b>



- Clubes Fútbol 11
- Clubes Fútbol Sala
- Clubes Fútbol Femenino
- Jugadores Fútbol 11
- Jugadores Fútbol Sala
- Jugadores Fútbol Femenino
- Bonificación cuotas jugadores
- Preparadores Fútbol 11
- Preparadores Fútbol Sala
- Preparadores Fútbol Femenino
- Bonificación cuotas preparadores
- Auxiliares y Masajistas Fútbol 11
- Auxiliares y Masajistas Fútbol Sala
- Auxiliares y Masajistas Fútbol Femenino
- Árbitros Fútbol 11
- Árbitros Fútbol Sala
- Bonificación cuotas aux y masajistas
- Bonificación cuotas árbitros
- Ingresos Extraordinarios







FEDERACIÓN de CASTILLA Y LEÓN  
DE FÚTBOL

# Asamblea General Ordinaria

De acuerdo con lo establecido en los artículos 31 al 34 , ambos inclusive, de los Estatutos de la Federación de Castilla y León de Fútbol, se convoca Asamblea General, que se celebrará, a las 18'00 horas en primera convocatoria y a las 18'30 horas en segunda, el próximo día 18 de julio, jueves, en la sede social de la misma, sita en calle Pedro de Valdivia s/n, de Arroyo de la Encomienda (Valladolid), con arreglo al siguiente Orden del Día:

## > ORDEN DEL DÍA

- 1º.- Saludo del Sr. Presidente.
- 2º.- Elección de cuatro miembros, uno por cada estamento, para que, en su caso, aprueben el acta de la Asamblea y la firmen en representación de todos los miembros de la misma, de acuerdo a lo establecido en el apartado 2º del artículo 37 de los Estatutos de la Federación de Castilla y León de Fútbol.
- 3º.- Aprobación de la Memoria de Actividades de la temporada 2012/2013, de acuerdo a lo establecido en el punto 4º del artículo 35 de los Estatutos de la Federación de Castilla y León de Fútbol.
- 4º.- Aprobación del Plan Competicional de la temporada 2013/2014, de acuerdo a lo establecido en el punto 4º del artículo 35 de los Estatutos de la Federación de Castilla y León de Fútbol.
- 5º.- Aprobación de la liquidación del ejercicio económico del año 2012, de acuerdo a lo establecido en el punto 4º del artículo 35 de los Estatutos de la Federación de Castilla y León de Fútbol.
- 6º.- Aprobación del presupuesto para el ejercicio económico del año 2013, de acuerdo a lo establecido en el punto 4º del artículo 35 de los Estatutos de la Federación de Castilla y León de Fútbol.
- 7º.- Aprobar las normas de expedición y revocación de las licencias federativas y sus cuotas, de acuerdo a lo establecido en el punto 6º del artículo 35 de los Estatutos de la Federación de Castilla y León de Fútbol.
- 8º.- Ratificar a los miembros de los órganos de disciplina deportiva, de acuerdo a lo establecido en el punto 8º del artículo 35 de los Estatutos de la Federación de Castilla y León de Fútbol.
- 9º.- Proposiciones presentadas, de acuerdo a lo establecido en el punto 5º del artículo 35 de los vigentes Estatutos de la Federación de Castilla y León de Fútbol.
- 10º.- Aprobación de la reforma de Estatutos de la Federación de Castilla y León de Fútbol, de acuerdo a lo establecido en el punto 3º del artículo 35 de los vigentes Estatutos de la Federación de Castilla y León de Fútbol.

A partir de la fecha de la recepción de la presente convocatoria, se encuentra a disposición de los Sres. Asambleístas en el domicilio social de esta Federación, la documentación que se someterá a estudio y aprobación en citada Asamblea, y que no obstante se entregará a los asistentes a la misma, el día de su celebración.

**Arroyo de la Encomienda (Valladolid), 17 de junio de 2013**

**Marcelino S. MATÉ MARTÍNEZ**

PRESIDENTE F. C. Y L. F.



## I > ORDEN DEL DÍA

### 1- Saludo del Presidente



## 2 > APROBACIÓN DEL ACTA

**2- Elección de cuatro miembros, uno por cada estamento, para que, en su caso, aprueben el acta de la Asamblea y la firmen en representación de todos los miembros de la misma, de acuerdo a lo establecido en el apartado 2º del artículo 37 de los Estatutos de la Federación de Castilla y León de Fútbol.**



## 3 > MEMORIA DE ACTIVIDADES

**Aprobación de la Memoria de Actividades de la temporada 2012/2013, de acuerdo a lo establecido en el punto 4º del artículo 35 de los Estatutos de la Federación de Castilla y León de Fútbol.**

### Artículo 35

**4.-** El control de la gestión deportiva y económica de la FC y LF mediante la aprobación anual de la memoria de actividades, nuevo presupuesto y liquidación de lo anterior.

# INFORME DE EQUIPOS

## FÚTBOL

DELEGACIÓN	NACIONAL						REGIONAL						TOTAL
	PROFESIONAL		AFICIONADO		JUVENIL		AFICIONADO		JUVENIL		CADETE	INFANTIL	
	1ª DIV	2ª DIV	2ª DVB	3ª DIV	DH	LNJ	1ª DR		1ª DR		1ª DR	1ª DR	
							G. "A"	G. "B"	G. "A"	G. "B"			
ÁVILA	0	0	0	1	0	1	3	0	3	0	0	2	10
BURGOS	0	1	0	3	0	2	8	0	6	0	2	2	24
LEÓN	0	0	0	3	0	3	0	3	0	2	2	2	15
BIERZO	0	1	0	1	0	2	0	1	0	0	1	1	7
PALENCIA	0	0	0	2	0	0	5	0	4	0	2	1	14
SALAMANCA	0	0	2	2	2	0	0	5	0	7	2	3	23
SEGOVIA	0	0	0	4	0	1	1	0	3	0	1	1	11
SORIA	0	1	0	2	1	2	1	0	0	0	1	1	9
VALLADOLID	1	0	0	1	1	4	0	7	0	5	3	3	25
ZAMORA	0	0	1	1	0	1	0	2	0	2	2	0	9
<b>TOTAL</b>	<b>1</b>	<b>3</b>	<b>3</b>	<b>20</b>	<b>4</b>	<b>16</b>	<b>18</b>	<b>18</b>	<b>16</b>	<b>16</b>	<b>16</b>	<b>16</b>	<b>147</b>

DELEGACIÓN	PROVINCIAL																		TOTAL			
	AFICIONADO			JUVENIL			CADETE			INFANTIL			ALEVÍN			BENJAMÍN				PREBENJAMÍN		
	1ª DP	2ª DP	Ve	1ª DP	2ª DP	1ª DIV	2ª DIV	1ª DP	2ª DP	3ª DP	1ª DP	2ª DP	3ª DP	1ª DP	2ª DP	3ª DP	1ª DP	2ª DP		3ª DP		
ÁVILA	16	0	0	10	0	15	0	18	0	0	26	0	0	26	0	0	21	0	0	132		
BURGOS	19	0	0	16	12	14	18	14	14	16	14	14	34	14	14	24	11	9	10	267		
LEÓN	10	13	0	10	14	10	18	14	18	0	14	38	0	14	39	0	48	0	0	260		
BIERZO	6	5	0	4	12	4	15	7	17	0	8	27	0	10	25	0	0	0	0	140		
PALENCIA	19	0	0	10	0	17	0	10	14	0	12	22	0	12	26	0	10	22	0	174		
SALAMANCA	13	0	0	13	11	14	23	13	15	13	14	52	0	14	44	0	44	0	0	283		
SEGOVIA	14	15	0	10	0	11	0	16	0	0	23	0	0	14	0	0	0	0	0	103		
SORIA	14	0	0	0	0	9	0	11	0	0	17	0	0	16	0	0	0	0	0	67		
VALLADOLID	16	39	0	16	27	14	32	14	14	34	14	90	0	14	90	0	84	0	0	498		
ZAMORA	17	13	0	12	0	13	0	19	0	0	14	15	0	14	14	0	0	0	0	131		
<b>TOTAL</b>	<b>144</b>	<b>85</b>	<b>0</b>	<b>101</b>	<b>76</b>	<b>121</b>	<b>106</b>	<b>136</b>	<b>92</b>	<b>63</b>	<b>156</b>	<b>258</b>	<b>34</b>	<b>148</b>	<b>252</b>	<b>24</b>	<b>218</b>	<b>31</b>	<b>10</b>	<b>2055</b>		

## FÚTBOL SALA

DELEGACIÓN	NACIONAL MASCULINA					N. FEM		REGIONAL		PROVINCIAL										TOTAL
	1ª DIV	2ª DIV	2ª DVB	3ª DIV	LNJ	1ª DIV	2ª DIV	FEMENINA	CADETE	AF.	JV.	CAD	INF	ALV	BEN	PRE	FEM			
								1ª D.R.	RCS									1ª DP	2ª DP	
ÁVILA	0	0	0	0	0	0	0	0	0	0	0	0	0	0	0	0	0	5	5	
BURGOS	0	0	0	1	1	0	0	0	0	0	0	0	0	0	0	0	0	0	2	
LEÓN	0	0	1	3	2	0	0	2	2	0	0	0	0	0	0	0	0	0	10	
BIERZO	0	0	0	0	0	0	0	0	0	0	0	0	0	0	0	0	0	0	0	
PALENCIA	0	0	1	1	1	0	0	0	0	0	0	0	0	0	0	0	0	0	3	
SALAMANCA	0	0	1	3	4	0	1	2	3	0	0	0	0	0	0	0	0	0	14	
SEGOVIA	1	0	1	2	0	0	1	3	0	10	11	13	17	12	12	18	28	0	4	
SORIA	0	0	0	0	0	0	0	0	0	0	0	0	0	0	0	0	0	0	0	
VALLADOLID	0	0	1	3	4	1	0	4	0	0	0	0	8	10	11	11	8	0	61	
ZAMORA	0	0	1	1	2	0	0	1	2	12	0	0	0	0	9	15	14	14	0	
<b>TOTAL</b>	<b>1</b>	<b>0</b>	<b>6</b>	<b>14</b>	<b>14</b>	<b>1</b>	<b>2</b>	<b>12</b>	<b>7</b>	<b>22</b>	<b>11</b>	<b>13</b>	<b>25</b>	<b>22</b>	<b>32</b>	<b>44</b>	<b>50</b>	<b>14</b>	<b>9</b>	<b>299</b>



## FÚTBOL FEMENINO

### NACIONAL

### REGIONAL

DELEGACIÓN	1ª DIV	2ª DIV	1ª DR	TOTAL
ÁVILA	0	1	1	2
BURGOS	0	1	2	3
LEÓN	0	2	2	4
BIERZO	0	1	0	1
PALENCIA	0	0	1	1
SALAMANCA	0	0	3	3
SEGOVIA	0	0	0	0
SORIA	0	0	0	0
VALLADOLID	0	1	3	4
ZAMORA	0	0	2	2
<b>TOTAL</b>	<b>0</b>	<b>6</b>	<b>14</b>	<b>20</b>

## TOTAL DELEGACIONES Y SUBDELEGACIONES 2012-2013

DELEGACIÓN	FÚTBOL	FÚTBOL SALA	FÚTBOL FEMENINO	TOTAL
ÁVILA	142	5	2	149
BURGOS	291	2	3	296
LEÓN	275	10	4	289
BIERZO	147	0	1	148
PALENCIA	188	3	1	192
SALAMANCA	306	14	3	323
SEGOVIA	114	133	0	247
SORIA	76	0	0	76
VALLADOLID	523	61	4	588
ZAMORA	140	71	2	213
<b>TOTAL</b>	<b>2202</b>	<b>299</b>	<b>20</b>	<b>2521</b>

## EVOLUCIÓN ANUAL

DELEGACIÓN	99/00	00/01	01/02	02/03	03/04	04/05	05/06	06/07	07/08	08/09	09/10	10/11	11/12	12/13
ÁVILA	93	82	88	100	108	100	107	116	134	130	137	146	152	149
BURGOS	216	238	240	252	260	244	254	269	292	283	265	282	295	296
LEÓN	197	218	221	255	236	234	226	239	252	241	253	256	277	289
BIERZO	129	132	123	121	135	127	128	122	137	135	135	141	142	148
PALENCIA	163	160	157	163	156	149	152	153	158	160	173	178	193	192
SALAMANCA	218	246	259	263	269	263	275	272	288	274	265	278	306	323
SEGOVIA	187	200	186	190	206	213	216	228	238	247	253	248	247	247
SORIA	59	53	48	50	50	58	62	62	75	72	74	67	71	76
VALLADOLID	456	453	448	464	473	466	455	469	504	490	507	526	735	588
ZAMORA	250	252	248	226	254	249	245	253	274	278	246	238	262	213
<b>TOTAL</b>	<b>1968</b>	<b>2034</b>	<b>2018</b>	<b>2084</b>	<b>2147</b>	<b>2103</b>	<b>2120</b>	<b>2183</b>	<b>2352</b>	<b>2310</b>	<b>2308</b>	<b>2360</b>	<b>2680</b>	<b>2521</b>

# INFORME DE CLUBES

## FÚTBOL

DELEGACIÓN	NACIONAL						REGIONAL						TOTAL
	PROFESIONAL		AFICIONADO		JUVENIL		AFICIONADO		JUVENIL		CADETE	INFANTIL	
	1ª DIV	2ª DIV	2ª DVB	3ª DIV	DH	LNJ	1ª DR		1ª DR		1ª DR	1ª DR	
							G. "A"	G. "B"	G. "A"	G. "B"			
ÁVILA	0	0	0	1	0	1	3	0	1	0	0	0	6
BURGOS	0	1	0	3	0	1	5	0	3	0	0	0	13
LEÓN	0	0	0	3	0	2	0	3	0	1	0	0	9
BIERZO	0	1	0	1	0	0	0	0	0	0	0	0	2
PALENCIA	0	0	0	2	0	0	5	0	2	0	0	0	9
SALAMANCA	0	0	2	1	0	0	0	5	0	3	0	0	11
SEGOVIA	0	0	0	4	0	1	0	0	0	0	0	0	5
SORIA	0	1	0	1	0	1	1	0	0	0	0	0	4
VALLADOLID	1	0	0	0	0	3	0	6	0	5	0	0	15
ZAMORA	0	0	1	1	0	0	0	0	0	2	0	0	4
TOTAL	1	3	3	17	0	9	14	14	6	11	0	0	78

DELEGACIÓN	PROVINCIAL																		TOTAL	
	AFICIONADO			JUVENIL		CADETE		INFANTIL			ALEVIN			BENJAMIN			PRE BENJAMIN			
	1ª DP	2ª DP	Ve	1ª DP	2ª DP	1ª DIV	2ª DIV	1ª DP	2ª DP	3ª DP	1ª DP	2ª DP	3ª DP	1ª DP	2ª DP	3ª DP	1ª DP	2ª DP		3ª DP
ÁVILA	16	0	0	0	0	0	0	0	0	0	3	0	0	0	0	0	0	0	0	19
BURGOS	17	0	0	5	4	0	2	0	0	0	0	0	1	0	0	0	0	0	0	29
LEÓN	8	10	0	3	7	1	2	0	2	0	0	4	0	0	0	0	0	0	0	37
BIERZO	6	5	0	1	9	0	0	1	1	0	0	1	0	0	1	0	0	0	0	25
PALENCIA	17	0	0	4	0	3	0	1	4	0	2	1	0	0	0	0	0	0	0	32
SALAMANCA	9	0	0	4	6	0	3	0	0	1	0	3	0	0	0	0	0	0	0	26
SEGOVIA	12	14	0	1	0	1	0	1	0	0	0	0	0	0	0	0	0	0	0	29
SORIA	14	0	0	0	0	0	0	2	0	0	0	0	0	1	0	0	0	0	0	17
VALLADOLID	11	30	0	3	5	1	1	0	1	4	1	8	0	0	5	0	0	0	0	70
ZAMORA	17	13	0	4	0	2	0	3	0	0	1	3	0	1	1	0	0	0	0	45
TOTAL	127	72	0	25	31	8	8	8	8	5	7	20	1	2	7	0	0	0	0	329

## FÚTBOL SALA

DELEGACIÓN	NACIONAL SALA							PROVINCIAL SALA											TOTAL	
	AFICIONADO Y JUVENIL						FEMENINAS			AF.	AF.	JV.	CAD	INF	ALV	BEN	PRB	FEM		
	D.H.	2ª DIV	2ª DIV B	3ª DIV	1ª NJ	1ª RCS	1ª DIV	2ª DIV	1ª DR	1ª DP	2ª DP	1ª DP	1ª DP	1ª DP	1ª DP	1ª DP	1ª DP	1ª DP		
ÁVILA	0	0	0	0	0	0	0	0	0	0	0	0	0	0	0	0	0	0	2	2
BURGOS	0	0	0	1	0	0	0	0	0	0	0	0	0	0	0	0	0	0	0	1
LEÓN	0	0	1	3	0	1	0	0	2	0	0	0	0	0	0	0	0	0	0	7
BIERZO	0	0	0	0	0	0	0	0	0	0	0	0	0	0	0	0	0	0	0	0
PALENCIA	0	0	1	1	0	0	0	0	0	0	0	0	0	0	0	0	0	0	0	2
SALAMANCA	0	0	1	3	1	1	0	1	2	0	0	0	0	0	0	0	0	0	0	9
SEGOVIA	1	0	1	1	0	0	0	0	1	8	7	5	3	0	1	0	0	0	0	28
SORIA	0	0	0	0	0	0	0	0	0	0	0	0	0	0	0	0	0	0	0	0
VALLADOLID	0	0	1	3	2	0	1	0	2	0	0	2	1	1	0	0	0	0	0	13
ZAMORA	0	0	1	1	0	0	0	0	1	10	0	0	0	0	0	1	0	0	0	14
TOTAL	1	0	6	13	3	2	1	1	8	18	7	7	4	1	1	1	0	2	0	76

## FÚTBOL FEMENINO

DELEGACIÓN	NACIONAL		REGIONAL	TOTAL
	AFICIONADO			
	1º DIV	2º DIV	1º DR	
ÁVILA	0	1	0	1
BURGOS	0	1	0	1
LEÓN	0	2	2	4
BIERZO	0	1	0	1
PALENCIA	0	0	1	1
SALAMANCA	0	0	1	1
SEGOVIA	0	0	0	0
SORIA	0	0	0	0
VALLADOLID	0	1	1	2
ZAMORA	0	0	1	1
<b>TOTAL</b>	<b>0</b>	<b>6</b>	<b>6</b>	<b>12</b>

## TOTAL DELEGACIONES Y SUBDELEGACIONES 2012 - 2013

DELEGACIÓN	FÚTBOL	FÚTBOL SALA	FÚTBOL FEMENINO	TOTAL
ÁVILA	25	2	1	28
BURGOS	42	1	1	44
LEÓN	46	7	4	57
BIERZO	27	0	1	28
PALENCIA	41	2	1	44
SALAMANCA	37	9	1	47
SEGOVIA	34	28	0	62
SORIA	21	0	0	21
VALLADOLID	85	13	2	100
ZAMORA	49	14	1	64
<b>TOTAL</b>	<b>407</b>	<b>76</b>	<b>12</b>	<b>495</b>

## EVOLUCIÓN ANUAL

DELEGACIÓN	99/00	00/01	01/02	02/03	03/04	04/05	05/06	06/07	07/08	08/09	09/10	10/11	11/12	12/13
ÁVILA	33	26	22	24	29	26	24	21	26	26	29	30	27	28
BURGOS	49	49	48	44	43	45	46	47	50	46	48	43	47	44
LEÓN	57	57	60	63	62	56	58	56	63	50	49	52	51	57
BIERZO	35	34	34	39	29	26	28	28	29	29	26	27	27	28
PALENCIA	26	30	27	25	39	37	41	37	36	38	43	43	47	44
SALAMANCA	40	50	55	56	60	62	61	60	62	58	51	50	50	47
SEGOVIA	59	67	60	67	62	64	60	65	71	67	68	65	64	62
SORIA	24	21	20	20	21	22	22	23	24	24	24	23	23	21
VALLADOLID	120	118	121	123	113	113	112	100	106	112	111	103	102	100
ZAMORA	63	65	64	52	62	66	69	66	68	65	66	68	68	64
<b>TOTAL</b>	<b>506</b>	<b>517</b>	<b>511</b>	<b>513</b>	<b>520</b>	<b>517</b>	<b>521</b>	<b>503</b>	<b>535</b>	<b>515</b>	<b>515</b>	<b>504</b>	<b>506</b>	<b>495</b>

# Partidos celebrados en Castilla y León

## Competición Regular de Liga

### FÚTBOL

DELEGACIÓN	PROFESIONALES Y AFICIONADOS							PARTIDOS
	1ª DIV.	2ª DIV.	2ª DVB	3ª DIV	1ª D.R.	1ª D.P.	2ª D.P.	
ÁVILA	0	0	0	19	51	240	0	310
BURGOS	0	21	0	60	85	264	0	430
LEÓN	0	0	0	59	51	240	245	595
BIERZO	0	21	0	19	17	0	0	57
PALENCIA	0	0	0	19	85	342	0	446
SALAMANCA	0	0	38	38	85	156	0	317
SEGOVIA	0	0	0	77	34	182	191	484
SORIA	0	21	0	38	17	364	0	440
VALLADOLID	19	0	0	19	119	240	415	812
ZAMORA	0	0	19	19	34	271	156	499
<b>TOTAL</b>	<b>19</b>	<b>63</b>	<b>57</b>	<b>367</b>	<b>578</b>	<b>2.299</b>	<b>1.007</b>	<b>4.390</b>

DELEGACIÓN	JUVENIL					PARTIDOS
	DV.HO.	L.N.J.	1ª D.R.	1ª D.P.	2ª D.P.	
ÁVILA	15	15	45	90	0	165
BURGOS	0	30	90	240	156	516
LEÓN	0	45	30	182	182	439
BIERZO	0	30	0	0	110	140
PALENCIA	0	0	60	90	0	150
SALAMANCA	30	0	105	132	90	357
SEGOVIA	0	15	45	90	0	150
SORIA	0	30	0	0	0	30
VALLADOLID	15	60	75	240	266	656
ZAMORA	0	15	30	132	0	177
<b>TOTAL</b>	<b>60</b>	<b>240</b>	<b>480</b>	<b>1.196</b>	<b>804</b>	<b>2.780</b>

DELEGACIÓN	CADETE			INFANTIL				PARTIDOS
	1ª D.R.	1ª D.P.	2ª D.P.	1ª D.R.	1ª D.P.	2ª D.P.	3ª D.P.	
ÁVILA	0	39	0	30	125	0	0	194
BURGOS	30	182	234	30	182	182	182	1022
LEÓN	30	182	306	30	182	306	0	1036
BIERZO	15	0	210	15	42	240	0	522
PALENCIA	29	116	0	15	72	182	0	414
SALAMANCA	30	182	242	45	132	210	156	997
SEGOVIA	15	110	0	15	168	0	0	308
SORIA	15	144	0	15	144	0	0	318
VALLADOLID	45	182	480	45	182	182	310	1426
ZAMORA	30	156	0	0	170	0	0	356
<b>TOTAL</b>	<b>239</b>	<b>1.293</b>	<b>1.472</b>	<b>240</b>	<b>1.399</b>	<b>1.302</b>	<b>648</b>	<b>6.593</b>

DELEGACIÓN	ALEVINES			BENJAMINES			PREBENJAMINES			PARTIDOS
	1º D.P.	2º D.P.	3º D.P.	1º D.P.	2º D.P.	3º D.P.	1º D.P.	2º D.P.	3º D.P.	
ÁVILA	338	0	0	288	0	0	180	0	0	806
BURGOS	182	182	422	182	156	288	110	72	72	1666
LEÓN	182	412	0	182	412	0	280	0	0	1468
BIERZO	56	156	0	56	156	0	0	0	0	424
PALENCIA	132	186	0	100	293	0	90	134	0	935
SALAMANCA	182	576	0	182	548	0	574	0	0	2062
SEGOVIA	275	0	0	182	0	0	0	0	0	457
SORIA	255	0	0	288	0	0	0	0	0	543
VALLADOLID	182	1125	0	182	1036	0	964	0	0	3489
ZAMORA	182	210	0	182	180	0	0	0	0	754
<b>TOTAL</b>	<b>1.966</b>	<b>2.847</b>	<b>422</b>	<b>1.824</b>	<b>2.781</b>	<b>288</b>	<b>2.198</b>	<b>206</b>	<b>72</b>	<b>12.604</b>

DELEGACIÓN	FEMENINO			PARTIDOS
	1ª DIVISIÓN	1ª DIVISIÓN	1ª D.R.	
ÁVILA	0	13	14	27
BURGOS	0	13	42	55
LEÓN	0	26	28	54
BIERZO	0	13	0	13
PALENCIA	0	0	14	14
SALAMANCA	0	0	42	42
SEGOVIA	0	0	0	0
SORIA	0	0	0	0
VALLADOLID	0	13	42	55
ZAMORA	0	0	28	28
<b>TOTAL</b>	<b>0</b>	<b>78</b>	<b>210</b>	<b>288</b>

## FÚTBOL SALA

DELEGACIÓN	PROFESIONALES Y AFICIONADOS						JUVENIL		CADETE		PARTIDOS
	1ª DIV	2ª DIV	2ª DIV B	3ª DIV	1º D.P.	2º D.P.	LNJS	1º D.P.	1RCS	1º D.P.C	
ÁVILA	0	0	0	0	0	0	0	0	0	0	0
BURGOS	0	0	0	12	0	0	12	0	0	0	24
LEÓN	0	0	13	24	0	0	12	0	12	0	61
BIERZO	0	0	0	0	0	0	0	0	0	0	0
PALENCIA	0	0	13	12	0	0	12	0	0	0	37
SALAMANCA	0	0	13	36	0	0	36	0	18	0	103
SEGOVIA	17	0	15	24	90	110	0	122	0	142	520
SORIA	0	0	0	0	0	0	0	0	0	0	0
VALLADOLID	0	0	13	36	0	0	48	0	0	84	181
ZAMORA	0	0	13	12	132	0	24	0	12	0	193
<b>TOTAL</b>	<b>17</b>	<b>0</b>	<b>80</b>	<b>156</b>	<b>0</b>	<b>0</b>	<b>144</b>	<b>0</b>	<b>42</b>	<b>0</b>	<b>439</b>

DELEGACIÓN	INFANTIL	ALEVIN	BENJA	PREBEN	PARTIDOS	FEMENINO				PARTIDOS
	1º D.P.I.	1º D.P.AL	1º D.P.B.	1º D.P.PB.		1ª DIVISIÓN	2ª DIVISIÓN	1º D.R.F.S.	1º D.PROV	
ÁVILA	0	0	0	0	0	0	0	0	16	16
BURGOS	0	0	0	0	0	0	0	0	0	0
LEÓN	0	0	0	0	0	0	0	22	0	22
BIERZO	0	0	0	0	0	0	0	0	0	0
PALENCIA	0	0	0	0	0	0	0	0	0	0
SALAMANCA	0	0	0	0	0	0	13	22	0	35
SEGOVIA	122	147	161	286	716	0	13	33	0	46
SORIA	0	0	0	0	0	0	0	0	0	0
VALLADOLID	110	110	110	84	414	15	0	44	0	59
ZAMORA	14	94	155	380	643	0	0	11	0	11
<b>TOTAL</b>	<b>246</b>	<b>351</b>	<b>426</b>	<b>750</b>	<b>1773</b>	<b>15</b>	<b>26</b>	<b>132</b>	<b>16</b>	<b>189</b>

# COPA Y OTROS PARTIDOS OFICIALES

## FÚTBOL

DELEGACIÓN	PROFESIONAL		AFICIONADOS				JUVENIL			CADETES		PARTIDOS
	1ª DIV.	2ª DIV.	2ª DIV B	3ª DIV	1ª D.P.	2ª D.P.	DV.HO.	1ª D.P.	2ª D.P.	1ª D.P.	2ª D.P.	
ÁVILA	0	0	0	2	0	0	0	3	0	9	6	20
BURGOS	0	2	0	11	0	0	0	0	0	11	0	24
LEÓN	0	0	0	2	0	0	0	0	0	20	0	22
BIERZO	0	1	1	3	0	0	0	0	25	1	12	43
PALENCIA	0	0	0	3	0	0	0	38	0	54	0	95
SALAMANCA	0	0	3	1	0	0	0	0	0	6	0	10
SEGOVIA	0	0	0	1	29	0	0	13	0	16	0	59
SORIA	0	0	0	0	65	0	0	0	0	5	0	70
VALLADOLID	1	0	0	0	0	3	0	0	1	3	1	9
ZAMORA	0	0	0	1	0	0	0	20	0	6	0	27
<b>TOTAL</b>	<b>1</b>	<b>1</b>	<b>4</b>	<b>24</b>	<b>94</b>	<b>3</b>	<b>0</b>	<b>74</b>	<b>26</b>	<b>131</b>	<b>19</b>	<b>379</b>

DELEGACIÓN	INFANTIL			ALEVÍN			BENJAMÍN			PREBENJAMÍN			PARTIDOS
	1ª D.P.	2ª D.P.	3ª D.P.	1ª D.P.	2ª D.P.	3ª D.P.	1ª D.P.	2ª D.P.	3ª D.P.	1ª D.P.	2ª D.P.	3ª D.P.	
ÁVILA	6	8	0	9	8	0	9	8	0	8	8	0	64
BURGOS	2	0	0	1	0	0	1	0	0	0	0	0	4
LEÓN	27	0	0	2	0	0	3	0	0	0	0	0	32
BIERZO	45	14	0	60	24	0	59	24	0	0	0	0	226
PALENCIA	35	0	0	108	0	0	26	0	0	105	0	0	274
SALAMANCA	4	0	0	3	0	0	3	0	0	0	0	0	10
SEGOVIA	21	0	0	1	0	0	1	0	0	0	0	0	23
SORIA	2	2	0	2	0	0	2	0	0	0	0	0	8
VALLADOLID	2	0	3	1	0	0	1	0	0	40	0	0	47
ZAMORA	5	0	0	3	0	0	3	0	0	0	0	0	11
<b>TOTAL</b>	<b>149</b>	<b>24</b>	<b>3</b>	<b>190</b>	<b>32</b>	<b>0</b>	<b>108</b>	<b>32</b>	<b>0</b>	<b>153</b>	<b>8</b>	<b>0</b>	<b>699</b>

## FÚTBOL SALA

DELEGACIÓN	1º D.P.A.	2º D.P.A.	1º D.P.J.	RCS	1º D.P.C.	1º D.P.I.	1º D.P.AL.	1º D.P.B.	1º D.P.PR.	1º D.P.F.S.	PARTIDOS
ÁVILA	0	0	0	0	0	0	0	0	0	0	0
BURGOS	0	0	0	0	0	0	0	0	0	0	0
LEÓN	0	0	0	2	0	0	0	0	0	0	2
BIERZO	2	0	0	0	0	0	0	0	0	0	2
PALENCIA	0	0	0	0	0	0	0	0	0	0	0
SALAMANCA	0	0	0	7	0	0	0	0	0	0	7
SEGOVIA	15	0	0	0	0	1	1	1	0	0	18
SORIA	0	0	0	0	0	0	0	0	0	0	0
VALLADOLID	4	0	0	0	0	1	1	1	0	0	7
ZAMORA	20	0	0	6	0	1	45	26	6	0	104
<b>TOTAL</b>	<b>41</b>	<b>0</b>	<b>0</b>	<b>15</b>	<b>0</b>	<b>3</b>	<b>47</b>	<b>28</b>	<b>6</b>	<b>0</b>	<b>140</b>

## TOTAL POR DELEGACIONES

DELEGACIÓN	LIGA		COPA		TOTAL
	FÚTBOL	FÚTBOL SALA	FÚTBOL	FÚTBOL SALA	
ÁVILA	1.502	16	84	0	1.602
BURGOS	3.689	24	28	0	3.741
LEÓN	3.592	83	54	2	3.731
BIERZO	1.156	0	269	2	1.427
PALENCIA	1.959	37	369	0	2.365
SALAMANCA	3.775	138	20	7	3.940
SEGOVIA	1.399	1.282	82	18	2.781
SORIA	1.331	0	78	0	1.409
VALLADOLID	6.438	654	56	7	7.155
ZAMORA	1.814	847	38	104	2.803
<b>TOTAL</b>	<b>26.655</b>	<b>3.081</b>	<b>1.078</b>	<b>140</b>	<b>30.954</b>

# Licencias tramitadas por provincias 2012 / 2013

CLASE	AV	BU	LE	PON	PA	SA	SG	SO	VA	ZA	C.TECN TERRIT	TOTAL
P.- Profesional	0	2	1	0	0	18	0	0	4	8	0	33
A.- Aficionado	390	670	652	270	547	451	668	338	1.308	668	0	5.962
J.- Juvenil	313	717	584	307	297	613	291	108	1.025	339	0	4.594
C.- Cadete	277	626	551	338	332	722	216	192	937	282	0	4.473
I.- Infantil	333	822	625	389	413	740	275	183	1.136	317	0	5.233
AL.- Alevín	334	815	684	350	405	775	277	207	1.318	347	0	5.512
B.- Benjamín	306	642	650	310	450	705	158	195	1.274	340	0	5.030
PB.-Prebenjamín	260	344	553	11	368	531	9	0	1.030	14	0	3.120
FP.- Profesional Femenino	0	0	0	0	0	0	0	0	0	0	0	0
FA.- Aficionado Femenino	21	34	51	11	8	18	0	0	42	11	0	196
FJ.- Juvenil Femenino	11	26	26	1	11	24	0	0	20	17	0	136
FC.- Cadete Femenino	11	3	16	1	3	27	0	0	21	14	0	96
FI.- Infantil Femenino	6	13	14	2	0	32	0	0	7	23	0	97
FAL.- Alevín Femenino	8	2	24	1	3	27	0	0	4	25	0	94
FB.- Benjamín Femenino	0	4	18	1	1	24	0	0	3	19	0	70
FPB.- Prebenjamín Femenino	5	0	9	1	0	14	0	0	1	2	0	32
AS.- Aficionado Sala	0	15	41	0	27	56	300	0	53	163	0	655
JS.- Juvenil Sala	0	15	31	0	12	38	157	0	52	35	0	340
CS.- Cadete Sala	0	0	24	0	0	34	179	0	94	27	0	358
IS.- Infantil Sala	0	0	6	0	0	8	123	0	127	29	0	293
SA.- Alevín Sala	0	0	0	0	0	0	125	0	121	23	0	269
BS.- Benja. Sala	0	0	0	0	0	0	200	0	124	61	0	385
PS.- Prebenjamín Sala	0	0	0	0	0	0	284	0	102	310	0	696
PRSF.- Prof. Femenino Sala	0	0	0	0	0	0	0	0	0	0	0	0
ASF.- Aficionado Femenino Sala	33	0	17	0	0	39	33	0	52	11	0	185
JSF.- Juvenil Femenino Sala	13	0	17	0	0	1	13	0	2	1	0	47
CSF.- Cadete Femenino Sala	6	0	2	0	0	2	5	0	5	0	0	20
ISF.- Infantil Femenino Sala	1	0	0	0	0	0	18	0	0	0	0	19
SAF.- Alevín Femenino Sala	0	0	0	0	0	0	26	0	0	0	0	26
BSF.- Benjamín Femenino Sala	1	0	0	0	0	0	8	0	0	0	0	8
PSF.- Prebenj. Femenino Sala	0	0	0	0	0	0	3	0	0	8	0	11
AT.- ATS Fútbol	3	6	6	0	4	8	3	5	8	2	4	49
AY.- Ayudante Sanitario	0		6	3	1	0	1	0	0	0	0	11
EM.- Encargado Material	4	15	7	1	2	8	1	3	33	1	0	75
E.- Entrenador	51	127	107	57	55	113	42	36	181	61	6	836
EP.- Entrenador de Porteros	0	0	0	0	0	0	0	0	2	0	0	2
D.- Delegado	6	7	6	3	0	9	4	7	10	2	0	54
PF.- Preparador Físico	4	3	7	2	2	4	3	3	6	0	1	35
E2.- 2º Entrenador	1	11	2	2	3	10	3	2	8	6	2	50
ES.- Entrenador Sala	0	2	4	0	0	6	8	0	18	6	1	45
PFS.- Preparador Físico Sala	0	0	0	0	0	0	0	0	0	0	0	0
SM.- Encargado Material Sala	0	0	1	0	2	0	1	0	30	0	0	34
M.- Médico	1	2	1	0	0	2	0	1	6	1	0	14
MS.- Médico Sala	0	0	0	0	0	0	0	0	3	0	0	3
DS.- Delegado Sala	2	0	1	0	0	1	10	0	6	2	1	23
ED.- 2º Entrenador Sala	0	0	0	0	0	0	0	0	1	0	0	1
TS.- ATS/FTP Sala	0	0	0	0	0	0	0	0	1	0	0	1
<b>TOTAL</b>	<b>2.401</b>	<b>4.929</b>	<b>4.741</b>	<b>2.059</b>	<b>2.945</b>	<b>5.061</b>	<b>3.443</b>	<b>1.280</b>	<b>9.175</b>	<b>3.175</b>	<b>15</b>	<b>39.224</b>

HABILITACIONES ENVIADAS	467	HABILITACIONES RECIBIDAS	291
-------------------------	-----	--------------------------	-----

## EVOLUCIÓN ANUAL DE LICENCIAS TRAMITADAS

T. 01/02	T. 02/03	T. 03/04	T. 04/05	T. 05/06	T. 06/07	T. 07/08	T. 08/09	T. 09/10	T. 10/11	T. 11/12	T. 12/13
31.438	32.874	33.834	33.408	33.688	35.085	37.208	36.844	37.674	38.385	40.176	39.224





FEDERACIÓN de CASTILLA Y LEÓN  
DE FÚTBOL

# Memoria del Comité de Árbitros

## > Resumen general cuantificado de Colegiaciones por Delegaciones Provinciales

DELEGACIONES	1º DIV.	2º DIV.	2º DIV.-B	3º DIV.	A.A.-1º D.	A.A.-2º D.	A.A.-2º B	A.A.-3º D.	SITESPC	REG.AFC	1ª PRIVAF	2ª PRIVAF	AUXILI.	ASPIR.	FS.-1º DIV.	FS.-2º DIV.	FS.-2º B	FS.-3º DIV.	FS. PROV.	FS. AUX.	FS. ASP.	FS. S.ESP.	FS. CRON.	ARB.COL	DEG. PTº	DTVO.	INFORM.	COLAB.	TOTAL	
ÁVILA				1				1	1	2	13	4	11	5										24		2	2	2	68	
BURGOS			1	4		1	1	3	8	9	15	16	17	18	1		2	1	1	11	1	3	5	67		1	4		190	
LEÓN		1		3				2	14	7	20	12	27	22	1		1	4			2		6		1	2	10	1	136	
PALENCIA			1	5				1	3	4	8	25		25	9								1	21	1	2	4		110	
SALAMANCA			1	3	1			2	2	8	4	21	23	21	29		3	6	6	14	17	18		8	6	1	2	9	1	206
SEGOVIA			1	1				1	1	5	6	15	8	9	13	2	1	7	6	8	11	7	4	8	24		2	3	3	146
SORIA				2				2	4	2	12		6	11										13		2	6		60	
VALLADOLID			1	6	1	1	1	3	23	8	25	20	14	45			4	2	1	2	8	5	10	19	2	2	18	2	223	
ZAMORA				4				2	2	8	15	8	8	5				5	3	4	2	6	8	24		2	7	3	116	
SUB.COM. BIERZO	1		1	1				1	9	6	7	1	13	7										8		2	7		63	
JUNTA DIRECTIVA																										10			10	
<b>TOTAL</b>	<b>1</b>	<b>1</b>	<b>5</b>	<b>30</b>	<b>2</b>	<b>2</b>	<b>6</b>	<b>20</b>	<b>78</b>	<b>60</b>	<b>168</b>	<b>92</b>	<b>151</b>	<b>164</b>	<b>4</b>	<b>4</b>	<b>20</b>	<b>24</b>	<b>27</b>	<b>45</b>	<b>38</b>	<b>18</b>	<b>46</b>	<b>206</b>	<b>5</b>	<b>29</b>	<b>70</b>	<b>12</b>	<b>1.328</b>	

El Comité de Árbitros de la Federación de Castilla y León de Fútbol, durante la Temporada 2012/2013, tuvo un total de 1212 colegiados, cifra que aumentó con respecto a la pasada Temporada en 31 colegiados y que es la máxima de afiliados en este Comité alcanzada desde su creación.

### La evolución por temporadas ha sido la siguiente:

TEMPORADA	97/98	98/99	99/00	00/01	01/02	02/03	03/04	04/05	05/06	06/07	07/08	08/09	09/10	10/11	11/12	12/13
COLEGIADOS	725	781	833	939	968	1.062	1.027	1.054	947	956	965	1.101	1.183	1.137	1.181	1.212

Siguiendo la línea de Temporadas anteriores, se marcaron las directrices para presentar en cada unas de las Delegaciones Provinciales y Subdelegaciones la Campaña de Captación de Árbitros de Fútbol y Fútbol-Sala, con el fin de incorporar a jóvenes valores al colectivo.

El resultado de dicha captación puede calificarse de sobresaliente ya que el número de solicitudes que fueron llegando a nuestras dependencias superaron a las de temporadas pasadas y se lograron números históricos de cursillistas en cada una de nuestras Delegaciones Provinciales.

## > Resumen de la Temporada

### AGOSTO

Del 23 de julio al 29 de julio en Santander se reúnen los árbitros y árbitros asistentes de la 1ª División, para realizar las Pruebas Físicas de inicio de temporada, en la que tomaron parte activa los colegiados pertenecientes a este Comité.

Seguidamente, del 29 de Julio al 4 de Agosto en Santander, se reúnen con igual motivo los árbitros y árbitros asistentes de la 2ª División.

Del 4 al 8 de Agosto se reúnen igualmente en Santander los árbitros de 2ª División "B", con el fin de realizar las Pruebas Físicas de inicio de Temporada.

Los días 11 y 12 se celebra en Palencia la Jornada Físico-Técnica para los colegiados de 3ª División, 1ª División Regional Aficionado y los Árbitros Asistentes de 2ª División "B" y 3ª División Nacional.

Los resultados de la mencionada Jornada se pueden calificar de sobresalientes, no ya sólo por la asistencia a la misma sino por los resultados de los controles físicos, destacando por encima de los demás los árbitros de 3ª División y Regional Aficionado, y los árbitros Asistentes de 2ª División "B". Los colegiados del Cuerpo de Asistentes de 3ª División también realizaron los controles físicos, siendo en esta ocasión notables sus resultados con respecto a la pasada campaña.

En dicha Jornada se desarrollaron conferencias y posteriores coloquios sobre aspectos técnicos y reglamentarios, haciendo especial hincapié en las modificaciones a las reglas de juego y sobre todo los aspectos técnicos, físicos y personales que deben rodear la figura del árbitro y que servirán para afrontar la temporada con todo tipo de garantías personales y deportivas.

Igualmente tuvo lugar la reunión de informadores de fútbol, donde se debatieron todos los pormenores en cuanto a la realización de los Informes Técnicos de la pasada Temporada, así como las actualizaciones habidas para la presente temporada en cuanto a las Reglas de Juego.

Entre el 24 al 26 de agosto en Las Rozas, acuden a la Jornada Físico Técnica, convocada por el Comité Técnico de árbitros de Fútbol-Sala de la Real Federación Española de Fútbol, los árbitros pertenecientes a la 1ª y 2ª División Nacional de este Comité Territorial.

El 24 de agosto acuden igualmente conjuntamente con los colegiados de fútbol-sala los Informadores Nacionales, pertenecientes a este Comité, que realizarán informes en las dos primeras categorías nacionales de la especialidad de fútbol-sala. Igualmente se establece en la Jornada matinal una reunión con los Presidentes de los Comités Territoriales en la que se debatieron aspectos administrativos y deportivos con vistas a la Temporada 2012/2013.

### SEPTIEMBRE

El 1 y 2 de Septiembre en Segovia se desarrollaron las Jornadas Físico-Técnicas para los colegiados de la 2ª División "B" y 3ª División Nacional de Fútbol-Sala, e igualmente para los árbitros Asistentes de la categoría nacional.

Los resultados de la mencionada Jornada se pueden calificar de notables, mejorando los de la pasada temporada, siendo también mayor la asistencia que la realizada en el 2011.

En dicha Jornada se realizaron conferencias y posteriores coloquios sobre las modificaciones a las Reglas de Juego, las cua-

les, aun siendo menores que en años anteriores, tenían cada vez más su adaptación a las Reglas de Juego de Fútbol-11.

Igualmente, en la sesión matinal del domingo tuvo lugar la reunión de informadores de la misma especialidad, donde se debatieron todos los pormenores en cuanto a la realización de los Informes Técnicos de la pasada Temporada, así como los cambios y actualizaciones habidas para la actual.

El 8 de septiembre se reúnen en Madrid los delegados de Partido de 1ª y 2ª División pertenecientes a este Comité Territorial para debatir los aspectos relacionados con la información de campo de las citadas categorías.

Durante los fines de semana de los meses de septiembre y octubre se celebró en las respectivas delegaciones la Jornada Física para los colegiados de categoría provincial, siendo sus resultados más positivos que en temporadas pasadas, lo que dice mucho a favor de la preparación específica que se ofrece a los colegiados en cada una de las Delegaciones Provinciales y Subdelegación Comarcal del Bierzo.

El 23 de septiembre tiene lugar en Palencia la celebración de la 2ª Convocatoria de las Pruebas Físicas de la presente Temporada, para los colegiados de Fútbol y Fútbol-Sala que no acudieron o no superaron las celebradas en el mes de Agosto en la misma Localidad. Igualmente los informadores de fútbol y fútbol-sala. Así como los árbitros Asistentes de fútbol-sala.

### OCTUBRE

Del 19 al 21 de octubre en Ceuta tiene lugar la reunión de la Comisión Interterritorial del Comité Técnico de árbitros de la Real Federación Española de Fútbol, a la que asiste el Presidente de este Comité, D. Fernando de Andrés Merino, con el fin de participar en el debate sobre los aspectos deportivos actuales del arbitraje nacional tanto de fútbol como de fútbol-sala.

El 27 de octubre de tiene lugar de nuevo en Palencia, la celebración de la 3ª Convocatoria de las Pruebas Físicas de la presente Temporada, para los colegiados de Fútbol y Fútbol-Sala que no acudieron o no superaron las celebradas en el mes de agosto y septiembre en Palencia.

### NOVIEMBRE

Los días 10 y 11 de noviembre nuestros colegiados de 2ª División "B" acuden a Madrid para superar el segundo control de la Temporada.

Seguidamente los días 13, 14 y 15 de noviembre en Madrid, acudieron los árbitros de 1ª y 2ª División, con el propósito de superar el segundo control de las Pruebas Físicas de la presente Temporada.

### ENERO

Los días 12 y 13 de enero se reúnen en Las Rozas (Madrid) los árbitros de 1ª División Nacional, a la que acuden nuestros representantes. Las pruebas físicas que deben superar son las estipuladas por FIFA y las charlas técnicas fueron impartidas por miembros del propio Comité Técnico.

El 19 de Enero en Palencia se celebra la Jornada Físico-Técnica de Mitad de Temporada para el Grupo de Talentos de la 3ª División, en la que realizaron las pertinentes pruebas físicas y los controles técnicos que les darán acceso a la Fase II del Programa, con el fin de seleccionar al grupo de 6 colegiados que asistirán en el mes de mayo al Cursillo de Ascenso a la 2ª División "B".

Ese mismo día y el 20 del mismo mes se reúnen en Las Rozas (Madrid) los árbitros de 2ª División Nacional, para celebrar la Jornada de mitad de temporada.

## FEBRERO

Durante los días 2 y 9 de febrero, en Salamanca y León, respectivamente, se desarrollaron las Jornadas Físico-Técnicas de Mitad de Temporada para los colegiados de la 1ª División Regional Aficionado. En las mismas se realizaron los pertinentes controles físicos, (6 series de 40 metros, la prueba interválica y la prueba de campo), así como el Control Técnico sobre el conocimiento de las Reglas de Juego. Antes de la conclusión de la Jornada, el Asesor Deportivo volvió a incidir en los aspectos a tener en cuenta para la correcta dirección de un encuentro, así como la corrección de aquellos defectos técnicos observados durante la primera parte de la liga.

El 9, 10, 16 y 17 de febrero son convocados, en dos turnos, los colegiados de la 2ª División Nacional "B" en Las Rozas (Madrid), para superar las Pruebas de Mitad de Temporada. En la misma tomaron parte activa todos los componentes de este Comité en la citada Categoría.

El 16 de febrero en Palencia se celebra la Jornada Físico-Técnica de Mitad de Temporada para los árbitros de la 3ª División y árbitros Asistentes de 2ª División "B", en la que realizaron las pertinentes pruebas físicas y técnicas. En la sesión de tarde se reunieron los informadores territoriales con el fin de celebrar igualmente la jornada de mitad de temporada y evaluar todos los aspectos relacionados con la emisión de los informes técnicos.

El 23 de febrero tiene lugar en Valladolid y Arroyo de la Encomienda la Jornada Físico-Técnica de Mitad de Temporada con los árbitros nacionales de 2ª División Nacional "B" y 3ª División Nacional de Fútbol-Sala. Una vez concluida, realizaron los pertinentes controles técnicos y atendieron las explicaciones de los componentes de la Vocalía de Fútbol-Sala sobre los aspectos técnicos y físicos que debían de tener en cuenta para afrontar con éxito la segunda vuelta de la competición.

Ese mismo día en sesión vespertina, en Arroyo de la Encomienda, se reúnen los Informadores de la citada especialidad para ser informados de las directrices dadas a los colegiados nacionales con el fin de que conocieran las mismas y pudieran ser tenidas en cuenta a la hora de elaborar correctamente los informes técnicos que aún estaban pendientes de realizar para la conclusión de la temporada.

Del 24 al 27 de febrero acudieron nuevamente a Madrid los árbitros y Árbitros Asistentes de 1ª y 2ª División Nacional pertenecientes a este Comité Territorial, con el fin de realizar el tercer control físico-técnico de la presente Temporada.

## MARZO

El 24 de marzo se celebró en Palencia la una nueva convocatoria de pruebas físicas de árbitros de fútbol y fútbol-sala para aquellos colegiados que no superaron o no pudieron realizar por estar lesionados, las pruebas de Mitad de Temporada.

## ABRIL

Los días 16, 17 y 18 de abril se reúnen en Las Rozas (Madrid) nuevamente los árbitros de 1ª y 2ª División, para realizar los últimos controles físicos de la temporada.

El 20 de abril en Valladolid, se celebran las Pruebas Físico-

Técnicas para el grupo de los 6 colegiados del Grupo de Talentos con mayor puntuación obtenida en la Convocatoria realizada en el mes de Enero.

Del 25 y 27 de abril en Las Palmas de Gran Canaria tiene lugar la reunión de la Comisión Interterritorial del Comité Técnico de árbitros de la Real Federación Española de Fútbol, a la que asistieron los Presidentes de los Comités Territoriales, con el fin de participar en el debate sobre los aspectos deportivos del arbitraje nacional. Durante esos mismo día se celebra en la misma Localidad insular el Clinic Internacional "Tagoror", donde se presentaron ponencias de orden técnico tanto de fútbol como de la especialidad de fútbol-sala.

## MAYO

Los días 11 y 12 de mayo acuden a Madrid al Cursillo de Ascenso a la 2ª División "B" los colegiados pertenecientes a la 3ª División Nacional, Sres. Juan Bustos, De la Fuente Ramos y González Hernández. Igualmente acuden el Sr. Gómez Gago y Becerril Gómez, para el ascenso al Cuerpo Específico de Asistentes de 2ª División.

El 18 de mayo en Arroyo de la Encomienda, se celebra el Precursillo de Ascenso a la 2ª División de Fútbol-Sala, a la que asistieron los seis mejores colegiados de la 2ª División "B" de la citada especialidad.

El 25 de mayo en la sede de la Federación de Fútbol, Arroyo de la Encomienda (Valladolid), se celebró, una reunión técnica con los tres colegiados de 2ª División "B", de la especialidad de fútbol-sala, para aclarar las dudas concernientes al Cursillo de Ascenso a la 2ª División Nacional a celebrar la siguiente semana en Las Rozas (Madrid).

## JUNIO

El 1 y 2 de junio acuden a Las Rozas (Madrid) al Cursillo de Ascenso a la 2ª División los colegiados pertenecientes a la 2ª División Nacional "B", Sres. Merino González, Cañas Mañas y Sanz Moreno.

El día 15 de junio se celebraron en Valladolid los Cursillos de Ascenso a 3ª División y 1ª División Regional Aficionado, donde tomaron parte, para el primer Cursillo, quince colegiados y treinta para el segundo.

Ese mismo día se celebra igualmente el Cursillo de Ascenso para árbitros Asistentes a 2ª División "B", donde tomaron parte tres colegiados.

El 16 de junio se celebraron en Arroyo de la Encomienda los Cursillos de Ascenso a las Categorías de 2ª División Nacional "B" y 3ª División Nacional de Fútbol-Sala, asistiendo al primer cursillo ocho colegiados y nueve al segundo.

Entre el 17 de junio y el 30 del mismo mes se celebraron en las delegaciones Provinciales y subdelegación Comarcal del Bierzo las clásicas jornadas de convivencia, con el fin de despedir la temporada actual en cada una de ellas.

El 21 de junio se publicaron los resultados de los Cursillos de Ascenso a 3ª División, 1ª División Regional Aficionados y árbitros Asistentes de 2ª División "B" de Fútbol así como la 2ª División Nacional "B" y 3ª División Nacional de Fútbol-Sala.

Finalmente, el 29 de junio en Las Rozas (Madrid) una representación de colegiados pertenecientes a este Comité de la especialidad de fútbol-sala participó en las VI Jornadas de Convivencia que la R.F.E.F. celebra con motivo del "Memorial Miguel Romero".

# Actuaciones Arbitrales

## ÁRBITROS PRIMERA DIVISIÓN

JOSÉ L. GONZÁLEZ GONZÁLEZ



### LIGA

19/08/12	FC BARCELONA – R. SOCIEDAD C.F.	27/01/13	R. MADRID CF – GETAFE CF
02/09/12	R. MADRID CF – GRANADA CF	03/02/13	VALENCIA CF – FC BARCELONA
24/09/12	RC DEPORTIVO – SEVILLA FC	16/02/13	CD MÁLAGA CF – ATH BILBAO
07/10/12	ATHLETIC CLUB – CA OSASUNA	25/02/13	LEVANTE UD – CA OSASUNA
28/10/12	RC MALLORCA – R. MADRID CF	03/03/13	GRANADA CF – RC MALLORCA
18/11/12	GRANADA CF – ATCO. DE MADRID	17/03/13	FC BARCELONA – RAYO VALLECANO
01/12/12	GETAFE CF – MÁLAGA CF	14/04/13	RC ESPANYOL – VALENCIA CF
17/12/12	RC CELTA – R. BETIS B.	20/04/13	SEVILLA FC – ATCO. DE MADRID
22/12/12	CA OSASUNA – GRANADA CF	05/05/13	RC MALLORCA – LEVANTE UD
13/01/13	ATCO. DE MADRID CF – R. ZARAGOZA CF	26/05/13	R. SOCIEDAD CF – R. MADRID CF

### COPA SM EL REY

01/11/12	CÓRDOBA CF – R. SOCIEDAD CF	09/01/13	SEVILLA FC – RC MALLORCA
28/11/12	LEVANTE UD – UD MELILLA	16/01/13	FC BARCELONA – CD MALAGA CF

### INTERNACIONALES

01/08/12	SK FENEBACHE – SPORTING VASLUIS	PREVIA CHAMPION	(4º ARBITRO)
30/08/12	RAPID VIENA – PRAOK FC	EUROPA LEAGUE	(4º ARBITRO)
22/11/12	PSH EINDOVEN – DVIPRETOSF FC	EUROPA LEAGUE	(A. ADICIONAL)
14/02/13	BAYER LEVERKUSEN – SPORTING BENFICA	EUROPA LEAGUE	(A. ADICIONAL)

## ACTUACIONES ARBITROS ASISTENTES 1ª DIVISIÓN

JOSE Mª SÁNCHEZ SANTOS

### LIGA

19/08/12	FC BARCELONA – R. SOCIEDAD CF	27/01/13	R. MADRID CF – GETAFE CF
02/09/12	R. MADRID CF – GRANADA CF	03/02/13	VALENCIA CF – FC BARCELONA
24/09/12	RC DEPORTIVO – SEVILLA FC	16/02/13	CD MALAGA CF – ATH BILBAO
07/10/12	ATHLETIC CLUB – CA OSASUNA	03/03/13	GRANADA CF – RC MALLORCA
28/10/12	RC MALLORCA – R. MADRID CF	17/03/13	FC BARCELONA – RAYO VALLECANO
18/11/12	GRANADA CF – ATCO. DE MADRID	14/04/13	RC ESPANYOL – VALENCIA CF
01/12/12	GETAFE CF – MÁLAGA CF	20/04/13	SEVILLA FC – ATCO. DE MADRID
17/12/12	RC CELTA – R. BETIS B.	05/05/13	RC MALLORCA – LEVANTE UD
22/12/12	CA OSASUNA – GRANADA CF	26/05/13	R. SOCIEDAD CF – R. MADRID CF
13/01/13	ATCO. DE MADRID CF – R. ZARAGOZA CF		

### COPA SM EL REY

01/11/12 CÓRDOBA CF – R. SOCIEDAD CF  
28/11/12 LEVANTE UD – UD MELILLA

09/01/13 SEVILLA FC – RC MALLORCA  
16/01/13 FC BARCELONA – CD MALAGA CF

## JESÚS ZANCADA LOBATO

### LIGA

25/08/12 RCD ESPANYOL – R. ZARAGOZA CF  
15/09/12 VALENCIA CF – RC CELTA  
01/10/12 GETAFE CF – RC MALLORCA  
21/10/12 RC DEPORTIVO – FC BARCELONA  
04/11/12 R. SOCIEDAD CF – RCD ESPANYOL  
11/12/12 ATCO. DE MADRID – GETAFE CF  
01/12/12 GETAFE CF – CD MÁLAGA CF  
07/01/13 LEVANTE UD – ATHLETIC CLUB  
27/01/13 RC CELTA – R. SOCIEDAD CF

03/02/13 GETAFE CF – RC DEPORTIVO  
17/02/13 R. MADRID CF – RAYO VALLECANO CF  
03/03/13 MÁLAGA CF – ATCO. DE MADRID  
01/04/13 ATHLETIC CLUB – GRANADA CF  
20/04/13 CA OSASUNA – R. SOCIEDAD CF  
04/05/13 RC DEPORTIVO – ATCO. DE MADRID  
2/05/13 ATCO. DE MADRID – FC BARCELONA  
26/05/13 R. SOCIEDAD CF – R. MADRID CF

### COPA SM EL REY

01/11/12 SD EIBAR – ATHLETIC CLUB

29/11/12 GRANADA CF – R. ZARAGOZA CF

## ACTUACIONES 4º ÁRBITROS PARTIDOS 1ª DIVISIÓN

### ALFONSO VICENTE MORAL

02/09/12 R. MADRID CF – GRANADA CF  
18/11/12 CA OSASUNA – CD MALAGA CF  
06/01/12 RAYO VALLECANO CF – GETAFE CF

10/02/13 RC CELTA – VALENCIA CF  
26/05/13 GETAFE CF – RAYO VALLECANO CF

### JOSÉ I. HERNÁNDEZ CIFUENTES

20/08/12 RAYO VALLECANO CF – GRANADA CF  
28/10/12 ATHLETIC CLUB – GETAFE CF

26/01/13 RC DEPORTIVO – VALENCIA CF  
03/05/13 RC CELTA – ATHLETIC CLUB

### FERNANDO ROMÁN ROMÁN

01/09/12 RC CELTA – CA OSASUNA  
04/11/12 RC DEPORTIVO – RC MALLORCA  
01/12/12 GETAFE CF – CD MALAGA CF

10/03/13 ATHLETIC CLUB – VALENCIA CF  
02/06/13 RC CELTA – RCD ESPANYOL

### GERMÁN CID CAMACHO

04/11/12 GETAFE CF – R. BETIS B.  
22/12/13 RAYO VALLECANO – LEVANTE UD

26/01/13 RC CELTA – R SOCIEDAD CF  
07/04/13 RC DEPORTIVO – R. ZARAGOZA CF

### COPA SM EL REY

29/08/12 CD NOJA – SD AMOREBIETA

## ACTUACIONES DELEGADOS DE PARTIDO 1ª DIVISIÓN

### JAVIER TURIENZO ÁLVAREZ

15/10/12	R. MADRID CF – UD LAS PALMAS	17/03/13	RC DEPORTIVO – RC CELTA
05/11/12	GETAFE CF – R. BETIS B	19/05/13	RC DEPORTIVO – RC ESPANYOL
01/12/12	R. MADRID CF – ATC. DE MADRID	26/05/13	R. VALLADOLID CF – RC CELTA
27/01/13	RC DEPORTIVO – VALENCIA CF	02/06/13	RC DEPORTIVO – R. SOCIEDAD CF
03/03/13	R. MADRID CF – FC BARCELONA		

### CARLOS ROMÁN GONZÁLEZ

27/08/12	R. VALLADOLID CF – LEVANTE UD	09/03/13	RAYO VALLECANO CF – RC ESPANYOL
30/09/12	CA OSASUNA – UD LEVANTE	28/04/13	R. VALLADOLID CF – SEVILLA FC
01/12/12	RC DEPORTIVO – R. BETIS B.	12/05/13	ATHLETIC CLUB – RC MALLORCA
03/02/13	R. SOCIEDAD CF – RC MALLORCA		

### FÉLIX SÁNCHEZ MARCOS

02/09/12	RAYO VALLECANO CF – SEVILLA CF	31/03/13	R. VALLADOLID CF – CA OSASUNA
11/11/12	R. VALLADOLID CF – VALENCIA CF	20/04/13	R. MADRID CF – R. BETIS B.
22/12/12	ATCO. DE MADRID CF – RC CELTA	12/05/13	RAYO VALLECANO CF – VALENCIA CF
27/01/13	RC CELTA – R. SOCIEDAD CF	02/06/13	RC CELTA – RC ESPANYOL
16/02/13	R. VALLADOLID CF – ATCO. DE MADRID		

### FRANCISCO R. HEVIA OBRAS

22/09/12	RAYO VALLECANO CF – R. MADRID CF	10/03/13	RC CELTA – R. MADRID CF
28/10/12	RC CELTA - RC DEPORTIVO	07/04/13	GETAFE CF – ATCO. DE MADRID
20/01/13	CA OSASUNA – RC DEPORTIVO	20/04/13	CA OSASUNA – R. SOCIEDAD CF
16/02/13	GETAFE CF – RC CELTA	19/05/13	GETAFE CF – VALENCIA CF

### JULIÁN RODRÍGUEZ SANTIAGO

30/09/12	R. MADRID CF – GETAFE CF	09/03/13	R. VALLADOLID CF – MALAGA CF
11/11/12	ATCO. DE MADRID CF – GETAFE CF	14/04/13	RAYO VALLECANO CF – R. SOCIEDAD CF
27/01/13	RAYO VALLECANO CF – R. BETIS B.	28/04/13	ATCO. DE MADRID - R. MADRID CF
10/02/13	R. ZARAGOZA CF – R. SOCIEDAD CF	12/05/13	R. VALLADOLID CF – RC DEPORTIVO
24/02/13	ATHLETIC CLUB – R. SOCIEDAD CF		

## ACTUACIONES ÁRBITROS 2ª DIVISIÓN

ÁRBITROS	ENCUENTROS	DELEGACIÓN
JORGE VALDÉS ALLER	21	D.P. LEÓN

## ACTUACIONES ÁRBITROS 2ª DIVISIÓN "B"

ÁRBITROS	LIGA	COPA	DELEGACIÓN
CÉSAR DÍEZ CANO	14	0	D.P BURGOS
FERNANDO ROMÁN ROMÁN	16	0	D.P PALENCIA
ALFONSO VICENTE MORAL	15	0	D.P SALAMANCA
GERMÁN CID CAMACHO	14	1	D.P.SEGOVIA
JOSÉ I. HERNÁNDEZ CIFUENTES	15	0	D.P VALLADOLID

## ACTUACIONES ÁRBITROS ASISTENTES NACIONALES

1ª DIVISIÓN	LIGA	COPA	DELEGACIÓN
JOSE Mª SÁNCHEZ SANTOS	19	4	D.P SALAMANCA
JESÚS ZANCADA LOBATO	17	2	D.P VALLADOLID

2ª DIVISIÓN	LIGA	COPA	DELEGACIÓN
JULIO C. ORTEGA NÁJERA	22		D.P BURGOS
CARLOS VALLES MAZARIEGOS	22		D.P VALLADOLID

2ª DIVISIÓN B	LIGA	COPA	DELEGACIÓN
ANTONIO RODRÍGUEZ PÉREZ	10		D.P BURGOS
RUBÉN BECERRIL GÓMEZ	13		D.P PALENCIA
JAVIER GÓMEZ GAGO	10		D.P. SALAMANCA
MIGUEL A. MARTÍN SÁNCHEZ	14		D.P SALAMANCA
ÓSCAR MARTÍN PÉREZ	11	1	D.P. SEGOVIA
ALFREDO RAMOS DÍEZ	12		D.P VALLADOLID

ACTUACIONES 4º ÁRBITRO	LIGA	COPA	DELEGACIÓN
CÉSAR DÍEZ CANO	7		D.P.VALLADOLID
FERNANDO ROMÁN ROMÁN	8		D.P PALENCIA
ALFONSO VICENTE MORAL	8		D.P SALAMANCA
GERMÁN CID CAMACHO	8		D.P. SEGOVIA
JOSÉ I. HERNÁNDEZ CIFUENTES	7		D.P VALLADOLID



## ACTUACIONES ÁRBITROS 3ª DIVISIÓN

ÁRBITROS	LIGA	COPA RFEF	DELEGACIÓN
SAÚL PLAZA GARCÍA	13	1	D.P AVILA
ÁLVARO CUESTA REVILLA	14	1	D.P.BURGOS
GONZALO LÓPEZ CUESTA	14	2	D.P BURGOS
JAVIER PÉREZ MARTÍN	15	2	D.P.BURGOS
JAVIER RIVERO GUERRA	14	2	D.P BURGOS
CÉSAR DOMÍNGUEZ ZAPATERO	13		D.P LEÓN
DAVID FERRERO VEGA	9		D.P LEÓN
RAFAEL HUMANES BALMONT	3		D.P LEÓN
DAVID BECERRIL GÓMEZ	13		D.P PALENCIA
IGNACIO GARCÍA DÍEZ	11	1	D.P PALENCIA
JUAN M. GARCÍA HERNÁNDEZ	4		D.P PALENCIA
EDUARDO GARRIDO RUIZ	10	1	D.P PALENCIA
ALFREDO GONZÁLEZ FERNÁNDEZ	5		D.P VALLADOLID
ALBERTO GONZALEZ HERNÁNDEZ	15		D.P SALAMANCA
JAVIER MURIEL ISIDRO	12		D.P.SALAMANCA
JESÚS RODRÍGUEZ CAYETANO	13		D.P SALAMANCA
FRANCISCO J. MANSO GARCÍA	16		D.P SEGOVIA
JORGE CAMPOS GOELOE	13		D.P SORIA
JOSÉ M. PALACIOS ARAGONÉS	15		D.P SORIA
AITOR DE BARBACHANO PLAZA	13		D.P VALLADOLID
ÓLIVER DE LA FUENTE RAMOS	15		D.P VALLADOLID
JORGE GASPAS BARAJAS	14		D.P VALLADOLID
VÍCTOR GIJÓN PEÑAS	16		D.P VALLADOLID
DAVID RIVERA GARCÍA	14		D.P VALLADOLID
FRANCISCO RIVERA GARCÍA	15		D.P VALLADOLID
JAVIER ALBERCA GARCÍA	9		D.P ZAMORA
VÍCTOR GUILLÉN GARCÍA	10		D.P ZAMORA
HÉCTOR JUAN BUSTOS	15		D.P ZAMORA
MANUEL A. VAQUERO GIRÓN	14		D.P ZAMORA
RUBÉN GÓMEZ GONZÁLEZ	14		S.C.BIERZO

## ACTUACIONES ÁRBITROS ASISTENTES DE 3ª DIVISIÓN

ÁRBITROS	ENCUENTROS	DELEGACIÓN
ALBERTO BLÁZQUEZ SÁNCHEZ	4	D.P ÁVILA
VÍCTOR BLANCO LÓPEZ	18	D.P BURGOS
ALBERTO ESPINOSA OCA	8	D.P BURGOS
JUAN J. JÁUREGUI MARCOS	20	D.P. BURGOS
SERGIO LÓPEZ IGLESIAS	12	D.P LEON
FABIO LÓPEZ SÁNCHEZ	13	D.P LEON
GERMÁN AGUADO LLORENTE	15	D.P PALENCIA
JESÚS I. BRAVO ANTOLÍN	12	D.P PALENCIA
LUIS QUIRCE MORAS	12	D.P.PALENCIA
JAVIER BLÁZQUEZ SERENO	23	D.P.SALAMANCA
DANIEL PESCADOR HERNÁNDEZ	19	D.P SALAMANCA
JOSÉ M. ARRIBAS ARAGONESES	13	D.P SEGOVIA
CRISTIAN CALONGE MIRALLES	14	D.P SORIA
ROBERTO JIMÉNEZ RAMÍREZ	16	D.P SORIA
SILVIA FERNÁNDEZ PÉREZ	28	D.P VALLADOLI
JAVIER GIL ESCUDERO	25	D.P VALLADOLID



ÁRBITROS	ENCUENTROS	DELEGACIÓN
GONZALO SANCHO CURIEL	13	D.P VALLADOLID
VÍCTOR LOZANO MATEO	19	D.P ZAMORA
HÉCTOR VICENTE FERRERO	21	D.P ZAMORA
TOMÁS RAMÓN RIVAS	17	S.C. BIERZO

## ACTUACIONES ÁRBITROS DE PRIMERA DIVISIÓN FÚTBOL-SALA



### JULIO REDONDO ARENALES

13/10/12	RÍOS RENOVABLES – FISIOMEDIA MANACOR FS	02/02/13	BURELA FS – MARFIL SANTA COLOMA FS
24/11/12	TRIMAN NAVARRA – GALDAR FS	09/02/13	PUERTOLLANO FS – GALDAR FS
5/12/12	PUERTOLLANO FS – FISIOMEDIA MANACOR FS	03/03/13	UMACÓN ZARAGOZA FS - MARISTAS FS
12/01/13	GALDAR FS - RÍOS RENOVABLES	19/04/13	INTER MOVISTAR – SANTIAGO FS



### AGUSTÍN PÉREZ ÁLVAREZ

22/09/12	SANTIAGO FS – FC BARCELONA	02/02/13	UMACÓN ZARAGOZA FS – TRIMAN NAVARRA
06/10/12	TRIMAN NAVARRA – MARISTAS FS	16/02/13	GALDAR FS – MANACOR FS
15/12/12	SANTIAGO FS – UMACON ZARAGOZA FS	09/03/13	RÍOS RENOVABLES FS – MARFIL STA. COLOMA
05/01/13	AZKAR LUGO – BURELA FS	13/04/13	SANTIAGO FS – BURELA FS
19/01/13	RÍOS RENOVABLES - FC BARCELONA	17/05/13	TRIMAN NAVARRA – MARISTAS FS

### COPA SM EL REY

28/11/12	UNIV. VALLADOLID – CAJA SEGOVIA FS	10/04/13	INTER MOVISTAR – FC BARCELONA
----------	------------------------------------	----------	-------------------------------



### RICARDO CONTRERAS TEJEDOR

22/09/12	SANTIAGO FS – FC BARCELONA	16/02/13	GALDAR FS – MANACOR FS
06/10/12	TRIMAN NAVARRA – MARISTAS FS	02/03/13	UMACÓN ZARAGOZA FS – INTER MOVISTAR
15/12/12	SANTIAGO FS – UMACÓN ZARAGOZA FS	09/03/13	RÍOS RENOVABLES FS – M. SANTA COLOMA
05/01/13	AZKAR LUGO – BURELA FS	13/04/13	SANTIAGO FS – BURELA FS
19/01/13	RÍOS RENOVABLES - FC BARCELONA	17/05/13	TRIMAN NAVARRA – MARISTAS FS
02/02/13	UMACÓN ZARAGOZA FS – TRIMAN NAVARRA		

### COPA SM EL REY

10/04/13	INTER MOVISTAR – FC BARCELONA
----------	-------------------------------

### INTERNACIONALES

03/04/13	CAJA SEGOVIA – SELECCIÓN JAPON (Amist.)
----------	---



### FERNANDO VIEDMA MARTÍN

30/09/12	SANTIAGO FS – AZKAR LUGO	11/01/13	GALDAR FS – RIOS RENOVABLES
06/10/12	TRIMAN NAVARRA – INTER MOVISTAR	02/02/13	BURELA FS – MARFIL SANTA COLOMA
24/11/12	TRIMAN NAVARRA – GALDAR FS	09/02/13	PUERTOLLANO FS – GALDAR FS
20/12/12	PUERTOLLANO FS – FISIOMEDIA MANACOR	19/04/13	INTER MOVISTAR – SANTIAGO FS

## ACTUACIONES ÁRBITROS ASISTENTES DE 1ª DIVISIÓN NACIONAL

### MARÍA JOSÉ FERNÁNDEZ DÍEZ

22/09/12	CAJA SEGOVIA – GALDAR FS	23/03/13	CAJA SEGOVIA – MANACOR FS
24/11/12	CAJA SEGOVIA – FC BARCELONA	27/04/13	CAJA SEGOVIA – BURELA FS
15/12/12	CAJA SEGOVIA – MARFIL SANTA COLOMA	26/05/13	CAJA SEGOVIA – UMACÓN ZARAGOZA
19/01/13	CAJA SEGOVIA – INTER MOVISTAR	01/06/13	CAJA SEGOVIA – FC BARCELONA
09/02/13	CAJA SEGOVIA – RÍOS RENOVABLES		

### DAVID SERRANO SERRANO

06/10/12	CAJA SEGOVIA – SANTIAGO FS	02/03/13	CAJA SEGOVIA – AZKAR LUGO
01/12/12	CAJA SEGOVIA – PUERTOLLANO FS	13/04/13	CAJA SEGOVIA – TRIMAN NAVARRA
05/01/13	CAJA SEGOVIA – UMACON ZARAGOZA	27/05/13	CAJA SEGOVIA – UMACON ZARAGOZA
26/01/13	CAJA SEGOVIA – EL POZO MURCIA		

### INTERNACIONALES

03/04/13	CAJA SEGOVIA – SELECCIÓN JAPON (AMISTOSO)	A. ASISTENTE
11/05/13	CAJA SEGOVIA – SELECCIÓN MALASIA (AMISTOSO)	A. ASISTENTE

## ACTUACIONES TERCER ÁRBITRO PRIMERA DIVISIÓN NACIONAL

### JOSE A. CAÑAS MAÑAS

22/09/12	CAJA SEGOVIA – GALDAR FS	27/04/13	CAJA SEGOVIA – BURELA FS
26/01/13	CAJA SEGOVIA – EL POZO MURCIA		

### MARIANO MERINO GONZÁLEZ

01/12/12	CAJA SEGOVIA – PUERTOLLANO FS	27/05/13	CAJA SEGOVIA – UMACON ZARAGOZA
09/02/13	CAJA SEGOVIA – RÍOS RENOVABLES		

### INTERNACIONALES

11/05/13	CAJA SEGOVIA – SELECCIÓN MALASIA (AMISTOSO)
----------	---

**RUBÉN MIGUEL VELASCO**

06/10/12	CAJA SEGOVIA - SANTIAGO FS	26/05/13	CAJA SEGOVIA – UMACON ZARAGOZA
05/01/13	CAJA SEGOVIA – UMACON ZARAGOZA		

**SERGIO MORENO DE SANTOS**

15/12/12	CAJA SEGOVIA – MARFIL SANTA COLOMA	01/06/13	CAJA SEGOVIA – FC BARCELONA
02/03/13	CAJA SEGOVIA – AZKAR LUGO		

**JAVIER I. RODRÍGUEZ GARRIDO**

19/01/13	CAJA SEGOVIA – INTER MOVISTAR	13/04/13	CAJA SEGOVIA – TRIMAN NAVARRA
----------	-------------------------------	----------	-------------------------------

**INTERNACIONALES**

11/05/13	CAJA SEGOVIA – SELECCIÓN MALASIA (AMISTOSO)
----------	---

**DANIEL SASTRE SASTRE**

24/11/12	CAJA SEGOVIA – FC BARCELONA	23/03/13	CAJA SEGOVIA – MANACOR FS
----------	-----------------------------	----------	---------------------------

## ACTUACIONES INFORMADORES 1ª DIVISIÓN NACIONAL FÚTBOL-SALA

**JOSÉ A. MARTÍNEZ ALAS**

22/09/12	CAJA SEGOVIA – ARENAS GALDAR GC	26/01/13	CAJA SEGOVIA – EL POZO MURCIA
06/10/12	CAJA SEGOVIA – SANTIAGO FUTSAL	08/02/13	AZKAR LUGO – SANTIAGO FS
12/10/12	SANTIAGO FS – PUERTOLLANO FS	13/04/13	CAJA SEGOVIA – TRIMAN NAVARRA
01/12/12	CAJA SEGOVIA – PUERTOLLANO FS	27/04/13	AZKAR LUGO – INTER MOVISTAR
05/01/13	CAJA SEGOVIA – UMACON ZARAGOZA H.		

**ROBERTO TORAL FERRERO**

22/09/12	AZKAR LUGO – RÍOS RENOVABLES FS	09/02/13	CAJA SEGOVIA – RÍOS RENOVABLES FS
24/11/12	CAJA SEGOVIA – BARCELONA FC	02/03/13	CAJA SEGOVIA - AZKAR LUGO
15/12/12	CAJA SEGOVIA – MARFIL SANTA COLOMA	13/04/13	AZKAR LUGO – UNACOM ZARAGOZA H.
19/01/13	CAJA SEGOVIA – INTER MOVISTAR		

## INTERVENCIONES ÁRBITROS NACIONALES DE FÚTBOL SALA

2ª DIVISIÓN NACIONAL	ENCUENTROS	DELEGACIÓN
SERGIO CELADOR HERNÁNDEZ	7	D.P SALAMANCA
JORGE GONZÁLEZ MORETA	11	D.P SALAMANCA
LUIS M. SÁNCHEZ CHAMORRO	9	D.P SALAMANCA
FÉLIX D. MIGUEL VELASCO	---	D.P SEGOVIA

<b>2ª DIVISIÓN NACIONAL "B"</b>	<b>ENCUENTROS</b>	<b>DELEGACIÓN</b>
DANIEL ONTAÑÓN RAMOS	6	D.P BURGOS
ROBERTO ONTAÑÓN RAMOS	8	D.P BURGOS
SERGIO SANTOS FERNÁNDEZ	7 (1 Copa SM El Rey)	D.P LEÓN
LUIS A. DE CABO GONZALO	9	D.P SALAMANCA
MIGUEL A. CASTRO PEDRAZ	9	D.P SALAMANCA
JOSÉ S. JUSTEL RODRÍGUEZ	8	D.P SALAMANCA
ALBERTO MACÍAS IGLESIAS	11	D.P SALAMANCA
ANTONIO NAVARRO RODRÍGUEZ	11	D.P SALAMANCA
RICARDO PRIETO GONZÁLEZ	10	D.P SALAMANCA
JOSE A. CAÑAS MAÑAS	11	D.P SEGOVIA
AGUSTÍN GALLEGUILLOS BALLESTEROS	7	D.P SEGOVIA
MARIANO MERINO GONZÁLEZ	9	D.P SEGOVIA
RUBÉN MIGUEL VELASCO	10	D.P SEGOVIA
SERGIO MORENO DE SANTOS	10	D.P SEGOVIA
JAVIER I. RODRÍGUEZ GARRIDO	9	D.P SEGOVIA
DANIEL SASTRE SASTRE	8	D.P SEGOVIA
GUILLERMO CASADO MOCHA	4	D.P.VALLADOLID
MIGUEL MOZO REVILLA	10	D.P VALLADOLID
IVÁN SANZ MORENO	10	D.P VALLADOLID
CARLOS VOLPINI GILABERT	9	D.P VALLADOLID

<b>3ª DIVISIÓN NACIONAL</b>	<b>ENCUENTROS</b>	<b>DELEGACIÓN</b>
RUBÉN RAMIRO DE DIEGO	14	D.P.BURGOS
ÁLVARO CANO CASTRO	---	D.P LEÓN
SERGIO FERNÁNDEZ MARTÍNEZ	14	D.P.LEÓN
ADRIÁN FIDALGO DÍEZ	14	D.P.LEÓN
ALEJANDRO GARCÍA PRIETO	12	D.P LEÓN
RICARDO MARTÍN ACEVEDO	15	D.P SALAMANCA
CARLOS MUÑOZ GONZÁLEZ	16	D.P SALAMANCA
JUAN T. SANTIAGO RIVAS	17	D.P.SALAMANCA
RUBÉN VALVERDE GARCÍA	13	D.P.SALAMANCA
ÁLVARO ZORITA BUITRAGO	---	D.P SALAMANCA
JUAN C. GARCÍA LOZANO	16	D.P SEGOVIA
MANUEL GILSANZ MARTÍN	---	D.P SEGOVIA
FRANCISCO J. DE LUCAS RODRÍGUEZ	14	D.P.SEGOVIA
FRANCISCO MARAZUELA HERNANDO	14	D.P SEGOVIA
ALFONSO MATESANZ SANZ	15	D.P SEGOVIA
SERGIO RODRÍGUEZ GARCÍA	17	D.P SEGOVIA
JOSE M. LABAJO PÉREZ	12	D.P VALLADOLID
ALBERTO MARTÍN RODRIGO	14	D.P VALLADOLID
ROBERTO ALONSO BARRIOS	15	D.P ZAMORA
RUBÉN GÓMEZ LOBATO	15	D.P.ZAMORA
DEAN KECOJEVIC	15	D.P ZAMORA
ELOY PERNIA DIEGO	15	D.P ZAMORA
FRANCISCO ROMÁN BENITO	15	D.P ZAMORA

## ÁRBITROS ASISTENTES NACIONALES DE FÚTBOL SALA

ÁRBITROS	DELEGACION
MARTA BLANCO LÓPEZ	D.P BURGOS
Mª CONCEPCIÓN RAMIRO DE DIEGO	D.P BURGOS
ROCÍO SANTAMARÍA PÉREZ	D.P BURGOS
DAVID SANTOS CAMPO	D.P BURGOS
LAURA SANZ BENITO	D.P BURGOS
SARA ANDRÉS LÓPEZ	D.P LEÓN
MARÍA L. DÍEZ ALONSO	D.P LEÓN
MARÍA DÍEZ MITRE	D.P LEÓN
VERÓNICA GONZÁLEZ SÁNCHEZ	D.P LEÓN
SALESA TABOADA CAMPOS	D.P LEÓN
MARÍA DE LA TORRE ALONSO	D.P PALENCIA
FRANCISCO CALVO MARTÍN	D.P SALAMANCA
LAURA CARDEÑOSA TEJEDOR	D.P SALAMANCA
VANESA DÍEZ PERALTA	D.P SALAMANCA
SOFÍA GARCÍA CUELLA	D.P SALAMANCA
TAMARA RODRÍGUEZ BLANCO	D.P SALAMANCA
CARMEN SANTACRUZ GARCÍA	D.P.SALAMANCA
JOSÉ J. SANTERO GONZALO	D.P.SEGOVIA
PAULA DELGADO ANDRÉS	D.P. SEGOVIA
MARÍA J. FERNÁNDEZ DÍEZ	D.P SEGOVIA
FRANCISCO J. GOMEZ ALVAREZ	D.P SEGOVIA
LAURA HORCAJO CRIADO	D.P SEGOVIA
AROA JIMÉNEZ NIETO	D.P SEGOVIA
BLANCA MARTÍNEZ ARRANZ	D.P SEGOVIA
DAVID SERRANO SERRANO	D.P SEGOVIA
REBECA ARRANZ ARENAS	D.P VALLADOLID
ANA Mª BLANCO SINOVAS	D.P.VALLADOLID
RAQUEL CEA MANUEL	D.P VALLADOLID
EDUARDO DEMETRIO MARTÍN	D.P VALLADOLID
ANA I. HERNÁNDEZ MORETÓN	D.P VALLADOLID
VERÓNICA MARTÍN RODRIGO	D.P.VALLADOLID
MARÍA C. VIDAL BOTRÁN	D.P VALLADOLID
SOFÍA ÁLVAREZ RODRÍGUEZ	D.P ZAMORA
VANESA ARIAS CARRERA	D.P ZAMORA
ANA I. DEVESA PASTOR	D.P ZAMORA
BEGOÑA MADRIGAL BERNAL	D.P ZAMORA
CARMEN MARTÍNEZ MIGUEL	D.P ZAMORA
BLANCA ROMÁN BENITO	D.P ZAMORA

# Cursos de ascenso

## ASCENSO A 3ª DIVISIÓN NACIONAL

Nº	ÁRBITRO	DELEGACIÓN	PUNTUACIÓN
1-	CARLOS GALLEGO HERNÁNDEZ	D.P SALAMANCA	97,70
2-	DIEGO CALVO ANTOLÍN	D.P PALENCIA	96,70
3-	EDUARDO CALLEJA CASTRILLO	D.P BURGOS	94,80
4-	BORJA CACHO SALÁN	D.P PALENCIA	94,80
5-	PABLO ARIAS RODRÍGUEZ	D.P LEÓN	94,35
6-	VÍCTOR LAÍN PÉREZ	D.P SORIA	93,25
7-	MARCOS SÁNCHEZ POLO	D.P SALAMANCA	92,00
8-	CARLOS PÉREZ FERNÁNDEZ	D.P ZAMORA	88,75
9-	CRISTIAN RUIZ ANTOLÍN	D.P PALENCIA	88,25
10-	VÍCTOR TEMIÑO NÚÑEZ	D.P BURGOS	87,75
11-	ÓSCAR SÁNCHEZ CARBAJO	D.P VALLADOLID	85,00
12-	JORGE DE LA FUENTE RAMOS	D.P VALLADOLID	84,80
13-	RUBÉN LINACERO ENCINAR	D.P AVILA	83,65
14-	VÍCTOR MARQUES GARCÍA	S.C BIERZO	82,45
15-	JORGE ATECA YÁÑEZ	S.C BIERZO	81,00

## ASCENSO A 1ª DIVISION REGIONAL AFICIONADO

Nº	ÁRBITRO	DELEGACIÓN	PUNTUACIÓN
1-	MANUEL FALAGÁN HERRERO	D.P SALAMANCA	102,65
2-	CARLOS CORDERO RODRÍGUEZ	D.P LEÓN	101,60
3-	VÍCTOR HOYOS LÓPEZ	D.P PALENCIA	101,00
4-	DANIEL JUSTO SÁNCHEZ	D.P ÁVILA	99,70
5-	SERGIO VALDÉS VARELA	S.C BIERZO	99,25
6-	JUAN A. FERNÁNDEZ RINCÓN	D.P SEGOVIA	98,85
7-	GORKA MAZO MARURI	D.P BURGOS	98,80
8-	ESTEFAN GONZÁLVEZ ALCALDE	D.P VALLADOLID	96,80
9-	DANIEL REINOSO MANGAS	D.P VALLADOLID	96,55
10-	DAVID GARCÍA DE LA LOMA	D.P PALENCIA	96,50
11-	ÓSCAR PRIETO PINILLA	D.P LEÓN	95,20
12-	JESÚS MARTÍN DE LA CALLE	D.P SEGOVIA	94,80
13-	ÁLVARO SANZ MONGE	D.P SORIA	94,75
14-	CARLOS CAÑIBANO ARIAS	D.P VALLADOLID	93,80
15-	FRANCISCO PASCUAL SALVADOR	D.P ZAMORA	93,50
16-	EDUARDO SÁNCHEZ DÍAZ	D.P SALAMANCA	93,20
17-	MARIYAN SIMONOV TODOROV	D.P VALLADOLID	93,00
18-	JORGE DÉEZ SÁNCHEZ	D.P LEÓN	92,70
19-	EDGAR SÁNCHEZ ESTEBAN	D.P PALENCIA	91,60
20-	EDER MALLO FERNÁNDEZ	D.P LEÓN	90,75
21-	JESÚS RODRIGO GONZALO	D.P ZAMORA	88,70
22-	DAVID SÁNCHEZ YUSTOS	D.P PALENCIA	88,50
23-	JESUS JIMÉNEZ MARTÍN	D.P ÁVILA	87,00
24-	JOSÉ F. ARROYO GARZÓN	D.P SALAMANCA	86,80
25-	JAVIER GARRIDO CONCHA	D.P SORIA	84,00

Nº	ÁRBITRO	DELEGACIÓN	PUNTUACIÓN
26	JESÚS SÁEZ MARTÍN	D.P SALAMANCA	83,20
*	JONATHAN FERNÁNDEZ DURÁN	S.C BIERZO	
*	RUBÉN LOZANO VILLAJOS	S.C BIERZO	
**	MARIO LÓPEZ ANGULO	D.P BURGOS	
***	HÉCTOR VALVERDE PINILLA	D.P ÁVILA	

### INCIDENCIAS:

- \* No superó las Pruebas Físicas.
- \*\* No superó el 80% de la puntuación global de exámenes.
- \*\*\* No superó el 80% de las Reglas del Juego.

## ASCENSO ÁRBITRO ASISTENTE A 2ª DIVISIÓN "B"

Nº	ÁRBITRO	DELEGACIÓN	PUNTUACIÓN
1	DANIEL PESCADOR HERNÁNDEZ	D.P SALAMANCA	44,00
2	TOMÁS RAMÓN RIVAS	S.C BIERZO	37,00
*	JUAN JOSÉ JÁUREGUI MARCOS	D.P BURGOS	

### INCIDENCIAS:

- \* No superó las Pruebas Físicas.

## ASCENSO A 2ª DIVISIÓN NACIONAL "B" FS

Nº	ÁRBITRO	DELEGACIÓN	PUNTUACIÓN
1	RUBÉN GÓMEZ LOBATO	D.P ZAMORA	85,00
*	SERGIO FERNÁNDEZ MARTÍNEZ	D.P LEÓN	
*	JUAN C. GARCÍA LOZANO	D.P SEGOVIA	
*	ELOY PERÑIA DIEGO	D.P ZAMORA	
*	FRANCISCO ROMÁN BENITO	D.P ZAMORA	
*	RUBÉN VALVERDE GARCÍA	D.P SALAMANCA	
**	FRANCISCO MARAZUELA HERNANDO	D.P SEGOVIA	
**	RICARDO MARTÍN ACEVEDO	D.P SALAMANCA	

### INCIDENCIAS:

- \* \* No superó las Pruebas Físicas.
- \*\* No supero el 80 % del examen de Reglas del Juego.

## ASCENSO A 3ª DIVISIÓN NACIONAL DE FÚTBOL-SALA

Nº	ÁRBITRO	DELEGACIÓN	PUNTUACIÓN
1	FREDY MOLINA MUÑOZ	D.P SALAMANCA	78,00
2	CASIMIRO MIGUEL LUCAS	D.P ZAMORA	77,50
3	JESÚS GARCÍA RODERO	D.P SEGOVIA	73,00
*	ISRAEL BARROSO GARCÍA	D.P VALLADOLID	
*	JAVIER CASTILLO BENITO	D.P SEGOVIA	
*	SANTIAGO COBOS GARCÍA	D.P SEGOVIA	
*	DAVID HEREDERO ALVÁREZ	D.P SALAMANCA	
*	JAVIER JUSTEL GULLÓN	D.P ZAMORA	
*	JAVIER MIGUEL RODRIGUEZ	D.P SALAMANCA	

### INCIDENCIAS:

- \* No superó las Pruebas Físicas.

# Clasificaciones Generales

## 3ª DIVISIÓN NACIONAL

Nº	ÁRBITRO	DELEGACIÓN	PUNTUACIÓN
1	JESÚS RODRÍGUEZ CAYETANO	SALAMANCA	20,22
2	HÉCTOR JUAN BUSTOS	ZAMORA	20,11
3	GONZALO LÓPEZ CUESTA	BURGOS	20,11
4	DAVID BECERRIL GÓMEZ	PALENCIA	20,06
5	ÓLIVER DE LA FUENTE RAMOS	VALLADOLID	20,01
6	DAVID RIVERA GARCÍA	VALLADOLID	20,00
7	ÁLVARO CUESTA REVILLA	BURGOS	19,98
8	RUBÉN GÓMEZ GONZÁLEZ	BIERZO	19,96
9	FRANCISCO RIVERA GARCÍA	VALLADOLID	19,94
10	IGNACIO GARCÍA DÍEZ	PALENCIA	19,91
11	VÍCTOR GUILLÉN GARCÍA	ZAMORA	19,90
12	JAVIER PÉREZ MARTÍN	BURGOS	19,89
13	SAÚL PLAZA GARCÍA	ÁVILA	19,83
14	JORGE GASPAR BARAJAS	VALLADOLID	19,80
15	JAVIER RIVERO GUERRA	BURGOS	19,80
16	CÉSAR DOMÍNGUEZ ZAPATERO	LEÓN	19,79
17	ALBERTO GONZALEZ HERNANDEZ	SALAMANCA	19,79
18	JAVIER ALBERCA GARCÍA	ZAMORA	19,78
19	DAVID FERRERO VEGA	LEÓN	19,76
20	FRANCISCO MANSO GARCÍA	SEGOVIA	19,73
21	EDUARDO GARRIDO RUIZ	PALENCIA	19,71
22	JAVIER MURIEL ISIDRO	SALAMANCA	19,70
23	MANUEL A. VAQUERO GIRÓN	ZAMORA	19,58
24	JOSÉ M. PALACIOS ARAGONÉS	SORIA	19,55
25	AITOR DE BARBACHANO PLAZA	VALLADOLID	19,50
26	JORGE CAMPOS GOELOE	SORIA	19,29
27	VÍCTOR GIJÓN PEÑAS	VALLADOLID	18,77
28	RAFAEL HUMANES BALMONT	LEÓN	(*)

Descienden a la Categoría 1ª División Regional Aficionado, en virtud del artículo nº 209-b del Libro V "DE LOS ÁRBITROS" del vigente Reglamento General de la Federación de Castilla y León de Fútbol, los colegiados que ocupan los puestos 26, 27 y 28 de la presente clasificación final.

### INCIDENCIAS:

\* **RAFAEL HUMANES BALMONT (D.P LEÓN)**. Solicitó excedencia estando en puestos de descenso.

**ALFREDO GONZÁLEZ FERNÁNDEZ (D.P PALENCIA)**. No realizó el número mínimo de encuentros para ser clasificado.

**JUAN M. GARCÍA HERNÁNDEZ (D.P PALENCIA)**. No realizó el número mínimo de encuentros para ser clasificado.

**SAÚL PLAZA GARCÍA (D.P ÁVILA)**. Causa Baja al cumplir la edad reglamentaria.

**FRANCISCO J. MANSO GARCIA (D.P SEGOVIA)**. Causa Baja al cumplir la edad reglamentaria.



3ª DIVISIÓN GRUPO VIII TEMPORADA 12/13	SD ALMAZÁN	REAL ÁVILA CF	CD ARANDINA CF	CD ATCO. ASTORGA	CD ATCO. BEMBIBRE	CD BURGOS CF	CD CRISTO ATCO.	CD CUÉLLAR	CD LA GRANJA	CD LEONESA	CD NUMANCIA "B"	CF PALENCIA	CD RÁcing LERMEÑO CF	UD SALAMANCA "B"	CD SANTA MARTA	Gº SEGOVIANA CF	CD UNAMI CP	R. VALLADOLID CF "B"	GCE VILLARALBO	CD VIRGEN DEL CAMINO
CD ALMAZÁN		GH	GB	GP	RG	GD	PM	CR	BP	MG	PA	GB	GR	RIG	CR	LC	RIG	RIG	PG	LC
REAL ÁVILA CF	RC		RID	GOH	PM	BG	PM	GP	GB	MG	VG	MI	FV	GP	MG	GOG	DZ	MI	FR	RC
CD ARANDINA CF	GOH	AG		PA	RG	LC	RID	GF	RC	PA	PG		CR	GH	CG	BG	CG	BG	HB	FR
CD ATCO. ASTORGA	GG	RG	RG		RC	GOG	FR	JB	GD	FV	BP		VG	GG	JB	GOG	MI	PM	CR	DZ
CD ATCO. BEMBIBRE	GOH	MI	GR	VG		BP	PG	FV	GG	LC	CR	DZ	MI	BG	FV	FR	VG	JB	RID	FR
CD BURGOS CF	FR	GR	PM	BG	GP		CG	PA	RID	BP	DZ		LC	BG	GB	JB	FR	RC	CG	GG
CD CRISTO ATCO.	VG	LC	RG	FR	PG	BP		RIG	GG	RIG	CR		GOG	PA	HB	FV	CR	GOH	BP	RIG
CD CUÉLLAR	PM	DZ	GD	AG	VG	VG	PA		GR	CG	GP	PA	GH	PG	GB	MG	MG	MI	BG	RID
CD LA GRANJA	GF	LC	JB	MI	CG	RG	GOH	FV		FR	GOH		PG	RIG	RIG	MG	MG	PA	PM	VG
CD LEONESA	JB	GOG	FR	DZ	GP	GP	GG	GR	VG		GOH	PM	GOH	RG	BG	JB	BG	GG	RID	GOG
CD NUMANCIA "B"	PA	CR	BP	GR	RIG	FR	GB	CR	LC	GD		MG	RG	MG	BP	PM	BG	PG	LC	PG
CF PALENCIA			RID	GP		RC	GR		GOG				AG	LC				CG		
CD RÁcing LERMEÑO CF	MI	GOH	RIG	PA	GOH	CR	GP	RG	GD	CG	GD	GOG		CG	GP	PA	GB	AG	RC	JB
UD SALAMANCA "B"	JB	CR	FV	GOG	DZ	JB	GB	GB	PG	GOG	GB		FR		RC	VG	PM	FV	BP	CG
CD SANTA MARTA	VG	JB	JB	RG	GD	MG	LC	RID	FR	AG	PM	GP	DZ	GD		RID	PM	PM	DZ	GH
Gº SEGOVIANA CF	AG	JB	GP	RIG	CG	RG	DZ	GB	RC	RG	DZ	FR	GF	VG	LC		GB	LC	RIG	AG
CD UNAMI CP	GP	CG	RC	PM	PA	MI	CR	RIG	MG	RC	GF	PG	RID	CG	BP	GG		HB	GOG	GOH
R. VALLADOLID CF "B"	PG	CR	GOG	RC	GR	PG	AG	LC	PM	GG	JB		BG	MG	MG	RC	RIG		PA	GD
GCE VILLARALBO	GOH	GD	GD	CR	MG	MI	GP	MI	GB	GR	BG	RG	BP	RID	DZ	GR	RG	GOH		MG
CD VIRGEN DEL CAMINO	GOG	BP	VG	DZ	GF	RID	MI	GG	RG	FV	BG		BP	AG	GOG	RID	GOH	VG	GB	

AG= ALBERCA GARCÍA (ZA)  
 BG= BECERRIL GÓMEZ (PA)  
 BP= BARBACHANO PLAZA (VA)  
 CG= CAMPOS GOELOE (SO)  
 CR= CUESTA REVILLA (BU)  
 DZ= DOMÍNGUEZ ZAPATERO (LE)  
 FV= FERRERO VEGA (LE)  
 FR= DE LA FUENTE RAMOS (VA)  
 GB= GASPAS BARAJAS (VA)  
 GD= GARCÍA DIEZ (PA)

GF= GONZÁLEZ FERNÁNDEZ (PA)  
 GH= GARCÍA HERNÁNDEZ (PA)  
 GR= GARRIDO RUIZ (PA)  
 GOG= GÓMEZ GONZÁLEZ (SC)  
 GOH= GONZÁLEZ HERNÁNDEZ (SA)  
 GG= GUILLÉN GARCÍA (ZA)  
 GP= GIJÓN PEÑAS (VA)  
 HB= HUMANES BALMONT (LE)  
 JB= JUAN BUSTOS (ZA)  
 LC= LÓPEZ CUESTA (BU)

MI= MURIEL ISIDRO (SA)  
 MG= MANSO GARCÍA (SG)  
 PA= PALACIOS ARAGONÉS (SO)  
 PM= PÉREZ MARTÍN (BU)  
 PG= PLAZA GARCÍA (AV)  
 RC= RODRÍGUEZ CAYETANO (SA)  
 RID= RIVERA GARCÍA D. (VA)  
 RG= RIVERA GARCÍA F. (VA)  
 RIG= RIVERO GUERRA (BU)  
 VG= VAQUERO GIRÓN (ZA)

## 1ª DIVISION REGIONAL AFICIONADO

Nº	ÁRBITRO	DELEGACIÓN	PUNTUACIÓN
1	ÓSCAR SÁNCHEZ CARBAJO	VALLADOLID	20,29
2	MARCOS SÁNCHEZ POLO	SALAMANCA	20,27
3	CARLOS PÉREZ FERNÁNDEZ	ZAMORA	20,21
4	BORJA CACHO SALÁN	PALENCIA	20,11
5	DIEGO CALVO ANTOLÍN	PALENCIA	20,11
6	VÍCTOR TEMIÑO NÚÑEZ	BURGOS	20,10
7	VÍCTOR LAÍN PÉREZ	SORIA	20,05
8	CRISTIAN RUIZ ANTOLÍN	PALENCIA	20,05
9	VÍCTOR MARQUÉS GARCÍA	BIERZO	20,05
10	EDUARDO CALLEJA CASTRILLO	BURGOS	20,00
11	PABLO ARIAS RODRÍGUEZ	LEÓN	19,97
12	JORGE DE LA FUENTE RAMOS	VALLADOLID	19,95
13	RUBÉN LINACERO ENCINAR	ÁVILA	19,94
14	JORGE ATECA YÁÑEZ	BIERZO	19,92
15	CARLOS GALLEGO HERNÁNDEZ	SALAMANCA	19,92
16	RODRIGO DOMINGO ALONSO	BURGOS	19,92
17	PABLO SAINZ DELGADO	BURGOS	19,86
18	PABLO HERNÁNDEZ ÁLVAREZ	VALLADOLID	19,85
19	ENRIQUE MONJE DEL DUJO	PALENCIA	19,84
20	BORJA LAVANDERA ALONSO	SEGOVIA	19,82
21	DAVID LAVÍN PÉREZ	BURGOS	19,82
22	RUBÉN BLANCO GONZÁLEZ	VALLADOLID	19,82
23	ALEJANDRO GONZÁLEZ CAMPANO	LEÓN	19,81
24	MARCOS ÁLVAREZ CALDERÓN	BURGOS	19,80
25	CARLOS DíEZ MARAÑA	PALENCIA	19,77
26	CÉSAR GARCÍA DE LA MATA	PALENCIA	19,76
27	DAVID PORTAL TOCINO	SALAMANCA	19,75
28	ÓSCAR ALONSO MERINO	ZAMORA	19,74
29	PABLO IGLESIAS GIL	ZAMORA	19,73
30	CARLOS H. RUIZ GARCÍA	VALLADOLID	19,72
31	DAVID GONZÁLEZ MARTÍNEZ	BURGOS	19,71
32	ANDRÉS RODRÍGUEZ MATA	LEÓN	19,70
33	JOSÉ M. ALBILLOS IBÁÑEZ	VALLADOLID	19,70
34	JUAN A. FERNÁNDEZ GÓMEZ	BIERZO	19,70
35	ROBERTO CAMPOS FERREIRA	ZAMORA	19,69
36	DANIEL GÓMEZ ESTEBAN	ZAMORA	19,67
37	VÍCTOR ORTEGA SAN PEDRO	VALLADOLID	19,67
38	VÍCTOR ROMERA HERNÁNDEZ	SORIA	19,65
39	JORGE RUIZ SÁNCHEZ	LEÓN	19,65
40	JOSÉ A. QUINDÓS MACÍAS	BIERZO	19,63
41	JORGE MARCOS QUARTERONI	PALENCIA	19,62
42	CÉSAR IGLESIAS HERRERA	SEGOVIA	19,60
43	VICENTE DEL REY GONZÁLEZ	SALAMANCA	19,59
44	MIGUEL ALONSO CASTRO	LEÓN	19,58
45	DAVID GARCÍA ANDRÉS	SEGOVIA	19,54
46	ABEL MARTÍNEZ GONZÁLEZ	BIERZO	19,54
47	RUBÉN SAN JOSÉ CEINOS	VALLADOLID	19,50
48	DANIEL DíEZ MAZUELA	BURGOS	19,48
49	JESÚS TAMAME BARTOLOMÉ	ZAMORA	19,45
50	IGNACIO SANZ GARCÍA	SEGOVIA	19,45
51	IRIS PASCUAL GUTIÉRREZ	PALENCIA	19,36
52	ROBERTO ALONSO MERINO	ZAMORA	19,34
53	DANIEL MARTÍNEZ RAMOS	BURGOS	19,25

1º DIV. REGIONAL AFICIONADO GRUPO A TEMPORADA 12/13	CD BECERRIL	CD BOSCO DE ARÉVALO	CD BRIVIESCA	CD BURGOS PROMESAS	CD CASTILLA PALENCIA	CD CEBREÑA	CD ESTRUCTURAS TINO	CD JUVENTUD DEL CÍRCULO	CD MIRANDES "B"	CD PALENCIA BALOMPIÉ	CD QUINTANAR	CD RAUDENSE	CD SALAS	Gª SEGOVIANA CF "B"	CD SOTILLO	SPORTING C. UXAMA	CD VELLILLA	CD VILLAMURIEL
CD BECERRIL		AMO	OS	PF	RA	QM	PF	RS	GC	MD	SAC	RM	AR	GOM	QM	AC	MD	GM
CD BOSCO DE ARÉVALO	MQ		TB	LA	PT	IH	DR	GA	SP	CF	MC	SG	GAH	SC	FR	RUG	PT	IG
CD BRIVIESCA	LAP	BG		ALC	GC	RH	DIM	DA	GOM	SC	LP	TN	CC	QM	DM	RA	HEA	LAP
CD BURGOS PROMESAS	RUG	RH	TN		OS	RA	TN	CC	CC	RM	LP	GOM	GOM	MC	SC	CA	AI	BG
CD CASTILLA PALENCIA	CS	PF	RH	AC		CC	MQ	QM	AY	MD	GOE	MQ	RM	TB	DIM	SC	PG	DM
CD CEBREÑA	IH	LE	CF	SG	PT		SC	GA	GAH	LA	IG	SP	SG	BG	GAH	OS	GA	LA
CD ESTRUCTURAS TINO	AR	AC	DA	CC	RUG	DM		GOM	CC	OS	LP	LP	ALC	PC	CA	BG	SAC	HEA
CD JUVENTUD DEL CÍRCULO	BG	RH	LP	DIM	SAC	LAP	GOM		LP	FR	ALC	CC	TN	OS	AR	CA	RM	RH
CD MIRANDES "B"	FR	CS	GOM	DIM	LAP	DM	MR	ALC		HEA	DA	ALC	SD	RH	PG	DM	LAP	SC
CD PALENCIA B.	PG	AMR	SAC	PF	CS	AY	GC	CF	BG		AC	IH	GOE	AY	CC	GOM	GM	CA
CD QUINTANAR	RH	AI	DIM	SD	RH	CA	TN	SD	LP	LA		DA	GOM	MD	LAP	PG	SG	IG
CD RAUDENSE	GA	LAP	ALC	GOM	SAC	RH	SD	MR	DIM	IH	CC		DA	MD	MC	IH	LAP	SG
CD SALAS	OS	DM	LP	LP	FR	MC	TN	SD	SA	RH	LP	DIM		RA	CS	CS	RH	LAP
Gª SEGOVIANA CF "B"	GOE	FR	SAC	DR	AI	PF	LAP	YJ	LE	LE	CS	RA	CF		SC	PT	FR	OS
CD SOTILLO	LA	LE	IH	GAH	GAH	LE	SP	IG	LA	SG	GA	DR	SG	PT		DR	SP	GA
SPORTING C. UXAMA	MR	RA	LA	GM	LP	FR	LA	MD	OS	SD	GA	GA	CS	CC	ALC		DA	DIM
CD VELLILLA	DM	GOM	QM	MQ	MC	ALC	RS	AR	AR	MC	GC	MG	RM	MQ	AC	FG		DM
CD VILLAMURIEL	CA	GC	AR	RS	MC	MR	TB	DR	SAC	RA	AMR	AMO	AY	DIM	SD	GOM	RA	

AI= ALBILLOS IBÁÑEZ (VA)  
AC= ALONSO CASTRO (LE)  
ALC= ÁLVAREZ CALDERÓN (BU)  
AMO= ALONSO MERINO O. (ZA)  
AMR= ALONSO MERINO R. (ZA)  
AR= ARIAS RODRÍGUEZ (LE)  
AY= ATECA YÁÑEZ (SC)  
BG= BLANCO GONZÁLEZ (VA)  
CA= CALVO ANTOLÍN (PA)  
CC= CALLEJA CASTRILLO (BU)  
CF= CAMPOS FERREIRA (ZA)  
CS= CACHO SALÁN (PA)  
DM= DÍEZ MARAÑA (PA)  
DIM= DÍEZ MAZUELA (BU)  
DA= DOMINGO ALONSO (BU)  
DR= DEL REY GONZÁLEZ (SA)  
FG= FERNANDEZ GÓMEZ (SC)  
FR= DE LA FUENTE RAMOS (VA)  
GAH= GALLEGU HERNÁNDEZ (SA)

GI= GARCÍA IGLESIAS (SC)  
GA= GARCÍA DE ANDRÉS (SG)  
GM= GARCÍA DE LA MATA (PA)  
GOM= GONZÁLEZ MARTÍNEZ (BU)  
GOE= GÓMEZ ESTEBAN (ZA)  
GC= GONZÁLEZ CAMPANO (LE)  
HEA= HERNÁNDEZ ÁLVAREZ (VA)  
IG= IGLESIAS GIL (ZA)  
IH= IGLESIAS HERRERA (SG)  
LA= LAVANDERA ALONSO (SG)  
LP= LAVÍN PÉREZ (BU)  
LE= LINACERO ENCINAR (AV)  
LAP= LAÍN PÉREZ (SO)  
MC= MARCOS QUARTERONI (PA)  
MR= MARTÍNEZ RAMOS (BU)  
MD= MONGE DEL DUJO (PA)  
MG= MARTÍNEZ GONZÁLEZ (SC)  
MQ= MARQUÉS GARCÍA (SC)  
OS= ORTEGA SAN PEDRO (VA)

PF= PÉREZ FERNÁNDEZ (ZA)  
PG= PASCUAL GUTIÉRREZ (PA)  
PT= PORTAL TOCINO (SA)  
QM= QUINDÓS MACÍAS (SC)  
RUG= RUIZ GARCÍA (VA)  
RA= RUIZ ANTOLÍN (PA)  
RH= ROMERA HERNÁNDEZ (SO)  
RM= RODRIGUEZ MATA (LE)  
RS= RUIZ SÁNCHEZ (LE)  
SG= SANZ GARCÍA (SG)  
SP= SÁNCHEZ POLO (SA)  
SC= SAN JOSÉ CEINOS (VA)  
SAC= SÁNCHEZ CARBAJO(VA)  
SD= SAINZ DELGADO (BU)  
TN= TEMIÑO NÚÑEZ (BU)  
TB= TAMAME BARTOLOMÉ (ZA)  
YJ= YUSTE JIMÉNEZ (AV)

Descienden a la Categoría 1ª División Provincial Aficionado, en virtud del artículo nº 209-b del Libro V "DE LOS ÁRBITROS" del vigente Reglamento General de la Federación de Castilla y León de Fútbol, los colegiados que ocupan los puestos 49, 50, 51, 52 y 53 de la presente clasificación final.

## INCIDENCIAS:

**JOSÉ A. QUINDÓS MACÍAS (S.C BIERZO).** Causa baja al cumplir la edad reglamentaria.

**LUIS GARCÍA IGLESIAS (S.C BIERZO).** Solicitó excedencia durante la Temporada.

**DAVID YUSTE JIMÉNEZ (D.P VALLADOLID).** Se trasladó durante la Temporada al Comité Madrileño.

**JOSÉ COSTALES RUANO (D.P SEGOVIA).** Estuvo de baja médica toda la Temporada.

**RAÚL DÍEZ REDONDO (D.P LEÓN).** Le fue concedida excedencia.

**AITOR LLANDRÉS GARCÍA (D.P LEÓN).** Le fue concedida excedencia.

**NÉSTOR HOLGUERAS CASTELLANOS (D.P SEGOVIA).** Le fue concedida excedencia.

**ANDRÉS FUENTES MOSTAZA (D.P ZAMORA).** Le fue concedida excedencia.

1º DIV. REGIONAL AFICIONADO GRUPO B TEMPORADA 2012/2013	CD BÉJAR I.	CD CARBAJOSA	CD CIUDAD RODRIGO	CD HURACÁN Z	CD LA BAÑEZA FC	CD Gº MEDINENSE	CD MOJADOS	CD NAVARRÉS	CD NAVEGA	CD ONZONILLA	CD PEÑARANDA	SD PONTERRADINA CF "B"	CD RIOSECO	CD ATCO. TORDESILLAS	CD UNIV. VALLADOLID	CD VILLA DE SIMANCAS	CD VILLARALBO CF "B"	CD ZAMORA CF "B"
CD BÉJAR I.		SP	PF	RUG	TB	CF	LE	SG	PT	IG	GAH	PF	IH	CF	GOE	CS	HEA	LE
CD CARBAJOSA	AMO		PT	AMR	SC	CF	CF	IG	AI	LE	SP	RUG	TB	IG	AMR	AMO	YJ	LA
CD CIUDAD RODRIGO	DR	PT		AMR	CF	TB	PF	AMR	PT	AMO	SP	AMO	GOE	LE	IG	IG	LE	YJ
CD HURACÁN Z	FG	MQ	AI		RM	QM	DA	MQ	QM	AR	MC	AMO	IG	PF	AY	FG	RA	AY
CD LA BAÑEZA FC	DM	AY	QM	GC		GOE	MG	FG	AMR	RM	MG	GOE	QM	MQ	LP	CF	AY	GI
CD MEDINENSE	IH	GOE	FG	TB	GAH		BG	BG	DM	LA	CF	GAH	RUG	AI	SC	SAC	GC	GA
CD MOJADOS	IH	CA	CA	LA	IG	HEA		RUG	RS	PG	GC	MC	BG	RUG	FR	FR	MC	RA
CD NAVARRÉS	CS	MD	GOE	CA	GA	SC	AMR		AMO	GA	LA	PT	HEA	FR	SAC	BG	GM	SP
CD NAVEGA	GAH	IG	DR	GOE	PF	AMR	AMO	GC		AMR	SP	SG	IG	MG	LE	TB	SC	OS
CD ONZONILLA	QM	GOE	AY	AC	RS	MG	TB	ALC	GM		MQ	CF	FG	QM	AY	MQ	MG	CA
CD PEÑARANDA	DR	SP	GAH	AMO	OS	SG	GA	IG	DR	DM		GOE	CS	LE	MD	IH	IH	HEA
SD PONTERRADINA CF "B"	RS	RM	AC	DM	AMR	AR	IG	TB	RM	AMR	GOE		GM	RA	GC	GC	RS	AC
CD RIOSECO	MD	TB	AC	LP	CA	HEA	AI	FR	GOM	AMR	DA	CC		OS	SC	RUG	DA	PG
ATCO. TORDESILLAS	FG	AY	TN	PT	AMO	RUG	BG	SAC	LP	SP	GA	DIM	OS		AI	HEA	GM	GAH
CD UNIV. VALLADOLID	LAP	CC	AR	LE	DR	OS	HEA	SAC	CS	AMO	DIM	MD	BG	FR		AI	LP	CC
CD VILLA DE SIMANCAS	MQ	SD	CF	SD	DR	FR	OS	SC	CA	TN	ALC	LP	HEA	SC	AI		TN	DA
CD VILLARALBO CF "B"	FR	AC	FG	MQ	AI	PT	MD	AY	AR	SP	RM	RS	RA	GC	SP	AC		IG
CD ZAMORA CF "B"	MG	QM	GC	MC	AI	QM	DM	FG	RM	GAH	FG	AR	RS	RM	CA	LA	TB	

AI= ALBILLOS IBÁÑEZ (VA)  
AC= ALONSO CASTRO (LE)  
ALC= ÁLVAREZ CALDERÓN (BU)  
AMO= ALONSO MERINO O. (ZA)  
AMR= ALONSO MERINO R. (ZA)  
AR= ARIAS RODRÍGUEZ (LE)  
AY= ATECA YÁÑEZ (SC)  
BG= BLANCO GONZÁLEZ (VA)  
CA= CALVO ANTOLÍN (PA)  
CC= CALLEJA CASTRILLO (BU)  
CF= CAMPOS FERREIRA (ZA)  
CS= CACHO SALÁN (PA)  
DM= DÍEZ MARAÑA (PA)  
DIM= DÍEZ MAZUELA (BU)  
DA= DOMINGO ALONSO (BU)  
DR= DEL REY GONZÁLEZ (SA)  
FG= FERNÁNDEZ GÓMEZ (SC)  
FR= DE LA FUENTE RAMOS (VA)  
GAH= GALLEGO HERNÁNDEZ (SA)

GI= GARCÍA IGLESIAS (SC)  
GA= GARCÍA DE ANDRÉS (SG)  
GM= GARCÍA DE LA MATA (PA)  
GOM= GONZÁLEZ MARTÍNEZ (BU)  
GOE= GÓMEZ ESTEBAN (ZA)  
GC= GONZÁLEZ CAMPANO (LE)  
HEA= HERNÁNDEZ ÁLVAREZ (VA)  
IG= IGLESIAS GIL (ZA)  
IH= IGLESIAS HERRERA (SG)  
LA= LAVANDERA ALONSO (SG)  
LP= LAVÍN PÉREZ (BU)  
LE= LINACERO ENCINAR (AV)  
LAP= LAÍN PÉREZ (SO)  
MC= MARCOS QUARTERONI (PA)  
MR= MARTÍNEZ RAMOS (BU)  
MD= MONGE DEL DUJO (PA)  
MG= MARTÍNEZ GONZÁLEZ (SC)  
MQ= MARQUÉS GARCÍA (SC)  
OS= ORTEGA SAN PEDRO (VA)

PF= PÉREZ FERNÁNDEZ (ZA)  
PG= PASCUAL GUTIÉRREZ (PA)  
PT= PORTAL TOCINO (SA)  
QM= QUINDÓS MACÍAS (SC)  
RUG= RUIZ GARCÍA (VA)  
RA= RUIZ ANTOLÍN (PA)  
RH= ROMERA HERNÁNDEZ (SO)  
RM= RODRÍGUEZ MATA (LE)  
RS= RUIZ SÁNCHEZ (LE)  
SG= SANZ GARCÍA (SG)  
SP= SÁNCHEZ POLO (SA)  
SC= SAN JOSÉ CEINOS (VA)  
SAC= SÁNCHEZ CARBAJO (VA)  
SD= SAINZ DELGADO (BU)  
TN= TEMIÑO NÚÑEZ (BU)  
TB= TAMAME BARTOLOMÉ (ZA)  
YJ= YUSTE JIMÉNEZ (AV)

## CLASIFICACION FINAL ASISTENTES 3ª DIVISION NACIONAL

Nº	ÁRBITRO	DELEGACIÓN	PUNTUACIÓN
1	DANIEL PESCADOR HERNÁNDEZ	SALAMANCA	3,50
2	TOMÁS RAMÓN RIVAS	BIERZO	3,47
3	JUAN J. JÁUREGUI MARCOS	BURGOS	3,41
4	VÍCTOR BLANCO LÓPEZ	BURGOS	3,41
5	SILVIA FERNÁNDEZ PÉREZ	VALLADOLID	3,39
6	JOSÉ M. ARRIBAS ARAGONESES	SEGOVIA	3,39
7	GERMÁN AGUADO LLORENTE	PALENCIA	3,37
8	VÍCTOR LOZANO MATEO	ZAMORA	3,33
9	HÉCTOR VICENTE FERRERO	ZAMORA	3,32
10	FABIO LÓPEZ SÁNCHEZ	LEÓN	3,32
11	JAVIER GIL ESCUDERO	VALLADOLID	3,32
12	JAVIER BLÁZQUEZ SERENO	SALAMANCA	3,29
13	JESÚS I. BRAVO ANTOLÍN	PALENCIA	3,22
14	LUIS QUIRCE MORAS	PALENCIA	3,21
15	ALBERTO ESPINOSA OCA	BURGOS	3,16
16	ROBERTO JIMÉNEZ RAMÍREZ	SORIA	3,15
17	CRISTIAN CALONGE MIRALLES	SORIA	3,05
18	SERGIO LÓPEZ IGLESIAS	LEÓN	3,02
19	GONZALO SANCHO CUIEL	VALLADOLID	3,00

Descienden a la Categoría 1ª División Provincial Aficionado, en virtud del artículo nº 209-b del Libro V "DE LOS ÁRBITROS" del vigente Reglamento General de la Federación de Castilla y León de Fútbol y la Normativa vigente del Cuerpo Específico de Arbitros Asistentes de 3ª División, los colegiados que ocupan los puestos 16, 17, 18 y 19 de la presente clasificación final.

### INCIDENCIAS:

**ALBERTO BLÁZQUEZ SÁNCHEZ (D.P ÁVILA).** No realizó el número mínimo de encuentros para ser clasificado.

**JOSÉ M. ARRIBAS ARAGONESES (D.P SEGOVIA).** Causa Baja al cumplir la edad reglamentaria.

**JAVIER GIL ESCUDERO (D.P VALLADOLID).** Causa Baja al cumplir la edad reglamentaria.

## CLASIFICACION FINAL 2ª DIVISION NACIONAL B FÚTBOL SALA

Nº	ÁRBITRO	DELEGACIÓN	PUNTUACIÓN
1	LUIS A. DE CABO GONZALO	SALAMANCA	7,320
2	RICARDO PRIETO GONZÁLEZ	SALAMANCA	7,272
3	MARIANO MERINO GONZÁLEZ	SEGOVIA	7,270
4	ROBERTO ONTAÑÓN RAMOS	BURGOS	7,245
5	JOSÉ A. CAÑAS MAÑAS	SEGOVIA	7,240
6	RUBÉN MIGUEL VELASCO	SEGOVIA	7,203
7	JAVIER RODRÍGUEZ GARRIDO	SEGOVIA	7,186
8	SERGIO MORENO DE SANTOS	SEGOVIA	7,058
9	ANTONIO NAVARRO RODRÍGUEZ	SALAMANCA	7,002
10	MIGUEL MOZO REVILLA	VALLADOLID	6,989
11	IVÁN SANZ MORENO	VALLADOLID	6,984
12	CARLOS VOLPINI GILABERT	VALLADOLID	6,977
13	MIGUEL A. CASTRO PEDRAZ	SALAMANCA	6,832
14	JOSE S. JUSTEL RODRÍGUEZ	SALAMANCA	6,775
15	ALBERTO MACÍAS IGLESIAS	SALAMANCA	6,744
16	DANIEL ONTAÑÓN RAMOS	BURGOS	6,557
17	DANIEL SASTRE SASTRE	SEGOVIA	6,424
18	SERGIO SANTOS FERNÁNDEZ	LEÓN	6,347

Descienden a la Categoría 3ª División Nacional, en virtud del artículo nº 185-4 del Reglamento General de la R.F.E.F. y la Circular nº 6 del CTA de la Federación de Castilla y León de Fútbol de la presente temporada 2012/2013, los colegiados que ocupan los puestos 17 y 18 de la presente clasificación final.

### INCIDENCIAS:

**GUILLERMO CASADO MOCHA (D.P VALLADOLID).** Le fue concedida excedencia.

**AGUSTÍN GALLEGUILLOS BALLESTEROS (D.P SEGOVIA).** Causó Baja durante la Temporada.

## CLASIFICACION FINAL 3ª DIVISION NACIONAL FÚTBOL-SALA

Nº	ÁRBITRO	DELEGACIÓN	PUNTUACIÓN
1	ELOY PERNÍA DIEGO	ZAMORA	6,960
2	FRANCISCO ROMÁN BENITO	ZAMORA	6,914
3	RICARDO MARTÍN ACEVEDO	SALAMANCA	6,884
4	FRANCISCO MARAZUELA HERNANDO	SEGOVIA	6,864
5	JUAN C. GARCÍA LOZANO	SEGOVIA	6,847
6	RUBÉN VALVERDE GARCÍA	SALAMANCA	6,811
7	SERGIO FERNÁNDEZ MARTÍNEZ	LEÓN	6,780
8	RUBÉN GÓMEZ LOBATO	ZAMORA	6,767
9	JUAN T. SANTIAGO RIVAS	SALAMANCA	6,726
10	JOSÉ M. LABAJO PÉREZ	VALLADOLID	6,687
11	SERGIO RODRÍGUEZ GARCÍA	SEGOVIA	6,687
12	ADRIÁN FIDALGO DÍEZ	LEÓN	6,683
13	ALFONSO MATESANZ SANZ	SEGOVIA	6,653
14	ALBERTO MARTÍN RODRIGO	VALLADOLID	6,644
15	RUBÉN RAMIRO DE DIEGO	BURGOS	6,631
16	ROBERTO ALONSO BARRIOS	ZAMORA	6,607
17	ALEJANDRO GARCÍA PRIETO	LEÓN	6,580
18	CARLOS MUÑOZ GONZÁLEZ	SALAMANCA	6,523
19	DEAN KECOJEVIC	ZAMORA	6,493
20	FRANCISCO J. DE LUCAS RODRÍGUEZ	SEGOVIA	6,449

Descienden a la Categoría 1ª División Provincial, en virtud del artículo nº 209-b del Libro V "DE LOS ÁRBITROS" del vigente Reglamento General de la Federación de Castilla y León de Fútbol, los colegiados que ocupan los puestos 19 y 20 de la presente clasificación final.

### INCIDENCIAS:

**ÁLVARO CANO CASTRO (D.P LEÓN).** Estuvo de Baja toda la Temporada.

**ÁLVARO ZORITA BUITRAGO (D.P SALAMANCA).** Le fue concedida excedencia.

**MANUEL GILSANZ MARTIN (D.P SEGOVIA).** Le fue concedida excedencia.

3ª DIVISION NACIONAL FÚTBOL SALA TEMPORADA 12/13	CD ARROYO	CD BENAVENTE	CD CABEZÓN	CD CISTIENA	CD EL ESPINAR	CD ALHAMBRA GUIJUELO	CD JUVENTUD DEL CÍRCULO	CD FS LA BAÑEZA	CD MEDINENSE	CD SANI 2000	CD SANTA MARÍA	CD TRES COLUMNAS	CD ZARZUELA DEL PINAR
CD ARROYO		MT MH	MA SR	PD RM	LP MAR	VOG LP	SR VAG	ORD RD	LR ROG	MUG VAG	LP MAR	FM GP	KJ PD
CD BENAVENTE	ORD RD		KJ PD	LP AB	MR MAR	GAL LR	LR ROG	AB GOL	FD GP	KJ PD	GOL KJ	GP RB	PD RB
CD CABEZÓN	FM GP	FM GP		AB GOL	MAR AB	MT MH	AB GOL	KJ PD	RD LP	FD AB	GOL KJ	ORD RD	ORR RD
CD CISTIENA	FM GP	ORD RD	AB GOL		MUG SR	FD GP	SF GP	AB KJ	KJ PD	VAG SR	PA FD	FD GP	FM FD
CD EL ESPINAR	GAL MT	MV GAL	LR MT	SR VAG		MH ROG	SR VAG	SR VOG	GB MT	GOL KJ	GOL RB	GOL LR	FM FD
CD ALHAMBRA GUIJUELO	KJ PD	MH ROG	MA MUG	SR VAG	SR VAG		MUG PD	MA MUG	AB RB	GOL KJ	PD RB	LP MAR	MA MUG
CD JUVENTUD DEL CÍRCULO	FM GP	LR ROG	LR ROG	RD MAR	MA MUG	FM FD		MT MH	RD MAR	MA MUG	ORD RD	PD RB	RD LP
CD FS LA BAÑEZA	LP MAR	MT MH	PD SF	FM GP	GOL RB	AB KJ	LP MAR		GAL ROG	FM FD	FM FD	FD GP	PD RB
CD MEDINENSE	GAL ROG	MA MUG	MH ROG	LP MAR	MA MUG	FM FD	AB GOL	SR VAG		GAL MH	MH ROG	ORD RD	AB KJ
CD SANI 2000	ORR RD	FM GP	SR VAG	MUG SR	MAR VOG	KJ RB	LR ROG	GOL RB	ORR RD		FM FD	RD FD	LP MAR
CD SANTA MARÍA	GAL MT	SR VAG	AB GOL	GAL MT	MA SR	SR VAG	GAL MH	LR ROG	MA MUG	SR VAG		MA MUG	MA MUG
CD TRES COLUMNAS	MA MUG	MUG SR	MA MUG	JR MA	CH JR	GAL MH	PD RB	KJ PD	AB GOL	VOG MAR	PD RB		AG GOL
CD ZARZUELA DEL PINAR	GAL MT	LR ROG	LR MH	LR ROG	MH ROG	GAL MT	LR ROG	LP MAR	GAL MT	GAL MT	GAL MT	MT MH	

AB= ALONSO BARRIOS (ZA)  
 CH= CELADOR HERNÁNDEZ (SA)  
 FM= FERNÁNDEZ MARTÍNEZ (LE)  
 FD= FIDALGO DÍEZ (LE)  
 GAL= GARCÍA LOZANO (SG)  
 GB= GALLEGUILLOS BALLESTEROS (SG)  
 GOL= GÓMEZ LOBATO (ZA)  
 GP= GARCÍA PRIETO (LE)  
 KJ= KECOJECVIC  
 JR= JUSTEL RODRÍGUEZ (SA)

LP= LABAJO PÉREZ (VA)  
 LR= DE LUCAS RODRÍGUEZ  
 MA= MARTÍN ACEVEDO (SA)  
 MH= MARAZUELA HERNANDO (SG)  
 MR= MOZO REVILLA (VA)  
 MAR= MARTÍN RODRIGO (VA)  
 MT= MATESANZ SANZ (SG)  
 MV= MIGUEL VELASCO (SG)  
 MUG= MUÑOZ GONZÁLEZ (SA)  
 ORD= ONTAÑÓN RAMOS DANIEL (BU)

PD= PERNÍA DIEGO (ZA)  
 RD= RAMIRO DE DIEGO (BU)  
 ROG= RODRÍGUEZ GARCÍA (SG)  
 RB= ROMÁN BENITO (ZA)  
 SF= SANTOS FERNÁNDEZ (LE)  
 SR= SANTIAGO RIVAS (SA)  
 VAG= VALVERDE GARCÍA (SA)  
 VOG= VOLPINI GILABERT (VA)





# Memoria Centro Tecnificación Arbitral

El grupo de talentos lo componen 36 árbitros pertenecientes a diferentes categorías del arbitraje regional de las nueve provincias de Castilla y León.

El perfil del árbitro seleccionado se ajustaba a más de 2 años de colegiación, menos de 22 años y perteneciente a las categorías provinciales y regionales (hasta 1ª Regional de Aficionados).

Se crearon dos grupos de trabajo: Un grupo I (avanzado) compuesto por árbitros de entre 19 y 22 años; y un grupo II (inicio) compuesto por otros 18 colegiados de edad no superior a 18 años.

La edad media de grupo I estuvo en 19,60 años y la del grupo II fue de 17,70 años.

La relación completa de la selección inicialmente realizada fue la siguiente:

## GRUPO I

Rubén Linacero Encinar (Ávila)  
Jonathan Fernández Durán (Bierzo)  
Alejandro González Campano (León)  
Pablo Machín Ruiz (León)  
Pablo Arias Rodríguez (León)  
Jorge R. Díez Sánchez (León)  
Diego Calvo Antolín (Palencia)  
Borja Cacho Salán (Palencia)  
Manuel Falagán Herrero (Salamanca)  
Guillermo Maté Rincón (Segovia)  
Juan A. Fernández Rincón (Segovia)  
Jorge Martín de la Calle (Segovia)  
Jorge Fernández Domínguez (Zamora)  
Jesús Jiménez Martín (Ávila)  
Javier Garrido Concha (Soria)  
Javier Chicote Platero (Valladolid)  
Estefan González Alcalde (Valladolid)

## GRUPO II

Roberto Blázquez Sánchez (Ávila)  
Daniel Justo (Ávila)  
Carlos Frey Domínguez (Bierzo)  
Gorka Mazo Marruri (Burgos)  
Adrián Reyes Cristin (León)  
Roberto Campelo Valencia (León)  
Lucas Flores Mesuro (León)  
Enrique Monge del Dujo (Palencia)  
Victor De la Cruz Luengo (Palencia)  
David García de la Loma (Palencia)  
Jorge Lorenzo Torres (Salamanca)  
Emilio Carrasco Díez (Salamanca)  
Cristian Vázquez Molina (Segovia)  
Mario Moreno Peña (Soria)  
Daniel Reinoso Mangas (Valladolid)  
Mariyan Somonov Todorov (Valladolid)  
Juan R. Saludes Rodríguez (Valladolid)  
Alejandro Valle Franqueira (Zamora)

## ACTIVIDADES DESARROLLADAS

El grupo de árbitros seleccionados fue convocado a diferentes citas con carácter mensual en las instalaciones deportivas de Zaratán (Valladolid) y en dos concentraciones de fin de semana en la localidad de Magaz de Pisuerga (Palencia) con arreglo al siguiente calendario de trabajo:

### **30 OCTUBRE 2012. Instalaciones deportivas de Zaratán (Valladolid)**

- Grupos I y II

### **27 NOVIEMBRE 2012. Instalaciones deportivas de Zaratán (Valladolid)**

- Grupos I y II

### **11-12 FEBRERO 2013. Magaz de Pisuerga (Palencia)**

- Grupos I y II

### **19 MARZO 2013. Instalaciones deportivas de Zaratán (Valladolid)**

- Grupos I y II

### **16 ABRIL 2013. Instalaciones deportivas de Zaratán (Valladolid)**

- Grupos I y II

### **7 MAYO 2013. Instalaciones deportivas de Zaratán (Valladolid)**

- Grupos I y II

### **1-2 JUNIO 2013. Magaz de Pisuerga (Palencia)**

- Grupos I y II

Las actividades desarrolladas en cada una de las concentraciones se ajustaron al siguiente programa:

#### **OCTUBRE:**

- Reglas de Juego (novedades temporada 2012/13). Trabajo de campo- Ejercicios prácticos de técnica arbitral. Análisis de situaciones reales de juego
- Toma de pliegues cutáneos y pesaje
- Pruebas físicas

#### **NOVIEMBRE:**

- Trabajo de campo: Análisis situaciones concretas y técnica arbitral y corporal
- Toma de pliegues cutáneos y pesaje
- Pruebas físicas

#### **FEBRERO:**

- Reglas de juego teóricas
- Legislación deportiva
- Psicología
- Medicina deportiva
- Nutrición
- Conocimientos de fútbol
- Trabajo de campo: Práctica arbitral. Análisis de situaciones de campo
- Mesa Redonda. Intervinientes: Gustavo Aranzana (entrenador baloncesto ACB, y Torres Gómez, ex futbolista y entrenador del Valladolid B)
- Pruebas Físicas
- Idiomas

#### **MARZO:**

- Trabajo de campo: Técnica corporal y colocación. Trabajo específico con árbitros
- Análisis de vídeos
- Toma de pliegues cutáneos y pesaje
- Pruebas físicas

#### **ABRIL:**

- Trabajo de campo: Trabajo específico con árbitros
- Análisis de vídeos
- Toma de pliegues cutáneos y pesaje
- Pruebas físicas

#### **MAYO:**

- Trabajo de campo. Trabajo específico con árbitros
- Análisis de vídeos
- Toma de pliegues cutáneos y pesaje
- Pruebas físicas

## JUNIO:

- Reglas de juego teóricas
- Análisis de vídeos
- Legislación deportiva
- Psicología aplicada al arbitraje
- Conocimientos de fútbol
- Trabajo de campo
- Entrenamiento específico
- Idiomas
- Comportamiento arbitral; preparación del partido
- Exámenes actas y reglas de juego

## SEGUIMIENTO DE LOS COLEGIADOS

Durante la presente temporada se han visionado in situ las actuaciones de los colegiados del grupo de talentos para evaluar sus condiciones y sus puntos de mejora.

### METODOLOGÍA UTILIZADA:

- Análisis de actuaciones de los colegiados en partidos dirigidos por estos. Se ha elaborado para tal fin una hoja de seguimiento arbitral en la cual se analizan los puntos fuertes y los aspectos de mejora de cada colegiado. Dichas hojas de seguimiento no puntúan una actuación del árbitro sino que analizan globalmente su actuación haciendo hincapié en aquellos aspectos del árbitro que se han detectado como sus puntos fuertes y que únicamente precisan de refuerzo y continuidad, y aquellos puntos susceptibles de mejora conforme a las directrices marcadas por el CTA.
- Recepción de las hojas de seguimiento. Una vez confeccionada la hoja de seguimiento por parte del equipo técnico del Centro son recogidas por el director incorporándolos al expediente de cada colegiado.
- Entrevista personal con cada colegiado. Se analiza con cada uno de ellos su actuación, comentándoles aquellos puntos positivos detectados, con el fin de reforzarlos, y analizando aquellos puntos que, según la dirección del centro, precisan mejora
- Seguimiento de la evolución posterior del colegiado.

### EQUIPO TÉCNICO:

El seguimiento de las actuaciones de los colegiados ha sido elaborado por las personas que componen el cuerpo técnico:

- JULIÁN RODRÍGUEZ SANTIAGO.- Director del Centro
- TEODOSIO HERNÁNDEZ VELÁZQUEZ.- Ex árbitro de 1ª División
- EUGENIO GARCÍA SAN JOSÉ.- Ex árbitro de Categoría Regional



### MODELO DE HOJA DE SEGUIMIENTO:

La hoja de seguimiento valora conceptos generales de la labor del árbitro sin dar puntuación a su actuación pero teniendo en cuenta tanto los aspectos positivos que reforzar y los negativos susceptibles de mejora.

Los aspectos valorados se resumen en los siguientes:

- Comentarios generales sobre su actuación: Personalidad, control del partido, uso de las tarjetas...
- Técnica corporal: gestos, diálogo con los jugadores, forma de mostrar las tarjetas, uso del silbato....
- Colocación tanto con balón en juego como a balón parado
- Preparación física: Condiciones físicas, técnica de carrera...
- Puntos positivos detectados en su actuación (para consolidar)
- Puntos negativos detectados en su actuación (para corregir)

## ASIGNATURAS IMPARTIDAS Y PROFESORADO

- Félix Sánchez Marcos (Reglas de Juego)
- Francisco Hevia Obras (Comportamiento arbitral y preparación partido)
- Paula Barros Fernández (Medicina deportiva y nutrición)
- Francisco J. Muñoz (Legislación deportiva)
- Francisco Menéndez (Legislación deportiva)
- José Miguel San José Salinas (Idiomas)
- Juan Manuel Emperador (Psicología deportiva)
- Juan José Zancada Lobato (Árbitros Asistentes)
- Julián Rodríguez Santiago (Reglas de Juego parte práctica)
- Teodosio Hernández Velázquez (Reglas de juego parte práctica)
- Eugenio García San José (Reglas de Juego parte práctica)
- Alberto González Hernández (Actas)
- Germán Cid Camacho (Reglas de Juego: Exámenes)
- Fernando Román Román (Reglas de juego: Exámenes)

## ORGANIGRAMA CENTRO DE TECNIFICACIÓN ARBITRAL

### DIRECTOR

Julián Rodríguez Santiago (ex árbitro internacional)

### SECRETARIO

Carlos Merino Cantón (secretario técnico Centro Tecnificación FCyLF)

### AYUDANTES DIRECCIÓN:

Teodosio Hernández Velázquez (ex árbitro de 1ª División e informador territorial)

Eugenio García San José (ex árbitro de fútbol e informador territorial)

### TÉCNICO DE MATERIAL

Javier García Martín

### PREPARADOR FÍSICO

Carlos Sanz Molina

### FISIOTERAPEUTA

Javier Madinabeitia Mancebo

# Memoria del Programa de Talentos y Mentores de la Tercera División Nacional

El Programa de Talentos y Mentores nace de la inquietud de UEFA por mejorar la calidad de los árbitros del viejo continente. Es por ello que en la convención celebrada en febrero de 2011, dicho organismo puso en marcha los mecanismos pertinentes para desarrollar un Programa denominado de Talentos y Mentores en el nivel de la 3ª División Nacional. Dicho Programa tiene por objeto entre otros puntos los siguientes:

- Identificar a los jóvenes árbitros con proyección.
- Proporcionarles herramientas para mejorar en sus actuaciones.
- Enseñarles a interpretar las Reglas del Juego.
- Mantener vivo el interés de los árbitros jóvenes.
- Garantizar una uniforme y consistente interpretación de las Reglas del Juego.

Por lo tanto, todos aquellos colegiados que ostenten dicha categoría, superen las pruebas físicas de inicio de temporada y tengan a fecha 1 de julio de la temporada en curso menos de 30 años pueden optar a dicho Programa.

En este Comité finalmente optaron al mencionado Programa, tras reunir los requisitos necesarios para ello, un total de 16 colegiados, de los cuales serán reducidos a un número de 6 después de realizar pruebas físico-técnicas para nuevamente reducirlo de a un número de 3 para que acudan a la última fase del programa celebrada en Madrid. Estos tres colegiados serán observados por delegados de Partido de 1ª División, cuando dirijan algún encuentro de Play-Off de ascenso a la 2ª División "B" celebrado durante mayo y junio.

El pasado 5 de junio de 2012, en reunión celebrada en la sede de la Federación de Castilla y León de Fútbol, a la que asistió el presidente de la Federación y el presidente del Comité de Árbitros, decidieron, por acuerdo unánime, el nombramiento de Javier Turienzo Álvarez como coordinador de dicho Programa en la Comunidad de Castilla y León para la temporada 2012/2013.

Una vez nombrado el coordinador, comienzan un sinfín de reuniones y actividades para cumplir los pasos en las distintas para alcanzar una de las tres plazas que finalmente se otorgarán a mediados de mayo para poder aspirar al ascenso a la 2ª División "B".

**06/08/12** - Reunión en Arroyo de la Encomienda del presidente del Comité de Árbitros y el coordinador Territorial del Programa para ver los criterios generales en cuanto a la elaboración del baremo que servirá para seleccionar y clasificar a los árbitros talentos.



**08/08/12** - Presentación del borrador inicial según las directrices marcadas por parte del Comité Técnico de Árbitros de la R.F.E.F, a través de su director, en el cual se fija el desarrollo del mismo así como las fechas y baremos establecidos para todas aquellas Fases que están previstas realizarse.

**11/08/12** - Presentación en Magaz de Pisuerga (Palencia) del Programa al presidente de la FCYLF, Junta Directiva del CTA y colegiados Castellano y Leoneses.

**12/08/12** - Celebración en Palencia de las Pruebas Físico-Técnicas para los componentes del citado grupo.

**20/08/12** - Se crea el cuerpo de Mentores, quienes tienen como objetivo mejorar el aprendizaje, enseñar nuevas destrezas e intervenir de forma activa en el desarrollo de los jóvenes colegiados.

**07/09/12** - Reunión en Madrid de todos los coordinadores Territoriales con el Presidente del CTA de la RFEF y el coordinador Nacional del Programa, en el que se sientan las bases definitivas del Programa para la presente temporada.

**16/09/12** - Comienza en la jornada 4 de la categoría de 3ª División la puesta en marcha del Programa.

**23/09/12** - Se celebra en Palencia la primera repesca de las Pruebas Físicas de los árbitros que no asistieron a la primera convocatoria celebrada en agosto.

**27/09/12** - Reunión en Arroyo de la Encomienda, entre el presidente del Comité, Coordinador, Mentores y Delegados Provinciales de este Comité de árbitros, con el objeto de unificar los criterios para la puesta en marcha de los informes técnicos que debieran realizarse a los colegiados.

**27/10/12** - Se celebra nuevamente en Palencia la tercera convocatoria de repesca de pruebas Físicas para aquellos colegiados que no pudieron optar a las dos primeras por estar lesionados.

**13/12/12** - Reunión en Arroyo de la Encomienda entre el presidente, el coordinador, vocal de Capacitación y el asesor Deportivo, para celebrar el programa de actividades que desarrollará el 19 de enero con motivo de la celebración de las Pruebas Físico-Técnicas de Mitad de Temporada.

**19/01/13** - Se celebra en Palencia las pruebas Físico-Técnicas con el objeto de seleccionar a los seis mejor clasificados, que serán los que en Madrid asistan a la Primera Fase del Programa.

**09/02/13** - Se celebra en León conjuntamente con los colegiados de 1ª División Regional de Aficionados, la repesca para los colegiados que no pudieron optar a la celebrada anteriormente por estar lesionados.

**23/02/13** - Se celebra en Madrid la Convocatoria Físico-Técnica, a la que acuden los seis clasificados en la Fase I, acompañados por el coordinador Territorial del Programa.

**26/02/13** - El Coordinador del Programa traslada al presidente del Comité de árbitros los nuevos baremos que regularán la siguiente Tercera Fase para el estudio y aprobación correspondiente.

**20/04/13** - Se celebran en Valladolid las Pruebas Físico-Técnicas correspondientes a la III Fase, con el objeto de seleccionar de entre los seis árbitros talentos que continúan en el Programa a los tres que finalmente acudirán en mayo a Madrid a disputar los puestos de ascenso a 2ª B.

**02/05/13** - En la sede de la Federación de Fútbol, se reúnen nuevamente el presidente, vocal de Capacitación, asesor Deportivo y el propio coordinador, para tratar los resultados de la Convocatoria Físico-Técnica celebrada el pasado 20 de abril.

**11/05/12** - Conjuntamente en Madrid y Las Rozas, se celebran las Pruebas Físico-Técnicas correspondientes a la IV Fase del Programa, a la que acuden los tres colegiados con mejor puntuación de nuestra Comunidad.

**15/06/13** - Se reúnen en Arroyo de la Encomienda el presidente del Comité de árbitros el asesor Deportivo, vocal de Capacitación y el coordinador del Programa para valorar los pormenores y resultados obtenidos en el primer año de vida de este Proyecto.



La Escuela Territorial de Árbitros nacida por iniciativa conjunta de la Federación de Castilla y León de Fútbol y su Comité Técnico de Árbitros, comenzó su décima temporada en la que impartió diversas asignaturas a los árbitros de fútbol y de fútbol-sala a lo largo del curso académico que comenzó a principios del mes de octubre y finalizó a finales del mes de abril.

El pasado **21 de septiembre de 2012**, en reunión celebrada en la sede de la Federación de Castilla y León de Fútbol, a la que asistieron la totalidad de los coordinadores de las Delegaciones Provinciales y Subdelegación Comarcal del Bierzo, los responsables de las diferentes Áreas, el asesor Deportivo y el coordinador del Programa de Talentos y Mentores de esta Federación, entre otras decisiones se acordó por unanimidad, la continuidad del proyecto de formación para los colegiados de todas las categorías, que deberán asistir a las clases técnicas y que se desarrollarán semanalmente en las distintas Delegaciones Provinciales y Subdelegación. Igualmente se confirmaron las puntuaciones que recibirían los colegiados por sus asistencias a las mencionadas clases.

Posteriormente se informó a los presentes de que a través de la secretaría del Comité se coordinaría el trabajo administrativo, es decir la tramitación de los partes de asistencia, permisos, cambios de clases etc, tanto de los árbitros y árbitros asistentes de 3ª División Nacional como de los árbitros de la 1ª División Regional de Aficionados.

El 28 de septiembre en la misma sede tuvo lugar la reunión entre los miembros de la Vocalía de Fútbol-Sala, así como los profesores de Reglas de Juego de Fútbol-Sala de las Delegaciones Provinciales de Burgos, León, Salamanca, Segovia, Valladolid y Zamora, con el fin de informarles de la continuidad de dicha especialidad en el organigrama de la propia Escuela Territorial de Árbitros, con el único fin de formar con igual criterio a estos colegiados. Así mismo fue unánime el acuerdo sobre las puntuaciones que se otorgarían a los colegiados tanto de 2ª División Nacional "B" como de la 3ª División Nacional.

En **diciembre de 2012** se entregaron a las Delegaciones Provinciales y Subdelegación Comarcal del Bierzo los nuevos temarios de exámenes para las Pruebas de Ascenso de Fútbol y Fútbol-Sala, con el fin de que fueran distribuidos entre los colegiados de las mismas.

En las Pruebas Físico-Técnicas para los colegiados de fútbol y fútbol-sala de Mitad de Temporada, celebradas en los meses de febrero y marzo, se pudo comprobar la evolución, con respecto al pasado año, de los colegiados en cuanto a su preparación física y técnica se refiere, siendo los resultados obtenidos en las mencionadas Jornadas muy buenos, superando, por lo tanto, los realizados la pasada Temporada.

Finalmente agradecer, como en años anteriores, a todas las personas que colaboraron con esta Escuela Territorial y que se encuentran en cada una de las Delegaciones y Subdelegación Comarcal, las cuales se involucraron desde el inicio de las clases, para continuar adelante con este proyecto que se inició en el año 2002, en beneficio de los árbitros y del fútbol castellano y leonés en general.



## Responsables de Área

### TÉCNICO-TÁCTICA

D. Arturo GUERRA BENITO  
Informador de 2ª División "B".

### ÁRBITROS ASISTENTES

D. Joaquín DÍEZ GARCÍA  
Exárbitro Asistente Internacional

### RENDIMIENTO FÍSICO

D. Carlos SANZ MOLINA  
Preparador Físico

### RENDIMIENTO PSICOLÓGICO

D. Francisco R. HEVIA OBRÁS  
Exárbitro de 2ª División

### RENDIMIENTO BIOLÓGICO

D. Gerardo TORCIDA FERNÁNDEZ BALDOR  
Licenciado en Medicina

### FÚTBOL SALA

D. Roberto TORAL FERRERO  
Exárbitro de División de Honor

### ASESOR DEPORTIVO DE FÚTBOL

D. Félix SÁNCHEZ MARCOS  
Delegado de Partido de 1ª y 2ª División

### ASESOR DEPORTIVO DE FÚTBOL SALA

D. Manuel MIGUEL DE MENA  
Exárbitro de División de Honor

## COORDINADORES PROVINCIALES

<b>ÁVILA:</b>	JORGE JUSTO SÁNCHEZ - Exárbitro de la 1ª División Regional Aficionados
<b>BURGOS:</b>	CÉSAR DÍEZ CANO - Árbitro de 2ª División "B"
<b>LEÓN:</b>	JORGE MARTÍNEZ SANEMETERIO - ExÁrbitro de la 1ª División Regional Aficionados
<b>PALENCIA:</b>	FERNANDO ROMÁN ROMÁN - Árbitro de 2ª División "B"
<b>SALAMANCA:</b>	ALBERTO GONZÁLEZ LÓPEZ - Informador 2ª División "B"
<b>SEGOVIA:</b>	GERMÁN CID CAMACHO - Árbitro de 2ª División "B"
<b>SORIA:</b>	JORGE CAMPOS GOELOE - Árbitro de 3ª División Nacional
<b>VALLADOLID:</b>	ROBERTO LÓPEZ DÍAZ - Exárbitro de 2ª División "B"
<b>ZAMORA:</b>	MANUEL A. VAQUERO GIRÓN - Árbitro de 3ª División Nacional
<b>BIERZO:</b>	RUBÉN GÓMEZ GONZÁLEZ - Árbitro de 3ª División Nacional

## PROFESORADO

### ÁVILA:

REGLAS DE JUEGO: JORGE JUSTO SÁNCHEZ  
ÁRBITROS ASISTENTES: DAVID YUSTE JIMÉNEZ  
PREPARACIÓN FÍSICA: ALBERTO ZAMORA JIMÉNEZ  
PSICOLOGÍA DEPORTIVA: JORGE JUSTO SÁNCHEZ  
MEDICINA DEPORTIVA: JORGE JUSTO SÁNCHEZ

### BURGOS

REGLAS DE JUEGO: CÉSAR DÍEZ CANO  
ÁRBITROS ASISTENTES: JULIO C. ORTEGA NÁJERA  
PREPARACIÓN FÍSICA: JAVIER RIVERO GUERRA

PSICOLOGÍA DEPORTIVA: MARCOS ÁLVAREZ CALDERÓN  
MEDICINA DEPORTIVA: ANTONIO RODRÍGUEZ PÉREZ  
R. JUEGO FÚTBOL-SALA: ROBERTO ONTAÑÓN RAMOS  
REDACCIÓN DE ACTAS: ROBERTO ONTAÑÓN RAMOS

### LEÓN

REGLAS DE JUEGO: JORGE MARTÍNEZ SANEMETERIO  
ÁRBITROS ASISTENTES: FABIO LÓPEZ SÁNCHEZ  
PREPARACIÓN FÍSICA: CRISTIAN MARTÍNEZ REÑÓN  
PSICOLOGÍA DEPORTIVA: LETICIA CELADA MIRANDA



MEDICINA DEPORTIVA: SALUSTIANO LÓPEZ CONTRERAS  
R. JUEGO FÚTBOL-SALA: ROBERTO TORAL FERRERO  
REDACCIÓN DE ACTAS: ROBERTO TORAL FERRERO

### PALENCIA

REGLAS DE JUEGO: FERNANDO ROMÁN ROMÁN  
ÁRBITROS ASISTENTES: RUBÉN BECERRIL GÓMEZ  
PREPARACIÓN FÍSICA: FERNANDO ROMÁN ROMÁN  
PSICOLOGÍA DEPORTIVA: FERNANDO ROMÁN ROMÁN  
MEDICINA DEPORTIVA: FERNANDO ROMÁN ROMÁN

### SALAMANCA

REGLAS DE JUEGO: ALBERTO GONZÁLEZ LÓPEZ  
ÁRBITROS ASISTENTES: ALBERTO GONZÁLEZ LÓPEZ  
PREPARACIÓN FÍSICA: JULIO DE LAS HERAS PÉREZ  
PSICOLOGÍA DEPORTIVA: FABIÁN SANZ MODINOS  
MEDICINA DEPORTIVA: JOSÉ L. ALONSO GUTIÉRREZ  
R. JUEGO FÚTBOL-SALA: LUIS A. DE CABO GONZALO  
REDACCIÓN DE ACTAS: FRANCISCO CALVO MARTÍN

### SEGOVIA

REGLAS DE JUEGO: GERMÁN CID CAMACHO  
ÁRBITROS ASISTENTES: GERMÁN CID CAMACHO  
PREPARACIÓN FÍSICA: GERMÁN CID CAMACHO  
PSICOLOGÍA DEPORTIVA: GERMÁN CID CAMACHO  
MEDICINA DEPORTIVA: GERMÁN CID CAMACHO  
R. JUEGO FÚTBOL-SALA: FERNANDO VIEDMA MARTÍN  
REDACCIÓN DE ACTAS: MIGUEL HERNÁNDEZ ÁLVAREZ

### SORIA

REGLAS DE JUEGO: JORGE CAMPOS GOELOE  
ÁRBITROS ASISTENTES: JOSE L. LÓPEZ SANCHO

PREPARACIÓN FÍSICA: JAVIER GARCÍA VELASCO  
PSICOLOGÍA DEPORTIVA: REBECA CABALLERO ESCALADA  
MEDICINA DEPORTIVA: JOSÉ A. JIMÉNEZ JIMÉNEZ

### VALLADOLID

REGLAS DE JUEGO: ROBERTO LÓPEZ DÍAZ  
ÁRBITROS ASISTENTES: JESÚS ZANCADA LOBATO  
PREPARACIÓN FÍSICA: JUAN C. GRANADO PELAYO  
PSICOLOGÍA DEPORTIVA: FRANCISCO R. HEVIA OBRAS  
MEDICINA DEPORTIVA: JON URANGA SUÁREZ  
R. JUEGO FÚTBOL-SALA: JAVIER TASCÓN RODRÍGUEZ  
REDACCIÓN DE ACTAS: PEDRO L. HERRERO MARTÍN

### ZAMORA

REGLAS DE JUEGO: MANUEL A. VAQUERO GIRÓN  
ÁRBITROS ASISTENTES: HÉCTOR JUAN BUSTOS  
PREPARACIÓN FÍSICA: PABLO IGLESIAS GIL  
PSICOLOGÍA DEPORTIVA: PEDRO M. ARENAL GÓMEZ  
MEDICINA DEPORTIVA: CARLOS PÉREZ FERNÁNDEZ  
R. JUEGO FÚTBOL-SALA: MANUEL MIGUEL DE MENA  
REDACCIÓN DE ACTAS: MANUEL MIGUEL DE MENA

### BIERZO

REGLAS DE JUEGO: RUBÉN GÓMEZ GONZÁLEZ  
ÁRBITROS ASISTENTES: RUBÉN GÓMEZ GONZÁLEZ  
PREPARACIÓN FÍSICA: RUBÉN GÓMEZ GONZÁLEZ  
PSICOLOGÍA DEPORTIVA: RUBÉN GÓMEZ GONZÁLEZ  
MEDICINA DEPORTIVA: JOSÉ CANEDO DE LA FUENTE

## Actividades Realizadas

Siguiendo las directrices de temporadas anteriores, entre los objetivos prioritarios de la Escuela Territorial, está el mejorar las capacidades del árbitro castellano y leonés a través principalmente de las clases teóricas, por ello la Escuela asume la responsabilidad de impartir tanto los cursillos de árbitros aspirantes, como la ampliación de conocimientos de los colegiados aspirantes, auxiliares y provinciales, así como la celebración de las clases semanales para los árbitros de la 3ª División Nacional y 1ª División Regional de Aficionados e igualmente a los asistentes de 3ª División Nacional.

El trabajo fundamental que se desarrolló fue enfocado a preparar igualmente las charlas y conferencias ofrecidas en las Delegaciones Provinciales y Subdelegaciones así como las que se produjeron en las Pruebas de Mitad de Temporada tanto en fútbol como en la especialidad de fútbol-sala.

Para todos ellos se realizó una programación en cada Delegación y Subdelegaciones de veintiséis sesiones, de 90 minutos cada una de ellas, distribuidas entre octubre de 2012 y Abril de 2013.

Para los colegiados de Fútbol se realizaron de la siguiente forma:

- 18 sesiones de Reglas de Juego Fútbol (2 de ellas prácticas).
- 2 sesiones de Árbitros Asistentes (1 de ellas práctica).
- 2 sesiones de Preparación Física (1 de ellas práctica).
- 2 sesiones de Psicología.
- 2 sesiones de Medicina.



Para los colegiados de Fútbol-Sala se realizaron de la siguiente forma:

- 16 sesiones de Reglas de Juego Fútbol-Sala. (2 de ellas prácticas).
- 2 sesiones de Medicina.
- 2 sesiones de Preparación Física.
- 2 sesiones de Psicología.
- 4 sesiones de Redacción de Actas.

En todas las Delegaciones Provinciales y Subdelegación Comarcal se han cubierto las sesiones programadas, aunque con alguna variación con respecto a algunas asignaturas que tuvieron que ser cambiadas de día y hora, por problemas de asistencia del profesorado o disponibilidad de instalaciones deportivas.

Además, y por orden cronológico, se han desarrollado las siguientes actividades:

**07/09/12**- Reunión Técnica en Las Rozas (Madrid), de la ENAF, para tratar la programación de diferentes formas de trabajo y entrenamientos para los árbitros y árbitros asistentes de fútbol impartido por miembros de FIFA. A la misma asisten el asesor Deportivo, Sr. Félix Sánchez Marcos y el director del Centro de Tecnificación Arbitral, Sr. Rodríguez Santiago.

**14/09/12**- Reunión en Valladolid, entre el presidente del Comité Territorial de Árbitros, D. Fernando de Andrés Merino y el presidente de la Federación de Castilla y León de Fútbol, D. Marcelino S. Maté Martínez, en la cual acuerdan la puesta en marcha una nueva Temporada de la Escuela de Árbitros.

**21/09/12**- Se reúnen el coordinador del Grupo de Talentos y Menores, Sr. Turienzo Álvarez, el responsable del Área de árbitros Asistentes, Sr. Díez García, el asesor Deportivo de este Comité Sr. Sánchez Marcos, el responsable del área Psicológica Sr. Hevia Obrás y el vocal de Capacitación Sr. Martínez Gómez, con el fin de establecer las pautas a seguir durante la Temporada 2012/2013, con la Escuela de árbitros de Fútbol.

Seguidamente ese mismo día, los mismos protagonistas anteriormente citados se reúnen con los coordinadores de las Delegaciones Provinciales y Subdelegaciones, donde se acordaron las fechas de celebración de las clases técnicas así como los criterios a seguir de la Escuela Territorial de árbitros.

**28/09/12** - Se reúnen, el vocal de Fútbol Sala, Sr. Calvo del Rey, el miembro de la citada Vocalía Sr. Martínez Gómez, el asesor Deportivo, Sr. Miguel de Mena y el responsable del área Técnico- Táctica, Sr. Toral Ferrero, para con igual criterio que los anteriores, desarrollar la programación y pautas a seguir en la especialidad de Fútbol-Sala.

Seguidamente, los mismos protagonistas anteriormente citados se reúnen con los profesores de Reglas de Juego de Fútbol-Sala, donde se acordaron las fechas de celebración de las clases técnicas así como los criterios a seguir en esta especialidad.

**05/10/12** - Comienzo de las clases técnicas de Fútbol, en cada una de las Delegaciones Provinciales y Subdelegación Comarcal.

**11/10/12** - Comienzo de las clases técnicas de Fútbol-Sala, en cada una de las Delegaciones Provinciales y Subdelegación.

**18/10/12** - Ante la vacante existente en el área Técnico-Táctica hasta la presente fecha se nombra responsable de dicho área a D. Arturo Guerra Benito.

**29/11/12** - Reunión entre el vocal de Fútbol-Sala y los miembros de la misma Vocalía, con el fin de aclarar las dudas concernientes y relativas a la confección del temario de Exámenes de Fútbol-Sala.

**30/11/12** - Concluye la elaboración del temario de exámenes para los colegiados de fútbol. El mismo quedó perfectamente actualizado. Depurando por niveles la dificultad de las preguntas y respuestas del citado libro.

**03/12/12** - Se entrega el libro de exámenes "Trivial" para los colegiados de Fútbol. Dicho ejemplar es considerado como el temario oficial a partir de esta fecha para poner los exámenes de los cursillos de Mitad de Temporada y de Ascenso a celebrar los meses de mayo y junio.

**07/12/12** - Se envía a las Delegaciones Provinciales y Subdelegaciones, el temario de Exámenes para los colegiados de Fútbol-Sala. Dicho ejemplar es considerado como el temario oficial a partir de esta fecha para los exámenes de los cursillos de Mitad de Temporada y de Ascenso a celebrar los meses de mayo y junio.

**19/01/13** - El coordinador Territorial junto con el responsable del área Técnico Táctica el Vocal de Capacitación y el asesor

Deportivo de este Comité, asisten en Palencia a la concentración de los árbitros talentos de 3ª División Nacional, en la cual toman parte activa en el desarrollo de la citada Jornada. Se realizaron los controles físico técnicos previstos para que acudan a Madrid, los seis colegiados con mayor puntuación en esta Fase y poder competir con los mismos del resto de las Comunidades de toda España por una de las plazas de ascenso para la Temporada 2013/2014.

**02/02/13** - El vocal de Capacitación, el responsable del área Técnico Táctica y el asesor Deportivo de este Comité, asistieron en Salamanca a la concentración de los árbitros de 1ª División Regional de Aficionados de las Delegaciones Provinciales de Ávila, Palencia, Salamanca, Segovia y Zamora. En la misma se desarrollaron las Pruebas Físicas, el Control Técnico y además una conferencia-coloquio, impartida por el Asesor Deportivo de este Comité, sobre los aspectos deportivos y técnicos marcados por el Comité Técnico de Árbitros de la Real Federación Española de Fútbol y los defectos observados en los informes técnicos que se les había realizado hasta la mitad de Temporada.

**09/02/13** - Realización de las Pruebas de Mitad de Temporada, para los colegiados de División Regional Aficionado en León, con los colegiados de Burgos, León, Soria, Valladolid y la Subdelegación Comarcal del Bierzo, para impartirles las mismas directrices que en la sede de Salamanca.

**16/02/13** - Realización de las Pruebas Físico Técnicas de Mitad de Temporada para los árbitros de la 3ª División Nacional que no pertenecen al Grupo de Talentos. El asesor Deportivo, Sr. Sánchez Marcos, coordinó la jornada Físico-Técnica de Mitad de Temporada igualmente para los árbitros asistentes de 2ª División "B", en la cual se trataron, conjuntamente con el responsable del área Técnico Táctica los aspectos deportivos, (técnicos, colocación, posicionamiento y técnica corporal).

Los citados señores, junto con el vocal de Información, intervienen igualmente en la reunión de los informadores Territoriales de Fútbol, para darles a conocer los aspectos más relevantes observados en la confección de los informes técnicos realizados hasta la fecha.

**23/02/13**- Realización de las Pruebas de Mitad de Temporada, para los colegiados nacionales de Fútbol-Sala de 2ª División Nacional B y de 3ª División Nacional en Valladolid y Arroyo de la Encomienda. En la misma se desarrollaron conferencias-coloquios sobre los aspectos deportivos de la especialidad de fútbol-sala. Tomaron parte activa en el desarrollo de las charlas el vocal y miembro de la especialidad de fútbol-sala, así como el asesor Deportivo y responsable del área Técnico-Táctica de Fútbol-Sala.

Durante esa misma Jornada, los informadores de la especialidad de fútbol-sala, tuvieron la jornada técnica de mitad de temporada, con el fin de seguir informados al respecto de la confección de los informes técnicos.

**24/03/13** - Realización de la Repesca de las Pruebas de Mitad de Temporada, para los colegiados de 3ª División, 1ª División Regional Aficionados y árbitros Asistentes de 3ª División celebrada en Palencia. Tomó parte activa en la Jornada el Responsable del área Técnico Táctica.

Igualmente ese mismo día se realizó la Repesca de las Pruebas de Mitad de Temporada, para los colegiados de 2ª División Nacional "B" de Fútbol-Sala.

**20/04/13** - Asistencia del asesor Deportivo, coordinador del Grupo de Talentos y el vocal de Capacitación, a la sede de la Federación de Castilla y León de Fútbol, con el fin de preparar a los seis colegiados de Tercera División que asistieron al Cursillo de Ascenso a la 2ª División "B", así como los árbitros asistentes que aspiraron al ascenso a 2ª División celebrado en Madrid.

**26/04/13** - Finalización de las clases obligatorias para todos los colegiados que asistieron las clases técnicas de fútbol.

**03/05/13** - Finalización de las clases obligatorias para todos los colegiados que asistieron las clases técnicas de fútbol-sala. Se procede igualmente al envío a cada una de las Delegaciones Provinciales y Subdelegaciones, de los partes de asistencia para que comprueben conjuntamente con los colegiados de la 3ª División Nacional, 1ª División Regional Aficionado, 2ª División Nacional "B" de Fútbol-Sala y el coordinador Provincial, el control realizado desde el Comité Territorial, ya que como quedó en su día fijado, la asistencia a las clases semanales supone una puntuación añadida dentro del baremo establecido, a su clasificación final.

**18/05/13** - Asistencia del Vocal de Fútbol-Sala, al precursillo de Ascenso a la 2ª División Nacional celebrado en Arroyo de la Encomienda, con el fin de realizar las



Pruebas Físico Técnicas a los seis colegiados que aspiraron a formar parte del grupo de tres colegiados de la citada especialidad que asistieron al Cursillo de Ascenso a la 2ª División que se celebraría en Las Rozas los días 1 y 2 de junio.

**25/05/13** – Nueva asistencia del asesor Deportivo de Fútbol-Sala, a la sede de la Federación en Arroyo de la Encomienda, con el fin de preparar a los tres colegiados de 2ª División Nacional “B” que asistirán al Cursillo de Ascenso que se celebraría en Madrid los días 1 y 2 de junio.

**15/06/13** – Nueva asistencia del asesor Deportivo, Responsable del área Técnico Táctica y el vocal de Capacitación a Valladolid, con el fin de presenciar las pruebas físico-técnicas de los Cursillos de Ascenso de 3ª División, 1ª División Regional Aficionados y para árbitros Asistentes de 2ª División “B”.

**16/06/13** – Nueva asistencia de los miembros de la Vocalía, asesor Deportivo y responsable del área de Fútbol-Sala a Valladolid, con el fin de presenciar las pruebas físico-técnicas de los Cursillos de Ascenso de 2ª División Nacional “B” y 3ª División Nacional.

## OTRAS:

Además de las actividades expuestas cronológicamente:

El secretario, los responsables de todas las áreas y, por supuesto, los asesores Deportivos de Fútbol y Fútbol-Sala, aclararon todas las dudas que les fueron presentadas tanto por parte de los colegiados como de los Coordinadores Provinciales, siempre acordes a lo expuesto por cada uno de ellos en los Manuales que se confeccionaron esta Temporada y que sirvieron de igual manera para el presente Curso. Cabe destacar además la confección de un Trivial de Preguntas y Respuestas editado por este Comité tanto de Fútbol como de Fútbol-Sala, que sirvieron igualmente para ser la base de los exámenes de los colegiados durante toda la temporada.

Se enviaron exámenes a aquellas Delegaciones que así lo solicitaron y comprobar la evolución de cara a los exámenes de mitad de temporada y ascenso a para los colegiados de la 3ª División y 1ª División Regional de Aficionados. Asimismo, esta temporada, al igual que la anterior, los colegiados de fútbol-sala realizaron todos los viernes finales de cada mes un examen para los colegiados de 2ª División Nacional “B” y 3ª División de Fútbol-Sala y comprobar igualmente su evolución de cara a los exámenes de mitad de temporada y ascenso de categoría.

Como en la pasada temporada hubo un número determinado de clases prácticas semanales llevadas a cabo por los árbitros en el terreno de juego o en la Cancha de Juego de Fútbol-Sala una serie de clases prácticas de Reglas de Juego, Árbitros Asistentes y Preparación Física, poniendo especial énfasis en el desarrollo y corrección de los ejercicios que desde las instancias superiores de orden técnico se implantan años tras año.

Los asesores Deportivos semanalmente se dirigían personalmente para aclarar las dudas concernientes a las jugadas conflictivas que surgían en los encuentros de liga en los que participaban los colegiados castellanos y leoneses tanto en las categorías nacionales como en la categoría territorial de fútbol.

El responsable del área de árbitros Asistentes, semanalmente informó a los árbitros asistentes que intervenían en las categorías de 3ª División y 1ª División Regional Aficionados, de los defectos observados en los informes técnicos realizados por los Informadores Territoriales de fútbol.

En todas las Delegaciones Provinciales y Subdelegación Comarcal del Bierzo se volvieron a organizar grupos de árbitros para realizar entrenamientos físicos, sirviendo como base los Programas de entrenamiento remitidos por la Escuela Nacional de árbitros de Fútbol, así como del Preparador Físico del Comité Técnico de árbitros de Fútbol-Sala.

Se acudió por parte de integrantes de la Escuela en las Delegaciones Provinciales y Subdelegaciones, con el fin de realizar charlas y conferencias en Institutos y Centros de Enseñanza y de esta manera acercar más la figura del árbitro a los alumnos de los mismos para que conocieran de primera mano las ventajas que tiene el integrarse en el colectivo arbitral.

Al igual que en temporadas anteriores se aprovecharon la sabiduría y experiencia de árbitros de 1ª y 2ª División, así como la presencia de los asesores Deportivos y responsables de las áreas Técnico Táctica de Fútbol y Fútbol-Sala en las Delegaciones Provinciales y Subdelegación Comarcal del Bierzo, para celebrar charlas-coloquios con los árbitros, árbitros asistentes e informadores de las mismas.

Finalmente, y como es costumbre, se envió y proporcionó material didáctico, informático y visual, sobre Reglas de Juego, Redacción de Actas, Estatutos y Formación Psicológica, así como los temarios o dvd’s enviados por el Comité Técnico de árbitros de Fútbol y de Fútbol-Sala de la Real Federación Española de Fútbol a todas las Delegaciones Provinciales y Subdelegaciones.



## > Preparación física en la etapa de formación

El Comité de Entrenadores de la Federación de Castilla y León de Fútbol clausuró, durante la temporada 2012/13, el llamado plan de formación y de actualización para sus colegiados bajo la denominación “Preparación física en la etapa de formación”. El mencionado programa ha sido recogido en unas conclusiones finales y concluirá, la próxima campaña, con la publicación de las mismas en un libro que pretende ser un soporte básico de la preparación física del futbolista en las etapas iniciales:

Dichos contenidos, trabajados minuciosamente por los responsables de las ponencias y delegados del Comité de Entrenadores en cada una de las provincias, vendrán resumidos bajo los siguientes epígrafes:

- Beneficios de la práctica de la actividad física
- Terminología
- Metodología
- Trabajo preventivo
- Entrenamiento de la condición física en el joven futbolista
- Conclusiones finales

## > I Curso Coordinación Deportiva para fútbol

Junto con la Escuela de Entrenadores, y bajo el paraguas del Centro de Formación de la Federación de Castilla y León de Fútbol, el Comité de Entrenadores participó en el desarrollo de la primera convocatoria del Curso de Coordinación deportiva durante la temporada 2012/13 que cursaron medio centenar de alumnos.





#### **Enero 2013:**

Legislación y Aspectos psicológicos y éticos. Ponentes: Francisco Menéndez, secretario general de la FCyLF y Juan Manuel Emperador, psicólogo del Centro de Tecnificación de la FCyLF.

#### **Febrero 2013:**

Programación de la preparación física. Ponentes: Juan Manuel Sevillano, preparador físico del área de calidad del Athletic Club.

Programación de porteros. Ponentes: Luis Tapias, entrenador de porteros de la FCyLF y Miguel Ángel España, entrenador de porteros de la RFEF.

#### **Marzo 2013:**

Procedimientos para la selección de futbolistas y confección de informes. Ponente: Antolín Gonzalo, informador y analista de la RFEF.

Programación técnica. Ponente: Pedro López, seleccionador nacional femenino Sub16

#### **Abril 2013:**

Metodología y nuevas tecnologías. Ponente: Gari Fullaondo, exdirector de Metodología del Athletic Club y director deportivo Ciencias biológicas. Ponentes: Julio Cuadrillero, podólogo del Centro de Tecnificación; Hugo Arroyo, director técnico del Centro de Tecnificación y Teresa Toquero, nutricionista del Centro de Tecnificación de la FCyLF

#### **Mayo 2013:**

Modelos de funcionamiento. Ponentes: Óscar Crego y Julián Vega, responsables de la categoría alevín de la FCyLF.

Clausura. Ponente: Ginés Meléndez, director de la Escuela de Entrenadores de la RFEF.

### > Metodología basada en el Fútbol 8

El Comité de Entrenadores invitó a sus colegiados a la jornada desarrollada en León sobre la metodología de trabajo en el fútbol 8 que lleva a cabo la Federación de Castilla y León de Fútbol con sus selecciones alevines. Los técnicos autonómicos, Óscar Crego y Julián Vega, hablaron a entrenadores y preparadores físicos sobre el trabajo de selección, formación y entrenamiento que se desarrolla en esta especial categoría, la primera seleccionable en el fútbol base.

**NÚMERO DE CONTRATOS TRAMITADOS EN LA TEMP. 2012-2013**
**FÚTBOL**

CATEGORÍA	ÁVILA	BURGOS	LEÓN	PONF.	PALENCIA	SALAMAN.	SEGOVIA	SORIA	VALLADOLID	ZAMORA	TOTAL
Primera División Nacional	0	0	0	0	0	0	0	0	4	0	4
Segunda División Nacional	0	4	0	2	0	0	0	3	0	0	9
Segunda División Nacional "B"	0	0	0	0	0	8	0	0	0	3	11
Tercera División	3	8	8	1	6	8	7	3	3	3	50
Div. Honor Juvenil	0	0	0	0	0	6	0	3	3	0	12
Liga Nacional Juvenil	1	3	5	3	0	0	1	3	7	1	24
1ª División Nacional Femenina	0	0	0	0	0	0	0	0	0	0	0
2ª División Nacional Femenina	2	1	2	2	0	0	0	0	1	0	8
1ª Div. Regional Aficionado	2	9	4	2	7	8	3	1	13	2	51
1ª Div. Regional Juvenil	2	7	1	0	4	9	5	0	7	3	38
1ª Div. Regional Cadete	0	5	2	1	2	4	1	1	5	2	23
1ª Div. Regional Infantil	3	3	2	1	1	5	1	1	3	0	20
1ª Div. Regional Femenina	2	4	3	0	1	4	0	0	4	1	19
Aficionado Provincial	2	7	4	5	1	4	1	4	7	2	37
Div. Prov. Juvenil	4	8	14	12	2	11	2	0	27	4	84
Div. Prov. Cadete	12	21	17	11	17	19	12	8	27	15	159
Div. Prov. Infantil	11	23	22	12	10	19	16	8	32	22	175
Div. Prov. Alevín	0	25	14	12	3	14	0	2	25	4	99
Div. Prov. Benjamín	0	14	6	10	1	8	0	2	15	4	60
Div. Prov. Prebenjamín	0	6	4	0	5	4	0	0	16	0	35
Div. Prov. Femenina	0	0	0	0	0	0	0	0	0	0	0
<b>TOTAL</b>	<b>44</b>	<b>148</b>	<b>108</b>	<b>74</b>	<b>60</b>	<b>131</b>	<b>49</b>	<b>39</b>	<b>199</b>	<b>66</b>	<b>918</b>

**FÚTBOL SALA**

CATEGORÍA	ÁVILA	BURGOS	LEÓN	PONFERRADA	PALENCIA	SALAMANCA	SEGOVIA	SORIA	VALLADOLID	ZAMORA	TOTAL
1ª División Nacional Fútbol Sala	0	0	0	0	0	0	2	0	0	0	2
Segunda División Nacional FS	0	0	0	0	0	0	0	0	0	0	0
1ª División Nacional Femenina Sala	0	0	0	0	0	0	0	0	3	0	3
2ª División Nacional Femenina Sala	0	0	0	0	0	1	1	0	0	0	2
Segunda División Nacional "B" FS	0	0	2	0	0	1	1	0	1	1	6
Tercera División Nacional FS	0	1	2	0	0	3	2	0	2	0	10
Liga Nacional Juvenil	0	1	0	0	0	0	0	0	2	2	5
1ª Div. Regional Cadete	0	0	1	0	0	1	0	0	0	0	2
1ª Div. Regional Femenina	0	0	1	0	0	0	1	0	2	1	5
1ª Div. Prov. Aficionados	0	0	0	0	0	0	0	0	0	1	1
Veteranos	0	0	0	0	0	0	0	0	0	0	0
Div. Prov. Juvenil	0	0	0	0	0	0	1	0	0	0	1
Div. Prov. Cadete	0	0	0	0	0	0	1	0	1	0	2
Div. Prov. Infantil	0	0	0	0	0	0	0	0	2	0	2
Div. Prov. Alevín	0	0	0	0	0	0	0	0	2	0	2
Div. Prov. Benjamín	0	0	1	0	0	0	1	0	4	1	7
Div. Prov. Prebenjamín	0	0	0	0	0	0	0	0	1	1	2
Div. Prov. Femenina	0	0	0	0	0	0	0	0	0	0	0
<b>TOTAL</b>	<b>0</b>	<b>2</b>	<b>7</b>	<b>0</b>	<b>0</b>	<b>6</b>	<b>10</b>	<b>0</b>	<b>20</b>	<b>7</b>	<b>52</b>





El programa deportivo que desarrolla el Centro de Tecnificación de la F. C. y L. F. cuenta con el patrocinio y colaboración de la Junta de Castilla y León, a través de la Dirección General de Deportes..

## >> SELECCIONES AUTON. SUB-18 Y SUB-16

### XI CAMPEONATO DE ESPAÑA SUB-18 Y IV SUB-16

I Fase; (Palencia), del 28 al 30 de diciembre de 2012

#### RESULTADOS

Sub-18			Sub-16		
2 - 1	28/12/12	CASTILLA Y LEÓN - PAÍS VASCO	1 - 3		
1 - 1	30/12/12	CASTILLA Y LEÓN - EXTREMADURA	4 - 0		

II Fase; Logroño, del 15 al 17 de marzo de 2013

#### RESULTADOS

Sub-18			Sub-16		
2 - 0	16/03/13	CASTILLA Y LEÓN - LA RIOJA	1 - 1		
4 - 0	17/03/13	CASTILLA Y LEÓN - ASTURIAS	5 - 2		



Fase Final; Madrid, del 26 al 28 de marzo de 2013

**RESULTADOS**

**Sub-18**

2 – 5    26/04/13    Semifinal    CASTILLA Y LEÓN – MADRID

**CLASIFICACIÓN:**

<b>SUB-18</b>		<b>SUB-16</b>
MADRID	1	CATALANA
BALEAR	2	VALENCIANA
<b>CASTILLA Y LEÓN</b>	3	VASCA
REG. MURCIA	4	BALEAR
CATALANA	5	CANARIA
CANARIA	6	<b>CASTILLA Y LEÓN</b>
CAST. MANCHA	7	ANDALUZA
VASCA	8	CÁNTABRA
NAVARRA	9	CAST. MANCHA
VALENCIANA	10	REG. MURCIA
ANDALUZA	11	ARAGONESA
GALLEGA	12	RIOJANA
CÁNTABRA	13	NAVARRA
EXTREMEÑA	14	MADRID
MELILLENSE	15	GALLEGA
CEUTA	16	MELILLENSE
RIOJANA	17	P. ASTURIAS
ARAGONESA	18	EXTREMEÑA
P. ASTURIAS	19	CEUTA



NOMBRE	APELLIDOS	F. NACTO.	CLUB	PRO-VINC.	CONVOCATORIAS																								
					I FASE						II FASE						ENTREN						ENTREN						
					28/12/12 PAÍS VASCO			30/12/12 EXTREMA-DURA			27/02/2013		06/03/2013		13/03/2013		16/03/13 LA RIOJA			17/03/13 ASTURIAS			10/04/2013		17/04/2013		23/04/2013		26/04/13 MADRID
T	I	G	T	D	T	I	G	T	D	T	I	G	T	D	T	I	G	T	D	T	I	G	T	D	T	I	G	T	D
Miguel	López Gómez	25/04/1996	C.D. Colegios Diocesanos	Ávila	X	X																							
Enrique	Cerezo María	25/04/1996	Burgos C.F.	Burgos	X	X																							
Sergio	Esteban Pascual	18/06/1995	Burgos C.F.	Burgos	X	X																							
Sergio	Fernández Vela	14/06/1995	S.D. Ponferradina	El Bierzo	X																								
Luis Emilio	Iglesias González	15/01/1995	Puente Castro F.C.	León	X	X																							
Pablo	Martínez Acedo	27/01/1995	Puente Castro F.C.	León	X	X																							
César	Simón Rodríguez	27/06/1995	C. Internacional de la Amistad	Palencia	X	X																							
Fernando	Alberquilla Martínez	06/09/1996	U.D. Salamanca, SAD	Salamanca	X	X																							
Ángel	De la Iglesia Lerma	25/10/1996	U.D. Salamanca, SAD	Salamanca	X																								
Jesús María	Galache Hernández	08/08/1995	U.D. Salamanca, SAD	Salamanca	X																								
Héctor José	Hernández Estévez	10/05/1995	U.D. Santa Marta	Salamanca	X	X																							
Mario	Martín Hernández	10/03/1996	U.D. Salamanca, SAD	Salamanca	X	X																							
Marcos	Merino Sánchez	08/02/1995	U.D. Santa Marta	Salamanca	X	X																							
Alberto	Miñambres Barros	19/07/1995	U.D. Salamanca, SAD	Salamanca	X	X																							
Carlos	Pérez Herrero	01/02/1996	U.D. Salamanca, SAD	Salamanca	X	X																							
Raúl	Pescador Vicente	22/02/1996	U.D. Santa Marta	Salamanca	X	X																							
Raúl	Puerto López	05/01/1995	U.D. Salamanca, SAD	Salamanca	X	X																							
Javier	Rodríguez López	18/04/1995	U.D. Salamanca, SAD	Salamanca	X	X																							
Adrián	Cascante Ruiz de Egipto	24/02/1995	C.D. Numancia de Soria, SAD	Soria	X	X																							
Pablo Nicolás	Crespo Martín	07/01/1996	C.D. Numancia de Soria, SAD	Soria	NO																								
Víctor	Morales Alonso	03/08/1995	C.D. Numancia de Soria, SAD	Soria	X	X																							
Pablo	Sanz Martínez	09/04/1995	C.D. Numancia de Soria, SAD	Soria	X	X																							
Rubén	Adeva Brizuela	02/04/1996	Real Valladolid, C.F., SAD	Valladolid	LES	X																							
Tomás	Calvo Prada	04/04/1995	Real Valladolid, C.F., SAD	Valladolid	X	X																							
Ismael	Casado Paz	17/04/1996	Real Valladolid, C.F., SAD	Valladolid	X	NO																							
Carlos	Duque García	12/01/1996	Betis C.F.	Valladolid	X	X																							
Pablo	Fernández González	30/08/1995	U.D. Sur	Valladolid																									
Guillermo	García Santos	11/10/1996	Real Valladolid, C.F., SAD	Valladolid	X	X																							
Daniel	Hernández Sevilla	26/03/1996	Real Valladolid, C.F., SAD	Valladolid	X	X																							
Iván	Jorge Vegas	23/03/1997	Real Valladolid, C.F., SAD	Valladolid	X																								
Sergio	Martín Álvarez	25/03/1997	Real Valladolid, C.F., SAD	Valladolid	X																								
Jorge	Martín Gutiérrez	25/02/1995	Real Valladolid, C.F., SAD	Valladolid	X	X																							
Ismael	Miguel García	01/02/1996	Real Valladolid, C.F., SAD	Valladolid	X	X																							
Anuar	Mohamed Tuhami	15/01/1995	Real Valladolid, C.F., SAD	Valladolid	X	X																							
Laureano A.	Villa Suárez	07/01/1995	Real Valladolid, C.F., SAD	Valladolid	X	X																							
Raúl	Álvarez Nogueira	28/07/1996	Zamora C.F.	Zamora	X	X																							
Roberto	Barreiro Turrión	10/09/1996	Zamora C.F.	Zamora	X	X																							
Cristian	Berodas Velicias	07/01/1996	C.D. San Lorenzo	Zamora	X																								
Alvaro	de la Iglesia Rodríguez	23/06/1996	Zamora C.F.	Zamora	X	X																							
Daniel	García Pérez	19/05/1995	Zamora C.F.	Zamora	X	X																							
Héctor	Ríos Casas	08/06/1995	C.D. San Lorenzo	Zamora	X	X																							

\* GOLES RECIBIDOS

DEBUTANTE CON LA SELECCIÓN





## > SELECCIÓN AUTON. SUB-12

### XXII CAMPEONATO DE ESPAÑA

Logroño, 10 al 12 de mayo de 2013

#### RESULTADOS

10/05/13	CASTILLA Y LEÓN – CANTABRIA	1 – 0
10/05/13	CASTILLA Y LEÓN – CEUTA	3 – 0
10/05/13	CASTILLA Y LEÓN – EXTREMADURA	2 – 0
11/05/13	CASTILLA Y LEÓN – PAÍS VASCO	3 – 2
11/05/13	CASTILLA Y LEÓN – CASTILLA LA MANCHA	3 – 0
12/05/13	CASTILLA Y LEÓN – ANDALUCÍA	0 – 1

#### CLASIFICACIÓN:

1. CATALUÑA	11. MADRID
2. ANDALUCÍA	12. ASTURIAS
<b>3. CASTILLA Y LEÓN</b>	13. CANTABRIA
4. GALICIA	14. VALENCIANA
5. PAÍS VASCO	15. EXTREMADURA
6. CASTILLA-LA MANCHA	16. CEUTA
7. BALEARES	17. MURCIA
8. NAVARRA	18. ARAGÓN
9. LA RIOJA	19. MELILLA
10. CANARIAS	





## > SELECCIONES AUTON. FEMENINAS SUB-18 Y SUB-16

### VIII CAMPEONATO DE ESPAÑA SUB-18 Y IV SUB16

I Fase; Zaratán (Valladolid), del 20 al 22 de diciembre de 2012

#### RESULTADOS

SUB-18			SUB-16
1 - 0	20/12/12	CASTILLA Y LEÓN - NAVARRA	0 - 1
1 - 3	21/12/12	CASTILLA Y LEÓN - NAVARRA	
	22/12/12	CASTILLA Y LEÓN - LA RIOJA	3 - 1

II Fase; Zamora, del 8 al 10 de febrero de 2013

#### RESULTADOS

SUB-18			SUB-16
3 - 2	08/02/13	CASTILLA Y LEÓN - CASTILLA LA MANCHA	2 - 2
0 - 5	10/02/13	CASTILLA Y LEÓN - PAÍS VASCO	0 - 3

#### CLASIFICACIÓN:

	SUB-18	SUB-16
1	ANDALUCÍA	MADRID
2	P. VASCO	ANDALUCÍA
3	BALEARES	CATALUÑA
4	CATALUÑA	BALEARES
5	MADRID	GALICIA
6	NAVARRA	C. VALENCIANA
7	ASTURIAS	NAVARRA
8	<b>CASTILLA Y LEÓN</b>	P. VASCO
9	C. VALENCIANA	LA RIOJA
10	GALICIA	<b>CASTILLA Y LEÓN</b>
11	CASTILLA-LAMANCHA	MURCIA
12	EXTREMADURA	ARAGÓN
13	MURCIA	CASTILLA - LA MANCHA
14	CANARIAS	ASTURIAS
15	ARAGÓN	EXTREMADURA
16	CANARIAS	



Sub 18



Sub 16







## > SELECCIONES AUTON. FEMENINAS SUB-12

### XII CAMPEONATO DE ESPAÑA

Logroño, 10 al 12 de mayo de 2013

#### RESULTADOS

10/05/13	CASTILLA Y LEÓN – CANTABRIA	3 – 0	
10/05/13	CASTILLA Y LEÓN – CEUTA	5 – 0	
10/05/13	CASTILLA Y LEÓN – EXTREMADURA	1 – 1	
11/05/13	CASTILLA Y LEÓN – PAÍS VASCO	3 – 0	
11/05/13	CASTILLA Y LEÓN – CANARIAS	0 – 0	Penaltis (2 – 3)

#### CLASIFICACIÓN:

1. MADRID	11. ASTURIAS
2. EXTREMADURA	12. NAVARRA
3. BALEARES	13. ANDALUCÍA
4. CANARIAS	14. ARAGÓN
5. CATALUÑA	15. LA RIOJA
6. CASTILLA Y LEÓN	16. CANTABRIA
7. VALENCIANA	17. MURCIA
8. GALICIA	18. CEUTA
9. CASTILLA-LA MANCHA	19. MELILLA
10. PAÍS VASCO	





## > SELECCIÓN AUTON. DE FÚTBOL SALA SUB-12

### CAMPEONATO DE ESPAÑA

FASE ÚNICA; Benicarló (Castellón), del 20 al 24 de marzo de 2013

#### RESULTADOS

21/03/13	CASTILLA Y LEÓN – MURCIA	3 – 4
21/03/13	CASTILLA Y LEÓN –EXTREMADURA	3 – 3
22/03/13	CASTILLA Y LEÓN –MELILLA	3 – 3

NOMBRE	APELLIDOS	F. NACTO.	CLUB	PROVINC.	CONVOCATORIAS																
					ENTREN					I FASE											
					02 y 03/01/13	18/02/2013	25/02/2013	11/03/2013	18/03/2013	21/03/13 MURCIA		21/03/13 EXTREMA-DURA		22/03/13 MELILLA							
					TI	G	T	D	TI	G	T	D	TI	G	T	D					
Ángel	Encinas Bermejo	17/07/2001	C.D. Segosala	Segovia	X	X	X	X	X	0	0	0	0	0	0	0	0	22	0	0	
Alejandro	García Cabezas	28/08/2001	C.D. El Espinar F.S.	Segovia	X	X	X	X	X	0	0	0	0	0	0	0	0	8	0	0	
Antonio	Hernández Álvarez	06/04/2001	C.D. San Cristóbal	Segovia	X	X	X	X	X	9	0	0	0	10	0	0	0	7	0	0	
Jorge	Herranz Velasco	19/11/2001	C.D. Segosala	Segovia	X	X	X														
Mounir	Louah Helleg	03/08/2001	C.D. Segosala	Segovia	X	X	X	X	X	20	3	0	0	21	0	0	0	22	1	A	
Adrián	Martín Martín	11/04/2001	C.D. San Cristóbal	Segovia	X	X	X	X	X	30	0	0	0	30	0	0	0	0	0	0	
Samuel	Sacristán Trilla	13/05/2001	C.D. La Escuela- Caja Segovia	Segovia	X	X	X	X	X	12	0	0	0	14	0	0	0	15	1	A	
Pedro	Marcos Lomo	22/10/2001	C.D. Tierno Galván B	Valladolid	X	X	X														
Pedro José	Muñoz González	31/12/2001	C.D. Aldeamayor	Valladolid	X	X	X														
Javier	Paniagua Rodríguez	24/05/2001	Valladolid F.S. C.D.	Valladolid	X	X	X	X	X	9	0	0	0	11	0	0	0	8	0	0	
Sergio	Rodrigo Ramos	31/05/2001	C.D. Laguna F.S. V.V.	Valladolid		X	X														
Raúl	Fernández Carbajo	07/01/2001	C.D. Atco. Benavente F.S.	Zamora	X	X	X	X	X	7	0	0	0	7	0	0	0	5	0	0	
Ángel	Gago Antón	07/06/2001	C.D. San Lázaro	Zamora	X	X	X	X	X	13	0	0	0	11	2	0	0	14	0	0	
Camilo	Hernando Molezuelas	11/02/2001	C.D. Atco. Santa Cristina	Zamora	X	X	X	X	X	24	0	0	0	22	1	A	0	21	0	A	
Borja	Iglesias Lázaro	21/05/2002	C.D. Amistad 2000	Zamora	X	X	X														
Miguel	Matilla Rodríguez	02/09/2001	C.D. Pinilla Duero	Zamora	X	X	X	X	X	5	0	0	0	0	0	0	0	8	0	0	
Bernardo	Rodríguez Rivas	23/07/2001	C.D. San Lázaro	Zamora	X	X	X	X	X	22	0	0	0	22	0	0	0	19	1	0	

■ DEBUTANTE CON LA SELECCIÓN



#### CLASIFICACIÓN:

1. CATALUÑA
2. MADRID
3. REGIÓN DE MURCIA
4. EXTREMADURA
5. CEUTA
6. CANTABRIA
7. ARAGÓN
- 8. CASTILLA Y LEÓN**
9. MELILLA
10. ISLAS BALEARES
11. COMUNIDAD VALENCIANA

# SELECCIONES AUTON. DE FÚTBOL SALA FEMENINA SUB-23

## CAMPEONATO DE ESPAÑA SUB-23

Murcia, del 10 al 13 de enero de 2013

### RESULTADOS

10/01/13	CASTILLA Y LEÓN – GALICIA	0 – 2
11/01/13	CASTILLA Y LEÓN – MURCIA	3 – 3

NOMBRE	APELLIDOS	F. NACTO.	CLUB	PROVINC.	CONVOCATORIAS													
					ENTREN				I FASE									
					03/12/2012	10/12/2012	17/12/2012	07/01/2013	11/01/13 GALICIA				12/01/13 MURCIA					
				TI	G	T	D	TI	G	T	D							
Alba	de la Iglesia González	20/07/1994	León F.S.F.	León	X	X	NO											
Ana	Martínez Huerga	16/12/1993	León F.S.F.	León	X	X	X	X	12	0	0			19	0	0		
Paula	Verdes Fernández	29/12/1990	León F.S.F.	León	X	X	X	X	14	0	0			12	0	0		
Paula	Benito Martín	19/04/1995	C.D. Universidad de Salamanca	Salamanca	X	X	X	X	10	0	0			9	0	0		
Miriam	Aragoneses González	25/08/1998	C.D. Unami C.P.	Segovia	X	X	X											
Cristina	de Andrés Maroto	02/07/1990	C.D. Unami C.P.	Segovia	X	X	X	X	28	0	0			23	1	0		
Cristina	de la Fuente Carré	12/06/1990	C.D. Unami C.P.	Segovia	X	X	X	X	23	0	0			23	0	A		
María	Diez de Lucas	24/01/1995	C.D. Unami C.P.	Segovia	NO	X	X	X	19	0	0			20	1+	A		
Jennifer	Fuentenebro González	22/12/1990	C.D. Segosala	Segovia	X	X	X	X	8	0	0			8	0	0		
Estela	García Rodero	13/09/1993	C.D. Unami C.P.	Segovia	X	X	X	X	40	2*	0			0	0	0		
Sandra	Muñoz Fernández	19/03/1995	C.D. Segosala	Segovia	X	X	X	X	13	0	0			11	0	0		
Begoña	García Soto	22/05/1990	C.D. Universidad de Valladolid	Valladolid		NO												
Marta	Gómez Fernández	30/04/1992	C.D. Universidad de Valladolid	Valladolid		X	X	X	10	0	0			9	0	0		
María Jesús	López Álvarez	10/08/1993	C.D. Laguna F.S. V.V.	Valladolid	X	X	X											
María del Mar	López Calvón	21/01/1993	Valladolid F.S.F.	Valladolid	X	X	X	X	0	0	0			40	3*	0		
Jessica Jineth	Motato Moreno	04/12/1992	Valladolid F.S.F.	Valladolid	X	X	X	X	25	0	0			25	0	0		
Amelia	Romero de la Flor	25/09/1990	Valladolid F.S.F.	Valladolid	NO													
Inmaculada	Sojo Uceda	21/06/1991	Valladolid F.S.F.	Valladolid	NO													

■ DEBUTANTE CON LA SELECCIÓN

\* GOLES RECIBIDOS



### CLASIFICACIÓN:

1. COMUNIDAD VALENCIANA
2. GALICIA
3. MADRID
4. CASTILLA LA MANCHA
5. ARAGÓN
6. LA RIOJA
7. CANTABRIA
8. REGIÓN DE MURCIA
- 9. CASTILLA Y LEÓN**
10. CATALUÑA
11. PAÍS VASCO
12. EXTREMADURA



## XV CAMPTO. SELECCIONES PROVINCIALES SUB-12

### I FASE

#### GRUPO A

BURGOS – SORIA	4 – 2
PALENCIA – BURGOS	2 – 6
SORIA – PALENCIA	2 – 2

#### GRUPO B

SEGOVIA – ZAMORA	3 – 2
LEÓN – SEGOVIA	4 – 1
ZAMORA – LEÓN	2 – 4

#### GRUPO C

ÁVILA – VALLADOLID	3 – 6
SALAMANCA – ÁVILA	1 – 0
VALLADOLID – SALAMANCA	6 – 3

### II FASE

#### GRUPO A

BURGOS – ÁVILA	3 – 0
LEÓN – BURGOS	3 – 3
ÁVILA – LEÓN	2 – 4

#### GRUPO B

SEGOVIA – SORIA	4 – 2
SALAMANCA – SEGOVIA	5 – 0
SORIA – SALAMANCA	2 – 4

#### GRUPO C

VALLADOLID – ZAMORA	9 – 3
PALENCIA – VALLADOLID	1 – 9
ZAMORA – PALENCIA	3 – 1

### FINAL

VALLADOLID – BURGOS 5 – 2

### CLASIFICACIÓN:

- 1.- VALLADOLID
- 2.- BURGOS
- 3.- LEÓN
- 4.- SALAMANCA
- 5.- SEGOVIA
- 6.- ZAMORA
- 7.- SORIA
- 8.- PALENCIA
- 9.- ÁVILA



## VII CAMPTO. SELECCIONES PROVINCIALES SUB-14

### I FASE

#### GRUPO A

BURGOS – SORIA	4 – 1
PALENCIA – BURGOS	0 – 1
SORIA – PALENCIA	0 – 2

#### GRUPO B

SEGOVIA – ZAMORA	2 – 1
LEÓN – SEGOVIA	1 – 3
ZAMORA – LEÓN	1 – 1

#### GRUPO C

ÁVILA – VALLADOLID	1 – 2
SALAMANCA – ÁVILA	2 – 0
VALLADOLID – SALAMANCA	3 – 2

### II FASE

#### GRUPO A

BURGOS – ÁVILA	4 – 0
LEÓN – BURGOS	2 – 1
ÁVILA – LEÓN	1 – 0

#### GRUPO B

SEGOVIA – SORIA	1 – 1
SALAMANCA – SEGOVIA	4 – 1
SORIA – SALAMANCA	0 – 2

#### GRUPO C

VALLADOLID – ZAMORA	2 – 2
PALENCIA – VALLADOLID	1 – 0
ZAMORA – PALENCIA	1 – 3

### FINAL

BURGOS – SALAMANCA	5 – 1
--------------------	-------

### CLASIFICACIÓN:

1.- BURGOS

2.- SALAMANCA

3.- PALENCIA

4.- VALLADOLID

5.- SEGOVIA

6.- LEÓN

7.- ÁVILA

8.- ZAMORA

9.- SORIA



## XI CAMPTO. SELECCIONES PROVINCIALES FEM. SUB-12

Medina del Campo (Valladolid), 12 de octubre de 2012

### RESULTADOS

BURGOS – ZAMORA	2 – 0
ÁVILA – BURGOS	3 – 2
VALLADOLID – ZAMORA	1 – 0
ÁVILA – VALLADOLID	3 – 0
ZAMORA – ÁVILA	1 – 3
VALLADOLID – BURGOS	1 – 4

### CLASIFICACIÓN:

1.- ÁVILA
2.- BURGOS
3.- VALLADOLID
4.- ZAMORA





# SEGUIMIENTO SELECCION ESPAÑOLA



NOMBRE DEPORTIVO		NOMBRE	APELLIDOS	F. NACTO.	CLUB	PROVINCIA NACTO.	CATEGORÍA	CONVOCATORIAS	
								Fecha/s	Actividad
AINHOA	AINHOA	CAMPO FRANCO	17/06/1996	CD RAYO SIMANCAS	PALENCIA	SUB-16	22/08/12 al 01/09/12	VI CAMPEONATO DE EUROPA <sup>(1)</sup>	
							28 al 30/01/2013	ENTRENAMIENTOS	
							18 al 20/02/2013	ENTRENAMIENTOS	
							4 al 6/03/2013	ENTRENAMIENTOS	
SILVI	SILVIA	RIVAS ESTEBAN	22/05/1997	C.D. TROBAJO DEL CAMINO	LEÓN	SUB-16	18 al 22/03/13	MINITORNEO - CAMP. DE EUROPA SUB-17 <sup>(2)</sup>	
							22 al 24/04/13	ENTRENAMIENTOS	
							29 al 31/10/2012	ENTRENAMIENTOS	
							29 al 31/10/2012	ENTRENAMIENTOS	
MARTA	MARTA	LÓPEZ SÁNCHEZ	15/06/1998	C.D. CASA SOCIAL CATÓLICA	ÁVILA	SUB-16	19 al 21/11/2012	ENTRENAMIENTOS	
							19 al 21/11/2012	ENTRENAMIENTOS	
							19 al 21/11/2012	ENTRENAMIENTOS	
							3 al 5/12/2012	ENTRENAMIENTOS	
SILVIA	SILVIA	VILLAFÁILA VECINO	20/04/1997	CD SAN PÍO X	VALLADOLID	SUB-16	28 al 30/01/2013	ENTRENAMIENTOS	
							28 al 30/01/2013	ENTRENAMIENTOS	
							18 al 20/02/2013	ENTRENAMIENTOS	
							4 al 6/03/2013	ENTRENAMIENTOS	
CRISTINA	CRISTINA	PORTOMENE MARTÍNEZ	05/04/1997	CD TROBAJO DEL CAMINO	LEÓN	SUB-17	18 al 22/03/13	MINITORNEO - CAMP. DE EUROPA SUB-17	
							22 al 24/04/13	ENTRENAMIENTOS	
							21 al 23/01/2013	ENTRENAMIENTOS	
							11 al 13/03/2013	ENTRENAMIENTOS	
IRENE	IRENE	MARTÍNEZ JIMÉNEZ	03/03/1995	CD LEÓN FF	LEÓN	SUB-19	1 al 3/04/2013	ENTRENAMIENTOS	
							1 al 3/04/2013	ENTRENAMIENTOS	
ANUAR	ANUAR	MOHAMED TUHAMI	15/01/1995	REAL VALLADOLID C.F., SAD	CEUTA	SUB-19	1 al 3/04/2013	ENTRENAMIENTOS	
							1 al 3/04/2013	ENTRENAMIENTOS	

## TRABAJO ESPECÍFICO CON PORTEROS

NOMBRE	APELLIDOS	FECHA NACIMIENTO	CLUB	PROVINCIA	CONVOCATORIAS									
					ENTREN.									
					24/10/2012	21/11/2012	09/01/2013	23/01/2013	13/02/2013	20/02/2013	20/03/2013	27/03/2013	10/04/2013	17/04/2013
Adrián	García González	29/10/1998	Real Ávila C.F., SAD	Ávila	X	X	X	X	X	NO	X	X	X	
Sara	García Méndez	12/02/2001	C.D. P. Casa Social Católica	Ávila				X	X	X	X	X	X	X
Javier	Hernández Gómez	02/06/1999	Real Ávila C.F., SAD	Ávila	X	X	X	X	X	X	X	X	X	X
David	San José Roldán	25/05/2001	C.D. Bosco Arévalo	Ávila				X	X	X	X	NO		
Marco	Jiménez Ortega	15/03/1995	Deportiva C.F.	Burgos	X									
María	Ruiz Costa	23/11/1996	C.D. Nuestra Sra. de Belén	Burgos	X	X	NO	X	X	NO	NO	X	NO	
Lucía	Alba García	28/09/1999	C.D. Ponferrada F.	El Bierzo					X	X	X	X	X	X
Sergio	Fernández Vela	14/06/1995	S.D. Ponferradina	El Bierzo	X									
Sergio	Rodríguez Tato	28/01/1998	S.D. Ponferradina	El Bierzo	X									
Diego	Santín Álvarez	08/02/1997	S.D. Ponferradina	El Bierzo	X									
Raúl	García González	27/01/2000	C.D. Fútbol Peña	León	NO	X	X	X	X	X	X	X	X	
María	Mon Fidalgo	04/03/2000	Puente Castro F.C.	León	X	X	X	X	X	X	X	X	X	X
Cristina	Portomeñe Martínez	05/04/1997	C.D. Trobajo del Camino	León	X	X	X	X	X	X	NO	NO	X	X
Iván	Rodríguez García	15/01/2001	C.D. Castilla Palencia	Palencia				X	X	X	X	X	X	X
Sandra	Crespo Sánchez	24/03/1995	C.D. Carbajosa	Salamanca		X	X	X	X	X	X	NO	X	X
Carlos	González García	13/07/1997	U.D. Santa Marta	Salamanca	X	X	X	X	X	X	X	X	X	X
Lydia	Pérez Martín	11/04/2000	C.D. Salamanca F.F.	Salamanca	X	X	X	X	X	NO	NO	X	X	NO
Pablo	Alonso Gil	02/05/1998	Real Valladolid C.F., SAD	Valladolid	NO	X	NO	X	X	X	X	X	X	X
Diego	Altube Suárez	22/02/2000	Real Valladolid C.F., SAD	Valladolid	X	X	X	X	X	X	NO	X	X	X
Inés	Antolínez Fernández	16/01/1997	C.D. Rayo Simancas	Valladolid	X	X	X	X	X	X	X	X	X	X
Carlos	Duque García	12/01/1996	Betis C.F.	Valladolid	X	X	NO	X	X	X	X	X		
Guillermo	García Santos	11/10/1996	Real Valladolid C.F., SAD	Valladolid	X	X	X	X	X	X	X	X		
Daniel	Hernández Sevilla	26/03/1996	Real Valladolid C.F., SAD	Valladolid	X	X	X	X	X	X	X	X		
Sandra	Lucas Mena	19/02/1997	C.D. San Pío X	Valladolid		X	NO	X	NO	X				
Nicolás	Santos Martínez	18/09/2001	U.D. Sur	Valladolid									X	X
Máximo	San José Alonso	26/07/2001	U.D. Toresana	Zamora			X	X	X	NO	X	X	X	X

Durante la Temporada 2011 - 2012, esta Escuela de Entrenadores ha llevado a cabo los siguientes Cursos de Entrenadores:

## > XVII MONITOR DE FÚTBOL BASE

El Curso se realizó en las localidades de Aranda de Duero, Burgos, Salamanca, Segovia y Valladolid.

Las clases teórico - prácticas así como los exámenes finales teóricos se desarrollaron en cada Escuela Provincial, realizando los exámenes finales prácticos de Segovia, Valladolid y Zamora en la sede de la Escuela Territorial, en las instalaciones de la "La Vega".

## > I CURSO ENTRENADOR ESPECIALISTA DE PORTEROS

Por primera vez se realiza el **I Curso de Entrenador de Especialista de Porteros**, habiendo obtenido una buena acogida por parte de los interesados que se encuentran realizando, con dicha especialidad, en los clubes en los que se encuentran. El precitado Curso se realiza en las aulas de la Federación de Castilla y León de Fútbol y en los campos de fútbol de la Vega en Arroyo de la Encomienda de Valladolid.

## > XVII INSTRUCTOR DE FÚTBOL BASE NIVEL I

El presente Curso se realizó en las Escuelas Provinciales de Ávila, Burgos, León, Medina del Campo, Palencia, Ponferrada, Salamanca y Zamora. No fue posible realizarlo en las Escuelas Provinciales de Segovia, Soria y Valladolid, por no conseguir el número mínimo de alumnos exigidos, entre otras razones.

Las clases teórico - prácticas así como los exámenes finales teóricos se desarrollaron en cada Escuela Provincial, realizando los exámenes finales prácticos en las sedes de las siguientes Escuelas:

**Burgos.** Instalaciones de Pallafría: alumnos de Aranda de Duero (Nivel 0) y Burgos.

**León.** Instalaciones de Mario Luis Morán Flórez: alumnos de León y Ponferrada.

**Ávila.** Instalaciones del Ayuntamiento: alumnos de Ávila, Salamanca, Zamora.

**Valladolid.** Instalaciones de "La Vega": alumnos Nivel 0 Segovia, Valladolid y Zamora.

**Valladolid.** Instalaciones de "La Vega": alumnos Nivel 1 Medina del Campo y Palencia.

## > XXXIII ENTRENADOR TERRITORIAL DE FÚTBOL NIVEL 2

Este Curso se desarrolló en las Escuelas Provinciales de Ávila, Burgos, León, Salamanca, Soria, Valladolid y Zamora. En las Escuelas de Palencia, Ponferrada y Segovia, no pudo llevarse a cabo el citado curso, por falta de alumnos hasta completar el número mínimo exigido.

Las clases y exámenes teóricos se desarrollan en cada Escuela Provincial y las clases y exámenes prácticos se realizaron, en régimen de concentración, en las instalaciones de "La Vega" de Arroyo de la Encomienda.

## > XVII CURSO DE MONITOR FÚTBOL BASE 2011- 2012

### PRIMER CICLO

ESCUELA PROVINCIAL	MATRICULADOS	APTOS	%	NO APTOS	%	NO PRES.	%	TOTAL
ARANDA DE DUERO	15	06	40,00	08	53,00	01	7,00	15
BURGOS	18	08	44,00	09	50,00	01	6,00	18
SEGOVIA	13	03	23,00	08	62,00	02	15,00	13
VALLADOLID	08	04	50,00	04	50,00	00	0,00	08
ZAMORA	24	09	38,00	12	50,00	03	12,00	24
<b>TOTAL</b>	<b>78</b>	<b>30</b>	<b>38,00</b>	<b>41</b>	<b>53,00</b>	<b>07</b>	<b>9,00</b>	<b>78</b>

### SEGUNDO CICLO

ESCUELA PROVINCIAL	MATRICULADOS	APTOS	%	NO APTOS	%	NO PRES.	%	TOTAL
ARANDA DE DUERO	15	08	53,00	06	40,00	01	7,00	15
BURGOS	18	09	50,00	08	50,00	02	0,00	18
SEGOVIA	13	02	15,00	09	70,00	00	15,00	13
VALLADOLID	08	06	75,00	02	25,00	00	0,00	08
ZAMORA	24	08	33,00	13	54,00	03	13,00	24
<b>TOTAL</b>	<b>78</b>	<b>33</b>	<b>42,00</b>	<b>38</b>	<b>49,00</b>	<b>07</b>	<b>9,00</b>	<b>78</b>

### TERCER CICLO

ESCUELA PROVINCIAL	MATRICULADOS	APTOS	%	NO APTOS	%	NO PRES.	%	TOTAL
ARANDA DE DUERO	15	06	40,00	08	53,00	01	7,00	15
BURGOS	18	06	33,00	11	61,00	01	6,00	18
SEGOVIA	13	04	31,00	07	54,00	02	15,00	13
VALLADOLID	08	02	25,00	06	75,00	00	0,00	08
ZAMORA	24	08	33,00	13	54,00	03	13,00	24
<b>TOTAL</b>	<b>78</b>	<b>26</b>	<b>33,00</b>	<b>45</b>	<b>58,00</b>	<b>07</b>	<b>9,00</b>	<b>78</b>

### CONVOCATORIA ORDINARIA

ESCUELA PROVINCIAL	MATRICULADOS	APTOS	%	NO APTOS	%	NO PRES.	%	TOTAL
ARANDA DE DUERO	15	06	40,00	08	53,00	01	7,00	15
BURGOS	18	06	33,00	11	61,00	01	6,00	18
SEGOVIA	13	04	31,00	07	54,00	02	15,00	13
VALLADOLID	08	02	25,00	06	75,00	00	0,00	08
ZAMORA	24	08	33,00	13	54,00	03	13,00	24
<b>TOTAL</b>	<b>78</b>	<b>26</b>	<b>33,00</b>	<b>45</b>	<b>58,00</b>	<b>07</b>	<b>9,00</b>	<b>78</b>

### 1ª CONVOCATORIA EXTRAORDINARIA

ESCUELA PROVINCIAL	MATRICULADOS	APTOS	%	NO APTOS	%	NO PRES.	%	TOTAL
ARANDA DE DUERO	09	04	45,00	03	33,00	02	22,00	09
BURGOS	12	05	42,00	01	8,00	06	50,00	12
SEGOVIA	09	02	22,00	01	11,00	06	67,00	09
VALLADOLID	06	05	83,00	01	17,00	00	0,00	06
ZAMORA	16	09	56,00	03	19,00	04	25,00	16
<b>TOTAL</b>	<b>52</b>	<b>25</b>	<b>48,00</b>	<b>09</b>	<b>17,00</b>	<b>18</b>	<b>35,00</b>	<b>52</b>

### 2ª CONVOCATORIA EXTRAORDINARIA

ESCUELA PROVINCIAL	MATRICULADOS	APTOS	%	NO APTOS	%	NO PRES.	%	TOTAL
ARANDA DE DUERO	05	02	40,00	00	29,00	03	60,00	05
BURGOS	07	03	42,00	02	0,00	02	29,00	07
SEGOVIA	07	01	14,00	00	0,00	06	86,00	07
VALLADOLID	01	01	100,00	00	0,00	00	0,00	01
ZAMORA	07	03	43,00	00	0,00	04	57,00	07
<b>TOTAL</b>	<b>27</b>	<b>10</b>	<b>37,00</b>	<b>02</b>	<b>7,00</b>	<b>15</b>	<b>56,00</b>	<b>27</b>

**RESUMEN FINAL**

ESCUELA PROVINCIAL	MATRICULADOS	APTOS	%	NO APTOS	%	NO PRES.	%	TOTAL
ARANDA DE DUERO	15	12	80,00	00	0,00	03	20,00	15
BURGOS	18	14	78,00	02	11,00	02	11,00	18
SEGOVIA	13	07	54,00	00	0,00	06	46,00	13
VALLADOLID	08	08	100,00	00	0,00	00	0,00	08
ZAMORA	24	20	83,00	00	0,00	04	17,00	24
<b>TOTAL</b>	<b>78</b>	<b>61</b>	<b>78,00</b>	<b>02</b>	<b>3,00</b>	<b>15</b>	<b>19,00</b>	<b>78</b>

**> XVII CURSO INSTRUCTOR FÚTBOL BASE 2011- 2012****PRIMER CICLO**

ESCUELA PROVINCIAL	MATRICULADOS	APTOS	%	NO APTOS	%	NO PRES.	%	TOTAL
ÁVILA	13	07	53,85	06	46,15	00	0,00	13
BURGOS	17	07	41,18	09	52,94	01	5,88	17
LEÓN	29	16	55,17	12	41,38	01	3,45	29
MEDINA DEL CAMPO	16	08	50,00	08	50,00	00	0,00	16
PALENCIA	17	15	88,24	02	11,76	00	0,00	17
PONFERRADA	18	13	72,22	03	16,67	02	11,11	18
SALAMANCA	22	10	45,45	11	50,00	01	4,55	22
ZAMORA	11	05	45,45	05	45,45	01	9,10	11
<b>TOTAL</b>	<b>143</b>	<b>81</b>	<b>56,64</b>	<b>56</b>	<b>39,16</b>	<b>06</b>	<b>4,20</b>	<b>143</b>

**SEGUNDO CICLO**

ESCUELA PROVINCIAL	MATRICULADOS	APTOS	%	NO APTOS	%	NO PRES.	%	TOTAL
ÁVILA	13	05	38,46	08	61,54	00	0,00	13
BURGOS	17	09	52,94	07	41,18	01	5,88	17
LEÓN	29	13	44,83	15	51,72	01	3,45	29
MEDINA DEL CAMPO	16	13	81,25	03	18,75	00	0,00	16
PALENCIA	17	07	41,18	08	47,06	02	11,76	17
PONFERRADA	18	05	27,78	10	55,56	03	16,66	18
SALAMANCA	22	06	27,27	15	68,18	01	4,55	22
ZAMORA	11	05	45,45	05	45,45	01	9,10	11
<b>TOTAL</b>	<b>143</b>	<b>63</b>	<b>44,06</b>	<b>71</b>	<b>49,65</b>	<b>09</b>	<b>6,29</b>	<b>143</b>

**TERCER CICLO**

ESCUELA PROVINCIAL	MATRICULADOS	APTOS	%	NO APTOS	%	NO PRES.	%	TOTAL
ÁVILA	13	09	69,23	03	23,07	01	7,70	13
BURGOS	17	13	76,47	03	17,65	01	5,88	17
LEÓN	29	22	75,86	06	20,69	01	3,45	29
MEDINA DEL CAMPO	16	10	62,50	06	37,50	00	0,00	16
PALENCIA	17	08	47,06	06	35,29	03	17,65	17
PONFERRADA	18	06	33,34	03	16,66	09	50,00	18
SALAMANCA	22	11	50,00	08	36,36	03	13,64	22
ZAMORA	11	08	72,72	02	18,18	01	9,10	11
<b>TOTAL</b>	<b>143</b>	<b>87</b>	<b>60,84</b>	<b>37</b>	<b>25,87</b>	<b>19</b>	<b>13,29</b>	<b>143</b>

**CONVOCATORIA ORDINARIA**

ESCUELA PROVINCIAL	MATRICULADOS	APTOS	%	NO APTOS	%	NO PRES.	%	TOTAL
ÁVILA	13	04	30,77	08	61,54	01	7,69	13
BURGOS	17	10	58,82	06	35,30	01	5,88	17
LEÓN	29	11	37,93	17	58,62	01	3,45	29
MEDINA DEL CAMPO	16	08	50,00	08	50,00	00	0,00	16
PALENCIA	17	05	29,41	09	52,94	03	17,65	17
PONFERRADA	18	04	22,22	07	38,89	07	38,89	18
SALAMANCA	22	06	27,27	13	59,09	03	13,64	22
ZAMORA	11	07	63,64	03	27,27	01	9,09	11
<b>TOTAL</b>	<b>143</b>	<b>55</b>	<b>38,46</b>	<b>71</b>	<b>49,65</b>	<b>17</b>	<b>11,79</b>	<b>143</b>

**1ª CONVOCATORIA EXTRAORDINARIA**

ESCUELA PROVINCIAL	MATRICULADOS	APTOS	%	NO APTOS	%	NO PRES.	%	TOTAL
ÁVILA	09	04	44,44	04	44,44	01	11,12	09
BURGOS	07	00	00,00	06	85,71	01	14,29	07
LEÓN	18	05	27,77	12	66,68	01	5,55	18
MEDINA DEL CAMPO	08	03	37,50	05	62,50	00	0,00	08
PALENCIA	12	05	41,67	03	25,00	04	33,33	12
PONFERRADA	14	05	35,71	03	21,43	06	42,86	14
SALAMANCA	16	05	31,25	07	43,75	04	25,00	16
ZAMORA	04	03	75,00	01	25,00	00	0,00	04
<b>TOTAL</b>	<b>88</b>	<b>30</b>	<b>34,09</b>	<b>41</b>	<b>46,59</b>	<b>17</b>	<b>19,32</b>	<b>88</b>

**2ª CONVOCATORIA EXTRAORDINARIA**

ESCUELA PROVINCIAL	MATRICULADOS	APTOS	%	NO APTOS	%	NO PRES.	%	TOTAL
ÁVILA	05	04	80,00	00	00,00	01	20,00	05
BURGOS	07	05	71,42	01	14,29	01	14,29	07
LEÓN	13	06	46,15	05	38,46	02	15,39	13
MEDINA DEL CAMPO	05	05	100,00	00	00,00	00	0,00	05
PALENCIA	07	03	42,86	00	00,00	04	57,14	07
PONFERRADA	09	03	33,33	00	00,00	06	66,67	09
SALAMANCA	11	05	45,45	01	09,10	05	45,45	11
ZAMORA	01	00	00,00	01	100,00	00	0,00	01
<b>TOTAL</b>	<b>58</b>	<b>31</b>	<b>53,45</b>	<b>08</b>	<b>13,79</b>	<b>19</b>	<b>32,76</b>	<b>58</b>

**RESUMEN**

ESCUELA PROVINCIAL	MATRICULADOS	APTOS	%	NO APTOS	%	NO PRES.	%	TOTAL
ÁVILA	13	12	92,31	01	07,69	00	0,00	13
BURGOS	17	15	88,24	01	05,88	01	05,88	17
LEÓN	29	22	75,86	06	20,69	01	03,45	29
MEDINA DEL CAMPO	16	16	100,00	00	00,00	00	0,00	16
PALENCIA	17	13	76,47	04	23,53	00	0,00	17
PONFERRADA	18	12	66,67	04	22,22	02	11,11	18
SALAMANCA	22	16	72,73	05	22,73	01	04,54	22
ZAMORA	11	10	90,91	01	09,09	00	0,00	11
<b>TOTAL</b>	<b>143</b>	<b>116</b>	<b>81,12</b>	<b>22</b>	<b>15,38</b>	<b>05</b>	<b>03,50</b>	<b>143</b>

**> XXXII CURSO ENTRENADOR TERRITORIAL FÚTBOL 2011-2012****PRIMER CICLO**

ESCUELA PROVINCIAL	MATRICULADOS	APTOS	%	NO APTOS	%	NO PRES.	%	TOTAL
BURGOS	09	07	77,73	02	22,22	00	0,00	09
SALAMANCA	13	10	76,92	03	23,08	00	0,00	13
VALLADOLID	10	01	10,00	09	90,00	00	0,00	10
<b>TOTAL</b>	<b>73</b>	<b>38</b>	<b>52,05</b>	<b>31</b>	<b>42,47</b>	<b>04</b>	<b>05,48</b>	<b>73</b>

**SEGUNDO CICLO**

ESCUELA PROVINCIAL	MATRICULADOS	APTOS	%	NO APTOS	%	NO PRES.	%	TOTAL
BURGOS	09	06	66,67	03	33,33	00	0,00	09
SALAMANCA	13	09	69,23	04	30,77	00	0,00	13
VALLADOLID	10	02	20,00	08	80,00	00	0,00	10
<b>TOTAL</b>	<b>73</b>	<b>36</b>	<b>49,31</b>	<b>33</b>	<b>45,21</b>	<b>04</b>	<b>05,48</b>	<b>73</b>

**TERCER CICLO**

ESCUELA PROVINCIAL	MATRICULADOS	APTOS	%	NO APTOS	%	NO PRES.	%	TOTAL
BURGOS	09	30	33,33	06	66,67	00	0,00	09
SALAMANCA	13	90	69,23	04	30,77	00	0,00	13
VALLADOLID	10	20	20,00	08	80,00	00	0,00	10
<b>TOTAL</b>	<b>73</b>	<b>28</b>	<b>38,36</b>	<b>40</b>	<b>54,79</b>	<b>05</b>	<b>05,48</b>	<b>73</b>

### CONVOCATORIA ORDINARIA

ESCUELA PROVINCIAL	MATRICULADOS	APTOS	%	NO APTOS	%	NO PRES.	%	TOTAL
BURGOS	09	02	22,22	07	77,78	00	0,00	09
SALAMANCA	13	07	53,85	06	46,15	00	0,00	13
VALLADOLID	10	01	10,00	09	90,00	00	0,00	10
<b>TOTAL</b>	<b>73</b>	<b>17</b>	<b>23,29</b>	<b>51</b>	<b>69,86</b>	<b>05</b>	<b>06,85</b>	<b>73</b>

### 1ª CONVOCATORIA EXTRAORDINARIA

ESCUELA PROVINCIAL	MATRICULADOS	APTOS	%	NO APTOS	%	NO PRES.	%	TOTAL
BURGOS	07	02	28,57	05	71,43	00	0,00	07
SALAMANCA	06	06	100,00	00	0,00	00	0,00	06
VALLADOLID	09	02	22,22	07	77,78	00	0,00	09
<b>TOTAL</b>	<b>56</b>	<b>25</b>	<b>44,64</b>	<b>26</b>	<b>46,43</b>	<b>05</b>	<b>08,93</b>	<b>56</b>

### 2ª CONVOCATORIA EXTRAORDINARIA

ESCUELA PROVINCIAL	MATRICULADOS	APTOS	%	NO APTOS	%	NO PRES.	%	TOTAL
BURGOS	05	05	100,00	00	0,00	00	0,00	05
SALAMANCA	00	00	0,00	00	0,00	00	0,00	00
VALLADOLID	07	04	57,14	03	42,86	00	0,00	07
<b>TOTAL</b>	<b>31</b>	<b>23</b>	<b>74,19</b>	<b>03</b>	<b>09,68</b>	<b>05</b>	<b>16,13</b>	<b>31</b>

### RESUMEN FINAL

ESCUELA PROVINCIAL	MATRICULADOS	APTOS	%	NO APTOS	%	NO PRES.	%	TOTAL
BURGOS	09	09	100,00	00	0,00	00	0,00	09
SALAMANCA	13	13	100,00	00	0,00	00	0,00	13
VALLADOLID	10	07	70,00	03	30,00	00	0,00	10
<b>TOTAL</b>	<b>73</b>	<b>65</b>	<b>89,04</b>	<b>03</b>	<b>04,11</b>	<b>05</b>	<b>06,85</b>	<b>73</b>









## Estudio de satisfacción sobre el curso de Coordinador Deportivo para Fútbol organizado por la F.C. y L.F.

Con el objetivo de mejorar cada día, la F.C. y L.F. planteó realizar una encuesta de satisfacción sobre el curso de “Coordinador Deportivo para Fútbol”, para poder conocer de primera mano los puntos de vista y valoración de todos aquellos entrenadores que se han inscrito en la primera edición del curso y mejorar en la gestión y organización de posteriores cursos de formación.

La encuesta se llevó a cabo después de cada una de las 9 jornadas correspondientes al curso de coordinadores celebrado desde el 12 de enero al 13 de mayo de 2013, tratando en ella de conocer el grado de satisfacción de los alumnos en cuanto a contenidos, calidad de las ponencias, documentación entregada, organización,...

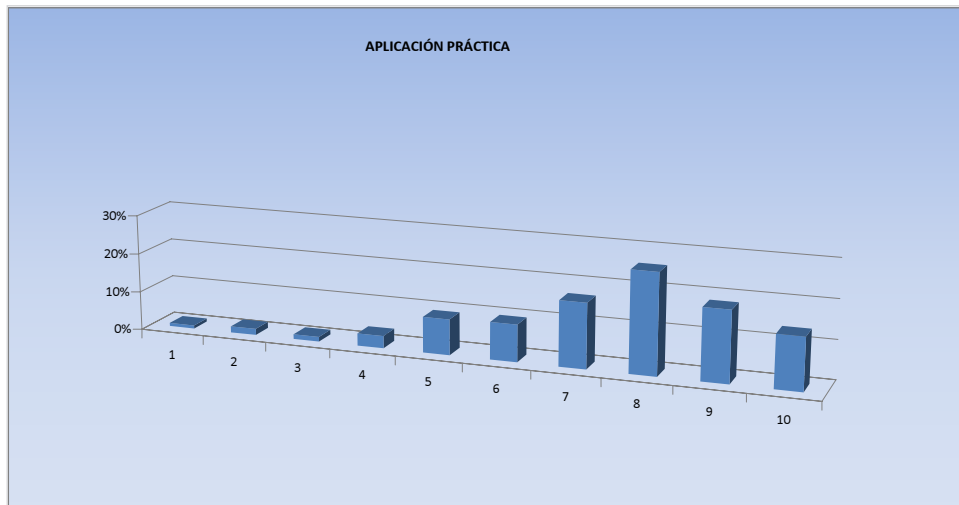
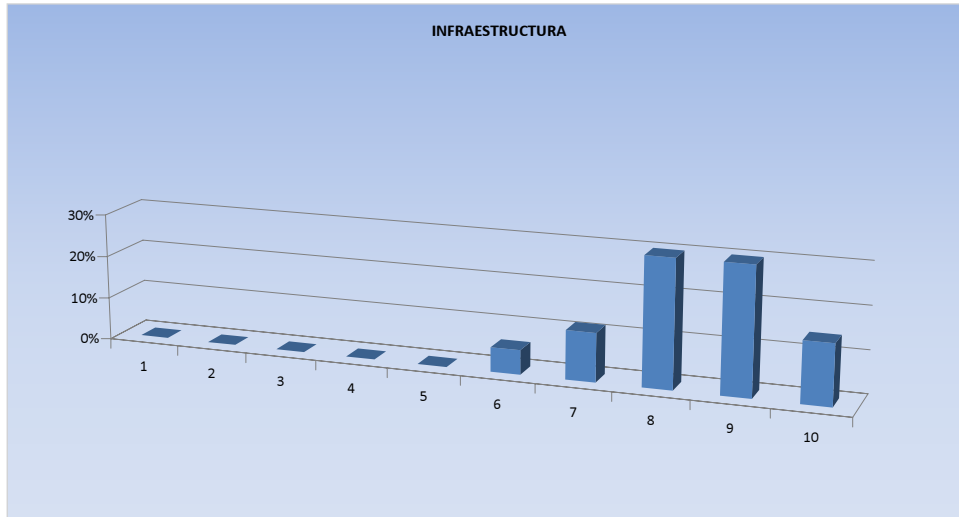
La muestra del estudio abarca a los 49 alumnos que acudieron al curso de “Coordinador Deportivo para Fútbol”

En cuanto al grado de satisfacción en cuanto a la organización y preparación del curso por parte de la Federación, valorado en una escala de 1 a 10, los resultados fueron que más del 90% de los alumnos pusieron una nota de 6 o superior y un 64%, 8 o más, tras responder después de cada jornada del curso.



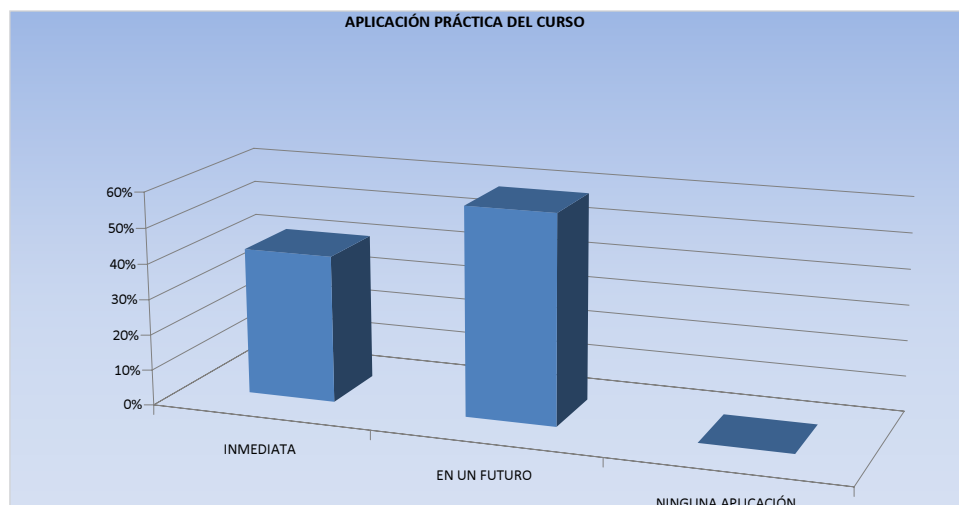
Al preguntar a los alumnos sobre la infraestructura donde se desarrolló el curso (sala de formación, equipos de proyección...) el 100% de los alumnos puntuaron por encima de 5.

Al preguntar a los alumnos en que grado lo aprendido en las jornadas podían aplicarlo en su club, un 84 % de los alumnos dieron 6 o más puntos, aunque a la hora de poder aplicarlo en el puesto de trabajo un 58 % respondió que en un futuro mientras que el 41% opino que la aplicación es inmediata. Ninguno de los encuestados piensa que el curso de coordinador no tiene ninguna aplicación.



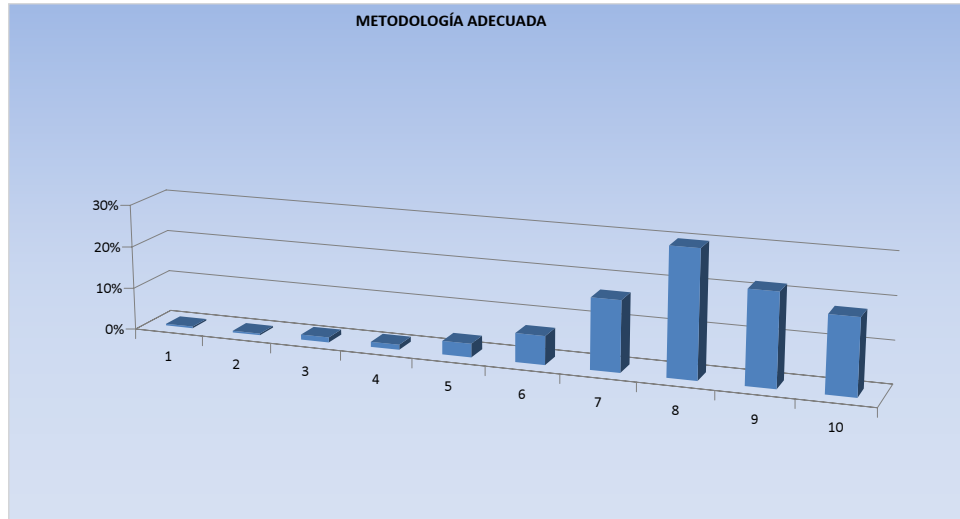
Los alumnos que no contestaron positivamente éste apartado lo achacan a que mucha de la información que les proporcionan los ponentes es difícilmente aplicable en clubes sin muchos recursos.

En cuanto al tiempo dedicado a cada ponencia, los resultados fueron que casi un 18% de los alumnos puntuaron con 5 o menos que el tiempo de las jornadas era el adecuado. Estos resultados se ven influenciados por una jornada en que se incluyeron 3 ponencias debido a que el tiempo de las mismas fue más reducido, obteniendo así unos peores índices de satisfacción en esa jornada.

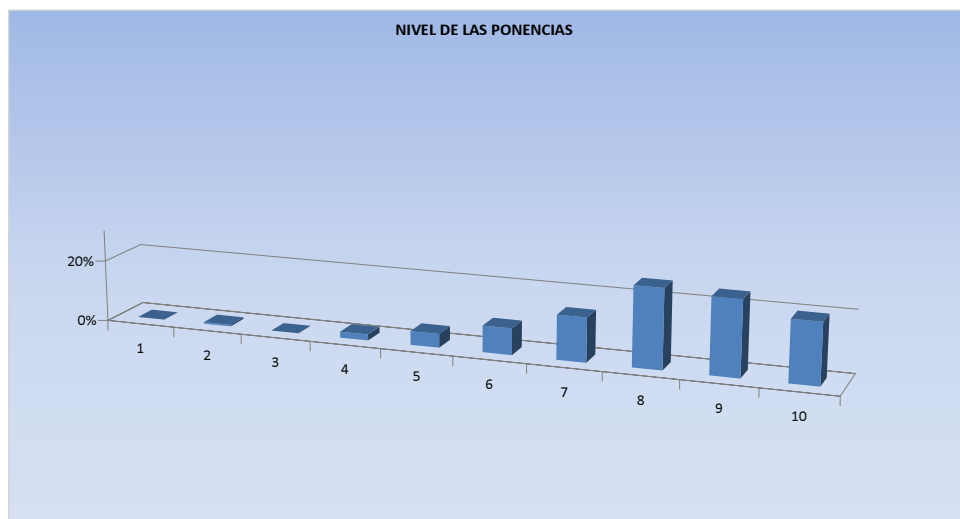




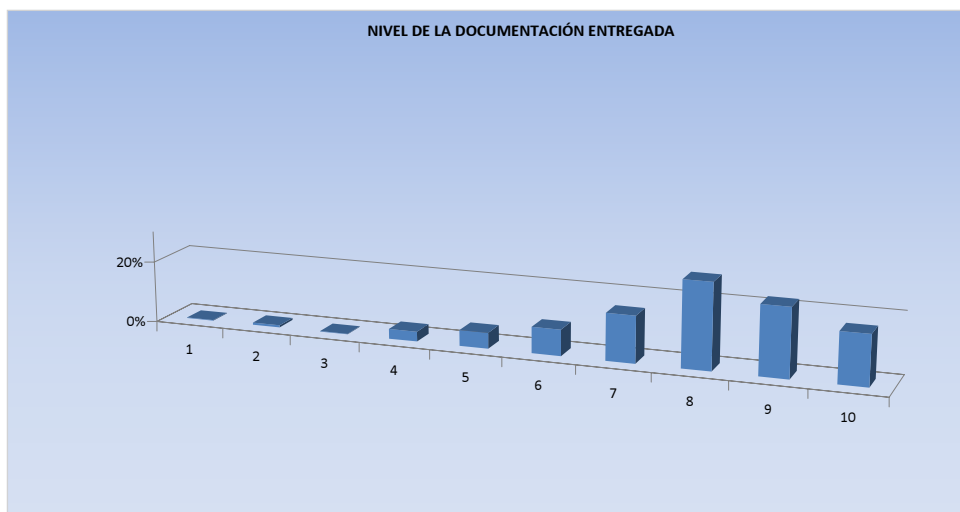
La metodología aplicada en las jornadas ha sido bastante buena desde el punto de vista del alumnado ya que tan sólo un 6,37% han puntuado por debajo de 6 la metodología utilizada en la impartición de las charlas.



Preguntados por el nivel de las ponencias durante el curso, un 93% puntúa positivamente el desarrollo de las mismas. Esto es debido al perfil de los ponentes que han impartido el curso, ya que todos eran grandes especialistas en sus temas.



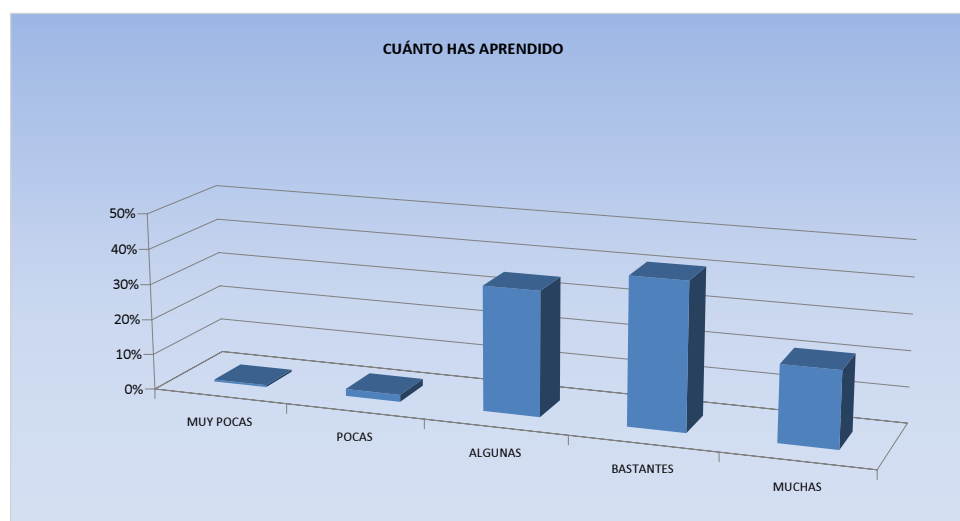
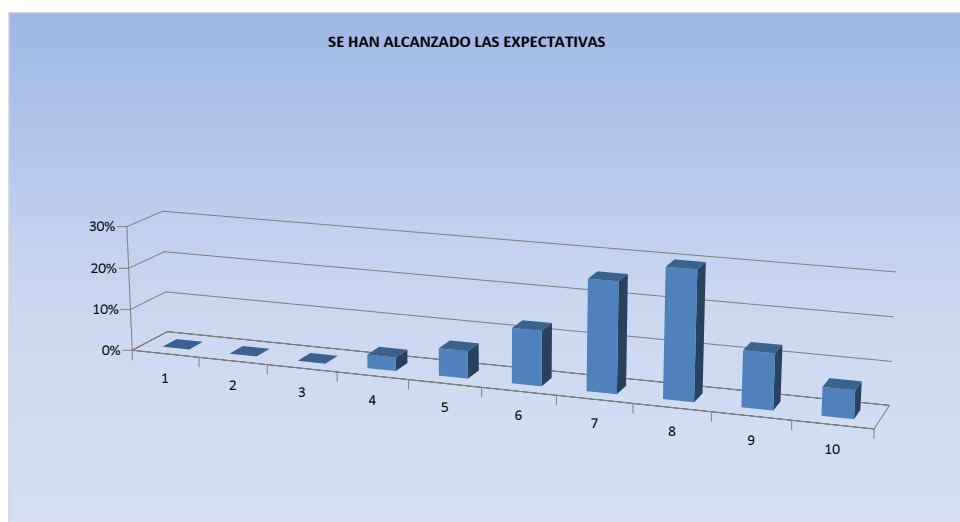
La satisfacción en cuanto a la documentación entregada es satisfactoria, con más de un 90% de los resultados por encima de los 5 puntos. Los alumnos en observaciones sugieren recibir la información en formato digital.



Después de cada jornada los alumnos contestaron lo siguiente respecto al grado en que se han alcanzado los objetivos, programa y expectativa. Para más del 91% de los alumnos ha sido positivo el curso.

Los alumnos después de cada jornada respondieron que habían aprendido bastantes conocimientos un 41%, casi un 35 % contestaron que algunos, un 21 % aprendieron muchos y tan sólo el 3% aseguran que aprendieron pocos o muy pocos.

Un 78% de los alumnos valoró positivamente la información suministrada sobre el curso en la web de la F.C. y L.F. mientras que el 21 % no se encontraba tan satisfecho con la información proporcionada.



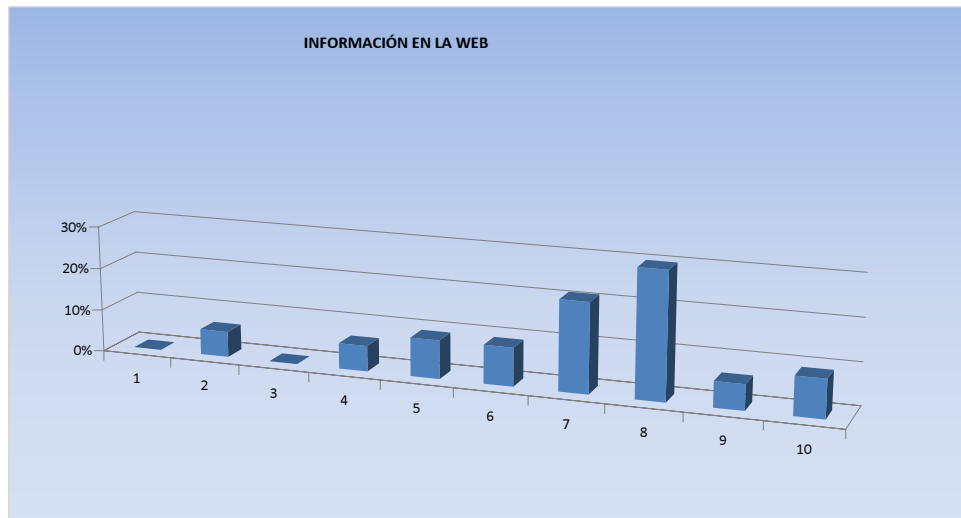
En términos generales los resultados han sido aceptables, pero con el objetivo de seguir mejorando en futuros cursos de formación, los aspectos más negativos destacados por los alumnos fueron los siguientes:

- Poco tiempo para la asimilación de contenidos cuando coincidían tres ponentes en un día.
- Cumplir los horarios establecidos, también esto lo remarcaron especialmente la jornada que contó con tres ponencias debido a que excedieron el tiempo destinado a la exposición de las mismas, terminando más tarde de la hora establecida.
- Muchos de los contenidos que se imparten son difíciles de aplicar en clubes sin recursos.
- La información suministrada sobre el curso en la web de la F.C. y L.F.

El objetivo es mejorar en todas las áreas, pero principalmente las peor consideradas por los alumnos del curso. Por lo que las áreas de mejora a nivel general según los resultados son:

- Dar más tiempo a los ponentes para exponer sus temas y cumplir escrupulosamente los tiempos destinados a las mismas.

- Ponencias de gente que coordina y gestiona clubs más humildes.
- Seguir organizando cursos de formación para que el personal que trabaja en el clubs este más formado dando un salto de nivel en la formación de jugadores de nuestra comunidad.
- Proporcionar dispositivos USB para entregar la documentación a los alumnos de una manera más cómoda.
- Proporcionar mayor información sobre los cursos en la web da la F.C. y L.F.





## Competiciones Nacionales y Regionales

PRIMERA DIVISIÓN

SEGUNDA DIVISIÓN

SEGUNDA DIVISIÓN "B" Grupo I

TERCERA DIVISIÓN Grupo VIII

DIVISIÓN DE HONOR JUVENIL Grupo II

DIVISIÓN DE HONOR JUVENIL Grupo V

LIGA NACIONAL JUVENIL Grupo III

SEGUNDA NACIONAL FEMENINA Grupos I y V

PRIMERA DIVISIÓN REGIONAL AFICIONADOS Grupo A

PRIMERA DIVISIÓN REGIONAL AFICIONADOS Grupo B

PRIMERA DIVISIÓN REGIONAL JUVENIL Grupo A

PRIMERA DIVISIÓN REGIONAL JUVENIL Grupo B

PRIMERA DIVISIÓN REGIONAL CADETE

PRIMERA DIVISIÓN REGIONAL INFANTIL

PRIMERA DIVISIÓN REGIONAL FEMENINA

PRIMERA DIVISIÓN FÚTBOL SALA

PRIMERA DIVISIÓN FEMENINA FÚTBOL SALA

SEGUNDA FEMENINA FÚTBOL SALA

SEGUNDA NACIONAL "B" FÚTBOL SALA Grupo I

SEGUNDA NACIONAL "B" FÚTBOL SALA Grupo IV

TERCERA NACIONAL FÚTBOL SALA Grupo IX

LIGA NACIONAL JUVENIL FÚTBOL SALA Grupo II

PRIMERA DIVISIÓN REGIONAL CADETE FÚTBOL SALA

PRIMERA DIVISIÓN REGIONAL FEMENINA FÚTBOL SALA

CAMPEONATO DE ESPAÑA COPA SM EL REY

COPA REAL FEDERACIÓN ESPAÑOLA DE FÚTBOL

IV COPA CASTILLA Y LEÓN

## Competiciones Provinciales

ÁVILA

BURGOS

LEÓN

BIERZO

PALENCIA

SALAMANCA

SEGOVIA

SORIA

VALLADOLID

ZAMORA

## PRIMERA DIVISIÓN NACIONAL

PRIMERA DIVISIÓN NACIONAL Temporada 2012/13	FC BARCELONA	REAL MADRID CF	ATCO. DE MADRID	REAL SOCIEDAD	VALENCIA CF	MÁLAGA CF	REAL BETIS BALOMPIÉ	RAYO VALLECANO	SEVILLA FC	GETAFE CF	LEVANTE UD	ATHLETIC CLUB	RCD ESPANYOL	REAL VALLADOLID CF	GRANADA CF	C. ATCO. OSASUNA	RC CELTA DE VIGO	RCD MALLORCA	RC DTVO. LA CORUÑA	REAL ZARAGOZA
FC BARCELONA		2-2	4-1	5-1	1-0	4-1	4-2	3-1	2-1	6-1	1-0	5-1	4-0	2-1	2-0	5-1	3-1	5-0	2-0	3-1
REAL MADRID CF	2-1		2-0	4-3	1-1	6-2	3-1	2-0	4-1	4-0	5-1	5-1	2-2	4-3	3-0	4-2	2-0	5-2	5-1	4-0
ATLÉTICO DE MADRID	1-2	1-2		0-1	1-1	2-1	1-0	4-3	4-0	2-0	2-0	4-0	1-0	2-1	5-0	3-1	1-0	0-0	6-0	2-0
REAL SOCIEDAD	3-2	3-3	0-1		4-2	4-2	3-3	4-0	2-1	1-1	1-1	2-0	0-1	4-1	2-2	0-0	2-1	3-0	1-1	2-0
VALENCIA CF	1-1	0-5	2-0	2-5		5-1	3-0	0-1	2-0	4-2	2-2	3-2	2-1	2-1	1-0	4-0	2-1	2-0	3-3	2-0
MÁLAGA CF	1-3	3-2	0-0	1-2	4-0		4-0	1-2	0-0	2-1	3-1	1-0	0-2	2-1	4-0	1-0	1-1	1-1	3-1	1-1
REAL BETIS BALOMPIÉ	1-2	1-0	2-4	2-0	1-0	3-0		1-2	3-3	0-0	2-0	1-1	1-0	0-0	1-2	2-1	1-0	1-2	1-1	4-0
RAYO VALLECANO	0-5	0-2	2-1	0-2	0-4	1-3	3-0		0-0	3-1	3-0	2-2	2-0	1-2	1-0	2-2	3-2	2-0	2-1	0-2
SEVILLA FC	2-3	1-0	0-1	1-2	4-3	0-2	5-1	2-1		2-1	0-0	2-1	3-0	1-2	3-0	1-0	4-1	3-2	3-1	4-0
GETAFE CF	1-4	2-1	0-0	2-1	0-1	1-0	2-4	1-2	1-1		0-1	1-0	0-2	2-1	2-2	1-1	3-1	1-0	3-1	2-0
LEVANTE UD	0-4	1-2	1-1	2-1	1-0	1-2	1-1	2-3	1-0	0-0		3-1	3-2	2-1	3-1	0-2	0-1	4-0	0-4	0-0
ATHLETIC CLUB	2-2	0-3	3-0	1-3	1-0	0-0	3-5	1-2	1-1	1-2	0-1		0-4	2-0	1-0	1-0	1-0	2-1	1-1	0-2
RCD ESPANYOL	0-2	1-1	0-1	2-2	3-3	0-0	1-0	3-2	2-2	0-2	3-2	3-3		0-0	0-1	0-3	1-0	3-2	2-0	1-2
REAL VALLADOLID CF	1-3	2-3	0-3	2-2	1-1	1-1	0-1	6-1	1-1	2-1	2-0	2-2	1-1		1-0	1-3	0-2	3-1	1-0	2-0
GRANADA CF	1-2	1-0	0-1	0-0	1-2	1-0	5-1	2-0	1-1	2-0	1-1	1-2	0-0	1-1		3-0	2-1	1-2	1-1	1-2
C. ATCO. OSASUNA	1-2	0-0	0-2	0-0	0-1	0-0	0-0	1-0	2-1	1-0	4-0	0-1	0-2	0-1	1-2		1-0	1-1	2-1	1-0
RC CELTA DE VIGO	2-2	1-2	1-3	1-1	0-1	0-1	0-1	0-2	2-0	2-1	1-1	1-1	1-0	3-1	2-1	2-0		1-1	1-1	2-1
RCD MALLORCA	2-4	0-5	1-1	1-0	2-0	2-3	1-0	1-1	2-1	1-3	1-1	0-1	2-1	4-2	1-2	1-1	1-0		2-3	1-1
RC DEPORTIVO LA CORUÑA	4-5	1-2	0-0	0-1	2-3	1-0	2-3	0-0	0-2	1-1	0-2	1-1	2-0	0-0	0-3	2-0	3-1	1-0		3-2
REAL ZARAGOZA	0-3	1-1	1-3	1-2	2-2	0-1	1-2	3-0	2-1	0-1	0-1	1-2	0-0	0-1	0-0	3-1	0-1	3-2	5-3	

Puesto	Equipo	J	G	E	P	GF	GC	Ptos
1	FC BARCELONA	38	32	4	2	115	40	100
2	REAL MADRID CF	38	26	7	5	103	42	85
3	ATLÉTICO DE MADRID	38	23	7	8	65	31	76
4	REAL SOCIEDAD	38	18	12	8	70	49	66
5	VALENCIA CF	38	19	8	11	67	54	65
6	MÁLAGA CF	38	16	9	13	53	50	57
7	REAL BETIS BALOMPIÉ	38	16	8	14	57	56	56
8	RAYO VALLECANO	38	16	5	17	50	66	53
9	SEVILLA FC	38	14	8	16	58	54	50
10	GETAFE CF	38	13	8	17	43	57	47
11	LEVANTE UD	38	12	10	16	40	57	46
12	ATHLETIC CLUB	38	12	9	17	44	65	45
13	RCD ESPANYOL	38	11	11	16	43	52	44
14	REAL VALLADOLID CF	38	11	10	17	49	58	43
15	GRANADA CF	38	11	9	18	37	54	42
16	A. OSASUNA	38	10	9	19	33	50	39
17	RC CELTA DE VIGO	38	10	7	21	37	52	37
18	RCD MALLORCA	38	9	9	20	43	72	36 ▼
19	RC DEPORTIVO	38	8	11	19	47	70	35 ▼
20	REAL ZARAGOZA	38	9	7	22	37	62	34 ▼





## SEGUNDA DIVISIÓN NACIONAL

SEGUNDA DIVISIÓN Temporada 2012/13	ELCHE CF	VILLARREAL CF	UD ALMERÍA	GIRONA FC	ALCORCÓN	UD LAS PALMAS	SD PONFERRADINA	REAL MADRID CASTILLA	FC BARCELONA B	REAL SPORTING DE GIJÓN	CD LUGO	CD NUMANCIA DE SORIA	RECREATIVO DE HUELVA	CÓRDOBA	CD MIRANDÉS	CE SABADELL	HÉRCULES CF	GUADALAJARA	REAL MURCIA	RACING CLUB	HUESCA	XÉREZ CD
ELCHE CF		1-0	1-0	0-0	1-0	3-1	4-2	1-1	1-1	2-1	0-0	4-0	3-0	0-0	0-1	3-2	2-0	3-1	1-0	1-0	3-1	2-1
VILLARREAL CF	2-3		1-0	4-1	4-0	1-1	3-0	2-1	1-3	2-1	1-1	6-1	1-1	2-0	2-0	3-0	1-0	2-1	1-1	1-0	1-1	3-2
UD ALMERÍA	2-1	1-1		2-1	0-1	2-3	4-1	1-0	2-2	0-1	0-1	1-1	2-1	3-0	0-0	5-1	0-0	4-0	3-2	2-1	1-0	2-1
GIRONA FC	0-1	2-0	0-1		3-2	5-0	1-0	1-1	1-0	3-1	4-0	3-1	5-2	2-0	4-0	0-0	1-1	2-0	5-2	1-0	2-1	2-4
ALCORCÓN	1-0	1-3	0-3	4-1		3-1	1-0	3-2	1-1	0-1	2-1	1-1	2-1	2-1	4-0	4-0	1-0	1-0	1-0	0-1	1-0	2-1
UD LAS PALMAS	0-0	2-2	1-2	5-2	1-3		1-0	2-0	3-3	4-2	1-1	2-1	0-0	3-0	2-0	1-0	0-0	0-1	3-2	1-0	4-0	1-1
SD PONFERRADINA	1-1	0-1	2-2	2-0	2-0	0-1		2-0	3-2	1-0	0-1	1-1	1-0	3-5	3-1	3-1	1-0	2-2	1-0	2-2	2-1	0-1
REAL MADRID CASTILLA	0-1	5-0	2-1	0-0	4-0	3-2	1-2		3-2	2-4	3-1	2-4	0-1	4-0	6-1	2-3	1-1	2-1	2-0	4-0	5-1	3-2
FC BARCELONA B	1-1	0-3	4-5	4-4	1-1	1-1	2-1	3-1		3-0	2-2	3-3	2-3	4-3	1-1	2-0	1-0	0-1	1-1	4-1	0-1	4-2
REAL SPORTING DE GIJÓN	0-2	2-0	2-1	4-0	2-1	1-1	2-3	1-0	5-2		1-1	1-1	0-0	3-0	1-1	0-0	0-1	3-0	2-3	1-2	1-0	3-0
CD LUGO	1-0	0-0	3-5	1-2	0-1	3-1	2-2	3-2	1-2	1-2		0-0	2-0	1-1	2-0	2-0	1-0	0-0	2-1	3-2	2-4	4-0
CD NUMANCIA DE SORIA	3-1	1-1	0-0	2-1	0-1	3-0	0-1	3-3	0-1	2-0	3-0		0-0	1-0	0-0	2-1	3-2	2-2	1-0	2-0	1-2	3-0
RECREATIVO DE HUELVA	1-2	2-0	0-2	1-3	4-2	0-0	0-2	1-3	2-0	1-1	3-0	2-0		2-1	1-0	2-5	0-2	1-0	3-2	1-0	0-0	2-0
CÓRDOBA	0-1	0-2	4-1	2-0	1-1	5-1	0-1	1-0	2-1	1-1	1-0	1-0	0-2		1-2	3-0	1-2	1-0	5-0	2-0	2-2	0-0
CD MIRANDÉS	1-2	1-5	1-0	1-1	0-2	1-0	0-0	0-0	3-0	2-1	1-0	0-0	2-1	0-0		2-0	3-2	0-0	0-1	0-1	0-1	1-0
CE SABADELL	0-0	0-0	3-0	4-1	2-0	0-4	0-3	3-1	3-2	4-3	0-1	2-1	1-1	1-1	1-1		1-2	2-1	2-2	0-2	1-0	3-0
HÉRCULES CF	1-2	1-1	0-2	2-1	3-0	0-2	1-1	2-4	0-3	1-1	3-0	1-3	1-1	1-0	1-0	3-1		0-0	0-2	2-0	1-1	1-5
GUADALAJARA	0-0	0-0	2-2	1-5	3-0	2-3	2-0	3-4	0-1	2-1	0-1	5-1	1-0	3-1	1-1	1-1	0-2		3-1	1-1	1-0	1-1
REAL MURCIA	1-0	1-1	1-0	0-1	1-1	1-0	0-2	0-0	1-0	1-1	0-1	0-0	1-2	0-0	2-2	1-1	2-1	0-1		1-0	2-1	3-1
RACING CLUB	0-0	0-3	3-4	0-1	2-1	0-1	2-1	1-0	1-2	0-0	0-0	1-1	3-0	1-3	2-0	0-1	3-0	0-0	2-1		1-0	1-1
HUESCA	0-0	0-1	1-2	0-0	0-1	0-0	1-1	2-2	1-4	2-1	3-0	1-1	3-1	1-3	0-1	4-3	1-1	2-1	2-0	1-1		3-1
XÉREZ CD	0-0	0-0	0-2	0-2	2-4	1-2	1-2	0-1	2-1	0-2	1-0	2-0	2-0	1-3	0-4	0-1	0-0	0-1	0-3	1-1	1-1	

Puesto	Equipo	J	G	E	P	GF	GC	Ptos
1	ELCHE CF	42	23	13	6	54	27	82
2	VILLARREAL CF	42	21	14	7	68	38	77
3	UD ALMERÍA	42	22	8	12	72	50	74
4	GIRONA FC	42	21	8	13	74	56	71
5	ALCORCÓN	42	21	6	15	57	55	69
6	UD LAS PALMAS	42	18	12	12	62	55	66
<b>7</b>	<b>SD PONFERRADINA</b>	<b>42</b>	<b>19</b>	<b>9</b>	<b>14</b>	<b>57</b>	<b>50</b>	<b>66</b>
8	REAL MADRID CASTILLA	42	17	8	17	80	62	59
9	FC BARCELONA B	42	15	12	15	76	71	57
10	REAL SPORTING DE GIJÓN	42	15	11	16	60	53	56
11	CD LUGO	42	15	11	16	46	54	56
<b>12</b>	<b>CD NUMANCIA DE SORIA</b>	<b>42</b>	<b>13</b>	<b>16</b>	<b>13</b>	<b>53</b>	<b>55</b>	<b>55</b>
13	RC RECREATIVO	42	15	9	18	46	57	54
14	CÓRDOBA CF	42	15	9	18	55	55	54
<b>15</b>	<b>CD MIRANDÉS</b>	<b>42</b>	<b>13</b>	<b>13</b>	<b>16</b>	<b>35</b>	<b>51</b>	<b>52</b>
16	CE SABADELL	42	14	10	18	54	69	52
17	HÉRCULES CF	42	13	11	18	43	53	50
18	GUADALAJARA	42	12	14	16	46	53	50
19	REAL MURCIA	42	12	11	19	43	56	47
20	REAL RACING C.	42	12	10	20	38	51	46
21	SD HUESCA	42	11	12	19	46	58	45
22	XÉREZ CD	42	7	9	26	38	74	30



SD PONFERRADINA

## 2ª DIVISIÓN NACIONAL "B" - Grupo I

SEGUNDA DIVISIÓN B Grupo I Temporada 2012/13	ACO. DE MADRID B	CAUDAL DEPORTIVO	CORUXO FC	CF FUENLABRADA	GETAFE CF B	CLUB MARINO DE LUANCO	CD OURENSE	CD GUIJUELO	CD LEGANÉS	CD MARINO	REAL MADRID CF C	REAL OVIEDO	REAL AVILÉS CF	REAL SPORTING DE GIJÓN B	RSD ALCALÁ	RAYO VALLECANO DE MADRID	UD SALAMANCA	CD TENERIFE	UDS SEBASTIÁN DE LOS REYES	ZAMORA CF
ATLÉTICO DE MADRID B		1-2	3-0	5-2	1-1	3-0	3-0	3-1	1-2	0-1	1-1	1-1	3-1	1-1	3-0	3-0	1-1	1-0	0-1	2-2
CAUDAL DEPORTIVO	1-0		0-0	1-1	1-1	1-0	1-0	0-1	0-1	1-1	1-1	2-1	2-1	2-0	2-1	1-1	1-0	2-3	2-2	0-1
CORUXO FC	1-0	2-1		1-0	1-2	2-3	1-1	0-1	2-1	2-0	1-5	1-2	2-0	2-1	1-0	2-0	1-0	1-1	2-1	1-1
CF FUENLABRADA	0-0	2-1	4-1		4-0	3-1	2-2	3-1	1-1	3-0	0-2	0-2	4-1	4-2	0-0	1-1	3-3	2-0	1-1	1-1
GETAFE CF B	0-2	0-1	2-2	0-1		0-0	0-0	0-0	2-0	1-0	0-2	0-3	1-2	2-2	0-0	2-0	0-0	0-0	5-2	2-0
CLUB MARINO DE LUANCO	1-2	1-4	2-0	1-0	1-1		3-1	3-1	1-1	2-1	1-1	1-2	0-1	2-1	3-0	1-3	2-1	1-1	0-1	1-0
CD OURENSE	3-1	0-2	0-0	1-2	1-1	1-0		1-0	1-1	3-1	2-1	0-0	5-3	1-0	2-1	1-1	0-2	2-3	0-2	3-1
CD GUIJUELO	3-0	0-2	1-0	0-0	0-1	3-2	1-1		2-1	0-0	1-2	0-0	0-2	1-0	1-0	3-2	3-2	0-0	0-0	1-1
CD LEGANÉS	3-1	2-1	1-2	0-0	1-0	2-0	2-0	5-1		3-2	2-1	1-0	3-2	2-0	3-2	2-0	1-1	1-1	1-0	3-0
CD MARINO	0-2	1-3	0-0	2-3	0-4	0-1	1-0	2-0	0-2		3-3	2-1	2-1	2-3	4-0	2-0	2-0	0-2	1-1	1-1
REAL MADRID CF C	1-2	0-1	1-0	1-1	1-2	3-0	3-2	2-0	2-1	5-2		1-1	0-1	1-3	1-0	1-1	2-0	1-2	0-0	2-2
REAL OVIEDO	2-0	2-2	0-0	1-0	1-0	1-0	1-1	1-1	3-0	0-0	1-0		2-0	1-0	3-0	2-1	0-0	1-2	4-0	3-2
REAL AVILÉS CF	1-2	1-3	0-0	2-1	2-3	1-0	1-1	2-0	0-2	1-0	0-4	0-2		1-1	2-0	4-0	0-0	0-3	2-1	2-1
REAL SPORTING DE GIJÓN B	2-1	1-0	1-2	1-1	1-0	0-1	0-1	0-0	0-0	3-1	2-1	4-1	0-0		3-1	2-0	1-3	3-2	0-0	2-2
RSD ALCALÁ	4-1	1-0	1-0	0-1	2-1	1-1	0-0	1-1	1-0	0-1	0-2	2-1	1-0	0-0		1-3	1-1	0-0	1-0	1-1
RAYO VALLECANO DE MADRID	1-4	0-3	0-1	2-2	2-1	2-2	0-2	3-0	2-2	2-0	1-1	0-1	1-1	1-1	0-0		3-1	0-0	2-1	1-1
UD SALAMANCA	3-0	2-0	1-1	3-0	1-0	1-0	2-2	4-2	0-2	5-0	2-3	3-1	1-1	4-0	0-0	2-2		2-2	3-1	1-1
CD TENERIFE	4-0	2-0	5-2	2-0	1-1	4-0	1-0	1-2	2-1	1-0	2-0	1-1	1-0	1-1	0-1	2-0	2-0		3-0	1-1
UDS SEBASTIÁN DE LOS REYES	1-1	1-1	1-0	1-2	0-2	0-1	1-1	1-0	0-0	3-1	0-2	3-2	1-0	1-1	1-0	0-0	5-1	0-3		0-0
ZAMORA CF	1-1	2-1	1-0	1-0	1-1	1-1	1-0	2-2	1-1	0-0	1-1	2-2	1-4	1-1	1-3	1-0	1-2	1-1	3-1	

Puesto	Equipo	J	G	E	P	GF	GC	Ptos
1	CD TENERIFE	38	20	13	5	62	28	73
2	CD LEGANÉS	38	20	10	8	57	35	70
3	REAL OVIEDO	38	18	12	8	53	33	66
4	CAUDAL DEPORTIVO	38	17	9	12	49	37	60
5	REAL MADRID CF C	38	15	12	11	59	42	57
6	CF FUENLABRADA	38	14	14	10	55	45	56
7	ATLÉTICO DE MADRID B	38	15	9	14	56	49	54
8	<b>UD SALAMANCA</b>	38	13	14	11	59	48	53
9	CORUXO FC	38	14	10	14	38	45	52
10	GETAFE CF B	38	11	15	12	39	37	48
11	CLUB MARINO DE LUANCO	38	13	8	17	40	51	47
12	CD OURENSE	38	11	14	13	42	46	47
13	REAL SPORTING DE GIJÓN B	38	11	14	13	44	47	47
14	REAL AVILÉS CF	38	13	7	18	43	54	46
15	<b>CD GUIJUELO</b>	38	11	12	15	34	50	45
16	<b>ZAMORA CF</b>	38	7	22	9	42	50	43
17	UD SAN SEBASTIÁN DE LOS REYES	38	10	13	15	35	48	43
18	RSD ALCALÁ	38	10	11	17	27	44	41
19	RAYO VALLECANO DE MADRID B	38	7	15	16	38	57	36
20	CD MARINO	38	9	8	21	36	62	35

PERMANENCIA EN SEGUNDA DIVISIÓN B	
PRIMERA ELIMINATORIA	
ZAMORA CF 3 - 0 VILLANOVENSE	
CF VILLANOVENSE 3 - 2 ZAMORA CF	
SEGUNDA ELIMINATORIA	
CE CONSTANCIA 0 - 1 ZAMORA CF	
ZAMORA CF 1 - 1 CE CONSTANCIA	



UD SALAMANCA

## TERCERA DIVISIÓN NACIONAL GRUPO VIII

TERCERA DIVISIÓN Grupo VIII Temporada 2012/13	ATCO. ASTORGA FC	ARANDINA CF	BURGOS CF	ATCO. BEMBIBRE	CULTURAL Y DTVA. LEONESA	CD CRISTO ATLÉTICO	CD CUÉLLAR BALOMPIÉ	CD LA GRANJA	CD NUMANCIA DE SORIA B	CF PALENCIA	CD LA VIRGEN DEL CAMINO	UD SALAMANCA B	UD SANTA MARTA DE TORMES	G <sup>o</sup> SEGOVIANA CF	RACING LERMEÑO CF	SD ALMAZÁN	UNAMI CP	REAL ÁVILA CF	REAL VALLADOLID CF B	GCE VILLARALBO CF
ATLÉTICO ASTORGA FC		1-1	1-1	1-2	2-2	1-0	3-1	0-1	0-4	2-0	5-2	2-1	1-0	3-3	5-1	1-0	3-0	3-1	1-0	4-1
ARANDINA CF	1-1		1-0	1-1	1-0	5-1	3-0	0-1	3-1	2-0	3-1	2-1	2-0	2-0	3-0	2-0	1-0	4-0	0-0	3-0
BURGOS CF	3-0	1-0		3-3	1-1	2-0	4-0	2-1	3-1	2-0	2-1	4-0	5-0	1-1	4-0	3-0	1-0	3-0	2-1	2-0
ATCO. BEMBIBRE	2-2	0-0	0-2		0-1	1-0	4-0	1-1	1-1	3-0	1-1	4-2	2-1	4-0	1-0	1-0	2-2	1-1	1-2	1-2
CULTURAL Y DTVA.LEONESA	1-2	1-0	0-0	0-1		2-1	2-0	3-1	1-0	3-0	3-1	1-1	6-0	2-0	2-1	4-1	2-0	2-0	2-1	2-0
CD CRISTO ATLÉTICO	2-4	0-1	0-1	0-1	0-1		1-0	0-3	3-1	2-0	0-1	0-0	1-0	0-1	2-0	0-0	4-1	2-0	2-2	1-1
CD CUÉLLAR BALOMPIÉ	0-1	2-4	0-4	2-2	0-3	0-2		0-1	1-1	1-3	1-2	1-1	0-0	0-6	0-4	1-2	0-1	0-5	0-3	0-1
CD LA GRANJA	1-0	1-2	0-1	2-0	0-4	0-0	1-1		1-0	2-0	2-0	1-1	0-2	2-0	3-0	1-0	4-0	3-1	0-2	1-0
CD NUMANCIA DE SORIA B	0-3	0-2	0-1	1-3	2-6	3-3	3-2	1-1		2-3	0-0	2-0	2-0	3-2	0-0	1-0	2-1	2-0	0-2	2-1
CF PALENCIA	1-0	2-2	2-1	0-2	0-2	2-2	0-2	0-0	0-2		0-3	2-0	0-2	0-2	2-1	0-2	0-2	0-3	1-1	0-2
CD LA VIRGEN DEL CAMINO	2-1	1-3	0-2	3-3	3-0	1-1	2-2	1-2	0-2	2-0		2-0	3-0	1-1	2-0	1-1	1-0	0-1	2-1	2-0
UD SALAMANCA B	0-2	1-0	0-2	1-3	0-0	1-0	2-0	0-1	1-2	2-0	0-0		1-1	0-4	3-2	1-1	1-0	0-1	0-0	2-0
UD SANTA MARTA DE TORMES	0-0	0-0	0-1	0-1	0-0	1-2	2-1	0-0	1-2	0-1	0-2	0-0		0-2	3-0	2-1	1-1	0-1	0-0	2-1
GIMNÁSTICA SEGOVIANA CF	0-1	1-2	1-0	2-0	3-1	5-0	4-0	7-1	2-0	3-0	3-0	2-1	3-1		4-1	3-1	0-2	2-1	1-0	3-1
RACING LERMEÑO CF	1-0	0-3	1-1	0-1	0-1	2-0	1-0	3-3	1-1	1-1	0-0	1-1	0-0	2-0		1-0	1-2	2-1	2-4	0-1
SD ALMAZÁN	1-2	1-0	1-3	3-1	0-3	1-1	1-0	2-1	1-0	2-1	2-5	0-0	1-1	1-0	4-1		2-2	1-1	0-1	1-1
UNAMI CP	3-0	1-3	0-3	2-1	1-2	0-1	1-0	1-2	2-4	3-2	0-1	1-0	3-2	2-6	1-2	1-1		1-1	0-3	0-1
REAL ÁVILA CF	0-1	0-1	2-1	1-0	0-0	1-0	3-1	1-1	0-3	2-3	4-0	1-0	1-0	0-2	1-1	3-0	4-0		1-1	1-0
REAL VALLADOLID CF B	1-1	2-1	0-2	2-0	1-0	0-1	2-1	0-1	5-0	2-0	5-0	3-0	3-2	2-0	2-0	5-0	3-0	4-0		0-1
GCE VILLARALBO CF	1-0	0-2	1-6	1-0	1-4	1-1	2-0	0-3	0-0	0-6	0-2	0-2	0-1	0-1	2-2	0-1	0-2	1-3	0-2	

Puesto	Equipo	J	G	E	P	GF	GC	Ptos
1	BURGOS CF	38	28	6	4	80	19	90
2	CULTURAL Y DTVA. LEONESA	38	25	7	6	70	25	82
3	ARANDINA CF	38	25	7	6	66	22	82
4	GIMNÁSTICA SEGOVIANA CF	38	24	3	11	80	38	75
5	REAL VALLADOLID CF B	38	22	7	9	68	25	73
6	CD LA GRANJA	38	20	9	9	50	36	69
7	ATLÉTICO ASTORGA FC	38	20	8	10	60	41	68
8	ATLÉTICO BEMBIBRE	38	16	11	11	55	43	59
9	CD LA VIRGEN DEL CAMINO	38	16	9	13	51	51	57
10	REAL ÁVILA CF	38	16	7	15	47	46	55
11	CD NUMANCIA DE SORIA B	38	15	8	15	51	56	53
12	CD CRISTO ATLÉTICO	38	11	10	17	36	47	43
13	SD ALMAZÁN	38	11	10	17	36	55	43
14	CD UNAMI CP	38	11	5	22	39	67	38
15	UD SALAMANCA B	38	8	12	18	27	48	36
16	RACING LERMEÑO CF	38	8	10	20	35	64	34
17	UD SANTA MARTA DE TORMES	38	7	11	20	25	50	32
18	GCE VILLARALBO CF	38	9	5	24	24	65	32
19	CD CUÉLLAR BALOMPIÉ	38	1	6	31	20	87	9
20	CF PALENCIA **	0	0	0	0	0	0	0

\* Descendido de Segunda B por impagos

\*\* Desaparecido de Tercera División



### PROMOCIÓN A SEGUNDA DIVISIÓN "B"

<b>CAMPEONES - IDA -</b>	<b>SEGUNDA LIMINATORIA - IDA -</b>
EL PALO 0 - 0 BURGOS CF	ARANDINA CF 2 - 1 SANTA EULALIA
<b>CAMPEONES - VUELTA -</b>	<b>SEGUNDA ELIMINATORIA - VUELTA -</b>
BURGOS CF 3 - 2 EL PALO	SANTA EULALIA 3 - 3 ARANDINA CF
<b>PRIMERA ELIMINATORIA- IDA</b>	<b>TERCERA ELIMINATORIA -IDA -</b>
UNIÓN VIERA 1 - 1 CULTURAL LEONESA	ARANDINA CF 3 - 2 OLOT
GIMN. SEGOVIANA 1 - 0 ATCO. GRANADILLA	<b>CULTURAL LEONESA 1 - 1 UNIV. OVIEDO</b>
EUROPA 0 - 1 ARANDINA CF	<b>TERCERA ELIMINATORIA -VUELTA -</b>
<b>PRIMERA ELIMINATORIA - VUELTA -</b>	<b>OLOT 5 - 1 ARANDINA CF</b>
CULTURAL LEONESA 4 - 1 UNIÓN VIERA	<b>UNIV. DE OVIEDO 1 - 2 CULTURAL LEONESA</b>
ATCO. GRANADILLA 3 - 0 GIMN. SEGOVIANA	
ARANDINA CF 2 - 0 EUROPA	



## DIVISIÓN DE HONOR JUVENIL GRUPO II

DIVISIÓN DE HONOR JUVENIL Grupo II Temporada 2012/13	ATHLETIC CLUB	ATLÉTICO OSASUNA	ANTIGUOKO KIROL ELKARTEA	AD SAN JUAN	AURRERA DE VITORIA	CD BERCEO	CULTURAL DE DURANGO	DANOK BAT CLUB DE FICA	DEPORTIVO ALAVÉS	CD NUMANCIA DE SORIA	CF COMILLAS	CD PAMPLONA	REAL SOCIEDAD DE FÚTBOL	SD EIBAR	UDC TXANTREA KKE	SANTUTXU FC
ATHLETIC CLUB		4-0	7-1	3-1	5-2	3-0	3-1	1-0	0-0	2-0	3-0	4-1	4-2	2-2	4-2	5-0
ATLÉTICO OSASUNA	2-0		9-2	0-0	7-0	2-0	0-0	1-0	0-1	5-1	2-1	5-2	1-0	3-3	2-1	2-0
ANTIGUOKO KIROL ELKARTEA	0-0	0-1		0-1	3-2	2-1	5-1	2-1	0-0	1-2	4-0	0-1	1-4	5-1	3-2	3-1
AD SAN JUAN	1-1	1-2	2-0		0-0	0-1	3-0	1-0	0-0	3-0	1-0	1-1	1-0	3-2	2-0	0-0
AURRERA DE VITORIA	2-2	1-3	2-1	2-1		0-2	3-2	1-1	1-1	1-2	6-0	0-0	4-1	2-3	2-2	0-2
CD BERCEO	1-3	3-1	1-2	0-0	0-2		2-1	2-3	2-1	2-2	1-0	3-2	1-1	1-1	1-2	1-0
CULTURAL DE DURANGO	0-6	0-3	3-1	5-1	2-1	1-3		1-3	2-2	3-1	2-1	3-1	2-2	2-1	2-2	0-1
DANOK BAT CLUB DE FICA	1-2	1-0	0-2	2-0	0-1	2-0	0-3		1-2	0-1	8-1	4-0	0-0	2-3	2-0	0-0
DEPORTIVO ALAVÉS	1-1	0-1	0-2	1-2	0-0	1-2	2-0	3-1		0-0	4-0	1-0	0-1	1-0	1-1	2-2
CD NUMANCIA DE SORIA	0-3	1-0	0-0	1-0	0-2	3-0	2-2	2-1	2-0		2-3	2-0	1-2	3-1	1-2	0-0
CF COMILLAS	0-4	1-0	0-1	0-1	2-1	1-2	2-6	1-2	1-2	0-1		3-2	0-2	0-3	0-4	0-1
CD PAMPLONA	0-2	2-4	0-2	2-2	3-2	1-0	1-0	1-4	1-1	1-1	1-2		1-0	0-3	2-2	1-1
REAL SOCIEDAD DE FÚTBOL	4-2	1-3	2-1	4-0	3-2	0-2	3-1	0-0	3-2	1-1	6-0	7-0		2-2	0-1	2-0
SD EIBAR	0-2	2-1	2-1	0-1	2-0	2-1	4-0	1-1	4-3	2-2	2-1	2-1	3-2		3-0	2-1
UDC TXANTREA KKE	3-2	0-2	1-0	0-0	2-4	1-4	0-0	1-4	2-2	3-1	3-1	1-1	3-0	1-4		6-0
SANTUTXU FC	0-1	2-1		1-1	2-0	2-2	1-2	3-1	2-0	0-1	3-2	1-1	0-0	2-2	1-1	

Puesto	Equipo	J	G	E	P	GF	GC	Ptos
1	ATHLETIC CLUB	30	21	6	3	81	27	69
2	ATLÉTICO OSASUNA	30	19	3	8	63	30	60
3	SD EIBAR	30	16	7	7	64	48	55
4	REAL SOCIEDAD DE FÚTBOL	30	13	7	10	55	39	46
5	ANTIGUOKO KIROL ELKARTEA	30	14	3	13	47	48	45
<b>6</b>	<b>CD NUMANCIA DE SORIA</b>	<b>30</b>	<b>12</b>	<b>8</b>	<b>10</b>	<b>36</b>	<b>40</b>	<b>44</b>
7	CD BERCEO	30	13	5	12	41	42	44
8	AD SAN JUAN	30	11	11	8	32	33	44
9	UDC TXANTREA KKE	30	10	9	11	49	51	39
10	DANOK BAT CLUB DE FICA	30	11	5	14	45	36	38
11	CULTURAL DE DURANGO	30	10	7	13	52	62	37
12	DTVO, ALAVÉS	30	8	12	10	36	36	36
13	SANTUTXU FC	30	8	11	11	30	41	35
14	CD AURRERA DE VITORIA	30	9	7	14	46	54	34
15	CD PAMPLONA	30	5	9	16	30	63	24
16	CF COMILLAS	30	5	0	25	23	80	15



CD NUMANCIA

## DIVISIÓN DE HONOR JUVENIL GRUPO V

DIVISIÓN DE HONOR JUVENIL Grupo V Temporada 2012/13	AD ALCORCÓN	ATLÉTICO DE MADRID	ALCOBENDAS CF	CD COLEGIO DIOCESANO	LAS ROZAS CF	CD LEGANÉS	GETAFE CF	U. PVA. PLASENCIA	RAYO MAJADAHONDA	REAL VALLADOLID CF	RAYO VALLECANO DE MADRID	UD SALAMANCA	UD SANTA MARTA	UD TALAVERA	AD UNIÓN ADARVE	REAL MADRID CF
AD ALCORCÓN		2-1	1-1	1-0	1-0	1-0	1-2	4-0	2-2	1-0	0-2	5-1	3-1	1-3	3-4	0-4
ATLÉTICO DE MADRID	3-2		4-0	3-0	3-0	3-1	2-1	4-1	4-1	3-2	2-1	4-0	2-1	5-0	2-1	0-3
ALCOBENDAS CF	4-1	0-4		1-2	1-2	1-0	1-2	3-2	0-1	0-3	1-1	2-0	2-1	0-0	2-3	0-6
CD COLEGIO DIOCESANO	1-1	1-2	2-1		5-1	2-2	0-2	3-1	1-1	2-1	0-1	1-1	2-0	3-0	2-2	1-5
LAS ROZAS CF	1-1	1-2	1-2	0-3		2-3	1-0	2-0	5-2	2-3	1-2	1-2	4-2	7-1	0-6	2-1
CD LEGANÉS	1-1	1-1	1-2	2-0	1-0		1-1	2-1	2-2	1-4	2-1	2-1	0-0	2-2	2-1	0-2
GETAFE CF	1-1	0-2	6-0	3-1	2-1	2-0		3-0	3-0	0-0	1-1	9-1	2-0	4-0	0-1	0-0
U. PVA. PLASENCIA	1-2	0-1	3-1	2-2	1-0	2-2	5-2		3-1	2-0	1-0	3-0	9-0	5-3	2-0	1-4
RAYO MAJADAHONDA	1-1	3-3	3-0	0-1	2-0	4-3	1-2	2-1		2-0	0-3	4-0	2-3	1-0	0-0	1-3
REAL VALLADOLID CF	0-4	2-3	2-0	5-0	1-1	2-2	1-2	3-0	2-2		3-2	4-1	0-0	3-4	1-2	0-3
RAYO VALLECANO DE MADRID	4-1	4-1	4-3	2-2	1-2	0-1	1-0	1-0	3-2	3-1		4-0	5-3	7-0	3-1	0-3
UD SALAMANCA	1-5	0-7	3-2	2-1	0-1	2-2	1-7	2-4	2-3	1-1	0-1		0-2	1-1	1-3	0-5
UD SANTA MARTA	2-2	1-4	4-3	3-1	3-1	5-1	1-2	1-4	1-0	0-2	1-4	1-1		1-0	1-3	1-2
UD TALAVERA	3-1	0-0	4-1	1-0	1-0	3-1	2-2	2-1	0-1	0-3	0-3	3-0	3-1		1-1	0-2
AD UNIÓN ADARVE	0-1	1-3	1-0	3-0	1-1	1-1	3-2	2-0	0-1	2-3	1-3	4-0	1-2	0-1		0-2
REAL MADRID CF	3-1	2-0	6-0	6-2	4-0	3-1	4-2	3-1	3-0	1-1	3-1	8-0	3-0	4-1	7-0	

Puesto	Equipo	J	G	E	P	GF	GC	Ptos
1	REAL MADRID CF	30	27	2	1	105	16	83
2	ATLÉTICO DE MADRID CF	30	23	3	4	78	32	72
3	RAYO VALLECANO DE MADRID	30	19	3	8	68	36	60
4	GETAFE CF	30	16	6	8	65	33	54
5	AD ALCORCÓN	30	12	8	10	51	47	44
6	AD UNIÓN ADARVE	30	12	5	13	48	47	41
7	CF RAYO MAJADAHONDA	30	11	7	12	45	51	40
<b>8</b>	<b>REAL VALLADOLID CF</b>	<b>30</b>	<b>11</b>	<b>7</b>	<b>12</b>	<b>53</b>	<b>46</b>	<b>40</b>
9	UD TALAVERA	30	11	6	13	39	61	39
10	U. PVA. PLASENCIA	30	12	2	16	56	55	38
11	CD LEGANÉS	30	8	11	11	40	52	35
12	CD COLEGIO DICESANO	30	9	7	14	41	55	34
<b>13</b>	<b>UD SANTA MARTA</b>	<b>30</b>	<b>9</b>	<b>4</b>	<b>17</b>	<b>42</b>	<b>68</b>	<b>31</b>
14	LAS ROZAS CF	30	9	3	18	40	57	30
15	ALCOBENDAS CF	30	7	3	20	34	73	24
<b>16</b>	<b>UD SALAMANCA</b>	<b>30</b>	<b>3</b>	<b>5</b>	<b>22</b>	<b>24</b>	<b>100</b>	<b>14</b>



REAL VALLADOLID CF

## LIGA NACIONAL JUVENIL

LIGA NACIONAL JUVENIL Grupo III Temporada 2012/13		BURGOS CF	BURGOS PROMESAS 2000	ATLÉTICO BEMBIBRE	CD CALASANZ DE SORIA	CD ARCES	CULTURAL Y DTVA LEONESA	CD FÚTBOL PEÑA	CD NUMANCIA DE SORIA B	PUENTE CASTRO FC	SD POFERRADINA	CD QUINTANAR PALACIO	REAL VALLADOLID CF B	VICTORIA CF	ZAMORA CF	CD ZONA NORTE EL SEMINARIO	UD SUR
BURGOS CF			2-2	1-0	1-0	3-0	2-0	1-0	1-2	3-0	3-0	2-1	1-0	2-0	3-0	2-0	0-0
BURGOS PROMESAS 2000		3-2		4-2	0-1	3-3	2-0	6-2	2-0	1-3	1-3	4-0	4-3	2-2	2-1	1-0	3-1
ATLÉTICO BEMBIBRE		1-0	0-3		1-1	1-0	4-0	2-2	2-2	1-2	2-1	5-0	2-2	1-0	0-1	1-3	1-1
CD CALASANZ DE SORIA		1-0	4-2	2-0		3-3	0-0	3-0	2-1	3-1	4-0	2-1	0-0	1-0	2-2	3-0	1-0
CD ARCES		0-1	5-1	3-0	3-1		1-1	0-1	2-0	0-3	0-0	4-0	2-2	1-2	1-1	3-0	1-0
CULTURAL Y DTVA. LEONESA		1-3	2-0	1-0	0-0	0-2		1-3	0-0	0-0	2-0	6-2	2-3	2-2	1-0	3-1	3-3
CD FÚTBOL PEÑA		1-1	5-1	3-1	4-1	2-0	0-3		5-1	0-2	3-1	3-0	0-1	1-1	2-2	2-0	0-3
CD NUMANCIA DE SORIA B		2-1	4-0	3-0	0-1	2-0	3-0	1-1		2-3	3-1	4-1	0-4	5-1	1-1	3-2	0-0
PUENTE CASTRO FC		1-0	3-2	1-0	3-1	2-0	0-1	1-1	6-0		1-1	1-0	3-3	5-2	2-1	3-0	1-1
SD POFERRADINA		1-2	2-0	1-1	6-1	2-0	0-0	3-2	3-1	2-1		5-1	0-0	5-0	2-1	0-1	1-1
CD QUINTANAR PALACIO		1-1	3-0	0-2	2-0	1-1	0-3	4-3	2-4	3-3	1-0		1-2	2-2	1-0	3-1	1-7
REAL VALLADOLID CF B		2-2	4-0	8-1	1-0	2-3	1-3	2-0	2-0	1-2	2-0	5-2		5-0	1-1	3-2	1-2
VICTORIA CF		1-3	1-1	0-1	3-2	0-2	0-6	1-2	1-1	0-3	3-2	1-4	0-3		2-1	1-0	2-2
ZAMORA CF		1-0	3-1	2-1	3-2	1-2	2-1	1-4	4-0	3-1	3-2	1-2	1-1	2-0		1-2	1-1
CD ZONA NORTE EL SEMINARIO		2-0	1-0	3-2	4-0	0-1	1-3	0-0	0-0	1-2	2-1	2-1	0-1	2-1	3-1		3-0
UD SUR		0-3	6-3	1-0	2-1	4-1	2-1	4-2	4-2	6-0	0-1	1-0	1-0	3-0	2-1	3-0	

Puesto	Equipo	J	G	E	P	GF	GC	Ptos
1	PUENTE CASTRO FC	30	18	6	6	60	39	60
2	BURGOS CF	30	17	5	8	46	23	56
3	UD SUR	30	16	7	7	60	34	55
4	REAL VALLADOLID CF B	30	15	8	7	65	35	53
5	CD CALASANZ DE SORIA	30	13	6	11	43	43	45
6	CULTURAL Y DTVA. LEONESA	30	12	8	10	46	37	44
7	CD FÚTBOL PEÑA	30	12	7	11	54	48	43
8	CD ARCES	30	12	7	11	44	40	43
9	SD POFERRADINA	30	12	5	13	46	41	41
10	CD NUMANCIA DE SORIA B	30	11	7	12	47	52	40
11	CD ZONA NORTE EL SEMINARIO	30	12	2	16	36	45	38
12	ZAMORA CF	30	10	7	13	43	45	37
13	BURGOS PROMESAS 2000	30	11	4	15	54	68	37
14	ATCO. BEMBIBRE	30	8	6	16	35	51	30
15	CD QUINTANAR PALACIO	30	8	4	18	40	75	28
16	CD VICTORIA CF	30	5	7	18	29	72	22





## SEGUNDA NACIONAL FÚTBOL FEMENINO GRUPO I

SEGUNDA DIVISIÓN FEMENINO Grupo I Temporada 2012/13	ATCO. AROUSANA	ERIZANA CF	LEÓN FF	GIJÓN FF	CD FEMIASTUR	D. FEMENINO TROBAJO DEL CAMINO	ESCUELA DE FÚTBOL MAREO	OVIEDO MODERNO CF	PEÑAS REC. EL OLIVO	P. MIXTA FRIOL	CD PONFERRADA FÚTBOL	SD COMPOSTELA	SARDOMA CF	VICTORIA CF
ATLÉTICO AROUSANA		0-3	3-2	4-2	5-1	3-3	2-1	0-4	0-4	0-1	3-0	1-2	1-2	5-1
ERIZANA CF	3-1		2-0	2-0	1-0	1-1	2-1	0-1	1-6	3-1	3-0	0-0	2-1	3-0
LEÓN FF	1-3	1-1		1-1	2-1	1-0	4-1	2-5	1-5	2-4	3-1	3-1	3-1	1-4
GIJÓN FF	4-1	1-1	2-4		2-1	2-1	0-2	0-8	1-2	0-5	2-0	2-2	1-3	3-3
CD FEMIASTUR	4-2	1-1	2-0	1-1		0-1	2-2	1-5	0-2	0-1	1-4	4-2	2-4	3-2
D. FEMENINO TROBAJO DEL CAMINO	1-2	0-2	0-0	1-3	1-1		1-4	2-7	0-7	0-1	0-2	4-2	1-2	1-0
ESCUELA DE FÚTBOL MAREO	0-1	0-0	1-0	3-2	1-1	2-0		0-6	1-1	1-0	3-1	4-2	1-0	3-0
OVIEDO MODERNO CF	7-0	2-0	7-0	5-0	6-0	8-0	3-0		1-0	1-1	6-0	6-1	11-0	6-0
PEÑAS RECREATIVO EL OLIVO	7-2	2-1	1-1	6-0	2-0	1-0	5-1	1-3		0-2	10-0	5-2	4-0	5-1
P. MIXTA FRIOL	6-2	2-0	3-1	5-0	5-0	4-1	1-0	0-3	1-3		4-1	5-0	8-0	3-3
CD PONFERRADA FÚTBOL	6-2	4-2	6-2	0-1	2-5	5-0	0-1	1-0	1-3	3-3		2-2	3-2	1-3
SD COMPOSTELA	6-2	0-1	2-0	4-0	1-1	4-1	1-0	1-2	1-4	0-2	2-2		1-2	1-5
SARDOMA CF	1-2	4-4	4-0	0-1	1-1	1-1	3-1	0-5	1-3	1-3	1-0	3-1		3-0
VICTORIA CF	2-2	1-0	2-1	1-1	3-1	3-2	0-1	0-2	0-6	1-2	3-3	1-1	2-4	

Puesto	Equipo	J	G	E	P	GF	GC	Ptos
1	OVIEDO MODERNO CF	26	24	1	1	120	10	73
2	PEÑAS RECREATIVO EL OLIVO	26	21	1	3	95	22	65
3	P. FRIOL	26	19	3	4	73	26	60
4	ERIZANA CF	26	12	7	7	39	30	43
5	ESCUELA FÚTBOL MAREO	26	12	4	10	35	38	40
6	SARDOMA CF	26	11	3	12	44	62	36
7	ATLÉTICO AROUSANA	26	10	2	14	49	74	32
8	<b>CD PONFERRADA FÚTBOL</b>	<b>26</b>	<b>8</b>	<b>4</b>	<b>14</b>	<b>48</b>	<b>67</b>	<b>28</b>
9	VICTORIA CF	26	7	6	13	41	64	27
10	GIJÓN FF	26	7	6	13	32	66	27
11	<b>LEÓN FF</b>	<b>26</b>	<b>7</b>	<b>4</b>	<b>15</b>	<b>36</b>	<b>63</b>	<b>25</b>
12	SD COMPOSTELA	26	6	6	14	42	62	24
13	CD FEMIASTUR	26	5	7	14	34	59	22
14	<b>D. FEMENINO TROBAJO DEL CAMINO</b>	<b>26</b>	<b>3</b>	<b>5</b>	<b>18</b>	<b>23</b>	<b>68</b>	<b>14</b>



CD PONFERRADA

## SEGUNDA NACIONAL FÚTBOL FEMENINO GRUPO V

SEGUNDA DIVISIÓN FEMENINO Grupo V Temporada 2012/13	ATCO. DE MADRID FÉMINAS	CD ASOCIACIÓN SAN NICASIO	AD TORREJÓN CF	P. CASA SOCIAL CATÓLICA	ESCUELA FÚTBOL ÁGUILAS MORATALAZ	DTVO. NTRA. SRA. BELÉN	C. DTVO. MORATALAZ	CD RAYO SIMANCAS	CF POZUELO DE ALARCÓN	UD TRES CANTOS	RAYO VALLECANO DE MADRID	TORRELODONES	SD REOCÍN	SD EJEJA
<b>ATLÉTICO DE MADRID FÉMINAS</b>		0-1	1-2	0-3	1-0	1-1	1-0	1-2	2-3	1-0	0-0	3-2	3-0	4-0
<b>CD ASOCIACIÓN SAN NICASIO</b>	3-0		0-0	2-1	4-2	3-1	2-1	2-1	2-1	3-2	2-1	2-1	6-0	6-0
<b>AD TORREJÓN CF</b>	4-1	1-2		6-0	7-0	4-0	6-0	6-0	4-0	4-1	2-0	2-0	2-3	8-0
<b>P. CASA SOCIAL CATÓLICA</b>	2-1	1-0	0-6		2-2	1-0	6-2	2-3	0-1	1-2	2-1	3-2	2-2	4-0
<b>ESCUELA FÚTBOL ÁGUILAS MORATALAZ</b>	1-2	3-2	1-3	0-3		1-1	0-1	2-2	1-0	5-4	0-3	0-0	1-3	2-0
<b>DTVO. NTRA. SRA. BELÉN</b>	0-1	2-1	0-7	0-1	2-1		0-1	3-2	1-2	1-2	0-1	1-0	1-1	2-0
<b>C DTVO MORATALAZ</b>	1-2	3-2	0-0	0-3	0-3	0-2		0-2	0-2	0-0	0-1	1-5	2-3	3-0
<b>CD RAYO SIMANCAS</b>	1-2	2-3	0-2	0-1	3-4	3-0	3-1		0-2	0-1	2-3	0-1	2-1	2-1
<b>CF POZUELO DE ALARCÓN</b>	3-0	2-2	2-1	1-0	3-3	8-1	4-0	1-0		0-1	2-1	3-0	1-1	4-0
<b>UD TRES CANTOS</b>	3-1	2-1	1-3	3-2	2-0	2-0	3-0	0-0	1-2		1-2	2-1	3-1	3-0
<b>RAYO VALLECANO DE MADRID</b>	2-1	0-3	0-11	2-1	1-1	0-2	5-0	3-1	0-4	3-3		2-0	5-5	3-0
<b>TORRELODONES CF</b>	1-1	0-2	1-6	3-0	3-0	3-0	6-1	3-2	0-3	3-1	2-4		2-0	3-1
<b>SD REOCÍN</b>	2-0	3-4	2-4	6-1	1-3	2-1	2-1	3-3	1-2	2-3	1-4	3-2		3-1
<b>SD EJEJA</b>	0-2	0-1	0-10	0-1	2-4	2-1	2-1	1-5	1-9	1-4	1-3	1-2	1-1	

Puesto	Equipo	J	G	E	P	GF	GC	Ptos
1	AD TORREJÓN CF	26						
2	CF POZUELO DE ALARCÓN	26						
3	CD ASC. VECINOS SAN NICASIO	26						
4	UD TRES CANTOS	26						
5	RAYO VALLECANO DE MADRID	26						
<b>6</b>	<b>P. CASA SOCIAL CATÓLICA</b>	<b>26</b>						
7	ATCO. DE MADRID FÉMINAS	26						
8	TORRELODONES CF	26						
9	SD REOCÍN	26						
10	ESCUELA FÚTBOL ÁGUILAS DE MORATALAZ	26						
<b>11</b>	<b>CD RAYO SIMANCAS</b>	<b>26</b>						
<b>12</b>	<b>DTVO. NTRA. SRA. DE BELÉN</b>	<b>26</b>						
13	CE DEPORTIVO MORATALAZ	26						
14	SD EJEJA	26						



CASA SOCIAL CATÓLICA



## PRIMERA DIVISIÓN REGIONAL AFICIONADOS GRUPO A

PRIMERA DIVISIÓN REGIONAL AFICIONADOS Grupo A Temporada 2012/13	CD BECERRIL	CD BOSCO DE ARÉVALO	CD BURGOS PROMESAS	CF BRIVIESCA	CD CASTILLA PALENCIA	CD CEBREREÑA	CD ESTRUCTURAS TINO	G <sup>o</sup> SEGOVIANA CF B	CD JUVENTUD DEL CÍRCULO	CD PALENCIA BALOMPIÉ	CD MIRANDÉS B	PTVO. SALAS	CD QUINTANAR	CD RAUDENSE	CD SOTILLO	SPORTING UXAMA	CD VELILLA	CD VILLAMURIEL
CD BECERRIL		1-1	1-0	3-2	2-0	1-1	0-1	3-1	5-2	1-0	0-0	2-1	4-0	3-1	3-0	4-1	2-0	3-2
CD BOSCO DE ARÉVALO	0-2		2-1	1-1	1-1	1-1	0-2	1-1	1-2	0-1	0-2	1-0	2-1	2-1	1-1	3-2	1-3	2-0
CD BURGOS PROMESAS 2000	0-1	3-2		2-0	1-2	2-0	2-0	4-1	3-1	1-1	1-0	5-2	2-3	5-3	2-4	2-3	4-2	2-1
CF BRIVIESCA	1-1	2-0	1-0		3-0	2-0	1-1	2-0	1-0	1-1	1-0	0-0	3-0	4-1	3-0	3-1	2-0	0-1
CD CASTILLA PALENCIA	0-1	0-1	0-2	1-4		0-1	0-3	0-2	1-2	2-3	4-2	2-2	2-0	1-1	3-1	1-2	1-1	2-2
CD CEBREREÑA	1-1	2-0	2-2	1-0	7-0		2-0	5-1	4-1	4-2	2-2	5-1	2-1	4-0	4-2	1-1	3-2	2-0
CD ESTRUCTURAS TINO	3-1	2-2	5-0	2-1	3-1	2-1		2-0	2-0	1-3	4-2	1-1	1-1	1-0	2-2	1-0	1-1	2-0
G <sup>o</sup> SEGOVIANA CF B	0-2	2-1	1-3	1-0	2-0	3-2	2-1		2-0	0-2	2-3	1-0	1-1	2-1	4-0	0-2	1-3	0-1
CD JUVENTUD DEL CÍRCULO	1-2	2-1	0-1	0-1	2-0	1-3	0-3	4-3		1-3	4-3	2-1	3-1	2-1	3-0	0-1	0-2	0-2
CD PALENCIA BALOMPIÉ	1-1	0-0	2-1	1-0	2-4	1-1	0-1	1-3	2-1		4-2	1-0	0-0	2-0	4-1	2-1	2-1	3-0
CD MIRANDÉS B	4-0	3-1	4-1	2-1	4-1	0-0	0-1	2-0	3-2	0-0		2-1	0-0	2-0	0-1	1-0	1-2	2-1
POLIDEPORTIVO SALAS	0-4	2-1	0-1	2-1	3-0	0-3	2-1	2-0	1-2	3-2	1-2		2-0	2-1	3-4	1-0	3-1	6-2
CD QUINTANAR	1-2	2-0	0-4	1-0	2-0	1-6	1-1	1-0	2-1	2-3	0-3	0-1		1-2	0-0	2-1	2-2	3-4
CD RAUDENSE	0-2	1-0	2-3	1-3	0-1	0-5	1-4	0-2	3-2	0-2	0-2	5-1	0-0		1-0	1-2	2-0	0-2
CD SOTILLO	3-2	4-1	0-4	1-1	4-0	1-2	0-3	2-0	1-1	3-2	0-3	3-1	3-1	1-2		2-0	0-4	0-2
SPORTING UXAMA	2-2	3-0	1-1	3-1	1-1	0-1	1-3	2-1	2-1	1-0	2-1	2-2	2-0	1-3	5-1		1-1	1-1
CD VELILLA	0-0	4-0	2-1	2-2	3-2	1-1	1-2	4-0	4-1	2-0	0-1	3-0	6-0	4-1	3-0	0-0		1-0
CD VILLAMURIEL	0-0	2-0	2-1	0-2	3-1	1-2	1-0	4-0	4-0	3-2	1-3	4-1	3-0	0-0	4-0	1-1	1-2	

Puesto	Equipo	J	G	E	P	GF	GC	Ptos
1	CD CEBREREÑA	34	21	9	4	81	33	72
2	CD BECERRIL	34	21	9	4	62	30	72
3	CD ESTRUCTURAS TINO	34	20	7	7	58	32	67
4	CD MIRANDÉS B	34	20	5	9	65	37	65
5	CD BURGOS PROMESAS 2000	34	20	3	11	73	46	63
6	CD VELILLA	34	17	8	9	67	39	59
7	CD PALENCIA BALOMPIÉ	34	17	6	11	56	45	57
8	CF BRIVIESCA	34	16	7	11	51	30	55
9	CD VILLAMURIEL	34	16	5	13	55	44	53
10	SPORTING UXAMA	34	13	9	12	48	45	48
11	POLIDEPORTIVO SALAS	34	12	4	18	48	64	40
12	G <sup>o</sup> SEGOVIANA CF B	34	12	2	20	39	61	38
13	CD JUVENTUD DEL CÍRCULO	34	12	1	21	46	69	37
14	CD SOTILLO	34	10	5	19	44	78	35
15	CD QUINTANAR	34	8	7	19	33	68	31
16	CD BOSCO DE ARÉVALO	34	7	7	20	30	60	28
17	CD CASTILLA PALENCIA	34	6	6	22	34	73	24
18	CD RAUDENSE	34	7	2	25	36	72	23



CD CEBREREÑA

## PRIMERA DIVISIÓN REGIONAL AFICIONADOS GRUPO B

PRIMERA DIVISIÓN REGIONAL AFICIONADOS Grupo B Temporada 2012/13	LA BAÑEZA FC	CD BÉJAR INDUSTRIAL	CIUDAD RODRIGO CF	CD CARBAJOSA DE LA SAGRADA	CD CECOSA NAVARRÉS	CD HURACÁN Z	GIMNÁSTICA MEDINENSE	CD MOJADOS RECINER	CD NAVEGA	CD ONZONILLA	CD PEÑARANDA BRACAMONTE	SD POFERRADINA SAD B	CD RIOSECO	ATCO. TORDESILLAS	CD UNIVERSIDAD VALLADOLID	CD VILLA DE SIMANCAS	GCE VILLARALBO CF B	ZAMORA CF B
LA BAÑEZA FC		3-1	2-0	2-1	3-0	0-0	4-0	2-0	2-0	1-1	3-0	4-1	2-0	3-3	2-0	4-0	4-2	2-0
CD BÉJAR INDUSTRIAL	0-5		2-1	0-4	0-1	0-2	2-2	1-4	3-0	0-4	1-0	2-0	5-2	3-1	5-0	1-1	0-0	2-1
CIUDAD RODRIGO CF	2-3	3-1		0-2	2-4	1-3	1-1	0-1	1-1	3-3	2-3	1-1	3-2	0-2	2-2	1-1	2-1	0-0
CD CARBAJOSA DE LA SAGRADA	4-1	3-1	1-1		4-1	4-1	2-4	2-0	3-0	1-1	3-0	3-1	2-0	0-0	2-0	0-0	5-0	3-2
CD CECOSA NAVARRÉS	1-0	1-2	5-3	0-1		0-0	2-2	1-0	6-1	4-1	2-2	3-2	3-0	1-0	2-1	2-1	4-1	3-1
CD HURACÁN Z	1-1	1-1	6-1	1-0	1-2		2-1	2-0	2-1	3-1	3-1	1-1	4-1	2-2	0-0	6-0	4-0	0-0
GIMNÁSTICA MEDINENSE	1-3	2-0	1-1	0-3	1-1	0-0		1-2	1-1	2-0	0-2	3-0	2-0	1-1	1-2	3-0	1-0	1-0
CD MOJADOS RECINER	1-2	2-0	3-1	2-0	3-0	4-1	1-0		0-0	0-4	2-1	2-2	2-1	1-3	2-2	2-1	3-1	3-1
CD NAVEGA	2-1	1-0	3-0	0-2	0-1	0-4	1-1	4-2		0-0	1-0	2-0	1-1	1-5	0-1	3-0	1-1	0-0
CD ONZONILLA	1-0	0-1	3-2	0-2	2-0	0-1	2-0	4-1	1-2		3-2	2-2	1-0	2-0	1-2	2-0	6-1	7-1
CD PEÑARANDA BRACAMONTE	1-0	1-1	4-1	2-1	3-0	0-1	2-1	3-0	3-2	0-2		2-2	2-1	2-4	1-0	1-2	2-0	0-1
SD POFERRADINA SAD B	1-5	2-0	2-0	2-2	3-2	1-1	2-3	0-0	3-0	3-5	1-2		4-0	3-2	5-1	6-0	6-1	1-2
CD RIOSECO	1-1	1-1	0-0	1-1	1-2	2-2	1-4	3-2	1-1	0-1	2-0	2-2		1-0	0-0	0-4	1-0	0-6
ATCO. TORDESILLAS	2-1	2-1	2-0	4-0	1-0	1-2	6-0	3-2	2-0	2-0	2-2	4-1	4-0		3-0	2-0	8-1	3-3
CD UNIVERSIDAD VALLADOLID	2-4	3-1	3-1	1-1	0-2	1-1	4-0	0-2	3-3	1-2	1-2	2-1	1-0	2-3		2-2	3-2	0-0
CD VILLA DE SIMANCAS	1-4	2-1	2-1	1-1	2-2	0-2	3-1	2-3	1-0	1-3	0-0	2-1	2-2	2-0	3-1		1-0	0-2
GCE VILLARALBO CF B	2-4	1-2	1-1	0-5	1-1	0-2	4-1	0-2	1-0	0-2	2-4	1-4	1-2	0-1	0-6	1-0		0-0
ZAMORA CF B	2-0	1-1	3-0	0-0	2-1	2-0	6-1	1-2	2-1	1-1	0-1	3-1	1-3	0-2	3-0	1-2	2-1	

Puesto	Equipo	J	G	E	P	GF	GC	Ptos
1	LA BAÑEZA FC	34	22	5	7	78	34	71
2	ATCO. TORDESILLAS	34	21	6	7	80	37	69
3	CD CARBAJOSA DE LA SAGRADA	34	19	9	6	68	29	66
4	CD HURACÁN Z	34	18	12	4	62	29	66
5	CD ONZONILLA	34	19	6	9	68	39	63
6	CD CECOSA NAVARRÉS	34	18	6	10	60	47	60
7	CD MOJADOS RECINER	34	18	4	12	56	49	58
8	CD PEÑARANDA BRACAMONTE	34	16	5	13	51	47	53
9	ZAMORA CF B	34	13	9	12	50	42	48
10	CD VILLA DE SIMANCAS	34	11	8	15	39	61	41
11	CD BÉJAR INDUSTRIAL	34	11	7	16	42	57	40
12	Gª MEDINENSE	34	10	9	15	43	61	39
13	SD POFERRADINA B	34	10	9	15	67	65	39
14	CD UNIVERSIDAD VALLADOLID	34	10	9	15	47	59	36
15	CD NAVEGA	34	8	10	16	33	54	34
16	CD RIOSECO	34	6	10	18	32	67	28
17	CIUDAD RODRIGO CF	34	3	11	20	38	74	20
18	GCE VILLARALBO CF	34	3	5	26	27	90	14



## PRIMERA DIVISIÓN REGIONAL JUVENIL GRUPO A

PRIMERA DIVISIÓN REGIONAL JUVENIL Grupo A Temporada 2012/13	ARANDINA CF	BURGOS CF B	BURGOS U. DEPORTIVA	BURGOS PROMESAS 2000 B	CD BOSCO DE ÁREVALO	C. INTERNACIONAL DE LA AMISTAD	CD P CASA SOCIAL CATÓLICA	CD C. DIOCESANOS	DEPORTIVA CF	CD LA CHARCA	CF PALENCIA	Gº SEGOVIANA CF	CD SAN TELMO	UNAMI CP	CD QUINTANAR PALACIO	CD VELILLA
ARANDINA CF		3-0	2-1	7-2	3-0	1-2	0-0	1-2	1-0	2-4	0-1	3-2	3-1	0-0	3-0	2-0
BURGOS CF B	2-2		0-1	2-3	3-0	2-4	0-3	1-3	3-2	0-0	1-0	3-1	5-0	0-1	2-2	1-2
BURGOS UNIÓN DEPORTIVA	2-2	0-1		4-3	0-0	0-1	4-2	2-1	1-0	3-3	2-0	3-0	2-2	4-3	0-1	6-1
BURGOS PROMESAS 2000 B	3-3	0-3	0-1		3-1	1-6	2-1	3-4	1-2	1-5	3-4	1-2	2-2	2-3	4-4	1-1
CD BOSCO DE ÁREVALO	0-2	1-2	3-1	3-1		0-5	0-2	2-2	0-0	0-1	0-2	2-1	1-0	0-1	0-0	0-2
C. INTERNACIONAL DE LA AMISTAD	2-1	2-0	3-1	7-0	7-2		2-0	2-0	3-0	2-0	3-1	6-3	6-2	5-2	10-0	5-0
CD P CASA SOCIAL CATÓLICA	3-1	1-2	4-3	4-0	1-0	0-0		0-2	6-1	2-1	2-2	1-2	0-0	2-1	4-1	4-1
CD COLEGIOS DIOCESANOS	2-3	4-1	3-2	6-4	5-0	2-3	1-1		1-0	2-1	1-0	2-4	1-0	3-1	3-0	2-0
DEPORTIVA CF	3-2	1-0		2-3	1-1	0-4	1-1	1-3		2-1	4-2	1-2	3-2	3-0	4-0	1-2
CD LA CHARCA	1-3	1-3	2-2	4-2	4-0	0-1	2-1	1-3	1-1		1-0	1-1	1-0	3-0	2-0	3-2
CF PALENCIA	0-2	0-4	0-1	4-0	6-3	0-2	1-1	1-1	0-1	5-3		4-5	4-3	0-3	4-2	1-2
Gº SEGOVIANA CF	0-2	1-2	1-2	3-1	7-3	1-3	1-4	2-0	4-1	4-2	3-1		5-1	1-1	6-0	3-1
CD SAN TELMO	1-1	1-2	2-0	5-2	4-2	1-2	4-4	1-1	0-3	1-1	3-0	2-3		3-1	6-1	4-2
UNAMI CP	1-0	1-2	2-1	5-1	2-1	2-2	5-1	2-3	2-0	3-2	1-2	2-5	5-1		3-0	2-1
CD QUINTANAR PALACIO B	1-1	2-1	0-3	1-1	3-0	1-5	2-4	0-5	2-1	2-3	5-2	1-0	0-2	0-1		2-0
CD VELILLA	0-1	1-1	3-2	3-2	4-0	2-2	1-1	2-3	2-1	0-1	2-0	1-6	1-0	1-2	1-0	

Puesto	Equipo	J	G	E	P	GF	GC	Ptos
1	CLUB INTERNACIONAL DE LA AMISTAD	30	27	3	0	107	25	84
2	CD COLEGIOS DIOCESANOS	30	20	4	6	71	41	64
3	GIMNÁSTICA SEGOVIANA CF	30	17	2	11	79	57	53
4	ARANDINA CF	30	15	7	8	57	36	52
5	CD UNAMI CP	30	16	3	11	58	49	51
6	CDP CASA SOCIAL CATÓLICA	30	13	9	8	60	43	48
7	BURGOS CF B	30	14	4	12	49	43	46
8	BURGOS UNIÓN DEPORTIVA	30	13	6	11	55	46	45
9	CD LA CHARCA	30	13	6	11	55	48	45
10	CD VELILLA	30	11	4	15	41	59	37
11	DEPORTIVA CF	30	10	5	15	41	51	35
12	CD SAN TELMO	30	8	7	15	54	64	31
13	CF PALENCIA	30	9	3	18	47	64	30
14	CD QUINTANARPALACIO B	30	7	5	18	33	81	26
15	CD BURGOS PROMESAS 2000 B	30	4	5	21	52	102	17
16	CD BOSCO DE ÁREVALO	30	4	5	21	25	75	17



CI DE LA AMISTAD



## PRIMERA DIVISIÓN REGIONAL JUVENIL GRUPO B

PRIMERA DIVISIÓN REGIONAL JUVENIL Grupo B Temporada 2012/13	ATLÉTICO PINCIA	CD LA AMISTAD 2000	BETIS CF	CD LAGUNA	CD EJIDO	CDF CHAMBERÍ	CDF HELMÁNTICO	CD GUIJUELO	CF LA RUBIA	CD NAVEGA	CD PARQUESOL	CDF MUNIBAR PIZARRALES	PUENTE CASTRO FC B	UD SANTA MARTA DE TORMES B	UD SALAMANCA SAD B	CD SAN LORENZO DE ZAMORA
ATLÉTICO PINCIA		10-0	1-2	2-1	4-1	3-0	0-4	3-1	3-1	3-0	0-5	2-1	3-2	1-0	0-1	4-3
CD LA AMISTAD 2000	1-2		1-4	2-3	0-4	0-5	2-0	1-0	3-6	2-1	2-3	1-6	1-3	2-2	0-5	0-3
BETIS CF	6-2	6-0		4-2	1-0	1-0	3-0	3-1	2-2	3-0	3-0	5-4	2-0	2-0	2-1	4-1
CD LAGUNA	2-2	5-1	1-1		2-2	1-1	1-1	2-1	2-0	3-2	1-1	4-1	0-1	3-2	4-1	5-1
CD EJIDO	2-1	5-0	2-1	0-1		2-2	2-3	4-1	2-0	1-0	2-1	3-1	1-0	1-1	1-2	2-2
CDF CHAMBERÍ	4-1	3-1	1-1	2-1	2-4		1-1	3-1	1-2	1-1	0-3	1-4	1-2	1-2	3-1	2-1
CDF HELMÁNTICO	1-0	7-2	2-2	4-4	1-1	4-1		3-2	2-1	3-0	0-0	2-0	3-2	0-3	4-0	2-2
CD GUIJUELO	1-1	3-1	0-3	3-2	2-1	2-2	1-2		1-1	0-2	2-3	1-2	0-2	0-0	1-2	3-0
CF LA RUBIA	1-1	3-2	1-0	1-0	2-1	1-2	2-0	0-1		1-1	1-0	0-1	3-2	3-1	1-2	1-2
CD NAVEGA	1-2	0-2	2-4	4-0	1-1	2-1	2-1	2-1	1-2		1-1	3-3	0-5	2-1	2-4	2-3
CD PARQUESOL	2-2	6-2	3-1	2-4	2-2	2-1	5-5	1-3	0-2	2-0		6-2	1-2	3-2	2-2	1-0
CDF MUNIBAR PIZARRALES	1-3	5-1	1-2	3-3	1-1	3-0	0-0	3-0	2-1	1-2	1-0		5-1	4-1	3-0	3-0
PUENTE CASTRO FC B	1-5	5-1	2-1	3-0	5-3	5-2	0-1	5-0	3-0	4-2	2-1	1-2		1-4	6-2	4-0
UD SANTA MARTA DE TORMES B	3-1	9-0	3-2	3-1	5-3	5-2	0-1	5-2	2-0	1-1	2-3	2-0	5-2		2-1	0-0
UD SALAMANCA SAD B	2-2	4-0	3-4	1-2	4-2	4-2	2-2	4-1	1-1	3-4	2-3	1-1	2-3	1-1		4-1
CD SAN LORENZO DE ZAMORA	0-5	1-0	1-0	3-1	1-0	2-4	1-2	7-0	0-0	2-5	2-2	2-1	1-5	2-2	4-4	

Puesto	Equipo	J	G	E	P	GF	GC	Ptos
1	BETIS CF	30	20	4	6	75	37	64
2	PUENTE CASTRO FC B	30	19	0	11	79	52	57
3	CDF HELMÁNTICO	30	15	10	5	61	42	55
4	ATCO. PINCIA	30	16	5	9	69	50	53
5	UD SANTA MARTA DE TORMES B	30	14	7	9	69	45	49
6	CD PARQUESOL	30	13	8	9	64	51	47
7	CDF MUNIBAR PIZARRALES	30	14	5	11	65	49	47
8	CD LAGUNA	30	12	8	10	61	55	44
9	CF LA RUBIA	30	12	6	12	40	41	42
10	CD EJIDO	30	11	8	11	56	49	41
11	UD SALAMANCA SAD B	30	11	7	12	66	64	40
12	CD SAN LORENZO DE ZAMORA	30	9	7	14	48	68	34
13	CD NAVEGA	30	9	6	15	46	61	33
14	CDF CHAMBERÍ	30	9	6	15	51	63	33
15	CD GUIJUELO	30	6	4	20	35	70	22
16	CD LA AMISTAD 2000	30	4	1	25	31	119	13



BETIS CF

## PRIMERA DIVISIÓN REGIONAL CADETE

PRIMERA DIVISIÓN REGIONAL CADETE Temporada 2012/13	BURGOS CF	BURGOS PROMESAS 2000	BETIS CF	CD BENAVENTE	C. INTERNACIONAL DE LA AMISTAD	CD FÚTBOL PEÑA	GIMNÁSTICA SEGOVIANA CF	CD NUMANCIA DE SORIA	CF PALENCIA	UD SANTA MARTA DE TORMES	REAL VALLADOLID CF	SD PONFERRADINA	PUENTE CASTRO FC	UD SALAMANCA	UD SUR	ZAMORA CF
BURGOS CF		2-1	1-2	5-3	3-2	1-2	0-0	3-1		2-3	0-3	0-2	1-1	1-0	1-0	2-1
BURGOS PROMESAS 2000	0-1		1-4	4-2	3-1	1-3	1-2	0-5	3-2	0-0	0-0	1-1	4-0	4-2	0-0	1-3
BETIS CF	2-1	4-1		3-0	0-2	0-1	2-0	0-0		1-0	1-2	2-1	2-0	1-0	1-0	1-1
CD BENAVENTE	0-5	3-1	0-5		2-0	1-0	1-6	0-3		0-7	2-3	1-2	2-4	2-2	1-3	2-0
CLUB INTERNACIONAL DE LA AMISTAD	1-0	3-1	1-0	1-2		3-0	4-0	2-1	4-3	0-4	0-1	2-1	1-1	1-2	4-0	2-0
CD FÚTBOL PEÑA	1-2	0-1	2-3	7-1	1-2		2-1	1-0	13-0	0-0	0-4	0-1	0-0	3-0	3-1	3-4
GIMNÁSTICA SEGOVIANA CF	2-2	2-1	0-5	3-0	3-1	1-3		2-2		1-3	1-3	0-0	0-2	2-0	2-1	6-0
CD NUMANCIA DE SORIA	2-0	1-0	0-3	3-1	0-0	3-1	3-2			0-0	0-2	1-0	4-1	4-4	3-0	1-3
CF PALENCIA	1-4		1-4	0-3			0-2	1-4				0-8	0-6	1-3		
UD SANTA MARTA DE TORMES	3-1	3-0	3-0	3-0	1-0	0-1	5-1	1-1	5-1		3-3	1-0	5-1	1-0	3-2	4-0
REAL VALLADOLID CF	2-0	1-2	1-0	2-0	3-1	3-2	2-2	2-2	2-0	1-0		2-1	1-0	4-0	0-0	3-1
SD PONFERRADINA	1-1	1-1	0-2	3-0	2-2	1-2	4-0	1-0		0-1	0-0		4-2	0-0	3-1	2-0
PUENTE CASTRO FC	3-2	3-0	1-2	5-2	3-3	3-0	5-4	1-0		0-4	1-0	2-0		2-3	3-6	3-1
UD SALAMANCA	1-2	2-0	0-2	1-0	1-0	2-1	1-0	0-3		1-2	2-1	1-4	1-1		2-1	3-0
UD SUR	3-2	4-0	0-2	3-1	1-1	1-1	1-2	0-2	6-0	1-2	1-4	1-3	4-2	2-0		1-1
ZAMORA CF	0-3	6-1	2-4	0-3	2-2	0-2	2-1	1-3	3-0	0-4	2-2	1-1	1-1	2-1	2-1	

Puesto	Equipo	J	G	E	P	GF	GC	Ptos
1	UD SANTA MARTA DE TORMES	29	21	5	3	72	17	68
2	BETIS CF	29	21	2	6	58	22	65
3	REAL VALLADOLID CF	29	19	7	3	57	24	64
4	CD NUMANCIA DE SORIA	29	14	7	8	52	32	49
5	SD PONFERRADINA	29	12	8	9	47	27	44
6	BURGOS CF	29	13	4	12	48	43	43
7	C. INTERNACIONAL DE LA AMISTAD	29	12	6	11	46	41	42
8	PUENTE CASTRO FC	29	12	6	11	57	57	42
9	CD FÚTBOL PEÑA	29	13	3	13	55	40	42
10	UD SALAMANCA	29	11	4	14	35	47	37
11	GIMNÁSTICA SEGOVIANA CF	29	10	5	14	48	56	35
12	UD SUR	29	9	4	16	46	53	31
13	ZAMORA CF	29	8	6	15	39	63	30
14	BURGOS PROMESAS 2000	29	7	4	18	34	63	25
15	CD BENAVENTE	29	7	1	21	35	84	22
16	CF PALENCIA	0	0	0	0	0	0	0



UD SANTA MARTA DE TORMES

## PRIMERA DIVISIÓN REGIONAL INFANTIL

PRIMERA DIVISIÓN REGIONAL INFANTIL Temporada 2012/13	ARANDINA CF	BURGOS CF	CD COLEGIOS DIOCESANOS	CD FÚTBOL PEÑA	CD INTERNACIONAL DE LA AMISTAD	CDF HELMÁNTICO	BETIS CF	GIMNÁSTICA SEGOVIANA CF	CD NUMANCIA DE SORIA	PUENTE CASTRO FC	SD PONFERRADINA	REAL ÁVILA CF	REAL VALLADOLID CF	UD SALAMANCA	UD SANTA MARTA	UD SUR
ARANDINA CF		2-3	2-2	0-3	3-0	2-2	1-1	0-2	0-0	3-0	0-4	1-0	0-4	1-2	1-2	1-2
BURGOS CF	3-0		4-1	0-0	2-1	3-1	1-0	2-0	0-0	3-1	2-1	2-0	3-0	1-0	3-1	3-2
CD COLEGIOS DIOCESANOS	2-3	0-0		0-3	4-0	4-1	1-2	0-2	1-1	1-4	1-2	0-8	1-4	1-1	0-3	4-3
CD FÚTBOL PEÑA	4-0	1-1	3-0		0-1	2-1	3-3	2-1	0-1	1-0	1-0	3-2	1-1	2-1	1-1	4-1
CD INTERNACIONAL DE LA AMISTAD	3-3	1-1	2-0	4-0		3-0	3-2	0-2	2-1	2-3	0-0	5-1	2-2	2-1	1-1	5-0
CDF HELMÁNTICO	0-2	2-3	1-1	0-2	2-3		4-1	4-1	4-3	2-4	1-0	1-0	1-3	4-0	1-1	1-1
BETIS CF	1-0	1-3	1-2	1-5	3-0	1-2		2-0	1-2	2-0	2-3	0-0	0-2	2-2	3-1	2-0
GIMNÁSTICA SEGOVIANA CF	2-1	1-2	2-2	2-0	1-4	0-3	4-2		2-1	1-1	3-2	0-3	1-5	1-2	2-1	2-0
CD NUMANCIA DE SORIA	2-1	2-0	3-1	4-1	0-3	4-3	3-2	4-1		1-0	1-2	1-2	1-3	1-0	1-4	2-1
PUENTE CASTRO FC	4-0	0-6	1-0	0-2	1-3	2-0	0-0	1-0	1-0		0-4	0-4	1-1	1-2	0-2	1-1
SD PONFERRADINA	3-2	0-1	3-0	2-0	1-1	0-1	0-0	1-0	1-0	0-0		1-1	0-3	1-0	2-2	1-2
REAL ÁVILA CF	1-3	2-1	5-2	2-1	2-1	1-3	3-4	1-1	3-0	2-1	1-1		1-2	1-4	2-0	5-3
REAL VALLADOLID CF	3-0	0-2	9-1	1-1	1-1	1-1	3-0	3-0	4-0	2-1	5-1	1-0		4-1	5-0	2-1
UD SALAMANCA	5-0	1-1	0-1	1-3	2-1	0-1	4-4	3-4	2-1	0-1	4-2	1-1	1-2		1-2	1-4
UD SANTA MARTA	3-2	1-2	2-1	1-0	1-0	1-0	0-2	1-1	0-1	1-2	1-2	1-2	0-5	0-3		1-0
UD SUR	2-1	0-5	4-3	1-4	2-2	2-1	3-3	3-2	0-3	2-3	1-2	1-4	1-1	1-3	5-1	

Puesto	Equipo	J	G	E	P	GF	GC	Ptos
1	BURGOS CF	30	22	6	2	63	22	72
2	REAL VALLADOLID CF	30	21	7	2	82	24	70
3	CD FÚTBOL PEÑA	30	16	6	8	53	33	54
4	CD INTERNACIONAL DE LA AMISTAD	30	13	8	9	56	42	47
5	REAL ÁVILA CF	30	14	5	11	60	45	47
6	SD PONFERRADINA	30	13	7	10	42	36	46
7	CD NUMANCIA DE SORIA	30	14	3	13	44	45	45
8	PUENTE CASTRO FC	30	11	5	14	34	48	38
9	UD SANTA MARTA DE TORMES	30	11	5	14	36	51	38
10	CDF HELMÁNTICO	30	11	5	14	48	51	38
11	GIMNÁSTICA SEGOVIANA CF	30	11	4	15	41	56	37
12	UD SALAMANCA	30	10	5	15	48	51	35
13	BETIS CF	30	9	8	13	48	55	35
14	UD SUR	30	8	5	17	49	73	29
15	ARANDINA CF	30	6	5	19	35	65	23
16	CD COLEGIOS DIOCESANOS	30	5	6	19	37	79	21



BURGOS CF



## PRIMERA DIVISIÓN REGIONAL FEMENINA

PRIMERA DIVISIÓN REGIONAL FEMENINA Temporada 2012/13	ARANDINA CF	ATCO. TORDESILLAS	CD CAPISCOL	CD CARBAJOSA DE LA SAGRADA	CD P CASA SOCIAL CATÓLICA B	NTRA. SRA. DE BELÉN B	SANTA ANA FS	CD SAN JUANILLO	CD SALAMANCA FF	CD SALAMANCA FF B	CD SAN PÍO X	CD RAYO SIMANCAS B	CD UNIÓN VALDORNESA	CD ZAMORA AMIGOS DEL DUERO	CD ZAMORA AMIGOS DEL DUERO B
ARANDINA CF		6-2	1-1	3-0	3-2	7-1	2-0	8-2	1-2	2-1	1-1	7-1	4-0	0-1	1-2
ATCO. TORDESILLAS	3-6		3-3	0-0	2-0	2-3	0-1	4-1	1-3	1-7	0-5	2-2	4-2	0-6	0-4
CD CAPISCOL	2-1	4-1		1-1	4-1	3-0	2-2	4-3	1-2	1-2	2-7	1-1	6-0	2-3	3-1
CD CARBAJOSA DE LA SAGRADA	1-0	1-0	2-1		3-2	2-1	1-2	8-0	1-1	1-4	3-5	2-0	7-0	2-3	2-1
CD P CASA SOCIAL CATÓLICA B	2-3	5-3	1-3	0-3		1-3	1-3	6-0	2-4	0-3	1-4	0-4	7-2	1-3	2-1
NTRA. SRA. DE BELÉN B	1-2	1-3	0-4	1-3	0-3		2-2	2-1	0-1	0-2	2-3	1-4	1-0	1-4	2-4
SANTA ANA FS	0-1	5-1	3-1	1-1	4-1	3-0		5-0	0-3	4-0	3-2	5-0	4-0	1-2	2-1
CD SAN JUANILLO	1-7	6-3	2-3	3-5	3-5	3-4	1-4		0-8	1-4	0-9	2-1	5-1	0-13	2-3
CD SALAMANCA FF	4-1	5-0	3-1	1-0	3-1	2-0	3-0	14-1		5-0	0-1	5-0	19-0	2-1	3-0
CD SALAMANCA FF B	4-0	3-0	0-1	0-0	2-1	1-4	4-0	5-1	1-3		1-2	2-2	6-0	0-6	5-2
CD SAN PÍO X	0-1	10-0	6-1	2-1	5-2	2-0	5-1	3-0	3-3	4-1		5-1	7-1	1-0	7-1
CD RAYO SIMANCAS B	3-2	3-0	1-2	0-1	0-4	3-1	1-3	5-4	5-4	1-2	3-6		5-0	0-3	3-2
CD UNIÓN VALDORNESA	1-4	1-1	0-2	0-3	1-4	1-7	0-3	3-1	0-5	1-7	0-7	2-10		1-15	0-11
CD ZAMORA AMIGOS DEL DUERO	8-3	9-1	5-1	2-1	19-1	9-1	6-1	7-0	3-1	5-1	3-0	7-0	15-0		11-1
CD ZAMORA AMIGOS DEL DUERO B	2-2	3-1	2-2	2-3	2-2	2-2	1-3	4-1	0-5	4-3	1-8	1-4	11-1	2-5	

Puesto	Equipo	J	G	E	P	GF	GC	Ptos
1	CD ZAMORA AMIGOS DEL DUERO	28	26	0	2	174	25	78
2	CD SAN PÍO X	28	23	2	3	120	33	71
3	CD SALAMANCA FF	28	23	2	3	113	21	71
4	SANTA ANA FS	28	17	3	8	65	42	54
5	ARANDINA CF	28	16	3	9	79	48	51
6	CD SALAMANCA FF B	28	16	2	10	70	48	50
7	CD CARBAJOSA DE LA SAGRADA	28	15	5	8	61	37	50
8	CD CAPISCOL	28	13	6	9	62	54	45
9	CD RAYO SIMANCAS B	28	11	3	14	59	72	36
10	CD ZAMORA AMIGOS DEL DUERO B	28	9	4	15	71	85	31
11	CD P. CASA SOCIAL CATÓLICA B	28	8	1	19	58	90	25
12	CD NTRA. SRA. DE BELÉN B	28	6	2	20	38	81	20
13	ATCO. TORDESILLAS	28	4	4	20	39	108	16
14	CD SAN JUANILLO	28	3	0	25	44	148	9
15	CD UNIÓN VALDORNESA	28	1	1	26	18	181	4



CD ZAMORA AMIGOS DEL DUERO



## PRIMERA DIVISIÓN FÚTBOL SALA

PRIMERA DIVISIÓN FÚTBOL SALA Temporada 2012/13	AZKAR LUGO FS	CAJA SEGOVIA FS	CD BURELA	COLEGIOS ARENAS GÁLDAR	ELPOZO MURCIA	FC BARCELONA	FISIOMEDIA MANACOR	INTER MOVISTAR	MARFIL SANTA COLOMA	PUERTOLLANO FS	RÍOS RENOVABLES	SANTIAGO FUTSAL	TRIMAN NAVARRA	UMACOM ZARAGOZA
AZAR LUGO FS		3-5	2-0	4-3	1-7	1-7	4-3	2-5	6-7	3-1	4-7	1-2	1-7	2-3
CAJA SEGOVIA FS	4-4		3-0	6-3	1-1	2-5	5-3	4-2	6-5	9-1	6-1	2-4	4-3	4-1
CD BURELA	2-2	1-2		2-2	1-1	2-7	1-5	1-2	7-4	4-0	1-4	2-2	2-3	2-4
COLEGIOS ARENAS GÁLDAR	5-6	2-5	0-1		2-10	2-4	2-1	4-5	1-5	3-1	0-1	4-6	1-5	4-5
ELPOZO MURCIA	6-2	2-1	9-0	8-1		2-6	5-1	1-1	6-4	5-2	4-3	5-2	3-3	4-2
FC BARCELONA	7-0	7-0	8-0	4-3	4-3		8-1	3-0	5-1	5-0	9-1	6-3	3-2	4-0
FISIOMEDIA MANACOR	4-4	2-3	3-3	2-2	2-2	1-2		1-3	5-5	4-1	6-3	2-2	2-2	3-4
INTER MOVISTAR	4-3	6-2	2-2	4-0	6-1	2-3	1-2		5-3	5-2	5-1	6-2	8-2	4-0
MARFIL SANTA COLOMA	7-4	4-6	3-1	10-1	2-3	2-4	4-4	2-8		4-2	6-2	4-2	3-5	4-1
PUERTOLLANO FS	3-2	1-7	1-1	3-2	3-6	0-12	3-1	1-7	4-6		1-1	2-5	2-3	0-2
RÍOS RENOVABLES	3-3	5-4	7-4	2-1	5-6	5-4	6-2	1-6	10-3	4-1		1-2	3-4	1-2
SANTIAGO FUTSAL	4-2	4-5	1-2	2-1	3-4	1-1	2-1	5-1	11-4	5-1	3-5		4-1	3-1
TRIMAN NAVARRA	5-5	3-4	5-3	4-3	4-8	3-1	1-1	1-1	8-5	2-1	4-4	5-3		3-2
UMACOM ZARAGOZA	4-4	6-3	5-3	3-2	0-5	8-4	3-2	1-4	6-3	8-0	5-2	2-5	5-3	

Puesto	Equipo	J	G	E	P	GF	GC	Ptos
1	FC BARCELONA	26	22	1	3	133	45	67
2	ELPOZO MURCIA	26	18	5	3	117	62	59
3	INTER MOVISTAR	26	18	3	5	103	50	57
4	CAJA SEGOVIA FS	26	17	2	7	103	79	53
5	UMACOM ZARAGOZA	26	15	2	9	83	75	47
6	TRIMAN NAVARRA	26	13	6	7	91	82	45
7	SANTIAGO FUTSAL	26	13	4	9	85	71	43
8	RÍOS RENOVABLES	26	11	3	12	88	96	36
9	MARFIL SANTA COLOMA	26	10	2	14	110	123	32
10	AZKAR LUGO FS	26	5	6	15	75	115	21
11	FISIOMEDIA MANACOR	26	4	9	13	64	81	21
12	CD BURELA	26	4	7	15	48	87	19
13	COLEGIOS ARENAS GÁLDAR	26	2	2	22	54	109	8
14	PUERTOLLANO FS	26	3	2	21	37	116	7

PLAY OFF POR EL TÍTULO
CUARTOS
UMACOM ZARAGOZA 3 - 5 CAJA SEGOVIA
CAJA SEGOVIA 5 - 0 UMACOM ZARAGOZA
SEMIFINALES
CAJA SEGOVIA 5 - 4 FC BARCELONA
FC BARCELONA 7 - 2 CAJA SEGOVIA
FC BARCELONA 5 - 0 CAJA SEGOVIA



## PRIMERA DIVISIÓN FÚTBOL SALA FEMENINO

PRIMERA DIVISIÓN FEMENINA FÚTBOL SALA Temporada 2012/13	ATLÉTICO DE MADRID	BURELA P. RUBÉN	LACTURALE ORVINA	DIAMANTE LOGROÑO	CIDADE AS BURGAS	AE CENTELLES	FS CIUDAD DE ALCORCÓN	FS GIRONELLA	FSF MÓSTOLES	ROLDÁN FSF	SOTO DEL REAL	PONTE OURENSE	UNIVERSIDAD DE ALICANTE	VIAXES AMARELLE FSF	VALLADOLID FSF
ATLÉTICO DE MADRID		5-3	4-1	4-0	2-0	8-1	5-1	4-2	2-2	3-2	8-0	4-2	5-3	7-0	2-1
BURELA PESCADOS RUBÉN	5-1		4-1	1-0	5-2	10-0	5-1	4-0	10-3	3-0	2-1	4-2	8-0	7-1	3-3
LACTURALE ORVINA	3-3	3-3		5-2	1-1	6-0	6-3	4-3	7-6	3-3	3-2	6-6	4-4	9-1	5-4
DIAMANTE LOGROÑO	5-6	2-2	7-2		3-1	4-1	0-3	3-1	6-3	0-3	3-4	3-4	6-4	5-1	2-4
CIDADE AS BURGAS	2-3	4-5	3-2	3-0		3-3	2-4	1-1	2-2	3-5	0-3	2-5	0-1	4-1	0-2
AE CENTELLES	2-8	0-2	4-8	2-2	1-4		2-6	2-2	6-6	3-8	3-6	1-6	2-10	5-7	1-3
FS CIUDAD DE ALCORCÓN	2-4	3-1	5-1	3-5	5-2	6-2		4-3	5-4	2-2	5-2	2-3	0-0	4-1	6-2
FS GIRONELLA	1-3	0-1	3-3	3-2	2-1	4-0	3-2		4-1	4-1	3-2	3-1	2-9	7-2	2-3
FSF MÓSTOLES	2-3	1-1	3-5	4-2	4-3	10-1	2-2	1-3		3-3	7-3	2-2	3-7	2-2	2-4
ROLDÁN FSF	1-4	1-3	3-1	0-2	1-1	5-2	1-2	1-1	1-2		1-2	3-3	5-7	4-7	2-5
SOTO DEL REAL	6-1	1-4	2-4	3-1	0-0	4-0	3-3	3-1	1-4	1-4		4-2	3-6	6-2	4-5
PONTE OURENSE	0-6	0-6	4-4	2-3	1-0	9-5	3-5	5-0	4-4	4-2	4-4		2-5	6-2	5-7
UNIVERSIDAD DE ALICANTE	1-5	1-2	2-6	4-1	4-3	6-2	7-8	2-3	3-4	4-1	4-0	2-0		6-1	2-1
VIAXES AMARELLE FSF	2-1	1-5	0-2	5-1	2-3	4-1	4-7	0-6	1-6	1-3	2-3	3-3	2-4		1-2
VALLADOLID FSF	3-3	3-6	4-1	1-3	2-1	6-1	2-4	6-3	2-1	2-2	2-2	4-2	4-7	5-4	

Puesto	Equipo	J	G	E	P	GF	GC	Ptos
1	BURELA P. RUBÉN	28	22	4	2	115	40	70
2	ATLÉTICO DE MADRID	28	22	3	3	114	53	69
3	FS CIUDAD DE ALCORCÓN	28	17	4	7	103	77	55
4	UNIVERSIDAD DE ALICANTE	28	17	2	9	115	83	53
<b>5</b>	<b>VALLADOLID FSF</b>	<b>28</b>	<b>16</b>	<b>4</b>	<b>8</b>	<b>92</b>	<b>77</b>	<b>52</b>
6	LACTURALE ORVINA	28	13	8	7	106	89	47
7	FS GIRONELLA	28	12	4	12	70	71	40
8	SOTO DEL REAL	28	11	4	13	75	84	37
9	DIAMANTE LOGROÑO	28	11	2	15	73	79	35
10	PONTE OURENSE	28	9	7	12	90	96	34
11	FSF MÓSTOLES	28	8	9	11	94	95	33
12	ROLDÁN FSF	28	7	7	14	68	78	28
13	CIDADE AS BURGAS	28	5	6	17	51	70	21
14	VIAXES AMARELLE FSF	28	5	2	21	60	124	17
15	AE CENTELLES	28	0	4	24	53	163	4



VALLADOLID FSF

### COPA DE ESPAÑA FÚTBOL SALA FEMENINO

#### CUARTOS DE FINAL

Universidad Alicante 6 - 5 Valladolid FSF

## SEGUNDA DIVISIÓN FÚTBOL SALA FEMENINO

SEGUNDA DIVISIÓN FEMENINA GRUPO IV Temporada 2012/13	ADAE SIMANCAS	CDF CHABOYME	LEIS PONTEVEDRA	FUTSI NAVALCARNERO B	CHILOECHES	EM ALOVERA	FS CIUDAD DE ALCORCÓN B	LEGANÉS MASDEPORTE	POIO PESCAMAR	MAJADAHONDA FS	AD TELDEPORTIVO	UNAMI CP	UNIVERSIDAD DE SALAMANCA
ADAE SIMANCAS		6-1	2-2	1-3	4-3	8-1	2-3	3-8	2-4	1-3	1-1	6-2	8-1
CDF CHABOYME	2-1		1-3	1-2	1-5	4-2	3-2	1-3	2-9	1-3	1-6	5-3	4-0
LEIS PONTEVEDRA	4-0	4-2		3-2	2-2	0-2	1-1	5-2	3-1	4-3	2-3	1-0	4-1
FUTSI NAVALCARNERO B	1-1	5-0	4-2		7-4	6-0	2-0	1-4	2-3	0-3	3-1	1-1	2-1
CHILOECHES	5-3	11-4	2-4	3-3		6-1	8-5	1-2	2-5	2-4	2-4	5-0	7-4
EM ALOVERA	5-3	5-4	3-2	2-2	2-8		3-5	6-3	2-5	1-8	1-6	2-4	4-3
FS CIUDAD DE ALCORCÓN B	0-1	4-1	3-8	4-5	2-5	1-3		0-3	1-3	5-3	0-2	2-3	6-1
LEGANÉS MASDEPORTE	8-2	6-0	3-2	1-0	3-1	4-1	4-1		6-3	3-3	3-1	4-0	5-1
POIO PESCAMAR	4-2	2-1	3-1	6-1	1-0	4-0	5-1	1-1		4-3	2-4	5-1	7-4
MAJADAHONDA FS	5-2	8-5	2-1	7-3	1-2	7-2	6-3	1-3	1-1		1-3	5-1	7-0
AD TELDEPORTIVO	1-1	9-3	3-2	1-1	6-2	3-0	5-5	2-1	3-1	3-7		5-2	6-0
UNAMI CP	2-2	7-2	2-1	1-1	5-3	4-0	4-1	1-2	1-5	1-4	1-1		2-1
UNIVERSIDAD DE SALAMANCA	1-5	7-2	2-5	2-5	0-7	3-4	4-5	0-10	3-7	0-4	1-6	1-9	

Puesto	Equipo	J	G	E	P	GF	GC	Ptos
1	LEGANÉS MASDEPORTE	24	19	2	3	92	37	59
2	POIO PESCAMAR	24	18	2	4	91	47	56
3	AD TELDEPORTIVO	24	16	5	3	85	43	53
4	MAJADAHONDA FS	24	16	2	6	99	51	50
5	LEIS PONTEVEDRA	24	13	3	8	69	49	42
6	FUTSI NAVALCARNERO B	24	11	6	7	62	52	39
7	CHILOECHES	24	11	2	11	90	69	35
<b>8</b>	<b>UNAMI CP</b>	<b>24</b>	<b>9</b>	<b>4</b>	<b>11</b>	<b>57</b>	<b>65</b>	<b>31</b>
9	ADAE SIMANCAS	24	7	5	12	67	70	26
10	EM ALOVERA	24	7	1	16	52	106	22
11	FS CIUDAD DE ALCORCÓN B	24	6	2	16	56	79	20
12	CFS CHABOYME	24	5	0	19	51	113	15
<b>13</b>	<b>UNIVERSIDAD DE SALAMANCA</b>	<b>24</b>	<b>1</b>	<b>0</b>	<b>23</b>	<b>41</b>	<b>131</b>	<b>3</b>



## SEGUNDA DIVISIÓN B FÚTBOL SALA GRUPO I

SEGUNDA DIVISIÓN B GRUPO I FÚTBOL SALA Temporada 2012/13	AMIGOS DE SOTO	ÁREA PRONE LUGO	CIDADE DE NARÓN	CD ALBENSE	FS ZAMORA	GUARDO FS HL RUEDA	LA JUNQUERA FS	PUERTAS DEYMA FS	NOIA FS	OPARRULO FS	MOSTEIRO BEMBIVRE	UNIVERSIDAD DE VALLADOLID	PIZARRA TRES CUÑADOS	SANTIAGO FS B
AMIGOS DE SOTO		2-3	5-9	2-6	6-6	7-1	4-0	2-0	0-6	3-3	1-2	3-3	10-1	4-3
ÁREA PRONE LUGO	6-8		2-6	3-4	5-8	11-5	4-0	2-0	7-8	3-4	3-3	4-1	2-6	3-4
CIDADE DE NARÓN	9-1	5-0		1-1	3-4	6-0	4-0	2-0	2-2	8-5	4-1	1-2	5-1	3-2
CD ALBENSE	6-5	4-2	3-4		6-4	7-2	6-2	2-2	2-7	5-2	5-2	5-4	6-4	3-5
FS ZAMORA	3-1	5-6	2-4	5-5		9-0	4-0	2-0	4-5	5-5	7-3	4-5	7-3	6-5
GUARDO FS HL RUEDA	5-3	8-5	6-3	5-7	2-7		4-5	7-6	2-7	2-5	4-4	3-8	2-6	7-5
LA JUNQUERA FS	5-1	0-4	3-3	0-4	3-5	0-4		0-4	0-4	0-4	0-4	0-4	0-4	0-4
PUERTAS DEYMA FS	8-1	4-1	2-4	0-2	0-6	0-2	0-2		0-2	0-2	7-3	2-1	0-2	0-2
NOIA FS	3-2	5-1	4-3	6-1	7-6	8-2	3-2	2-0		5-3	4-3	4-6	6-3	3-3
OPARRULO FS	7-3	9-2	5-4	5-4	6-5	11-4	4-0	2-4	3-2		8-1	5-2	3-6	7-5
MOSTEIRO BEMBIVRE	3-2	4-0	4-2	5-3	7-0	4-2	4-0	2-0	6-2	7-8		1-6	5-3	6-2
UNIVERSIDAD DE VALLADOLID	10-4	7-2	5-2	0-3	4-4	11-1	4-0	2-0	0-3	2-4	8-1		4-1	6-2
PIZARRAS TRES CUÑADOS	2-6	6-5	1-2	6-5	2-2	5-1	4-0	1-8	3-4	0-9	2-2	6-5		6-4
SANTIAGO FS B	1-6	7-4	2-5	2-2	1-4	9-1	4-0	1-2	2-6	6-6	0-2	3-5	1-2	

Puesto	Equipo	J	G	E	P	GF	GC	Ptos
1	NOJA FS	26	21	2	3	118	66	65
2	OPARRULO FS	26	18	3	5	135	88	57
3	CIDADE DE NARÓN	26	16	3	7	104	63	51
4	<b>UNIVERSIDAD DE VALLADOLID</b>	<b>26</b>	<b>16</b>	<b>2</b>	<b>8</b>	<b>115</b>	<b>68</b>	<b>50</b>
5	<b>CD ALBENSE</b>	<b>26</b>	<b>15</b>	<b>4</b>	<b>7</b>	<b>107</b>	<b>85</b>	<b>49</b>
6	MOSTEIRO BEMBIVRE	26	14	3	9	89	83	45
7	<b>FS ZAMORA</b>	<b>26</b>	<b>13</b>	<b>5</b>	<b>8</b>	<b>124</b>	<b>94</b>	<b>44</b>
8	PIZARRA TRES CUÑADOS	26	12	2	12	86	104	38
9	AMIGOS SOTO BARCO FS	26	8	3	15	92	111	27
10	<b>SANTIAGO FS B</b>	<b>26</b>	<b>7</b>	<b>3</b>	<b>16</b>	<b>85</b>	<b>99</b>	<b>24</b>
11	PRONE LUGO AD	26	7	1	18	90	123	22
12	<b>GUARDO FS HL RUEDA</b>	<b>26</b>	<b>7</b>	<b>1</b>	<b>18</b>	<b>82</b>	<b>159</b>	<b>22</b>
13	<b>PUERTAS DEYMA FS</b>	<b>26</b>	<b>8</b>	<b>1</b>	<b>16</b>	<b>49</b>	<b>55</b>	<b>25</b>
14	LA JUNQUERA FS	26	2	1	22	20	98	7



UNIVERSIDAD DE VALLADOLID



## SEGUNDA DIVISIÓN NACIONAL B FÚTBOL SALA GRUPO IV

SEGUNDA DIVISIÓN B GRUPO IV FÚTBOL SALA Temporada 2012/13	AA PILARISTAS	BRIHUEGA FS	ALBACETE FS	CALERA FS	CFS BARGAS	FS CUÉLLAR COJALBA	CIUDAD DE MÓSTOLES FS	EMFAD SAN CLEMENTE FS	LEGANÉS FS	MASSEY VALDEPEÑAS	NAVALAGAMELLA FS	NAVALMORAL FS	TALAVERA FS	TORRES DE LA ALAMEDA	SILVER NOVANCA FS	VELADA FS
AA PILARISTAS		4-5	6-3	8-4	8-3	3-4	7-6	3-4	3-5	4-4	1-3	7-3	2-6	8-2	3-4	5-12
BRIHUEGA FS	3-2		7-2	13-2	3-2	4-3	4-3	10-2	7-6	2-2	3-0	7-1	5-4	10-2	5-3	7-0
ALBACETE FS	8-6	1-4		7-4	6-3	4-2	2-5	4-3	4-3	2-6	2-2	4-4	2-4	5-3	4-5	4-4
CALERA FS	1-3	4-6	5-4		2-7	6-1	1-5	2-3	3-3	3-4	4-3	4-4	2-6	3-6	2-3	3-5
CFS BARGAS	2-8	6-5	3-3	8-1		4-4	2-2	2-3	8-5	0-5	3-4	3-4	6-4	9-3	4-7	2-5
FS CUÉLLAR COJALBA	3-5	2-3	1-0	6-2	6-6		4-4	5-2	4-3	7-5	3-3	3-4	7-2	3-5	5-5	0-0
CIUDAD DE MÓSTOLES FS	9-6	3-5	5-4	6-5	7-3	11-3		2-1	3-3	3-9	2-2	2-3	3-0	4-4	4-1	5-3
EMFAD SAN CLEMENTE FS	6-5	3-6	4-1	3-0	5-5	4-2	2-2		4-5	6-1	3-3	7-6	3-4	2-4	2-3	1-3
LEGANÉS FS	6-5	6-9	9-2	7-2	14-3	6-3	1-1	8-0		8-5	5-5	4-4	2-2	5-1	11-2	7-4
MASSEY VALDEPEÑAS	7-4	4-3	1-0	6-1	2-2	3-3	4-2	7-2	2-1		8-1	3-1	2-1	2-2	4-1	4-0
NAVALAGAMELLA FS	3-7	2-2	2-2	6-1	4-2	5-3	4-3	5-4	2-4	5-1		7-1	3-6	4-2	2-2	4-2
NAVALMORAL FS	3-4	3-4	3-3	4-5	7-8	9-0	1-4	6-5	0-8	8-2	5-4		2-6	6-2	3-3	8-2
TALAVERA FS	5-3	4-3	8-1	4-3	6-3	8-3	1-2	6-1	3-5	4-1	3-2	11-1		5-2	5-2	6-0
TORRES DE LA ALAMEDA	6-2	4-5	3-1	10-3	5-6	6-1	3-3	2-4	4-4	3-6	5-3	4-5	5-0		5-4	2-6
SILVER NOVANCA FS	7-3	3-10	2-2	5-0	5-6	4-6	1-1	9-4	1-3	2-5	1-3	5-3	4-4	2-1		2-3
VELADA FS	5-3	3-3	5-0	7-1	6-1	3-4	4-4	4-4	7-5	2-1	5-6	5-3	6-3	9-5	3-1	

Puesto	Equipo	J	G	E	P	GF	GC	Ptos
1	BRIHUEGA FS	30	24	3	3	163	86	75
2	TALAVERA FS	30	19	2	9	131	86	59
3	MASSEY VALDEPEÑAS	30	18	5	7	116	83	59
4	LEGANÉS FS	30	16	7	7	162	103	55
5	VELADA FS	30	13	10	7	116	93	49
6	CIUDAD DE MÓSTOLES FS	30	13	8	9	102	95	47
7	NAVALAGAMELLA FS	30	10	6	14	99	116	36
8	SILVER NOVANCA FS	30	10	5	15	115	136	35
9	NAVALMORAL FS	30	11	1	18	138	142	34
10	AA PILARISTAS	30	10	4	16	111	130	34
11	TORRES DE ALAMEDA	30	9	7	14	101	129	34
12	<b>FS CUÉLLAR COJALBA</b>	<b>30</b>	<b>10</b>	<b>4</b>	<b>16</b>	<b>97</b>	<b>125</b>	<b>34</b>
13	EMFAD SAN CLEMENTE FS	30	9	6	15	122	149	33
14	CFS BARGAS	30	7	7	16	87	122	28
15	ALBATECE FS	30	7	7	16	87	122	28
16	CALERA FS	30	4	2	24	79	163	14



## TERCERA DIVISIÓN FÚTBOL SALA

TERCERA DIVISIÓN FÚTBOL SALA Temporada 2012/13	CISTIerna FS	CD ESPINAR ARLEQUÍN	ATCO. BENAVENTE FS	CFS LA BAÑEZA	FS ALHAMBRA GUIJUELO	CD JUVENTUD DEL CÍRCULO	FS CABEZÓN	CD MEDINENSE	CD TRES COLUMNAS	CD SANTA MARÍA	SANI 2000 FS	CD UNIÓN ARROYO	ZARZUELA DEL PINAR FS
CISTIerna FS		4-4	4-2	5-3	8-2	3-2	6-2	5-1	7-2	5-5	3-1	4-4	7-2
CD ESPINAR ARLEQUÍN	3-1		3-4	5-5	3-3	5-3	8-4	4-6	6-5	3-2	8-3	3-5	7-1
ATCO. BENAVENTE FS	3-7	1-7		2-3	3-3	4-1	2-1	8-2	5-1	3-0	1-1	2-2	4-4
CFS LA BAÑEZA	1-4	2-3	2-1		3-2	6-7	3-3	8-3	7-2	4-3	3-3	0-4	4-3
FS ALHAMBRA GUIJUELO	5-4	8-3	2-4	6-1		4-2	7-2	2-0	1-3	0-2	0-2	1-0	4-3
CD JUVENTUD DEL CÍRCULO	3-3	7-3	1-4	5-3	5-2		5-4	7-5	4-0	3-2	1-9	6-2	7-3
FS CABEZÓN	2-3	2-4	1-6	3-4	1-1	3-1		4-4	2-1	3-3	6-3	3-3	3-1
CD MEDINENSE	1-4	4-4	5-7	3-7	1-5	6-2	3-3		5-2	3-8	4-1	1-0	8-9
CD TRES COLUMNAS	3-6	3-7	0-4	2-6	0-3	4-3	3-4	5-3		1-1	3-1	3-7	7-6
CD SANTA MARÍA	4-6	5-9	4-6	5-4	4-2	4-2	6-5	16-4	1-1		5-2	9-7	8-5
SANI 2000 FS	4-3	3-5	1-1	1-1	4-4	2-1	2-0	4-3	3-3	6-4		7-3	1-1
CD UNIÓN ARROYO	0-6	9-5	7-5	6-6	7-3	9-5	4-3	5-3	4-5	8-10	2-2		3-6
ZARZUELA DEL PINAR FS	2-4	4-2	9-0	8-2	7-3	4-2	3-2	9-8	4-1	5-2	3-6	8-6	

Puesto	Equipo	J	G	E	P	GF	GC	Ptos
1	CISTIerna FS	24	17	4	3	112	61	55
2	CD ESPINAR ARLEQUÍN	24	13	4	7	114	94	43
3	ATCO. BENAVENTE FS	24	12	5	7	82	71	41
4	ZARZUELA DEL PINAR FS	24	12	2	10	110	101	38
5	CD SANTA MARÍA	24	11	4	9	113	97	37
6	SANI 2000 FS	24	9	8	7	72	68	35
7	CFS LA BAÑEZA	24	10	5	9	88	89	35
8	FS ALHAMBRA GUIJUELO	24	10	4	10	73	72	34
9	CD UNIÓN ARROYO	24	9	5	10	107	106	32
10	CD JUVENTUD DEL CÍRCULO	24	10	1	13	85	94	31
11	FS CABEZÓN	24	5	6	13	66	86	21
12	CD TRES COLUMNAS	24	6	3	15	60	100	21
13	CD MEDINENSE	24	5	3	16	86	129	18
14	CD VEGAZANA	0	0	0	0	0	0	0



CISTIerna FS



## LIGA NACIONAL JUVENIL FÚTBOL SALA

<b>LIGA NACIONAL JUVENIL FÚTBOL SALA Temporada 2012/13</b>	ALBENSE FS	ATCO. BENAVENTE FS	CD JUVENTUD DEL CÍRCULO	FS LA BAÑEZA	CD MEDINENSE	PUERTAS DEYMA FS	CD TRES COLUMNAS	CD TIERNO GALVÁN	CD SANTA MARÍA	CD SIMANCAS FS	SANI 2000 FS	VALLADOLID FS	FS ZAMORA
<b>ALBENSE FS</b>		2-3	7-5	3-2	2-2	4-0	0-4	3-4	5-2	5-5	3-3	3-6	3-3
<b>ATCO. BENAVENTE FS</b>	4-3		4-4	7-0	7-0	7-2	6-2	3-6	2-0	5-2	2-0	4-4	1-1
<b>CD JUVENTUD DEL CÍRCULO</b>	0-3	5-3		6-2	3-4	4-0	4-5	8-4	4-4	6-8	1-2	0-2	2-7
<b>FS LA BAÑEZA</b>	2-7	2-2	4-7		6-5	4-0	10-5	2-11	1-2	7-5	2-1	3-3	0-5
<b>CD MEDINENSE</b>	3-5	4-0	3-3	2-3		4-4	6-3	5-6	2-6	6-4	2-2	2-6	4-7
<b>PUERTAS DEYMA FS</b>	4-7	0-4	6-6	8-3	0-4		2-3	0-4	4-2	4-1	3-2	3-2	0-4
<b>CD TRES COLUMNAS</b>	6-0	0-5	5-3	3-2	6-2	4-0		3-12	3-3	4-6	4-3	3-5	3-5
<b>CD TIERNO GALVÁN</b>	7-2	4-2	4-0	4-2	2-2	4-5	2-2		9-2	5-2	6-0	8-5	2-2
<b>CD SANTA MARÍA</b>	4-4	0-6	1-1	5-0	5-3	4-0	6-4	3-5		7-9	1-7	1-5	3-6
<b>CD SIMANCAS FS</b>	6-4	4-9	1-5	5-1	1-3	4-0	3-5	2-6	4-2		6-3	4-1	4-6
<b>SANI 2000 FS</b>	5-2	2-1	0-1	0-0	9-1	2-0	4-2	6-1	5-2	4-2		3-1	2-0
<b>VALLADOLID FS</b>	6-5	1-6	4-3	4-3	3-2	4-0	2-6	3-7	4-4	5-2	4-2		1-6
<b>FS ZAMORA</b>	9-2	1-1	6-3	9-1	5-1	4-2	5-1	5-3	4-3	2-1	4-2	8-2	

Puesto	Equipo	J	G	E	P	GF	GC	Ptos
1	FS ZAMORA	24	19	4	1	114	47	61
2	CD TIERNO GALVÁN	24	17	3	4	126	69	54
3	ATCO. BENAVENTE FS	24	14	5	5	94	49	47
4	SANI 2000 FS	24	12	3	9	69	51	39
5	VALLADOLID FS	24	12	3	9	83	88	39
6	CD TRES COLUMNAS	24	11	2	11	86	96	35
7	ALBENSE FS	24	8	5	11	84	95	29
8	CD SIMANCAS	24	9	1	14	91	105	28
9	CD JUVENTUD DEL CÍRCULO	24	7	5	12	84	89	26
10	CD SANTA MARÍA	24	6	5	13	72	97	23
11	CD MEDINENSE	24	6	5	13	72	98	23
12	FS LA BAÑEZA	24	6	3	15	62	109	21
13	PUERTAS DEYMA FS *	0	0	0	0	0	0	0
14	CD LIMINARES *	0	0	0	0	0	0	0

\*\* Retirados de la competición.



**FS ZAMORA**

## PRIMERA DIVISIÓN REGIONAL CADETE FÚTBOL SALA

<b>PRIMERA DIVISIÓN REGIONAL CADETE FÚTBOL SALA Temporada 2012/13</b>	<b>ATCO. BENAVENTE FS</b>	<b>CD COYANZA</b>	<b>CD SANTA MARÍA</b>	<b>CD TRES COLUMNAS</b>	<b>FS SAN JOSÉ DE SALAMANCA</b>	<b>FS LA BAÑEZA</b>	<b>FS ZAMORA</b>
<b>ATCO. BENAVENTE FS</b>		6-6	5-4	3-3	10-2	5-1	4-1
<b>CD COYANZA</b>	7-4		10-6	4-6	9-6	8-1	4-3
<b>CD SANTA MARÍA</b>	1-10	6-11		2-9	10-4	7-0	7-4
<b>CD TRES COLUMNAS</b>	4-4	4-3	8-4		8-1	5-2	7-3
<b>FS SAN JOSÉ DE SALAMANCA</b>	2-5	5-9	1-13	2-5		7-1	3-4
<b>FS LA BAÑEZA</b>	0-3	3-7	4-8	3-4	1-3		1-6
<b>FS ZAMORA</b>	7-1	4-4	5-4	1-4	5-3	5-2	

Puesto	Equipo	J	G	E	P	GF	GC	Ptos
1	CD TRES COLUMNAS	12	10	2	0	67	32	32
2	CD COYANZA	12	8	2	2	82	54	26
3	ATCO. BENAVENTE FS	12	7	3	2	60	38	24
4	FS ZAMORA	12	6	1	5	48	44	19
5	CD SANTA MARÍA	12	5	0	7	72	71	15
6	CD SAN JOSÉ DE SALAMANCA	12	2	0	10	39	80	6
7	FS LA BAÑEZA	12	0	0	12	19	68	0

### II COPA CASTILLA Y LEÓN CADETE FÚTBOL SALA

#### PRIMERA FASE GRUPO A

CD SAN JOSÉ DE SALAMANCA 3 - 5 CD TRES COLUMNAS

CD SANTA MARÍA 14 - 4 CD SAN JOSÉ DE SALAMANCA

CD TRES COLUMNAS 11 - 5 CD SANTA MARÍA

CD TRES COLUMNAS 7 - 0 CD SAN JOSÉ DE SALAMANCA

CD SAN JOSÉ DE SALAMANCA 3 - 4 CD SANTA MARÍA

CD SANTA MARÍA 5 - 3 CD TRES COLUMNAS

#### PRIMERA FASE GRUPO B

FS ZAMORA 2 - 2 CD COYANZA

ATCO. BENAVENTE 5 - 7 FS ZAMORA

CD COYANZA 8 - 4 ATCO. BENAVENTE FS

CD COYANZA 5 - 3 FS ZAMORA

FS ZAMORA 4 - 6 ATCO. BENAVENTE

ATCO. BENAVENTE 5 - 5 CD COYANZA

#### SEMIFINALES

CD SANTA MARÍA 5 - 4 CD COYANZA

FS ZAMORA 5 - 3 CD TRES COLUMNAS

CD COYANZA 12 - 9 CD SANTA MARÍA

CD TRES COLUMNAS 4 - 1 FS ZAMORA

#### FINAL

CD COYANZA 5 - 4 CD TRES COLUMNAS



## PRIMERA DIVISIÓN REGIONAL FEMENINA FÚTBOL SALA

PRIMERA DIVISIÓN REGIONAL FEMENINA FÚTBOL SALA Temporada 2012/13	CD LAGUNA FS VV	CD FSF LEÓN	CD FS LA CISTÉRNIGA	LEÓN UNITED CF	FS AUTOESC. EL PINAR EL HENAR	CD SAMURA	CD SEGOSALA	CD UNIVERSIDAD VALLADOLID	CD VILLARES DE LA REINA	CD UNAMI CP B	CD SAN ROQUE CARBAJOSA	VALLADOLID FS CD B
CD LAGUNA FS VV		0-2	1-1	4-4	4-4	2-14	3-6	2-3	4-3	6-5	3-2	8-0
CD FSF LEÓN	9-3		6-0	4-0	2-1	2-2	5-2	4-0	4-0	8-2	8-1	9-0
CD FS LA CISTÉRNIGA	2-1	0-6		1-1	5-2	3-6	1-4	7-1	3-3	5-1	7-3	11-0
LEÓN UNITED CF	4-6	1-5	1-3		5-1	1-2	2-3	3-4	2-6	2-7	6-1	8-2
FS AUTOESC. EL PINAR EL HENAR	2-4	2-10	1-4	4-4		0-9	0-7	2-4	0-6	1-3	2-2	4-0
CD SAMURA	5-1	4-1	2-4	3-1	4-2		13-2	3-2	3-0	2-1	12-0	19-0
CD SEGOSALA	6-3	3-5	3-2	3-0	3-2	2-4		3-4	5-3	8-1	5-2	3-1
CD UNIVERSIDAD DE VALLADOLID	7-2	1-2	2-7	7-0	4-1	3-7	1-5		0-4	5-2	4-1	6-0
CD VILLARES DE LA REINA	1-1	0-5	2-7	3-1	4-1	1-6	2-6	2-2		1-7	3-2	3-0
CD UNAMI CP B	4-2	2-8	3-1	2-8	7-2	2-7	1-1	4-3	1-3		4-3	15-0
CD SAN ROQUE CARBAJOSA	1-3	0-4	2-4	0-4	3-3	0-11	0-4	0-4	1-3	3-0		5-1
VALLADOLID FS CD B	0-8	0-10	0-4	1-5	1-2	1-9	0-11	0-11	1-8	0-4	1-3	

Puesto	Equipo	J	G	E	P	GF	GC	Ptos
1	CD SAMURA	26	20	1	1	147	31	61
2	CD FSF LEÓN	26	20	1	1	119	24	61
3	CD SEGOSALA	26	16	1	5	95	55	49
4	FS LA CISTÉRNIGA	26	13	3	6	82	51	42
5	CD UNIVERSIDAD DE VALLADOLID	26	12	1	9	78	61	37
6	CD VILLARES DE LA REINA	26	10	3	9	61	62	33
7	CD UNAMI CP B	26	10	1	11	76	73	31
8	CD LAGUNA FS VV	26	8	4	10	71	85	28
9	LEÓN UNITED CF	26	6	3	13	57	70	18
10	CD SAN ROQUE CARBAJOSA DE LA SAGRADA	26	3	2	17	35	96	11
11	FS AUTOESC. EL PINAR EL HENAR	26	2	4	16	39	95	10
12	VALLADOLID FS B	26	0	0	22	9	166	0



CD SAMURA

## CAMPEONATO DE ESPAÑA COPA S.M. EL REY

PRIMERA ELIMINATORIA	DIECISEISAVOS DE FINAL - IDA -
CD OURENSE 2 - 1 REAL ÁVILA CF	SD PONFERRADINA 0 - 4 GETAFE
SEGUNDA ELIMINATORIA	REAL VALLADOLID 1 - 0 REAL BETIS
VILLARREAL CF 0 - 2 SD PONFERRADINA	DIECISEISAVOS DE FINAL - VUELTA -
CD MIRANDÉS 2 - 0 RECREATIVO DE HUELVA	GETAFE 0 - 0 SD PONFERRADINA
ALCORCÓN 4 - 1 CD NUMANCIA DE SORIA	REAL BETIS 3 - 0 REAL VALLADOLID CF
TERCERA ELIMINATORIA	
SPORTING DE GIJÓN 2 - 1 CD MIRANDÉS	
SD HUESCA 1 - 1 SD PONFERRADINA (3-4)	

## COPA REAL FEDERACIÓN ESPAÑOLA DE FÚTBOL

FASE AUTONÓMICA
ARANDINA CF 2 - 0 CRISTO ATLÉTICO
BURGOS CF 1 - 1 CF PALENCIA
CF PALENCIA 0 - 2 BURGOS CF
CRISTO ATLÉTICO 2 - 2 ARANDINA 2
ARANDINA CF 0 - 2 BURGOS CF
BURGOS CF 0 - 1 ARANDINA CF
DIECISEISAVOS DE FINAL
REAL ÁVILA CF 1 - 5 FUENLABRADA
BURGOS CF 0 - 1 RACING B
FUENLABRADA 4 - 0 REAL ÁVILA CF
RACING B 0 - 2 BURGOS CF
OCTAVOS DE FINAL
BURGOS CF 3 - 2 RÁPIDO DE BOUZAS
RÁPIDO DE BOUZAS 0 - 2 BURGOS CF
CUARTOS DE FINAL
REAL ZARAGOZA B 0 - 0 BURGOS CF
BURGOS CF 1 - 2 REAL ZARAGOZA B

## IV COPA CASTILLA Y LEÓN

FASE DE GRUPOS
REAL ÁVILA CF 0 - 4 UD SALAMANCA
UD SALAMANCA 3 - 0 CD LA GRANJA
CD LA GRANJA 0 - 2 REAL ÁVILA CF
VILLARALBO CF 0 - 1 CRISTO ATLÉTICO
CRISTO ATLÉTICO 0 - 1 CD GUIJUELO
CD GUIJUELO 4 - 0 VILLARALBO CF
ARANDINA CF 0 - 0 BURGOS CF
BURGOS CF 1 - 0 CF PALENCIA
CF PALENCIA 4 - 4 ARANDINA CF
ATLÉTICO ASTORGA 1 - 1 ATLÉTICO BEMBIBRE
ATLÉTICO BEMBIBRE 3 - 1 LA VIRGEN DEL CAMINO
LA VIRGEN DEL CAMINO 1 - 0 ATLÉTICO ASTORGA
CUARTOS DE FINAL
BURGOS CF 2 - 0 CD NUMANCIA DE SORIA
CD GUIJUELO 1 - 2 CD MIRANDÉS
ATLÉTICO BEMBIBRE 3 - 2 SD PONFERRADINA
UD SALAMANCA 1 - 1 REAL VALLADOLID CF (4-5)
SEMIFINALES
BURGOS CF 0 - 0 CD MIRANDÉS (5-6)
ATLÉTICO BEMBIBRE 1 - 2 REAL VALLADOLID CF
FINAL
<b>CD MIRANDÉS 4 - 1 REAL VALLADOLID</b>

## CTO. DE ESPAÑA - COPA SM EL REY FÚTBOL SALA

ELIMINATORIA PREVIA
ZIÉRBANA 3 - 5 UNIVERSIDAD DE VALLADOLID
DIECISEISAVOS DE FINAL
UNIVERSIDAD DE VALLADOLID 4 - 6 CAJA SEGOVIA
OCTAVOS DE FINAL
CARNICER 4 - 2 CAJA SEGOVIA



# Provinciales

## ÁVILA

PRIMERA DIVISIÓN PROVINCIAL AFICIONADOS ÁVILA Temporada 2012/13	ATCO. EL BARRACO C.F.	C.F. BURGOHONDO	MOMBELTRÁN C.F.	C.D. PIEDRALAVES	C. ATCO. CANDELEDA	DVO. ARENAS C.F.	SPORTING LANZAHITA C.F.	U.D. RAMACASTAÑAS	C.D. MIJARES DE FÚTBOL	LA ADRADA C.F.	C.F. EL TIEMBLO	C.D. GUI SANDO	EL BARCO C.F.	F.C. EL HOYO DE PINARES	PEDRO BERNARDO C.F.	C.D. ARENAL
ATCO. EL BARRACO C.F.		3-3	1-2	2-2	1-1	0-4	1-2	2-4	2-3	5-1	1-3	3-2	1-2	4-1	3-3	2-7
C.F. BURGOHONDO	5-2		0-5	0-4	2-0	0-1	7-0	2-2	2-1	6-3	1-2	6-5	8-2	2-4	3-0	1-2
MOMBELTRÁN C.F.	8-0	5-0		3-1	1-3	2-0	3-0	5-0	1-3	6-0	2-1	4-2	1-1	5-1	4-2	0-0
C.D. PIEDRALAVES	2-0	3-0	2-1		3-1	3-4	5-1	1-0	3-1	2-2	1-1	2-2	4-1	1-1	12-1	2-6
C. ATCO. CANDELEDA	0-0	1-0	0-1	4-2		1-1	3-2	5-0	0-0	3-1	1-3	4-2	0-1	0-0	4-0	1-2
DVO. ARENAS C.F.	2-0	7-0	1-1	2-0	1-0		2-2	7-0	4-0	4-1	3-2	0-0	2-1	0-1	4-0	2-0
SPORTING LANZAHITA C.F.	4-1	2-2	1-1	4-3	0-0	3-2		5-0	3-1	7-1	0-2	1-4	1-2	0-3	7-1	2-3
U.D. RAMACASTAÑAS	4-3	1-2	1-4	1-5	4-1	1-4	3-5		6-1	4-2	1-2	1-3	2-3	4-4	3-2	1-8
C.D. MIJARES DE FÚTBOL	2-4	3-2	1-2	2-5	2-3	2-2	6-2	4-4		2-1	3-2	3-3	0-1	2-5	6-1	3-5
LA ADRADA C.F.	0-3	1-3	0-3	1-5	2-4	0-3	2-4	1-0	2-2		3-4	0-3	1-2	1-2	1-1	2-6
C.F. EL TIEMBLO	4-0	3-1	2-0	4-1	4-0	4-2	4-1	9-0	3-0	5-0		6-0	5-2	2-2	6-0	4-1
C.D. GUI SANDO	6-4	2-1	0-4	6-1	1-4	0-2	2-2	6-2	2-3	5-1	1-3		1-4	2-0	5-2	1-7
EL BARCO C.F.	1-0	3-2	0-4	3-2	2-0	3-2	2-4	3-1	3-0	5-1	1-2	3-1		3-3	10-0	2-5
F.C. EL HOYO DE PINARES	4-1	4-3	0-1	1-1	3-1	1-1	3-2	4-1	1-2	2-4	0-0	3-1	1-1		5-1	0-3
PEDRO BERNARDO C.F.	3-3	2-6	0-3	0-4	1-7	0-2	2-4	1-2	1-1	2-3	0-10	2-3	1-7	1-3		1-6
C.D. ARENAL	7-1	3-1	2-3	3-1	5-1	0-1	5-3	2-3	5-2	6-0	2-5	10-0	4-0	5-1	16-1	

Puesto	Equipo	J	G	E	P	GF	GC	Ptos
1	C.F. EL TIEMBLO	30	24	3	3	107	30	75
2	MOMBELTRÁN C.F.	30	22	4	4	85	25	70
3	C.D. ARENAL	30	23	1	6	136	47	70
4	DVO. ARENAS C.F.	30	19	6	5	72	28	63
5	EL BARCO C.F.	30	18	3	9	74	59	57
6	C.D. PIEDRALAVES	30	14	6	10	83	58	48
7	F.C. EL HOYO DE PINARES	30	13	9	8	63	55	48
8	C. ATCO. CANDELEDA	30	12	6	12	53	47	42
9	SPORTING LANZAHITA C.F.	30	12	5	13	74	76	41
10	C.D. GUI SANDO	30	11	4	15	71	88	37
11	C.F. BURGOHONDO	30	11	3	16	71	76	36
12	C.D. MIJARES DE FÚTBOL	30	9	6	15	61	80	33
13	U.D. RAMACASTAÑAS	30	8	3	19	56	106	27
14	ATCO. EL BARRACO C.F.	30	5	6	19	53	92	21
15	LA ADRADA C.F.	30	3	3	24	38	109	9
16	PEDRO BERNARDO C.F.	30	0	4	26	32	153	4

PRIMERA DIVISIÓN PROVINCIAL JUVENIL ÁVILA Temporada 2012/13	DVO. ARENAS C.F.	C.D. COLEGIOS DIOCESANOS - B	POL. CASA SOCIAL CATÓLICA - B	ATCO. EL BARRACO C.F.	C. ATCO. CANDELEDA	C.D. CEBREREÑA	REAL ÁVILA C.F. S.A.D. - B	REAL ÁVILA C.F. S.A.D.	POL. CASA SOCIAL CATÓLICA - C	C.D. ZONA NORTE - B
DVO. ARENAS C.F.		4-2	4-2	7-0	2-1	4-2	0-0	5-0	4-0	4-0
C.D. COLEGIOS DIOCESANOS - B	2-2		0-4	5-0	6-2	2-1	1-0	3-3	1-2	2-2
POL. CASA SOCIAL CATÓLICA - B	1-0	2-1		10-3	0-3	3-2	0-2	5-1	6-2	2-1
ATCO. EL BARRACO C.F.	1-4	1-1	4-3		2-6	1-5	3-7	0-13	3-1	2-2
C. ATCO. CANDELEDA	3-1	3-0	2-1	9-1		3-1	2-2	4-1	3-2	4-4
C.D. CEBREREÑA	3-0	1-1	1-2	6-1	2-2		0-4	0-3	2-1	2-3
REAL ÁVILA C.F. S.A.D. - B	4-0	2-1	3-1	12-1	5-1	3-0		4-2	4-1	3-2
REAL ÁVILA C.F. S.A.D.	1-2	3-4	3-4	3-2	5-1	3-3	1-3		2-5	8-1
POL. CASA SOCIAL CATÓLICA - C	4-3	2-3	1-6	5-2	4-5	4-4	1-1	3-5		2-1
C.D. ZONA NORTE - B	2-3	2-2	5-5	6-1	5-2	0-2	0-3	1-2	4-1	

Pto	Equipo	J	G	E	P	GF	GC	Ptos
1	REAL ÁVILA C.F. S.A.D. - B	45	18	14	3	1	62	17
2	DVO. ARENAS C.F.	35	18	11	2	5	49	28
3	POL. CASA SOCIAL CATÓLICA - B	34	18	11	1	6	57	38
4	C. ATCO. CANDELEDA	33	18	10	3	5	56	44
5	C.D. COLEGIOS DIOCESANOS - B	24	18	6	6	6	37	36
6	REAL ÁVILA C.F. S.A.D.	23	18	7	2	9	59	50
7	C.D. CEBREREÑA	19	18	5	4	9	37	40
8	C.D. ZONA NORTE - B	17	18	4	5	9	41	50
9	POL. CASA SOCIAL CATÓLICA - C	17	18	5	2	11	41	59
10	ATCO. EL BARRACO C.F.	8	18	2	2	14	28	105



PRIMERA DIVISIÓN PROVINCIAL CADETE A ÁVILA Temporada 2012/13								
	C.D. ZONA NORTE							
C.D. ZONA NORTE		10-3	5-1	1-4	4-1	1-3	7-1	10-1
C.D. ZONA NORTE - B	1-8		0-2	0-13	2-4	0-7	1-1	0-7
C.F. EL TIEMBLO	1-4	7-1		1-2	2-1	2-1	4-1	1-1
REAL ÁVILA C.F. S.A.D.	3-3	9-0	4-1		2-2	1-1	4-0	5-0
C.D. BOSCO DE ARÉVALO	3-5	4-0	2-0	1-3		5-3	4-0	2-2
C.D. COLEGIOS DIOCESANOS	3-2	6-1	2-1	1-3	4-1		2-2	6-0
REAL ÁVILA C.F. S.A.D. - B	0-17	2-2	0-4	1-8	0-3	1-6		1-5
POL. CASA SOCIAL CATÓLICA	1-4	5-2	4-2	0-8	2-2	2-2	4-2	

Pto	Equipo	J	G	E	P	GF	GC	Ptos
1	REAL ÁVILA C.F. S.A.D.	57	21	18	3	0	113	15
2	C.D. ZONA NORTE	49	21	16	1	4	114	32
3	C.D. COLEGIOS DIOCESANOS	42	21	13	3	5	79	31
4	C.F. EL TIEMBLO	31	21	10	1	10	47	46
5	C.D. BOSCO DE ARÉVALO	28	21	8	4	9	55	57
6	POL. CASA SOCIAL CATÓLICA	26	21	7	5	9	47	63
7	C.D. ZONA NORTE - B	5	21	1	2	18	19	127
8	REAL ÁVILA C.F. S.A.D. - B	3	21	0	3	18	14	117

PRIMERA DIVISIÓN PROVINCIAL CADETE B ÁVILA Temporada 2012/13								
		C.D. CEBREREÑA	DVO. ARENAS C.F.	C. ATCO. CANDELEDA	F.C. EL HOYO DE PINARES	C.D. PIEDRALAVES	C.D. C. DIOCESANOS - B	CASA SOCIAL CATÓLICA - B
C.D. CEBREREÑA			1-4	3-1	2-2	1-2	0-2	2-2
DVO. ARENAS C.F.	1-2			3-1	3-0	5-0	3-4	4-1
C. ATCO. CANDELEDA	1-1	5-0			1-1	5-2	4-3	5-2
F.C. EL HOYO DE PINARES	2-3	0-2	3-3			3-1	3-2	1-7
C.D. PIEDRALAVES	5-1	3-1	3-1	4-1			2-7	6-4
C.D. COLEGIOS DIOCESANOS - B	3-2	1-1	6-2	3-1	3-2			5-4
POL. CASA SOCIAL CATÓLICA - B	3-2	2-3	1-3	3-2	4-3	3-6		

Pto	Equipo	J	G	E	P	GF	GC	Ptos
1	C.D. COLEGIOS DIOCESANOS - B	46	18	15	1	2	73	38
2	DVO. ARENAS C.F.	37	18	12	1	5	51	31
3	C.D. PIEDRALAVES	30	18	10	0	8	59	56
4	C. ATCO. CANDELEDA	24	18	7	3	8	54	43
5	C.D. CEBREREÑA	19	18	5	4	9	34	44
6	POL. CASA SOCIAL CATÓLICA - B	14	18	4	2	12	51	75
7	F.C. EL HOYO DE PINARES	12	18	3	3	12	31	66

PRIMERA DIVISIÓN PROVINCIAL INFANTIL A ÁVILA Temporada 2012/13											
	C.D. ZONA NORTE	C.D. COLEGIOS DIOCESANOS - B	DVO. ARENAS C.F.	C.F. EL TIEMBLO	C.D. PIEDRALAVES	C.D. BOSCO DE ARÉVALO	REAL ÁVILA C.F. S.A.D. - B	POL. CASA SOCIAL CATÓLICA	REAL ÁVILA C.F. S.A.D. - D	POL. CASA SOCIAL CATÓLICA - B	C.D. CEBREREÑA
C.D. ZONA NORTE		2-1	3-1	4-2	9-1	1-3	2-0	3-1	3-0	6-0	6-1
C.D. C. DIOCESANOS - B	0-6		1-2	3-2	5-3	0-4	1-8	1-9	1-2	6-0	3-1
DVO. ARENAS C.F.	3-0	9-0		5-1	13-0	3-1	4-2	2-2	4-2	7-1	13-0
C.F. EL TIEMBLO	2-4	12-0	1-1		5-3	0-7	1-2	1-2	2-2	5-1	5-0
C.D. PIEDRALAVES	0-12	3-0	0-3	6-2		1-11	1-5	0-1	1-5	2-2	4-1
C.D. BOSCO DE ARÉVALO	1-1	9-0	4-2	3-0	5-0		7-2	4-0	6-3	13-0	10-0
REAL ÁVILA C.F. S.A.D. - B	0-7	4-3	1-1	5-5	3-3	1-6		0-4	1-3	3-0	9-0
CASA SOCIAL CATÓLICA	1-4	5-1	1-4	0-2	4-0	0-1	3-4		3-2	3-0	6-0
REAL ÁVILA C.F. S.A.D. - D	1-7	3-0	1-5	2-0	4-3	2-1	2-3	1-3		2-0	7-1
CASA SOCIAL CATÓLICA - B	1-5	3-2	1-5	1-0	0-2	1-6	0-4	1-4	0-4		2-1
C.D. CEBREREÑA	0-9	1-8	0-4	1-8	2-2	0-5	0-13	0-10	1-2	2-1	

Pto	Equipo	J	G	E	P	GF	GC	Ptos
1	C.D. BOSCO DE ARÉVALO	52	20	17	1	2	107	17
2	C.D. ZONA NORTE	52	20	17	1	2	94	19
3	DVO. ARENAS C.F.	48	20	15	3	2	91	22
4	POL. CASA SOCIAL CATÓLICA	37	20	12	1	7	62	31
5	REAL ÁVILA C.F. S.A.D. - D	34	20	11	1	8	50	45
6	REAL ÁVILA C.F. S.A.D. - B	33	20	10	3	7	70	53
7	C.F. EL TIEMBLO	21	20	6	3	11	56	52
8	C.D. COLEGIOS DIOCESANOS - B	15	20	5	0	15	36	88
9	C.D. PIEDRALAVES	15	20	4	3	13	35	92
10	POL. CASA SOCIAL CATÓLICA - B	10	20	3	1	16	15	82
11	C.D. CEBREREÑA	4	20	1	1	18	12	127

PRIMERA DIVISIÓN PROVINCIAL INFANTIL B ÁVILA Temporada 2012/13							
	C.D. ZONA NORTE - B	C.D. C. DIOCESANOS - C	CASA SOCIAL CATÓLICA - C	F.C. EL HOYO DE PINARES	C.D. C. DIOCESANOS - D	C.D. BOSCO DE ARÉVALO - B	REAL ÁVILA C.F. S.A.D. - C
C.D. ZONA NORTE - B		3-3	3-2	3-2		0-3	1-4
C.D. COLEGIOS DIOCESANOS - C	1-1		5-3	5-1		5-5	0-2
POL. CASA SOCIAL CATÓLICA - C	0-4	1-5		2-3		0-10	1-4
F.C. EL HOYO DE PINARES	1-2	7-2	6-2			1-0	2-2
C.D. COLEGIOS DIOCESANOS - D							
C.D. BOSCO DE ARÉVALO - B	5-0	5-0	11-0	2-1			4-0
REAL ÁVILA C.F. S.A.D. - C	4-1	0-3	3-2	5-1		0-3	

Pto	Equipo	J	G	E	P	GF	GC	Ptos
1	C.D. BOSCO DE ARÉVALO - B	16	16	0	0	107	15	48
2	REAL ÁVILA C.F. S.A.D. - C	16	11	0	5	92	54	33
3	C.D. COLEGIOS DIOCESANOS - C	16	7	1	8	46	37	22
4	F.C. EL HOYO DE PINARES	16	3	1	12	22	70	10
5	C.D. ZONA NORTE - B	16	2	0	14	24	115	6
6	POL. CASA SOCIAL CATÓLICA - C	3	15	1	0	14	21	83
7	C.D. COLEGIOS DIOCESANOS - D	0	0	0	0	0	0	0

PRIMERA DIVISIÓN PROVINCIAL ALEVÍN A ÁVILA Temporada 2012/13													
	C.D. ZONA NORTE	C.D. COLEGIOS DIOCESANOS	DVO. ARENAS C.F.	C.D. ZONA NORTE - B	C.D. EL PRADILLO C.F.	C.D. BOSCO DE AREVALO	REAL ÁVILA C.F. S.A.D.	POL. CASA SOCIAL CATÓLICA	REAL ÁVILA C.F. S.A.D. - B	POL. CASA SOCIAL CATÓLICA - C	C.D. COLEGIOS DIOCESANOS - C	C.D. BOSCO DE AREVALO - B	POL. CASA SOCIAL CATÓLICA - D
C.D. ZONA NORTE		2-3	10-2	9-0	7-4	6-1	1-4	10-1	15-0	11-0	8-0	13-3	18-3
C.D. COLEGIOS DIOCESANOS	5-2		8-2	13-1	5-2	2-2	1-2	16-0	13-1	11-2	7-2	7-0	14-0
DVO. ARENAS C.F.	1-4	1-4		10-1	6-4	2-4	2-4	14-1	17-1	7-2	8-1	7-2	3-1
C.D. ZONA NORTE - B	1-8	1-13	0-7		3-7	1-7	0-3	2-2	4-2	0-4	1-6	2-4	4-2
C.D. EL PRADILLO C.F.	2-13	1-5	3-7	10-3		2-2	0-2	8-2	4-3	2-5	6-5	7-2	14-1
C.D. BOSCO DE AREVALO	3-2	5-2	2-6	5-1	6-2		0-0	9-3	11-1	3-2	7-1	4-2	10-1
REAL ÁVILA C.F. S.A.D.	2-4	1-7	1-1	4-0	3-1	4-3		6-0	10-0	5-1	6-1	6-0	8-0
POL. CASA SOCIAL CATÓLICA	2-8	1-13	1-12	3-0	2-8	2-4	0-14		8-1	2-6	1-6	3-3	3-4
REAL ÁVILA C.F. S.A.D. - B	0-15	0-20	1-12	2-9	0-6	0-13	0-3	1-8		2-9	2-7	1-6	3-8
POL. CASA SOCIAL CATÓLICA - C	5-4	0-7	0-10	4-1	3-1	2-0	4-2	7-5	16-0		3-5	5-2	6-2
C.D. COLEGIOS DIOCESANOS - C	1-7	1-5	2-6	3-0	2-2	0-7	1-7	8-3	14-0	4-3		2-2	13-2
C.D. BOSCO DE AREVALO - B	3-6	0-7	2-5	7-1	1-3	1-3	3-4	4-1	2-1	3-3	0-2		2-4
POL. CASA SOCIAL CATÓLICA - D	2-10	2-11	4-11	3-2	2-9	2-7	1-10	0-7	4-1	1-8	4-6	1-3	

Pto	Equipo	J	G	E	P	GF	GC	Ptos
1	C.D. COLEGIOS DIOCESANOS	64	24	21	1	2	199	31
2	REAL ÁVILA C.F. S.A.D.	59	24	19	2	3	111	31
3	C.D. ZONA NORTE	57	24	19	0	5	193	48
4	C.D. BOSCO DE AREVALO	54	24	17	3	4	118	47
5	DVO. ARENAS C.F.	52	24	17	1	6	159	63
6	POL. CASA SOCIAL CATÓLICA - C	43	24	14	1	9	100	90
7	C.D. EL PRADILLO C.F.	35	24	11	2	11	108	90
8	C.D. COLEGIOS DIOCESANOS - C	35	24	11	2	11	93	97
9	C.D. BOSCO DE AREVALO - B	21	24	6	3	15	57	98
10	POL. CASA SOCIAL CATÓLICA - D	15	24	5	0	19	54	183
11	POL. CASA SOCIAL CATÓLICA	14	24	4	2	18	61	164
12	C.D. ZONA NORTE - B	10	24	3	1	20	38	138
13	REAL ÁVILA C.F. S.A.D. - B	0	24	0	0	24	23	234

PRIMERA DIVISIÓN PROVINCIAL ALEVÍN B ÁVILA Temporada 2012/13														
	C.D. ZONA NORTE - C	C.D. COLEGIOS DIOCESANOS - B	DVO. ARENAS C.F. - B	C.D. ZONA NORTE - D	ATCO. EL BARRACO C.F.	C.D. BOSCO DE AREVALO - C	REAL ÁVILA C.F. S.A.D. - C	C.D. COLEGIOS DIOCESANOS - D	C.D. JUAN DE YEPES	POL. CASA SOCIAL CATÓLICA - B	C.D. COLEGIOS DIOCESANOS - E	ARÉVALO C.F.	C.D. COLEGIOS DIOCESANOS - F	POL. CASA SOCIAL CATÓLICA - E
C.D. ZONA NORTE - C		1-4	5-4	7-3	7-1	5-10	4-2	5-8	6-1	2-11	2-4	0-7	9-1	1-3
C.D. C. DIOCESANOS - B	5-2		1-11	10-2	4-3	2-5	1-2	5-4	5-2	5-5	0-8	2-3	8-1	6-3
DVO. ARENAS C.F. - B	8-0	11-3		20-0	10-3	3-1	9-4	10-1	14-1	3-0	10-2	8-3	8-2	9-1
C.D. ZONA NORTE - D	4-2	4-10	2-11		3-4	0-4	0-8	4-7	4-5	2-5	2-6	2-6	3-2	2-1
ATCO. EL BARRACO C.F.	5-3	3-4	2-6	7-3		1-3	2-2	3-4	4-0	3-2	0-4	3-2	6-2	4-3
C.D. BOSCO DE AREVALO - C	9-1	3-1	1-2	6-0	10-1		12-1	4-2	9-2	7-2	0-2	3-0	8-0	7-0
REAL ÁVILA C.F. S.A.D. - C	2-2	4-6	4-2	8-4	0-2	2-1		5-3	11-2	4-2	4-7	5-2	5-2	4-3
C.D. C. DIOCESANOS - D	3-5	4-6	2-11	10-1	7-3	1-2	3-9		5-2	7-3	3-6	1-7	9-0	4-5
C.D. JUAN DE YEPES	6-3	0-5	1-13	2-6	1-2	2-19	3-4	4-11		3-5	2-4	0-8	3-0	3-5
CASA SOCIAL CATÓLICA - B	5-1	6-5	2-6	9-6	7-1	1-6	7-9	5-2	4-3		2-12	1-5	11-5	2-5
C.D. C. DIOCESANOS - E	3-4	7-2	2-0	10-2	8-0	1-3	4-2	9-1	6-2	4-2		5-3	11-0	1-3
ARÉVALO C.F.	5-2	5-2	5-1	7-2	12-3	2-0	5-2	4-2	6-1	3-2	3-2		13-2	5-1
C.D. C. DIOCESANOS - F	0-6	3-6	0-12	2-4	2-3	0-11	2-13	1-7	2-4	0-7	0-10	1-8		2-8
CASA SOCIAL CATÓLICA - E	2-5	2-3	0-10	2-1	5-4	0-14	2-2	0-11	1-3	3-3	1-6	0-4	2-6	

Pto	Equipo	J	G	E	P	GF	GC	Ptos
1	DVO. ARENAS C.F. - B	66	26	22	0	4	212	48
2	C.D. BOSCO DE AREVALO - C	63	26	21	0	5	158	34
3	C.D. COLEGIOS DIOCESANOS - E	63	26	21	0	5	144	53
4	ARÉVALO C.F.	63	26	21	0	5	133	53
5	REAL ÁVILA C.F. S.A.D. - C	48	26	15	3	8	118	92
6	C.D. COLEGIOS DIOCESANOS - B	46	26	15	1	10	111	104
7	POL. CASA SOCIAL CATÓLICA - B	35	26	11	2	13	111	112
8	ATCO. EL BARRACO C.F.	34	26	11	1	14	73	114
9	C.D. COLEGIOS DIOCESANOS - D	33	26	11	0	15	122	119
10	C.D. ZONA NORTE - C	31	26	10	1	15	90	116
11	POL. CASA SOCIAL CATÓLICA - E	26	26	8	2	16	61	122
12	C.D. JUAN DE YEPES	15	26	5	0	21	58	162
13	C.D. ZONA NORTE - D	15	26	5	0	21	66	171
14	C.D. COLEGIOS DIOCESANOS - F	3	26	1	0	25	38	195

PRIMERA DIVISIÓN PROVINCIAL BENJAMÍN A ÁVILA Temporada 2012/13													
	C.D. ZONA NORTE	C.D. COLEGIOS DIOCESANOS	POL. CASA SOCIAL CATÓLICA	C.D. ZONA NORTE - B	C.D. EL PRADILLO C.F. - B	C.D. BOSCO DE AREVALO	REAL ÁVILA C.F. S.A.D.	POL. CASA SOCIAL CATÓLICA - B	REAL ÁVILA C.F. S.A.D. - B	POL. CASA SOCIAL CATÓLICA - C	C.D. COLEGIOS DIOCESANOS - C	C.D. BOSCO DE AREVALO - B	POL. CASA SOCIAL CATÓLICA - D
C.D. ZONA NORTE		6-5	5-3	7-0	6-0	2-3	7-2	8-3	11-1	8-0	5-1	7-1	10-0
C.D. COLEGIOS DIOCESANOS	5-2		3-3	15-0	4-0	3-0	8-2	5-0	14-0	10-1	4-1	4-1	11-0
POL. CASA SOCIAL CATÓLICA	2-6	1-3		7-2	3-3	4-2	7-2	4-3	7-2	6-2	2-3	3-1	9-4
C.D. ZONA NORTE - B	1-8	1-10	1-9		1-4	1-9	0-10	2-3	1-2	1-13	0-10	0-8	3-3
C.D. EL PRADILLO C.F. - B	2-5	0-7	2-8	5-0		2-2	1-4	0-4	4-5	4-1	1-8	3-5	7-2
C.D. BOSCO DE AREVALO	2-4	2-2	1-3	10-1	6-0		4-0	11-3	7-2	5-1	6-2	3-1	14-1
REAL ÁVILA C.F. S.A.D.	1-10	2-12	2-7	2-0	6-2	2-16		2-3	9-3	5-2	3-3	3-6	5-2
CASA SOCIAL CATÓLICA - B	0-8	2-9	1-6	8-2	1-2	2-9	4-2		5-5	0-1	2-6	6-3	7-2
REAL ÁVILA C.F. S.A.D. - B	1-11	3-11	1-14	5-5	3-2	3-10	4-8	2-8		1-6	2-7	3-10	6-3
CASA SOCIAL CATÓLICA - C	1-7	0-8	2-7	6-1	2-2	0-6	2-2	2-5	3-3		1-4	2-3	3-3
C.D. C. DIOCESANOS - C	2-6	3-6	2-4	13-0	2-0	1-4	6-0	4-2	7-1	4-1		4-1	15-2
C.D. BOSCO DE AREVALO - B	6-8	1-3	5-1	12-1	6-2	4-3	6-2	7-0	10-3	5-0	3-4		11-0
CASA SOCIAL CATÓLICA - D	2-12	0-12	1-4	3-2	2-5	0-8	3-10	2-4	3-6	1-5	1-18	1-6	

Pto	Equipo	J	G	E	P	GF	GC	Ptos
1	C.D. ZONA NORTE	66	24	22	0	2	169	44
2	C.D. COLEGIOS DIOCESANOS	65	24	21	2	1	174	31
3	POL. CASA SOCIAL CATÓLICA	53	24	17	2	5	124	59
4	C.D. BOSCO DE AREVALO	53	24	17	2	5	143	44
5	C.D. COLEGIOS DIOCESANOS - C	49	24	16	1	7	130	57
6	C.D. BOSCO DE AREVALO - B	45	24	15	0	9	122	66
7	POL. CASA SOCIAL CATÓLICA - B	31	24	10	1	13	76	104
8	REAL ÁVILA C.F. S.A.D.	29	24	9	2	13	86	118
9	C.D. EL PRADILLO C.F. - B	21	24	6	3	15	53	93
10	POL. CASA SOCIAL CATÓLICA - C	19	24	5	4	15	57	101
11	REAL ÁVILA C.F. S.A.D. - B	18	24	5	3	16	67	176
12	POL. CASA SOCIAL CATÓLICA - D	5	24	1	2	21	41	193
13	C.D. ZONA NORTE - B	2	24	0	2	22	26	182

PRIMERA DIVISIÓN PROVINCIAL BENJAMÍN B ÁVILA Temporada 2012/13												
	C.D. COLEGIOS DIOCESANOS - B	C.D. COLEGIOS DIOCESANOS - D	C.D. COLEGIOS DIOCESANOS - E	C.D. COLEGIOS DIOCESANOS - F	C.D. EL PRADILLO C.F.	C.D. BOSCO DE AREVALO - C	C.D. JUAN DE YEPES	POL. CASA SOCIAL CATÓLICA - E	C.D. JUAN DE YEPES - B	POL. CASA SOCIAL CATÓLICA - F	C.D. COLEGIOS DIOCESANOS - G	AREVALO C.F.
C.D. COLEGIOS DIOCESANOS - B		5-0	2-4	5-1	2-6	9-1	5-2	10-0	14-2	6-1	13-1	11-0
C.D. COLEGIOS DIOCESANOS - D	2-10		1-12	1-2	0-4	6-5	0-5	4-3	9-6	3-2	3-0	3-6
C.D. COLEGIOS DIOCESANOS - E	1-3	3-2		7-0	6-6	10-3	4-4	12-0	12-5	8-2	8-0	13-0
C.D. COLEGIOS DIOCESANOS - F	1-5	1-3	0-15		0-4	3-1	2-4	3-0	1-3	1-1	0-0	5-1
C.D. EL PRADILLO C.F.	5-3	2-2	6-1	3-1		8-1	3-1	10-3	7-1	5-3	5-0	9-0
C.D. BOSCO DE AREVALO - C	0-8	4-5	1-11	2-3	3-9		1-8	3-3	2-3	1-3	1-1	4-0
C.D. JUAN DE YEPES	1-7	3-2	1-1	2-1	3-6	4-0		4-0	4-1	5-4	3-0	9-1
POL. CASA SOCIAL CATÓLICA - E	0-11	3-3	2-9	1-2	0-9	3-2	0-3		1-2	2-4	1-2	2-2
C.D. JUAN DE YEPES - B	4-8	4-7	0-6	5-1	3-7	3-1	2-2	0-2		1-4	0-3	12-3
POL. CASA SOCIAL CATÓLICA - F	2-7	1-1	3-10	6-2	2-8	4-3	4-4	4-2	5-5		3-1	8-1
C.D. COLEGIOS DIOCESANOS - G	1-3	1-4	3-8	3-2	0-5	1-1	2-5	2-1	1-6	1-5		6-1
AREVALO C.F.	1-14	1-8	3-13	4-1	3-7	6-2	7-6	0-4	2-7	1-11	1-3	

Pto	Equipo	J	G	E	P	GF	GC	Ptos
1	C.D. EL PRADILLO C.F.	62	22	20	2	0	134	38
2	C.D. COLEGIOS DIOCESANOS - B	57	22	19	0	3	161	36
3	C.D. COLEGIOS DIOCESANOS - E	54	22	17	3	2	174	47
4	C.D. JUAN DE YEPES	43	22	13	4	5	83	53
5	POL. CASA SOCIAL CATÓLICA - F	34	22	10	4	8	82	78
6	C.D. COLEGIOS DIOCESANOS - D	33	22	10	3	9	69	83
7	C.D. JUAN DE YEPES - B	26	22	8	2	12	75	102
8	C.D. COLEGIOS DIOCESANOS - G	21	22	6	3	13	32	79
9	C.D. COLEGIOS DIOCESANOS - F	20	22	6	2	14	33	76
10	AREVALO C.F.	13	22	4	1	17	44	158
11	POL. CASA SOCIAL CATÓLICA - E	12	22	3	3	16	33	101
12	C.D. BOSCO DE AREVALO - C	6	22	1	3	18	42	111

PRIMERA DIVISIÓN PROVINCIAL PREBENJAMÍN A ÁVILA Temporada 2012/13											
	C.D. COLEGIOS DIOCESANOS - D	POL. CASA SOCIAL CATÓLICA - C	C.D. COLEGIOS DIOCESANOS - C	C.D. COLEGIOS DIOCESANOS - B	C.D. EL PRADILLO C.F.	POL. CASA SOCIAL CATÓLICA - B	POL. CASA SOCIAL CATÓLICA	C.D. BOSCO DE AREVALO	C.D. ZONA NORTE	C.D. COLEGIOS DIOCESANOS	
C.D. COLEGIOS DIOCESANOS - D		5-4	4-4	0-7	1-5	1-5	0-4	0-14	0-6	1-10	
POL. CASA SOCIAL CATÓLICA - C	0-3		1-12	0-19	2-11	0-8	0-11	0-17	0-7	1-14	
C.D. COLEGIOS DIOCESANOS - C	8-1	8-1		2-3	4-1	5-3	0-3	0-8	1-8	0-10	
C.D. COLEGIOS DIOCESANOS - B	5-0	7-1	3-0		3-3	14-3	5-2	0-9	3-4	2-6	
C.D. EL PRADILLO C.F.	4-1	12-0	2-2	1-6		4-4	1-11	0-15	0-4	0-10	
POL. CASA SOCIAL CATÓLICA - B	6-1	11-2	7-4	1-4	4-6		2-8	0-27	2-20	0-10	
POL. CASA SOCIAL CATÓLICA	9-0	10-0	5-3	3-4	9-3	7-0		0-3	1-2	0-9	
C.D. BOSCO DE AREVALO	17-1	22-0	17-0	5-1	12-0	21-0	9-1		5-2	4-5	
C.D. ZONA NORTE	11-0	8-0	6-0	3-0	11-1	9-3	2-2	3-6		0-5	
C.D. COLEGIOS DIOCESANOS	10-1	10-0	9-0	6-0	13-0	12-2	7-0	0-2	7-3		

Pto	Equipo	J	G	E	P	GF	GC	Ptos
1	C.D. BOSCO DE AREVALO	51	18	17	0	1	213	13
2	C.D. COLEGIOS DIOCESANOS	51	18	17	0	1	153	16
3	C.D. ZONA NORTE	40	18	13	1	4	109	36
4	C.D. COLEGIOS DIOCESANOS - B	34	18	11	1	6	86	49
5	POL. CASA SOCIAL CATÓLICA	31	18	10	1	7	86	50
6	C.D. EL PRADILLO C.F.	18	18	5	3	10	54	112
7	C.D. COLEGIOS DIOCESANOS - C	17	18	5	2	11	53	92
8	POL. CASA SOCIAL CATÓLICA - B	16	18	5	1	12	61	155
9	C.D. COLEGIOS DIOCESANOS - D	7	18	2	1	15	20	129
10	POL. CASA SOCIAL CATÓLICA - C	0	18	0	0	18	12	195

PRIMERA DIVISIÓN PROVINCIAL PREBENJAMÍN B ÁVILA Temporada 2012/13											
	C.D. ZONA NORTE - C	C.D. COLEGIOS DIOCESANOS - E	C.D. COLEGIOS DIOCESANOS - F	C.D. JUAN DE YEPES - B	C.D. EL PRADILLO C.F. - B	C.D. JUAN DE YEPES	AREVALO C.F.	C.D. COLEGIOS DIOCESANOS - G	C.D. BOSCO DE AREVALO - B	C.D. ZONA NORTE - B	
C.D. ZONA NORTE - C		1-9	0-8	3-1	8-2	1-10	5-2	7-0	0-3	3-4	
C.D. COLEGIOS DIOCESANOS - E	4-1		2-5	5-3	8-5	2-8	3-5	11-2	6-8	4-0	
C.D. COLEGIOS DIOCESANOS - F	2-0	2-1		3-0	11-0	3-4	1-1	10-0	2-1	5-3	
C.D. JUAN DE YEPES - B	1-1	1-6	0-3		7-2	0-11	2-5	7-3	1-6	2-11	
C.D. EL PRADILLO C.F. - B	1-7	2-13	2-9	1-4		0-14	0-10	8-2	0-13	0-13	
C.D. JUAN DE YEPES	12-0	10-1	3-1	8-1	11-0		9-0	16-1	3-0	11-1	
AREVALO C.F.	5-2	2-4	0-3	7-3	8-1	1-3		11-0	2-7	2-2	
C.D. COLEGIOS DIOCESANOS - G	2-9	2-6	0-14	2-2	9-4	2-15	2-9		1-13	2-15	
C.D. BOSCO DE AREVALO - B	13-1	8-1	0-2	12-0	16-0	2-6	5-2	17-0		8-0	
C.D. ZONA NORTE - B	2-3	4-8	3-2	3-4	11-0	1-15	2-3	11-1	0-8		

Pto	Equipo	J	G	E	P	GF	GC	Ptos
1	C.D. JUAN DE YEPES	54	18	18	0	0	169	17
2	C.D. COLEGIOS DIOCESANOS - F	43	18	14	1	3	86	20
3	C.D. BOSCO DE AREVALO - B	42	18	14	0	4	140	27
4	C.D. COLEGIOS DIOCESANOS - E	33	18	11	0	7	94	69
5	AREVALO C.F.	29	18	9	2	7	75	54
6	C.D. ZONA NORTE - B	22	18	7	1	10	86	81
7	C.D. ZONA NORTE - C	22	18	7	1	10	52	81
8	C.D. JUAN DE YEPES - B	14	18	4	2	12	39	92
9	C.D. COLEGIOS DIOCESANOS - G	4	18	1	1	16	31	185
10	C.D. EL PRADILLO C.F. - B	3	18	1	0	17	28	174

PRIMERA DIVISIÓN PROVINCIAL FÚTBOL SALA FEMENINO ÁVILA Temporada 2012/13	C.D. F. FEM. ÁVILA / PEMOAUTO	F.C. EL HOYO DE PINARES	C.D. CEBREREÑA	C.D. ECLIPSE ÁVILA	LA ADRADA C.F.	C.D. F. FEM. ÁVILA / PEMOAUTO	F.C. EL HOYO DE PINARES	C.D. CEBREREÑA	C.D. ECLIPSE ÁVILA	LA ADRADA C.F.
	C.D. F. FEM. ÁVILA / PEMOAUTO		4-0	2-1	1-5	2-3		5-1	2-3	2-6
F.C. EL HOYO DE PINARES	0-2		3-6	1-12	1-10	2-8		1-5	3-16	2-7
C.D. CEBREREÑA	3-2	3-2		0-6	0-3	2-2	4-0		1-1	1-8
C.D. ECLIPSE ÁVILA	5-1	9-1	4-0		3-1	5-0	8-0	3-1		2-0
LA ADRADA C.F.	5-0	9-1	4-2	0-5		5-1	16-0	2-3	3-3	

Pto	Equipo	J	G	E	P	GF	GC	Ptos
1	C.D. ECLIPSE ÁVILA	44	16	14	2	0	93	15
2	LA ADRADA C.F.	32	16	10	2	4	80	30
3	C.D. CEBREREÑA	23	16	7	2	7	35	45
4	C.D. F. FEM. ÁVILA / PEMOAUTO	17	16	5	2	9	38	50
5	F.C. EL HOYO DE PINARES	0	16	0	0	16	18	124

## BURGOS

PRIMERA DIVISIÓN PROVINCIAL AFICIONADOS BURGOS 1ª FASE GRUPO NORTE Temporada 2012/13	UNIV. BURGOS	ALCÁZAR CD	FRÍAS CF	BURGOS CF "B"	ALBA CASTELLAE	MONTIJA CF	VILLARCAYO	UD TRESPADERNE	OÑA CF
UNIV. BURGOS		1-1	2-1	0-4	4-2	3-2	0-2	1-2	2-3
ALCÁZAR CD	2-2		3-1	1-4	4-1	2-4	1-5	1-1	3-3
FRÍAS CF	0-2	2-3		0-1	2-3	2-3	1-3	0-2	1-0
BURGOS CF "B"	5-0	6-3	5-1		2-0	10-0	0-1	3-0	3-2
ALBA CASTELLAE	6-2	1-6	4-2	0-1		1-0	0-0	1-3	2-2
MONTIJA CF	4-4	1-2	1-1	0-9	5-2		3-3	0-2	1-2
VILLARCAYO NELA	4-1	2-0	2-1	1-0	1-0	1-0		1-1	2-0
UD TRESPADERNE	1-1	2-3	3-0	0-0	1-1	4-1	1-1		2-0
OÑA CF	2-2	1-2	2-4	0-1	3-2	1-2	0-3	1-1	

Pto	Equipo	J	G	E	P	GF	GC	Ptos
1	VILLARCAYO NELA CF	16	12	4	0	32	9	40
2	BURGOS CF B	16	13	1	2	54	9	40
3	UD TRESPADERNE	16	7	7	2	26	15	28
4	ALCÁZAR CD	16	7	5	4	37	37	25
5	CD UNIVERSIDAD DE BURGOS	16	4	5	7	27	41	17
6	MONTIJA CF	16	4	3	9	27	49	15
7	CD ALBA CASTELLAE	16	4	3	9	26	38	15
8	CD OÑA	16	3	4	9	22	33	13
9	FRÍAS CF	16	2	1	13	19	39	7

PRIMERA DIVISIÓN PROVINCIAL AFICIONADOS BURGOS 1ª FASE GRUPO SUR Temporada 2012/13	CD PRADOLUENGO	REAL BURGOS CF	CD CAPISCOL	CD BELORADO	CD CEREZO	ARANDINA CF "B"	CD GAMONAL	CD SAN FELICES	ATCO BURGALÉS	INTER V ALEGRE
CD PRADOLUENGO		1-4	0-1	1-3	2-1	0-2	2-3	3-3	4-3	0-1
REAL BURGOS CF	3-0		2-2	3-2	3-0	1-1	2-0	2-1	4-1	4-0
CD CAPISCOL	3-2	0-2		2-1	5-0	2-3	1-1	6-2	6-2	4-1
CD BELORADO	5-1	2-3	1-2		1-0	2-1	2-0	1-0	3-0	3-2
CD CEREZO	0-1	0-4	0-5	2-4		1-5	1-3	3-5	0-2	1-3
ARANDINA CF "B"	5-2	2-3	1-2	0-1	5-1		6-2	2-1	1-0	3-1
CD GAMONAL	2-0	1-1	1-3	0-2	6-0	1-2		2-2	1-1	2-4
CD SAN FELICES	3-3	2-7	1-2	1-0	6-0	0-5	1-3		0-1	0-2
ATCO. BURGALÉS	1-1	0-6	1-2	3-1	6-2	0-2	1-1	3-3		1-5
CD INTER V ALEGRE	4-0	0-0	0-1	0-1	4-1	2-1	1-0	4-0	1-1	

Pto	Equipo	J	G	E	P	GF	GC	Ptos
1	REAL BURGOS CF	18	14	4	0	54	15	46
2	CD CAPISCOL	18	14	2	2	49	21	44
3	ARANDINA CF B	18	12	1	5	47	22	37
4	CD BELORADO	18	12	0	6	35	21	36
5	CD INTERN. VISTA ALEGRE	18	10	2	6	35	23	32
6	CD GROGGYS GAMONAL	18	5	5	8	29	32	20
7	ATCO. BURGALÉS	18	4	5	9	27	43	17
8	CD SAN FELICES	18	3	4	11	31	49	13
9	AD PRADOLUENGO CF	18	3	3	12	23	47	12
10	CD CEREZO	18	0	0	18	13	70	0

PRIMERA DIVISIÓN PROV AFICIONADOS 2ª FASE Grupo "1" BURGOS Temporada 2012/13	ARANDINA B	TRESPADERNE	CD BELORADO	BURGOS CF B	REAL BURGOS CF	CD CAPISCOL	VILLARCAYO
ARANDINA B		1-0	1-2	1-3	3-1	0-4	3-0
TRESPADERNE	1-2		1-2	1-3	0-0	3-3	1-1
CD BELORADO	2-5	1-0		1-2	0-3	1-1	2-2
BURGOS CF B	2-0	9-0	0-2		0-1	4-2	4-1
R. BURGOS CF	3-0	5-0	1-1	2-2		2-0	5-0
CD CAPISCOL	0-0	1-1	4-3	0-4	0-3		3-2
VILLARCAYO	1-0	1-1	1-0	0-2	0-0	0-1	

Pto	Equipo	J	G	E	P	GF	GC	Ptos
1	BURGOS CF B	12	9	1	2	35	11	28
2	REAL BURGOS CF	12	7	4	1	26	6	25
3	CD CAPISCOL	12	4	4	4	19	23	16
4	ARANDINA CF B	12	5	1	6	16	19	16
5	CD BELORADO	12	4	3	5	17	21	15
6	VILLARCAYO NELA CF	12	2	4	6	9	22	10
7	UD TRESPADERNE	12	0	5	7	9	29	5

PRIMERA DIVISIÓN PRO. AFICIONADOS 2ª FASE Grupo "2" BURGOS Temporada 2012/13	ALCÁZAR CD	INTERV. ALE- GRE	UNIV BURGOS	CD GAMONAL	AT. BURGALÉS	MONTIJA CF
ALCÁZAR CD		2-2	0-0	3-2	2-0	4-0
INTER V ALEGRE	1-3		5-2	1-1	5-2	4-2
UNIV. BURGOS	1-2	7-6		4-2	2-1	2-2
CD GAMONAL	1-1	0-1	2-1		3-1	4-2
AT. BURGALÉS	2-1	2-2	5-2	2-0		6-3
MONTIJA CF	1-5	2-3	3-0	1-2	4-3	

Pto	Equipo	J	G	E	P	GF	GC	Ptos
1	ALCÁZAR CD	10	6	3	1	23	10	21
2	CD INTERNACIONAL V. ALEGRE	10	5	3	2	30	23	18
3	CD GROGGYS GAMONAL	10	4	2	4	17	17	14
4	ATCO. BURGALÉS	10	4	1	5	24	24	13
5	CD UNIVERSIDAD BURGOS	10	3	2	5	21	28	11
6	MONTIJA CF	10	2	1	7	20	33	7

PRIMERA DIVISIÓN PRO. AFICIONADOS 2ª FASE Grupo "3" BURGOS Temporada 2012/13	PRADOLUENGO	OÑA CF	CD SAN FELICES	FRÍAS CF	ALBA CASTELLAE	CD CEREZO
PRADOLUENGO		0-3	0-2	0-0	0-0	1-1
OÑA CF	1-1		2-3	3-1	2-2	5-0
SAN FELICES	6-0	1-2		4-2	5-1	1-2
FRÍAS CF	0-1	4-0	1-0		3-2	1-1
ALBA CASTE	8-1	2-3	2-4	1-3		2-0
CD CEREZO	0-0	0-1	1-1	1-2	2-2	

Pto	Equipo	J	G	E	P	GF	GC	Ptos
1	OÑA CF	10	6	2	2	22	14	20
2	CD SAN FELICES	10	6	1	3	27	13	19
3	FRÍAS CF	10	5	2	3	17	13	17
4	CD ALBA CASTELLAE	10	2	3	5	22	23	9
5	CD CEREZO	10	1	5	4	8	16	8
6	AD PRADOLUENGO CF	10	1	5	4	4	21	8

PRIMERA DIVISIÓN PROVINCIAL JUVENILES BURGOS Temporada 2012/13	BEORADO	LA CHARCA B	INT VIS ALEGRE	ARANDA VET	JUVENTUD CIR	F. DÍAZ REIG	CF BRIVIESCA	CD GAMONAL	PTVO SALAS	CD SAN PEDRO	R.LERMEÑO	CD CAPISCOL	VADILLOS CF	BURGOS UD B	VILLARCAYO	CASCO VIEJO
CD BELORADO		3-4	3-4	3-4	3-4	0-5	1-2	1-1	8-2	2-4	2-5	3-3	2-2	2-1	2-5	3-3
LA CHARCA B	3-3		0-4	0-1	5-2	2-2	5-1	2-1	6-0	0-0	1-1	1-1	2-3	1-4	1-2	2-0
INT VIS ALEGRE	3-0	1-1		3-1	7-0	2-1	5-0	3-0	3-1	2-1	5-0	0-0	4-0	5-2	1-0	5-1
ARANDA V	6-1	3-1	0-4		5-3	2-3	1-4	0-1	3-1	2-3	1-0	1-0	1-3	1-0	1-4	5-2
JUVENTUD	5-2	1-3	0-2	3-4		1-4	4-5	3-3	2-3	2-1	2-5	2-4	0-2	3-3	2-4	3-1
F. DÍAZ REIG	7-1	2-1	0-3	5-0	8-0		1-1	2-1	6-0	4-2	10-1	1-0	1-1	4-1	2-0	3-1
CF BRIVIESCA	7-0	5-0	1-3	4-2	6-1	4-3		5-0	4-3	3-4	6-1	3-3	3-2	0-1	0-4	1-2
CD GAMONAL	1-4	4-0	1-3	1-1	1-3	0-3	0-2		3-0	2-1	0-2	1-2	1-0	1-1	0-1	3-1
PTVO SALAS	5-2	4-3	2-4	3-1	3-3	0-1	1-6	0-2		2-4	2-1	2-2	0-2	1-2	3-5	1-2
CD SAN PEDRO	4-2	0-1	0-1	7-3	7-1	1-2	4-0	2-4	3-2		4-2	2-0	0-4	3-3	1-2	1-3
R.LERMEÑO CF	5-2	3-1	1-2	4-2	1-4	1-5	5-0	2-1	5-1	6-2		1-0	3-0	1-2	1-3	5-0
CD CAPISCOL	6-0	2-0	3-5	0-1	0-1	1-4	2-3	2-0	3-0	1-5	1-1		3-1	2-3	1-6	1-1
VADILLOS CF	3-1	6-2	2-2	1-0	4-0	1-3	4-0	4-0	6-0	1-3	11-0	2-2		2-1	2-2	1-0
BURGOS UD B	5-2	3-2	0-2	5-0	5-1	1-2	2-1	4-1	5-1	6-2	3-0	0-1	0-3		0-4	2-0
VILLARCAYO	5-0	5-0	3-1	5-1	7-2	1-1	5-1	2-0	0-1	2-0	4-3	1-1	3-0	2-3		4-2
CASCO VIEJO	5-3	3-1	2-2	1-1	3-2	1-4	0-2	1-0	4-2	1-0	1-3	3-0	2-4	2-1	1-1	

Pto	Equipo	J	G	E	P	GF	GC	Ptos
1	CD INTERN. VISTA ALEGRE	30	25	4	1	91	26	79
2	CD FLORENTINO DÍAZ REIG	30	23	4	3	99	31	73
3	VILLARCAYO NELA CF	30	22	4	4	92	34	70
4	VADILLOS CF	30	17	5	8	77	41	56
5	BURGOS UD B	30	16	3	11	69	52	51
6	CF BRIVIESCA	30	16	2	12	80	69	50
7	RACING LERMEÑO CF	30	14	2	14	69	78	44
8	CD SAN PEDRO	30	13	2	15	71	66	41
9	CD ARANDA CF DE VETERANOS	30	11	5	14	49	66	38
10	CD CASCO VIEJO	30	8	9	13	47	54	33
11	CD CAPISCOL	30	8	9	13	47	54	33
12	CD LA CHARCA B	30	8	6	16	51	70	30
13	CD GROGGYS GAMONAL	30	8	4	18	34	57	28
14	CD JUVENTUD DEL CÍRCULO	30	7	3	20	60	111	24
15	PTVO. SALAS	30	6	2	22	46	101	20
16	CD BELORADO	30	3	5	22	61	119	41

PRIMERA DIVISIÓN PROVINCIAL CADETE BURGOS Temporada 2012/13	CASCO VIEJO	BRIVIESCA	BURGOS B.	VADILLOS	GRUPO ANTOLÍN	ARANDINA	SAN FELICES	DEPORTIVA	BRIDGESTONE	GAMONAL	INTER V. ALEGRE	BURGOS UD	PROM 2000 B	F. DÍAZ REIG
C. VIEJO		8-0	5-1	6-0	3-1	2-0	8-0	1-0	3-1	11-0	4-0	2-0	4-0	4-3
BRIVIESCA	0-7		2-4	2-3	1-2	1-4	1-1	0-6	3-1	6-1	2-3	0-1	1-5	2-2
BURGOS B.	1-1	4-1		2-0	3-0	0-1	1-2	0-4	2-2	5-1	1-0	0-2	1-0	3-2
VADILLOS	1-7	6-1	0-7		2-3	2-8	2-1	1-3	1-4	3-1	1-0	0-2	2-2	1-5
ANTOLÍN	1-1	2-3	0-4	1-1		0-0	3-2	0-3	2-3	3-1	1-1	1-1	1-2	3-3
ARANDINA	4-1	10-1	5-2	3-0	5-0		3-1	1-0	4-0	4-0	4-0	3-2	2-2	6-4
SAN FELICES	1-3	4-0	0-4	1-1	5-3	0-2		2-2	1-2	0-1	1-2	0-3	3-1	2-4
DEPORTIVA	2-1	2-1	2-1	7-1	4-0	2-2	3-0		3-2	10-0	1-0	4-0	2-2	1-0
BRIDGESTONE	0-4	3-1	3-0	2-2	2-4	0-5	1-0	1-7		3-3	1-1	1-2	2-2	1-3
GAMONAL	0-7	2-1	0-3	0-1	0-2	0-3	0-1	1-1	1-0		2-0	0-2	1-0	2-2
INTER V. ALEGRE	1-1	2-2	0-1	1-1	1-1	0-1	1-2	0-2	0-5	3-1		1-1	3-0	3-3
BURGOS U.D.	0-1	4-2	1-2	2-2	1-0	3-1	5-0	0-2	1-1	2-0	1-0		0-3	1-3
PR 2000 B	0-3	2-1	0-4	4-1	1-2	3-4	1-0	0-3	4-1	2-1	3-0	2-1		2-4
F. DÍAZ REIG	2-3	4-6	2-3	2-1	1-0	0-3	2-2	3-6	3-0	0-3	1-1	1-2	2-4	

Pto	Equipo	J	G	E	P	GF	GC	Ptos
1	ARANDINA CF	26	21	3	2	88	26	66
2	CD CASCO VIEJO	26	21	3	2	101	19	66
3	DEPORTIVA CF	26	20	4	2	82	20	64
4	BURGOS CF B	26	16	2	8	59	36	50
5	BURGOS UD	26	13	4	9	40	32	43
6	CD BURGOS PROMESAS 2000 B	26	11	4	11	47	49	37
7	CD GRUPO ANTOLÍN	26	7	7	12	36	54	28
8	CD FLORENTINO DÍAZ REIG	26	8	6	12	61	65	27
9	CD TRABAJ. BRIDGESTONE	26	7	6	13	42	62	27
10	VADILLOS CF	26	6	6	14	36	77	24
11	CD SAN FELICES	26	6	4	16	32	59	22
12	CD INTER. VISTA ALEGRE	26	4	9	13	24	44	21
13	CD GROGGYSS GAMONAL	26	6	3	17	22	75	21
14	CF BRIVIESCA	26	4	3	19	41	93	15

Florentino Díaz Reig figura con tres puntos menos.

PRIMERA DIVISIÓN PROVINCIAL INFANTIL BURGOS Temporada 2012/13	CASCO VIEJO	JUVENTUD CÍRCULO	BURGOS B.	VADILLOS	BURGOS PR 2000	ARANDINA B	CD CAPISCOL	DEPORTIVA	CD SAN FELICES	INTER VISTA ALEGRE	FLORENTINO D. REIG	BURGOS U.D.	CF BRIVIESCA	CD LA CHARCA
CASCO VIEJO		6-2	1-2	2-0	2-4	7-1	6-1	5-0	5-1	2-2	5-3	5-0	0-1	2-1
JUVENTUD C.	1-3		3-2	1-3	1-2	1-2	5-0	1-1	0-5	0-3	6-1	1-1	4-3	4-1
BURGOS B.	0-2	1-1		2-1	1-4	2-1	4-0	5-1	3-4	1-0	3-0	1-2	0-1	2-2
VADILLOS	0-6	0-1	0-1		0-1	0-2	6-0	1-2	4-6	0-4	2-1	0-1	2-1	2-1
PROM 2000	2-1	5-1	1-0	3-0		6-1	7-0	7-0	1-3	3-0	10-0	3-1	2-3	4-0
ARANDINA B	1-4	4-3	2-2	0-4	0-6		2-4	2-2	1-12	0-2	1-1	2-3	4-3	0-0
CAPISCOL	0-5	0-4	0-6	0-0	1-1	5-1		1-3	1-3	1-3	1-0	0-0	2-4	2-2
DEPORTIVA	0-3	0-2	1-6	0-3	0-6	4-2	4-1		0-4	2-2	4-0	1-4	1-5	1-2
S. FELICES	4-1	2-1	2-3	3-0	1-5	9-2	1-0	4-0		1-2	4-1	3-4	3-3	2-1
INTER V. ALE	1-0	1-1	4-0	1-1	4-1	5-1	2-0	2-0	2-1		5-0	2-2	3-0	1-0
F. DÍAZ REIG	2-3	1-8	1-2	0-0	0-4	3-3	0-1	1-1	0-6	0-2		0-6	1-4	2-0
BURGOS U.D.	1-0	1-0	2-1	0-2	0-3	6-0	1-2	2-1	0-0	0-0	6-0		1-1	2-2
BRIVIESCA	1-5	3-2	2-0	3-2	1-6	10-0	4-0	4-1	0-3	1-2	6-0	2-3		2-3
LA CHARCA	0-2	1-2	1-2	0-1	1-4	3-0	2-2	2-0	1-5	1-0	6-0	1-2	1-1	

Pto	Equipo	J	G	E	P	GF	GC	Ptos
1	CD BURGOS PROMESAS 2000	26	22	1	3	101	22	67
2	CD INTER. VISTA ALEGRE	26	17	6	3	55	19	57
3	CD SAN FELICES	26	18	2	6	92	41	56
4	CD CASCO VIEJO	26	18	1	7	83	31	55
5	BURGOS UD	26	14	7	5	51	33	49
6	CF BRIVIESCA	26	13	3	10	69	51	42
7	BURGOS CF B	26	13	3	10	52	39	42
8	CD JUVENTUD DEL CÍRCULO	26	10	4	12	56	52	34
9	VADILLOS CF	26	9	3	14	34	42	30
10	CD LA CHARCA	26	6	6	14	35	47	24
11	CD CAPISCOL	26	5	5	16	25	76	20
12	DEPORTIVA CF	26	5	4	17	30	77	19
13	ARANDINA CF B	26	4	5	17	35	107	17
14	CD FLORENTINO DÍAZ REIG	26	1	4	21	18	99	7



PRIMERA DIVISIÓN PROVINCIAL ALEVIN BURGOS Temporada 2012/13	BURGOS UD	BURGOS PROM 2000	CD SAN CRISTÓBAL	JUVENTUD CIR	CD CASCO VIEJO	CAPISCOL	DEPORTIVA	CF BRIVIESCA	LA CHARCA	R. LERMEÑO CF	ARANDINA	BURGOS CF	CD SAN FELICES	INTER V. ALEGRE
BURGOS UD		1-3	2-3	2-3	2-1	10-0	5-2	0-0	2-6	10-3	1-1	1-8	6-4	6-1
PROM 2000	3-6		7-2	1-0	2-3	10-0	7-1	0-2	2-5	9-1	5-1	1-3	1-0	4-1
S. CRISTÓBAL	2-6	3-3		1-3	1-5	8-1	4-0	1-4	3-8	1-2	4-3	0-5	0-7	2-6
JUVENTUD	4-1	0-4	8-2		2-4	2-0	5-2	1-6	3-6	5-2	1-6	0-6	0-2	4-4
CASCO VIEJO	6-0	2-7	6-1	8-2		8-0	7-1	2-2	1-3	5-0	4-2	0-1	2-4	2-0
CAPISCOL	1-9	0-10	1-7	0-11	0-7		0-2	0-8	1-12	2-6	0-5	0-8	1-19	1-7
DEPORTIVA	5-6	0-7	2-2	0-5	1-3	2-4		1-9	3-7	1-1	0-7	0-15	0-8	2-3
BRIVIESCA	1-1	0-3	3-2	4-1	3-1	6-0	12-0		4-7	9-1	4-3	1-6	0-7	1-1
LA CHARCA	5-1	0-2	7-0	5-0	2-2	8-0	11-0	6-1		2-2	6-5	3-3	5-0	5-1
LERMEÑO	2-3	2-7	1-2	4-2	3-1	5-0	5-3	2-5	3-8		2-6	1-5	0-6	3-2
ARANDINA	4-2	6-3	6-0	6-1	3-4	10-1	3-1	2-1	3-2	6-1		0-2	3-4	1-1
BURGOS CF	5-1	3-2	6-0	5-0	6-3	18-1	9-0	4-0	2-4	12-0	6-1		1-4	4-0
SAN FELICES	0-2	2-2	7-0	7-1	4-0	14-0	11-1	4-1	6-3	9-1	4-1	4-7		5-1
INTER V ALE	3-2	0-9	3-3	3-4	2-2	10-2	4-0	1-6	0-3	3-3	0-4	1-6	0-4	

Pto	Equipo	J	G	E	P	GF	GC	Ptos
1	BURGOS CF	26	23	1	2	156	28	70
2	CD LA CHARCA	26	20	3	3	139	50	63
3	CD SAN FELICES	26	20	1	5	146	39	61
4	CD BURGOS PROMESAS 2000	26	17	2	7	114	44	53
5	CF BRIVIESCA	26	14	4	8	93	57	46
6	CD CASCO VIEJO	26	14	3	9	89	54	45
7	ARANDINA CF	26	14	2	10	98	60	44
8	BURGOS UD	26	12	3	11	88	76	39
9	CD JUVENTUD DEL CÍRCULO	26	10	1	15	68	91	31
10	RACING LERMEÑO CF	26	7	3	16	56	124	24
11	CD INTERN. VISTA ALEGRE	26	6	6	14	58	88	24
12	CD SAN CRISTÓBAL CASTILLA	26	6	3	17	54	112	21
13	DEPORTIVA CF	26	1	2	23	30	160	5
14	CD CAPISCOL	26	1	0	25	16	222	3

PRIMERA DIVISIÓN PROVINCIAL BENJAMÍN BURGOS Temporada 2012/13	BURGOS UD	PR 2000	CRISTOBAL	CASCO VIEJO	JUVENTUD	GAMONAL	DEPORTIVA CF	FLORENTINO DÍAZ	CHARCA	FANEGA	ARANDINA	BURGOS CF	VADILLOS CF	INTER
BURGOS UD		1-13	1-7	1-11	2-2	6-3	2-2	7-3	2-2	2-2	3-9	0-2	5-3	1-1
PROM 2000	6-0		3-1	8-2	4-2	6-2	12-2	20-0	12-0	16-0	5-1	5-2	14-2	5-1
S CRISTOBAL	4-0	1-2		4-5	2-1	1-2	4-0	8-0	7-1	7-0	4-3	2-0	12-1	2-2
CASCO VIEJO	10-0	2-1	4-3		2-6	7-4	10-0	12-0	5-2	6-1	3-1	2-1	7-1	5-3
JUVENTUD	5-2	1-5	1-2	3-4		3-0	5-1	6-3	6-1	1-0	5-2	2-3	8-0	3-1
GAMONAL	3-1	0-5	0-8	0-4	1-4		4-2	7-3	2-4	2-2	2-5	2-3	5-3	1-3
DEPORTIVA CF	4-4	0-7	3-6	1-2	1-6	0-3		10-0	3-3	4-2	1-4	1-4	10-1	0-5
FLORENTINO	3-14	1-14	0-10	1-11	1-8	1-5	2-8		1-9	3-7	2-9	1-18	6-2	2-8
LA CHARCA	3-2	1-4	1-11	0-5	1-4	0-5	3-4	14-1		1-3	0-6	0-17	5-2	3-2
FANEGA	4-1	1-5	1-6	0-8	0-3	2-1	1-2	4-2	6-1		4-2	1-8	4-0	2-8
ARANDINA	3-3	1-2	3-5	3-6	1-1	0-2	4-4	10-2	7-1	5-2		3-3	13-0	3-3
BURGOS CF	1-0	1-1	2-4	5-4	1-2	1-1	4-3	13-0	3-3	3-0	2-2		14-0	3-3
VADILLOS CF	0-7	0-16	1-18	3-13	1-8	1-7	1-7	8-4	3-5	3-2	2-9	0-17		2-7
INTER V ALEGRE	4-3	3-3	1-6	1-7	2-4	2-1	3-1	8-2	7-2	3-0	3-2	2-4	9-2	

Pto	Equipo	J	G	E	P	GF	GC	Ptos
1	CD BURGOS PROMESAS 2000	26	23	2	1	194	28	71
2	CD CASCO VIEJO	26	23	0	3	157	53	69
3	CD SAN CRISTÓBAL CASTILLA	26	20	1	5	145	38	61
4	CD JUVENTUD DEL CÍRCULO CATÓLICO	26	18	2	6	100	43	56
5	BURGOS CF	26	15	6	5	135	44	51
6	CD INTERNACIONAL VISTA ALEGRE	26	13	5	8	95	69	44
7	ARANDINA CF	26	10	6	10	111	70	36
8	CD GROGGYS GAMONAL	26	10	2	14	65	77	32
9	CD LA FANEGA	26	8	2	16	51	103	26
10	DEPORTIV ACF	26	7	4	15	74	102	25
11	CD LA CHARCA	26	7	3	16	66	130	24
12	BURGOS UD	26	5	7	4	70	110	22
13	VADILLOS CF	26	2	0	24	42	232	6
14	CD FLORENTINO DÍAZ REIG	26	1	0	25	44	250	3

PRIMERA DIVISIÓN PROVINCIAL PREBENJAMÍN Burgos Temporada 2012/13	ARANDINA	PROM 2000	SAN PEDRO	JUVENTUD	CD CAPISCOL	CD SAN FELICES	INTER VISTA	GAMONAL	CONDADO CAST	R. LERMEÑO	S CRISTÓBAL
ARANDINA		1-4	3-2	15-0	9-5	4-0	5-1	16-2	2-4	6-0	2-2
PROM 2000	7-3		12-2	6-0	8-3	5-1	9-2	7-1	7-0	9-0	10-1
SAN PEDRO	4-6	3-8		4-6	4-2	4-3	0-7	2-3	4-1	4-5	1-0
JUVENTUD	2-5	1-10	6-8		1-2	3-5	2-4	3-3	2-6	3-1	2-3
CD CAPISCOL	1-2	1-4	7-3	4-2		2-4	5-1	4-1	3-2	7-3	0-1
SAN FELICES	1-3	1-9	6-1	6-3	3-1		5-2	6-2	4-2	3-0	4-3
INTER VISTA	0-2	1-5	1-1	3-4	0-2	3-2		4-1	3-4	6-2	0-2
GAMONAL	3-3	1-6	4-3	5-5	0-4	3-3	4-3		2-4	8-0	0-3
CONDADO	2-7	1-11	7-4	4-0	3-7	6-8	5-10	4-3		12-3	4-5
R. LERMEÑO	1-7	0-4	1-5	2-2	4-13	3-10	1-6	2-3	4-6		3-3
S CRISTÓBAL	1-6	0-9	4-2	3-3	2-2	1-2	1-5	2-1	7-0	3-1	

Pto	Equipo	J	G	E	P	GF	GC	Ptos
1	CD BURGOS PROMESAS 2000	20	20	0	0	150	23	60
2	ARANDINA CF	20	15	2	3	107	42	47
3	CD SAN FELICES	20	13	1	6	77	60	40
4	CD CAPISCOL	20	11	1	8	75	57	34
5	CD SAN CRISTÓBAL CASTILLA	20	9	4	7	47	57	31
6	CDB CONDADO DE CASTILLA	20	9	0	11	77	96	27
7	CD INTERN. VISTA ALEGRE	20	8	1	11	62	62	25
8	CD GROGGYS GAMONAL	20	5	4	11	50	84	19
9	CD SAN PEDRO	20	6	1	13	61	92	19
10	CD JUVENTUD DEL CÍRCULO	20	3	4	13	50	99	13
11	RACING LERMEÑO CF	20	1	2	17	36	120	2
12	CD FLORENTINO DÍAZ REIG	0	0	0	0	0	0	0

Racing Lermeño CF figura con tres puntos menos.

## LEÓN

<b>PRIMERA PROVINCIAL AFICIONADOS LEÓN Temporada 2012/13</b>	C D ARENAS	C D ATL. SAN FRANCISCO	C D B VILADEPALOS	C D DEHESAS	C D EJIDO	C D F LA ROBLA	C D FABERO	C D FLORES DEL SIL	C D HULLERA V. LEONESA	C D LACIANA	C D RIBERA CARRIZO	C D SANTA ANA F S	C D SANTOVENIA DE LA V.	C D SOTO DE LA VEGA	C D VEGUELLINA	C D VILLABALTER
C D ARENAS		2-0	6-1	2-0	0-2	0-1	3-3	2-1	3-0	2-1	6-0	0-0	4-1	2-0	3-0	2-1
C D ATL. SAN FRANCISCO	2-1		2-0	1-2	0-3	1-2	3-0	1-4	3-2	2-1	1-0	1-1	2-0	6-0	1-3	3-0
C D B VILADEPALOS	3-4	1-0		1-0	0-0	2-1	1-1	1-1	2-3	1-1	1-0	2-2	2-1	3-1	1-2	2-2
C D DEHESAS	0-1	1-1	4-2		1-0	1-1	4-1	3-1	5-1	2-3	2-0	3-1	1-0	2-0	2-1	4-1
C D EJIDO	0-0	3-3	6-0	1-0		4-0	4-0	3-0	1-2	1-1	1-0	2-0	2-0	3-1	1-0	2-0
C D F LA ROBLA	3-2	3-2	2-1	2-3	3-2		3-3	1-1	5-0	1-0	1-1	3-0	2-1	5-2	3-3	2-3
C D FABERO	2-0	0-0	1-0	2-0	2-2	1-1		1-2	5-0	1-1	3-2	1-0	2-1	5-0	2-2	1-3
C D FLORES DEL SIL	0-1	0-2	0-0	2-2	1-2	1-1	4-1		7-0	2-0	4-0	1-1	2-1	3-0	2-0	3-0
C D HULLERA V. LEONESA	1-2	0-3	0-3	2-1	0-2	3-2	3-2	3-2		2-5	0-4	2-0	1-2	0-1	0-2	4-2
C D LACIANA	1-3	5-2	2-0	2-3	1-0	0-1	5-1	1-1	7-0		0-1	3-2	2-1	4-2	0-2	5-0
C D RIBERA CARRIZO	0-2	2-1	0-0	2-1	0-3	1-2	3-2	1-4	0-1	2-1		2-1	0-0	1-2	0-3	0-0
C D SANTA ANA F S	1-1	1-1	3-1	0-2	1-3	1-3	2-1	0-1	2-1	1-0	5-1		1-1	1-1	2-1	1-1
C D SANTOVENIA DE LA V.	0-1	3-1	0-0	0-0	0-2	3-0	4-1	1-1	2-0	3-2	3-3	1-0		3-1	0-2	2-0
C D SOTO DE LA VEGA	1-1	2-1	3-2	0-1	2-2	0-2	0-1	2-1	4-0	1-0	0-0	3-0	3-2		1-0	0-1
C D VEGUELLINA	2-3	3-0	3-1	0-0	1-1	4-1	0-0	2-4	5-0	1-1	3-0	1-6	1-1	1-0		0-0
C D VILLABALTER	4-2	1-4	2-4	1-2	0-1	0-0	0-0	0-0	3-0	2-0	3-3	4-1	3-1	2-0	3-1	

Pto	Equipo	J	G	E	P	GF	GC	Ptos
1	CD EJIDO	30	19	7	4	59	19	<b>64</b>
2	CD ARENAS DE VEGA DE ESPINAR	30	19	5	6	61	31	<b>62</b>
3	CD DEHESAS	30	17	5	8	52	32	<b>56</b>
4	CD FÚTBOL LA ROBLA	30	15	8	7	57	46	<b>53</b>
5	CD FLORES DEL SIL	30	13	9	8	56	33	<b>48</b>
6	VEGUELLINA CF	30	12	8	10	49	39	<b>44</b>
7	ATCO. SAN FRANCISCO	30	12	5	13	50	46	<b>41</b>
8	CD LACIANA	30	11	5	14	55	43	<b>38</b>
9	CD VILLABALTER	30	10	8	12	42	50	<b>38</b>
10	CD FABERO	30	9	10	11	46	53	<b>37</b>
11	CD SANTOVENIA DE LA V.	30	9	7	14	38	42	<b>34</b>
12	CD SOTO DE LA VEGA	30	10	4	16	33	55	<b>34</b>
13	CD B. VILADEPALOS	30	8	9	13	38	53	<b>33</b>
14	SANTA ANA FS	30	7	9	14	37	48	<b>30</b>
15	CD RIBERA CARRIZO	30	7	7	16	29	56	<b>28</b>
16	HULLERA VASCO LEONESA	30	9	0	21	31	87	<b>27</b>

<b>SEGUNDA DIVISIÓN PROVINCIAL AFICIONADO LEÓN Temporada 2012/13</b>	C D ATL ASTORGA-B	C D ATL MANSILLES	C D ATL PARAMÉS	C D BOSCO	C D CABOALLES DE ABAJO	C D ERIA	C D F ATL PINILLA	C D F VALLES DEL ESLA	C D GARABALLES	C D HURACÁN-Z-B	C D LLIONES F C	C D MATARROSA DEL SIL	C D TORALENSE	C D TORENO	C F VILLAMAÑÁN
C D ATL ASTORGA-B		4-2	1-2	1-1	3-1	6-0	1-0	1-0	3-0	5-0	2-0	4-3	1-2	2-2	4-0
C D ATL MANSILLES	2-0		3-2	2-1	9-0	3-0	2-0	1-2	3-1	4-0	1-1	0-4	1-2	1-2	4-0
C D ATL PARAMÉS	2-3	1-0		2-1	6-0	3-0	3-1	3-0	5-1	4-0	7-1	1-1	4-1	2-0	1-1
C D BOSCO	0-0	2-2	1-1		0-0	7-2	1-1	1-0	3-0	1-3	4-0	4-3	0-0	0-1	7-2
C D CABOALLES DE ABAJO	4-0	1-2	2-2	4-2		3-1	0-2	3-3	5-2	1-3	1-0	1-2	1-2	1-4	1-0
C D ERIA	1-3	1-1	2-4	0-0	1-1		1-5	2-2	1-2	0-2	0-1	0-4	0-4	0-3	2-1
C D F ATL PINILLA	1-0	3-3	2-1	3-1	4-1	2-1		1-0	3-0	2-0	2-1	1-1	0-0	1-1	3-3
C D F VALLES DEL ESLA	0-2	1-3	1-2	3-6	1-0	5-1	1-4		3-1	2-1	1-0	1-3	2-0	1-4	3-1
C D GARABALLES	0-3	0-2	1-3	0-4	0-6	1-1	2-2	1-0		0-2	0-0	0-3	0-1	1-5	1-1
C D HURACÁN-Z-B	2-2	5-3	1-4	2-3	4-1	7-0	0-1	3-3	9-1		1-0	0-2	1-1	0-4	4-1
C D LLIONES F C	1-2	1-1	2-2	0-3	4-1	5-1	0-1	2-2	4-1	2-1		1-1	3-1	2-4	1-1
C D MATARROSA DEL SIL	1-2	4-2	1-1	0-2	3-0	6-0	3-3	1-0	2-1	3-3	3-1		3-2	1-1	6-0
C D TORALENSE	2-0	2-2	1-1	1-0	3-0	3-2	1-0	6-0	2-0	3-1	3-0	2-1		0-0	4-0
C D TORENO	2-1	3-0	0-0	0-0	6-0	3-0	2-0	4-1	3-0	1-0	3-0	0-1	1-2		3-0
C F VILLAMAÑÁN	1-1	0-1	1-3	0-2	4-1	0-1	0-4	1-1	3-1	4-2	2-2	1-4	0-3	1-1	

Pto	Equipo	J	G	E	P	GF	GC	Ptos
1	CD TORENO	28	18	7	3	63	18	<b>61</b>
2	CD TORALENSE	28	18	6	4	54	24	<b>60</b>
3	ATCO. PARAMÉS	28	17	8	3	72	29	<b>59</b>
4	CD MATARROSA	28	16	7	5	70	34	<b>55</b>
5	ATCO. ASTORGA FC B	28	16	5	7	57	32	<b>53</b>
6	CD FÚTBOL ATCO. PINILLA	28	15	8	5	52	30	<b>53</b>
7	CD BOSCO	28	12	9	7	57	33	<b>45</b>
8	ATCO. MANSILLES	28	13	6	9	60	43	<b>45</b>
9	CD HURACÁN Z B	28	10	4	14	57	58	<b>34</b>
10	CD F VALLE DE ESLA	28	8	5	15	39	58	<b>29</b>
11	CD LLIONES FC	28	6	8	1	35	52	<b>26</b>
12	CD CABOALLES DE ABAJO	28	7	4	17	40	73	<b>25</b>
13	FÚTBOL VILLAMAÑÁN	28	3	8	17	29	71	<b>17</b>
14	CD FÚTBOL ERIA	28	2	5	21	21	87	<b>11</b>
15	CD GARABALLES	28	2	4	22	18	82	<b>10</b>
16	CD PÁRAMO DEL SIL	30	3	3	24	26	87	<b>12</b>

PRIMERA DIVISIÓN PROVINCIAL JUVENIL LEÓN Temporada 2012/13	C D ATL ASTORGA F C	C D BOSCO	C D F PEÑA B	C D F SAN ANDRÉS	C D FLORES DEL SIL	C D HURACÁN Z	C D LA VIRGEN DEL CAMINO	C D LACIANA	C D LEÓN C F	C D LOYOLA	C D ONZONILLA	C D S D PONFERRADINA B	C D SANTA MARTA	C D VEGUELLINA C F
C D ATL ASTORGA F C		4-3	0-1	2-3	7-2	2-1	6-0	3-1	2-2	5-2	0-0	2-1	2-1	0-3
C D BOSCO	0-3		0-1	3-1	3-1	1-1	0-1	4-2	3-2	1-2	0-0	3-2	0-3	2-3
C D F PEÑA B	2-1	6-1		2-1	4-0	3-1	2-1	1-1	2-2	2-1	5-0	2-1	4-1	2-2
C D F SAN ANDRÉS	2-1	4-2	2-5		3-1	2-1	3-0	5-0	1-0	3-1	2-0	2-3	3-1	1-3
C D FLORES DEL SIL	2-0	0-7	0-1	1-3		0-3	3-1	0-2	0-1	3-1	2-0	1-1	2-2	1-1
C D HURACÁN Z	3-0	5-1	0-2	5-1	5-2		7-0	2-0	4-3	5-1	3-0	2-2	2-2	5-2
C D VIRGEN DEL CAMINO	2-4	2-9	0-3	1-5	1-2	2-4		1-2	0-4	1-2	3-3	1-6	2-2	2-4
C D LACIANA	2-0	2-0	2-4	3-3	3-1	2-0	3-1		3-1	5-0	0-1	1-1	3-1	1-2
C D LEÓN C F	4-1	1-0	0-1	4-3	0-1	1-4	7-0	2-1		5-1	1-3	1-1	2-1	3-2
C D LOYOLA	2-0	0-1	1-5	1-3	3-2	2-1	9-4	2-1	1-4		0-2	1-2	1-3	3-4
C D ONZONILLA	1-1	1-0	1-1	3-2	5-2	2-3	4-0	4-2	1-3	4-1		1-0	2-3	4-2
C D S D PONFERRADINA B	4-0	4-2	3-2	3-3	1-0	3-0	1-0	2-0	4-3	8-1	4-0		0-1	1-1
C D SANTA MARTA	2-2	5-2	1-2	1-3	2-1	1-1	7-4	2-3	1-4	2-3	2-2	0-1		1-4
C D VEGUELLINA C F	3-2	4-1	2-3	3-1	2-0	1-2	4-0	5-1	3-1	5-1	1-1	2-3	4-2	

Pto	Equipo	J	G	E	P	GF	GC	Ptos
1	CD FÚTBOL PEÑA B	26	21	4	1	68	25	67
2	VEGUELLINA CF	26	16	4	6	72	44	52
3	SD PONFERRADINA B	26	15	6	5	62	32	51
4	CD HURACÁN Z	26	15	4	7	70	38	49
5	CD FÚTBOL SAN ANDRÉS	26	15	2	9	65	50	47
6	LEÓN CF	26	13	3	10	61	44	42
7	CD ONZONILLA	26	11	7	8	45	43	40
8	CD LACIANA	26	11	3	12	46	48	63
9	ATCO. ASTORGA FC	26	10	4	12	50	49	34
10	CD SANTA MARTA	26	7	6	13	50	59	27
11	CD BOSCO	26	8	2	16	49	60	26
12	CD LOYOLA	26	8	0	18	43	81	24
13	CD FLORES DEL SIL	26	6	3	17	30	62	21
14	CD VIRGEN DEL CAMINO	26	1	2	23	30	106	5

SEGUNDA DIVISIÓN PROVINCIAL JUVENIL LEÓN Temporada 2012/13	C D CASA DE ASTURIAS	C D CERECEDO	C D EJIDO B	C D F ATL PINILLA	C D F SAN ANDRÉS B	C D HULLERA V. LEONESA	C D HURACÁN Z B	C D LA BAÑEZA	C D LEÓN C F B	C D NUEVO R. INDUSTRIAL	C D PEÑACORADA F C	C D SPORT BERNESGA	C D U D BENAVIDES	CULTURAL D. LEONESA B
C D CASA DE ASTURIAS		3-3	2-3	5-2	6-0	2-3	4-0	1-1	12-0	4-2	4-3	5-1	6-1	1-0
C D CERECEDO	2-8		1-2	2-1	6-4	2-2	0-3	1-3	2-1	2-1	2-3	3-1	12-2	2-6
C D EJIDO B	1-1	5-0		5-0	4-1	5-1	3-0	7-3	12-0	6-1	1-3	5-0	1-1	4-1
C D F ATL PINILLA	1-3	1-2	2-6		5-3	0-6	0-6	3-4	1-3	3-3	0-6	0-4	5-1	0-2
C D F SAN ANDRÉS B	1-1	3-0	1-2	1-0		4-2	6-1	1-5	3-2	1-1	0-2	3-2	2-3	0-5
C D HULLERA V. LEONESA	2-4	6-3	4-5	7-4	2-0		6-1	2-2	4-3	4-1	1-9	3-3	2-4	1-3
C D HURACÁN Z B	1-5	1-6	0-3	2-2	1-6	3-5		0-4	9-0	1-2	1-3	3-10	1-2	3-6
C D LA BAÑEZA	0-8	3-1	2-1	10-1	5-1	6-1	3-0		8-1	4-1	1-1	2-2	5-2	2-1
C D LEÓN C F B	2-7	2-4	3-5	4-1	3-1	1-4	1-6	1-6		1-6	2-1	0-4	4-3	1-8
C D NUEVO R. INDUSTRIAL	3-3	4-0	2-6	1-2	0-2	2-2	5-0	0-4	6-1		2-4	2-3	2-1	0-5
C D PEÑACORADA F C	0-4	5-5	5-4	11-0	3-0	8-1	1-2	1-1	3-1	2-1		2-2	11-0	4-0
C D SPORT BERNESGA	1-1	4-1	1-2	7-1	2-4	1-0	2-3	0-1	5-3	1-6	2-1		7-2	1-2
C D U D BENAVIDES	1-7	1-4	2-3	0-2	1-4	3-6	3-5	2-4	7-2	2-2	0-2	3-3		2-1
CULTURAL D. LEONESA B	1-1	3-2	3-4	7-1	4-2	4-1	6-3	1-2	8-0	4-0	2-6	3-4	8-0	

Pto	Equipo	J	G	E	P	GF	GC	Ptos
1	CD EJIDO B	26	21	2	3	105	40	65
2	CD LA BAÑEZA	26	19	5	2	91	41	62
3	CD CASA DE ASTURIAS LEÓN	26	17	7	2	108	35	58
4	PEÑACORADA FC	26	17	4	5	100	39	55
5	CULTURAL Y DTVA. LEONESA B	26	16	1	9	94	47	49
6	SPORT DEL BERNESGA	26	11	5	10	73	61	38
7	HULLERA VASCO LEONESA	26	11	4	11	78	83	34
8	CD FÚTBOL SAN ANDRÉS B	26	10	2	14	54	68	32
9	CD CERECEDO	26	10	3	13	68	78	30
10	CD NUEVO RECREO IND.	26	7	5	14	56	68	26
11	CD HURACÁN Z B	26	7	1	18	56	94	22
12	UD BENAVIDES	26	5	3	18	49	111	18
13	LEÓN CF B	26	5	0	21	42	136	15
14	CD FÚTBOL ATC PINILLA	26	4	2	20	38	111	14

PRIMERA DIVISIÓN PROVINCIAL CADETE LEÓN Temporada 2012/13	C D ASTORGA	C D ATL BEMBIBRE	C D CUATROVIENTOS	C D EJIDO	C D F PEÑA B	C D F SAN ANDRÉS	C D HURACÁN Z	C D LOYOLA	C D LA MORENICA	C D PUENTE CASTRO F C B	C D S D PONFER. B	C D SPORT BERNESGA	C D VEGUELLINA C F	CULTURAL D. LEONESA
C D ASTORGA		2-3	0-1	0-2	2-2	2-4	1-0	1-1	0-2	2-3	1-0	4-0	1-3	2-4
C D ATL BEMBIBRE	6-0		1-3	2-3	5-2	3-0	2-2	8-3	3-2	3-3	4-1	7-0	7-2	3-3
C D CUATROVIENTOS	1-1	3-2		3-3	1-2	3-0	2-1	11-1	6-1	5-4	1-1	11-0	5-2	1-1
C D EJIDO	1-4	3-1	1-1		3-2	2-1	2-1	12-0	0-1	3-2	3-2	11-0	3-1	1-4
C D F PEÑA B	3-1	2-6	1-3	3-3		1-2	1-2	0-0	2-0	1-3	2-1	4-0	2-2	1-3
C D F SAN ANDRÉS	2-0	1-3	1-1	1-3	2-0		3-2	4-2	2-4	3-4	1-1	8-0	1-1	0-4
C D HURACÁN Z	4-0	1-2	2-2	1-0	0-3	3-1		2-2	0-2	2-2	5-0	9-0	7-1	0-1
C D LOYOLA	4-7	4-4	1-3	0-4	2-3	2-1	1-5		2-4	4-5	4-5	5-0	2-4	0-3
C D LA MORENICA	2-1	2-2	6-3	2-2	3-2	3-3	2-1	5-2		1-5	1-4	7-1	2-3	2-4
C D PUENTE CASTRO F C B	4-3	2-0	2-2	0-2	8-2	5-2	1-2	6-2	4-0		3-1	13-1	4-2	1-2
C D S D PONFERRADINA B	3-0	1-0	0-1	1-2	4-1	2-3	1-1	4-2	4-2	1-2		2-2	2-1	3-3
C D SPORT BERNESGA	0-7	1-7	1-10	0-7	0-5	2-7	2-7	0-3	0-7	1-6	1-9		2-5	0-8
C D VEGUELLINA C F	1-3	1-3	0-4	2-0	3-2	1-0	3-4	3-4	2-3	1-5	1-3	7-1		0-1
CULTURAL D. LEONESA	8-0	2-1	5-0	4-4	4-0	1-4	3-1	6-2	4-0	1-3	5-2	13-0	6-0	

Pto	Equipo	J	G	E	P	GF	GC	Ptos
1	CULTURAL Y DTVA. LEONESA	26	20	4	2	103	31	64
2	PUENTE CASTRO FC B	26	18	3	5	100	49	57
3	CD CUATROVIENTOS	26	15	8	3	87	40	53
4	CD EJIDO	26	16	5	5	80	39	53
5	ATCO. BEMBIBRE	26	14	5	7	88	49	47
6	CD LA MORENICA	26	13	3	10	66	62	42
7	CD HURACÁN Z	26	11	5	10	65	40	38
8	SD PONFERRADINA B	26	10	5	11	58	52	35
9	CD FÚTBOL SAN ANDRÉS	26	10	4	12	57	55	34
10	CD FÚTBOL PEÑA B	26	8	4	15	49	63	28
11	VEGUELLINA CF	26	8	2	16	52	77	26
12	CD ASTORGA	26	7	3	16	45	64	24
13	CD LOYOLA	26	4	4	18	55	110	16
14	SPORT DEL BERNESGA	26	0	1	25	15	189	-2

PRIMERA DIVISIÓN PROVINCIAL INFANTIL LEÓN Temporada 2012/13														
	C D BOSCO	C D CASA DE ASTURIAS	C D CERECEDO	C D EJIDO	C D F ATL PINILLA	C D F PEÑA B	C D F SAN ANDRÉS	C D HURACÁN Z	C D LA VIRGEN DEL CAMINO	C D LEÓN C F	C D LOYOLA	C D PUENTE CASTRO F C B	C D VEGUELLINA C F	CULTURAL D. LEONESA
C D BOSCO		4-1	6-1	1-6	2-2	3-2	1-5	1-2	4-3	2-2	5-2	1-2	1-1	1-3
C D CASA DE ASTURIAS	1-0		3-2	0-10	0-7	1-2	0-5	2-4	2-5	2-2	2-2	1-7	1-4	0-5
C D CERECEDO	0-2	6-2		0-7	1-4	0-8	0-8	1-7	0-7	1-6	0-1	0-10	0-13	0-11
C D EJIDO	4-1	6-1	8-0		0-1	2-3	2-2	1-1	0-0	2-4	6-0	2-1	2-1	2-0
C D F ATL PINILLA	2-4	12-0	4-3	2-1		2-1	2-1	6-3	4-0	0-1	4-0	1-1	0-0	0-1
C D F PEÑA B	4-1	9-0	8-1	0-2	2-0		3-1	1-0	0-0	2-2	2-1	5-0	5-0	3-1
C D F SAN ANDRÉS	4-0	7-1	9-0	1-1	1-0	2-0		0-0	5-0	1-1	5-1	3-1	5-1	2-2
C D HURACÁN Z	6-3	9-0	11-0	1-1	0-0	2-1	1-1		3-0	4-0	3-0	4-0	4-0	1-1
C D LA VIRGEN DEL CAMINO	0-2	6-1	3-0	0-2	1-2	3-2	1-4	0-1		1-0	2-0	1-3	4-0	3-3
C D LEÓN C F	2-1	5-0	9-0	0-2	3-1	3-0	0-5	1-0	1-1		1-2	7-0	8-1	3-5
C D LOYOLA	1-0	4-3	4-1	1-3	1-5	1-1	2-5	1-5	2-4	0-3		2-6	0-3	0-4
C D PUENTE CASTRO F C B	3-3	2-1	2-1	0-3	2-3	1-1	1-0	1-3	0-3	3-2	6-0		4-3	0-5
C D VEGUELLINA C F	2-2	4-2	5-0	0-3	1-1	0-2	2-3	1-1	1-2	3-3	2-1	1-1		4-3
CULTURAL D. LEONESA	2-0	9-0	9-1	3-0	3-2	4-1	0-1	3-2	6-2	1-0	12-0	6-0	8-0	

Pto	Equipo	J	G	E	P	GF	GC	Ptos
1	CULTURAL Y DTVA. LEONESA	26	19	3	4	110	28	60
2	CD FÚTBOL SAN ANDRÉS	26	17	6	3	86	23	57
3	CD EJIDO	26	16	5	5	78	24	53
4	CD HURACÁN Z	26	15	7	4	78	26	52
5	CD FATCO. PINILLA	26	14	5	7	67	33	47
6	CD FÚTBOL PEÑA B	26	14	4	8	68	33	46
7	LEÓN CF	26	12	6	8	69	40	42
8	CD LA VIRGEN DEL CAMINO	26	11	4	11	52	48	37
9	PUENTE CASTRO FC B	26	11	4	11	57	62	37
10	CD BOSCO	26	8	5	13	51	63	29
11	VEGUELLINA CF	26	7	7	12	53	66	28
12	CD LOYOLA	26	5	2	19	29	93	17
13	CD CASA ASTURIAS EN LEÓN	26	2	2	22	27	138	8
14	CD CERECEDO	26	1	0	25	19	167	3

PRIMERA DIVISIÓN PROVINCIAL ALEVIN LEÓN Temporada 2012/13														
	C D BOSCO	C D CASA ASTURIAS	C D EJIDO	C D F ATL PINILLA	C D F PEÑA	C D F SAN ANDRÉS	C D HURACÁN Z	C D LA BAÑEZA	C D LA VIRGEN DEL CAMINO	C D LOYOLA	C D PUENTE CASTRO F C	C D SAN LORENZO	C D VEGUELLINA C F	CULTURAL D. LEONESA
C D BOSCO		3-6	1-6	3-4	1-5	3-4	2-4	3-6	3-3	5-4	1-4	1-4	0-4	2-2
C D CASA ASTURIAS	0-2		2-7	4-4	2-1	1-6	2-6	1-3	2-1	5-3	1-7	1-7	1-5	2-4
C D EJIDO	8-0	6-1		4-2	2-0	4-2	5-1	6-1	9-3	13-0	3-1	0-1	4-3	2-1
C D F ATL PINILLA	4-1	6-3	4-7		2-9	2-3	1-11	4-4	5-5	5-2	2-1	3-8	2-3	1-8
C D F PEÑA	4-0	2-1	4-6	5-2		1-3	3-3	0-1	7-0	12-1	0-2	2-3	3-6	4-1
C D F SAN ANDRÉS	2-2	3-3	2-10	3-3	1-3		1-4	4-2	4-3	9-0	2-4	0-2	4-3	1-5
C D HURACÁN Z	6-2	7-2	2-6	7-3	2-5	11-2		3-5	5-8	13-1	2-7	3-6	2-5	2-3
C D LA BAÑEZA	4-1	4-0	1-6	7-2	2-0	5-2	2-1		6-3	11-2	1-5	2-2	4-2	2-1
C D LA VIRGEN DEL CAMINO	0-2	4-1	0-7	3-2	1-2	3-1	4-6	3-3		5-1	1-7	1-4	2-2	0-4
C D LOYOLA	0-6	2-9	0-11	0-3	0-7	2-5	1-4	4-5	1-5		1-12	2-9	3-6	1-11
C D PUENTE CASTRO F C	7-1	5-0	2-0	7-0	2-0	5-3	3-1	5-1	6-0	11-1		2-5	3-4	4-1
C D SAN LORENZO	4-0	9-1	3-2	9-0	3-3	6-3	4-1	3-1	2-0	8-0	2-3		5-2	2-1
C D VEGUELLINA C F	6-1	10-4	1-4	9-1	4-2	4-2	4-2	5-2	6-4	9-1	1-2	1-2		7-3
CULTURAL D. LEONESA	5-0	5-2	0-4	8-1	4-3	9-2	7-3	2-4	3-4	11-1	2-2	2-4	2-2	

Pto	Equipo	J	G	E	P	GF	GC	Ptos
1	CD SAN LORENZO	26	23	2	1	117	37	71
2	CD EJIDO	26	23	0	3	142	38	69
3	PUENTE CASTRO FC	26	21	1	4	119	36	64
4	VEGUELLINA FC	26	17	2	7	114	65	53
5	CD LA BAÑEZA	26	16	3	7	114	65	53
6	CULTURAL Y DTVA. LEONESA	26	13	3	7	89	70	51
7	CD FÚTBOL PEÑA	26	12	2	12	87	55	38
8	CD HURACÁN Z	26	11	1	14	112	94	34
9	CD FÚTBOL SAN ANDRÉS	26	9	3	14	74	100	30
10	CD LA VIRGEN DEL CAMINO	26	7	4	15	66	101	25
11	CD FÚTBOL ATCO. PINILLA	26	6	4	16	68	134	22
12	CD CASA DE ASTURIAS LEÓN	26	5	2	19	57	122	17
13	CD BOSCO	26	4	3	19	46	106	15
14	CD LOYOLA	26	0	0	26	34	210	0

PRIMERA DIVISIÓN PROVINCIAL BENJAMÍN LEÓN Temporada 2012/13	CD BOSCO	CD CASA ASTURIAS	CD EJIDO	CD F ATL PINILLA	CD F PEÑA	CD F SAN ANDRÉS	CD LA BAÑEZA	CD LEÓN C F	CD LOYOLA	CD PUENTE CASTRO F C	CD SAN LORENZO	CD SPORT BERNESGA	CD VEGUELLINA C F	CULTURAL D. LEONESA
CD BOSCO		4-4	2-4	2-1	1-3	2-3	2-6	0-2	4-10	0-5	3-5	5-1	3-5	1-6
CD CASA ASTURIAS	6-2		8-5	2-3	6-4	4-3	4-2	4-3	3-2	3-3	5-1	5-0	4-3	2-2
CD EJIDO	5-0	0-7		2-4	0-3	2-0	1-4	7-4	3-3	0-11	3-1	6-1	4-0	1-2
CD F ATL PINILLA	4-0	1-2	1-3		4-5	2-1	2-1	2-2	0-6	1-7	5-2	3-1	1-2	1-2
CD F PEÑA	5-1	2-3	2-1	1-0		0-1	0-2	3-0	2-0	3-9	2-1	6-0	4-0	1-5
CD F SAN ANDRÉS	2-0	1-3	1-1	2-1	2-2		2-5	2-4	3-0	0-5	4-2	12-2	2-1	1-0
CD LA BAÑEZA	9-1	4-1	4-1	1-2	3-1	3-3		3-2	3-2	1-2	6-2	4-1	7-3	0-6
CD LEÓN C F	8-1	4-5	2-2	5-2	6-1	1-2	3-4		4-0	1-2	2-3	6-1	2-3	3-3
CD LOYOLA	8-2	0-1	2-1	1-1	2-0	4-4	1-2	3-2		1-6	3-2	6-0	1-2	0-5
CD PUENTE CASTRO F C	10-0	3-2	11-1	6-1	8-1	2-0	3-2	3-0	7-0		10-1	9-0	6-1	2-1
CD SAN LORENZO	5-1	0-6	2-2	5-2	2-3	1-5	3-5	0-2	3-3	1-3		8-0	3-3	0-2
CD SPORT BERNESGA	1-7	1-5	4-5	1-8	0-3	0-6	2-6	0-7	0-8	0-14	0-7		2-4	2-6
CD VEGUELLINA C F	6-1	1-3	5-2	2-3	2-2	5-4	1-1	2-6	3-2	1-6	0-3	9-0		2-2
CULTURAL D. LEONESA	7-2	3-5	3-1	5-1	1-1	3-1	1-1	0-1	3-2	0-4	5-1	11-0	9-2	

Pto	Equipo	J	G	E	P	GF	GC	Ptos
1	PUENTE CASTRO FC	26	25	1	0	157	22	76
2	CD CASA DE ASTURIAS LEÓN	26	20	3	3	103	57	63
3	CD LA BAÑEZA	26	17	3	6	89	52	54
4	CULTURAL Y DTVA. LEONESA	26	16	5	5	93	38	53
5	CD FÚTBOL PEÑA	26	13	3	10	60	60	42
6	CD FÚTBOL SAN ANDRÉS	26	12	4	10	67	55	40
7	LEÓN CF	26	11	3	12	82	58	36
8	CD FÚTBOL ATCO. PINILLA	26	10	2	14	56	69	32
9	CD LOYOLA	26	9	4	13	70	66	31
10	VEGUELLINA CF	26	10	4	12	68	83	31
11	CD EJIDO	26	9	4	13	63	87	31
12	CD SAN LORENZO	26	7	3	16	64	85	24
13	CD BOSCO	26	3	1	22	47	131	10
14	SPORT DEL BERNESGA	26	0	0	26	20	176	0

PRIMERA DIVISIÓN PROVINCIAL PREBENJAMÍN LEÓN Grupo 1 Temporada 2012/13	CD ATL REINO DE LEÓN	CD BOSCO	CD EJIDO	CD F LA ROBLA	CD F SAN ANDRÉS	CD HURACÁN Z	CD J VILLAQUILAMBRE	CD LA VIRGEN DEL CAMINO	CD LEONSUR	CD LOYOLA	CD PUENTE CASTRO F C	CD SAN LORENZO B	CD SPORT BERNESGA	CD VEGUELLINA C F
CD ATL REINO DE LEÓN		5-0		2-5	5-1	2-3	4-6		4-5				0-3	
CD BOSCO				6-6	8-4		5-2		2-4			1-5	1-7	
CD EJIDO	8-3	6-1		3-3	4-0	5-2	3-1	1-3						
CD F LA ROBLA					6-2				4-2	8-1	2-5	4-4	5-3	
CD F SAN ANDRÉS									7-0	5-2	7-2	1-5	2-8	4-2
CD HURACÁN Z		3-3		3-1	6-3		2-0		3-0	11-0				5-0
CD J VILLAQUILAMBRE				5-6	1-5				3-2	5-2	0-8	2-3		
CD LA VIRGEN DEL CAMINO	2-0	9-0		4-3	7-3	3-0	3-2						2-1	
CD LEONSUR			7-8			0-4		1-6	6-0	6-3	1-5		12-2	
CD LOYOLA	3-4	0-3	2-4	3*14			3-5	0-10						
CD PUENTE CASTRO F C	0-6	0-1	1-12					0-11	0-1					0-6
CD SAN LORENZO B	8-0		7-1			3-0		2-1	10-0	12-0				6-1
CD SPORT BERNESGA			1-5			2-3			6-3	6-0	6-0	3-10		5-1
CD VEGUELLINA C F	3-3	2-3	4-3				3-3	0-5		5-2				

Pto	Equipo	J	G	E	P	GF	GC	Ptos
1	CD SAN LORENZO B	13	13	0	0	86	11	39
2	CD LA VIRGEN DEL CAMINO	13	12	0	1	66	13	36
3	CD EJIDO	13	9	1	3	63	35	28
4	CD HURACÁN Z	13	9	1	3	45	22	28
5	SPORT DEL BERNESGA	13	8	1	4	55	33	25
6	CD FÚTBOL LA ROBLA	13	7	3	3	67	43	24
7	CD BOSCO	13	5	2	6	34	53	17
8	CD LEONSUR	13	5	0	8	49	54	15
9	CD FÚTBOL SAN ANDRÉS	13	5	0	8	44	56	15
10	ATCO. REINO DE LEÓN	13	4	1	8	38	47	13
11	CD JUVENTUD VILLAQUILAMBRE	13	4	1	8	35	49	13
12	VEGUELLINA CF	13	3	2	8	32	56	11
13	CD LOYOLA	13	1	0	12	16	75	3
14	PUENTE CASTRO FC B	13	0	0	13	9	92	0

## BIERZO (León)

SEGUNDA DIVISIÓN PROVINCIAL JUVENIL BIERZO Temporada 2012/13	CUATROVIENTOS	CD CUBILLOS	ATCO BIERZO	CD ARENAS	CD COLUMBRIANOS	CD FABERO	LA MORENICA	NARAYA	ATCO BEMBIBRE	CACABELENSE	FUENTESNUEVAS
	CD CUATROVIENTOS		2-1	4-0	4-0	2-1	7-1	5-0	6-0	2-1	2-1
CD CUBILLOS	2-1		5-3	6-0	5-0	3-1	6-1	2-0	4-0	1-2	2-2
ATCO BIERZO	3-5	1-2		5-3	3-0	3-1	6-4	6-2	4-7	0-0	1-2
CD ARENAS DE VEGA	2-9	2-5	2-7		0-5	2-6	5-3	7-4	1-4	1-4	0-9
CD COLUMBRIANOS	0-6	3-4	4-2	5-7		0-2	5-1	8-1	2-2	1-4	4-3
CD FABERO	1-0	0-3	2-3	6-5	3-5		5-4	4-3	2-4	1-4	3-3
CD LA MORENICA	2-5	3-3	5-2	3-4	5-3	4-4		6-4	0-7	0-2	2-0
CD NARAYA	0-3	5-4	3-3	6-3	3-3	4-3	3-2		2-4	1-2	3-2
ATCO BEMBIBRE-B	0-0	0-2	3-1	14-0	5-3	4-2	8-3	2-0		8-1	7-1
CD UNIÓN CACABELENSE	1-2	2-0	2-0	3-1	3-4	5-4	1-1	2-1	2-5		1-3
CD FUENTESNUEVAS	2-4	2-3	7-2	3-0	2-5	3-3	9-4	4-0	2-2	3-2	

Pto	Equipo	J	G	E	P	GF	GC	Ptos
1	CD CUATROVIENTOS	20	17	1	2	71	18	52
2	ATCO. BEMBIBRE -B	20	14	3	3	87	34	45
3	CD CUBILLOS	20	14	2	4	63	30	44
4	CD UNIÓN CACABELENSE	20	11	2	7	49	38	35
5	CD FUENTESNUEVAS	20	8	4	8	62	50	28
6	CD COLUMBRIANOS	20	8	2	10	61	63	26
7	ATCO. BIERZO	20	7	2	11	55	63	23
8	CD FABERO	20	6	3	11	54	69	21
9	CD NARAYA	20	5	2	13	44	81	17
10	CD LA MORENICA	20	4	3	13	53	87	15
11	CD ARENAS DE VEGA	20	4	0	16	45	111	12

PRIMERA DIVISIÓN INFANTIL BIERZO Temporada 2012/13	LA MORENICA	CUATROVIENTOS	CD SANTA MARTA	ATCO. BEMBIBRE	SD LACIANA	CD SAN IGNACIO	PONFERRADINA
	LA MORENICA		3-1	0-3	1-0	4-1	6-2
CUATROVIENTOS	5-1		1-0	2-0	9-0	7-0	8-1
CD SANTA MARTA	2-1	0-1		1-0	8-3	7-1	5-0
ATCO. BEMBIBRE	0-0	0-1	1-1		2-1	8-3	4-0
SD LACIANA	1-2	0-3	0-2	0-0		4-2	6-0
CD SAN IGNACIO	2-4	0-6	1-6	3-1	0-1		3-4
SD PONFERRADINA -B	2-2	0-7	0-6	0-1	2-1	1-2	

Pto	Equipo	J	G	E	P	GF	GC	Ptos
1	CD CUATROVIENTOS	12	11	0	1	51	5	33
2	CD SANTA MARTA	12	9	1	2	41	9	28
3	CD LA MORENICA	12	6	2	4	24	20	20
4	ATCO. BEMBIBRE	12	4	3	5	17	13	15
5	CD LACIANA	12	3	1	8	18	34	10
6	SD PONFERRADINA-B	12	3	1	8	11	45	10
7	CD SAN IGNACIO	12	2	0	10	19	55	6

PRIMERA DIVISIÓN ALEVÍN BIERZO Temporada 2012/13	CUATROVIENTOS	CD SANTA MARTA	ATCO. BEMBIBRE	ATCO. TEMPLARIO	PONFERRADINA	LA MORENICA	CD SAN IGNACIO	UNIÓN CACABELENSE
	CUATROVIENTOS		4-2	10-1	5-2	3-3	6-1	5-2
CD SANTA MARTA	2-6		4-3	3-1	4-1	7-1	5-2	2-3
ATCO. BEMBIBRE	1-8	4-5		1-4	3-4	2-5	7-4	7-3
ATCO. TEMPLARIO	3-7	2-4	3-1		5-5	0-3	7-3	5-2
PONFERRADINA	0-3	7-7	4-2	3-3		4-1	7-0	3-2
LA MORENICA	2-4	0-0	1-1	6-4	2-8		5-3	5-4
CD SAN IGNACIO	2-11	2-11	2-9	1-3	2-5	2-6		2-4
UNIÓN CACABELENSE	1-9	0-6	1-4	4-7	1-7	3-6	3-3	

Pto	Equipo	J	G	E	P	GF	GC	Ptos
1	CD CUATROVIENTOS	14	13	1	0	87	23	43
2	CD SANTA MARTA	14	9	2	3	62	36	43
3	SD PONFERRADINA	14	8	4	2	61	38	34
4	CD LA MORENICA	14	7	2	5	44	48	34
5	ATCO. TEMPLARIO	14	6	2	6	49	48	21
6	ATCO. BEMBIBRE	14	4	1	9	46	58	16
7	UNIÓN CACABELENSE	14	2	1	11	32	72	12
8	SAN IGNACIO	14	0	1	13	30	88	10



PRIMERA DIVISIÓN BENJAMÍN BIERZO Temporada 2012/13								
	SD PONFERRADINA	CD SANTA MARTA	CUATROVIENTOS	ATCO. BEMBIBRE	SAN IGNACIO	VILLAFRANQUINO	LA MORENICA	ATCO. TEMPLARIO
SD PONFERRADINA		6-2	2-4	3-5	8-0	14-0	7-2	9-1
CD SANTA MARTA	0-6		0-11	2-9	12-3	9-1	3-3	13-1
CUATROVIENTOS	4-2	9-0		2-3	14-1	13-0	4-0	14-1
ATCO. BEMBIBRE	6-3	11-1	5-6		18-0	9-0	15-2	11-1
SAN IGNACIO	1-10	2-4	1-19	0-3		4-3	2-10	0-4
VILLAFRANQUINO	0-10	1-10	0-16	0-14	0-3		0-4	3-7
LA MORENICA	1-4	3-3	2-4	0-6	8-2	23-0		4-1
ATCO. TEMPLARIO	0-5	1-5	0-12	0-9	7-1	2-0	2-5	

Pto	Equipo	J	G	E	P	GF	GC	Ptos
1	ATCO. BEMBIBRE	14	13	0	1	124	20	<b>39</b>
2	CD CUATROVIENTOS	14	13	0	1	132	17	<b>39</b>
3	SD PONFERRADINA	14	10	0	4	89	26	<b>30</b>
4	CD LA MORENICA	14	6	2	6	67	53	<b>20</b>
5	CD SANTA MARTA	14	6	2	6	64	67	<b>20</b>
6	ATCO. TEMPLARIO	14	4	0	10	28	91	<b>12</b>
7	CD SAN IGNACIO	14	2	0	12	20	120	<b>3</b>
8	SP. VILLAFRANQUINO	14	0	0	14	8	138	<b>-3</b>

## PALENCIA

PRIMERA DIVISIÓN PROVINCIAL AFICIONADOS PALENCIA Temporada 2012/13	C.D. AGUILAR	C.D. CASTILLA PALENCIA B	C.D. MONZÓN	C.D. FRÓMISTA	C.D. VILLADA	C.D.F. CAREJAS PAREDES	C.F. VENTA DE BAÑOS	C.D. ASTUDILLO	C.D. A.D. CASTILLA DUEÑAS	C.D. CERVERA	C.D. U.D. ALAR	C.D. HERRERA DE PISUERGA	C.D. SALDAÑA	C.D. SAN JUANILLO	C.D. VILLARRAMIEL	C.D. DANISA VILLALOBÓN	C.D.F. BARRIO AVE MARÍA	C.D. PAN Y GUINDAS	C.D. OSORNO
C.D. AGUILAR		2-0	5-3	3-1	1-2	2-0	6-1	0-1	3-3	4-1	1-1	2-0	3-0	1-0	6-0	5-1	1-0	4-1	3-2
C.D. CASTILLA PALENCIA B	0-0		1-3	1-2	2-2	0-0	3-0	4-2	2-1	2-1	3-0	0-0	2-1	1-0	4-1	2-1	3-0	5-0	3-0
C.D. MONZÓN	1-3	1-3		1-1	2-2	2-0	3-1	1-3	5-0	1-0	2-0	4-0	1-0	3-0	4-1	2-0	5-1	5-0	3-0
C.D. FRÓMISTA	1-1	3-3	2-5		3-3	4-1	3-0	0-0	2-3	2-0	1-2	1-0	2-1	5-1	2-0	5-1	4-2	5-1	1-0
C.D. VILLADA	0-1	2-1	2-2	2-2		3-2	0-1	3-0	0-0	4-2	5-1	2-1	8-0	0-0	1-4	3-3	2-0	2-1	9-1
C.D.F. CAREJAS PAREDES	2-1	0-1	2-2	2-2	4-1		0-0	2-0	1-0	2-1	2-1	0-0	3-1	1-2	7-1	6-0	2-0	3-0	4-0
C.F. VENTA DE BAÑOS	1-1	0-2	1-0	1-0	3-0	2-2		0-2	3-1	2-0	3-0	1-2	3-0	1-2	5-2	3-0	3-1	6-0	3-0
C.D. ASTUDILLO	2-3	1-2	2-0	4-3	1-2	2-1	4-0		4-5	2-0	2-1	0-0	4-0	1-3	6-1	3-2	1-3	5-0	2-0
C.D. A.D. CASTILLA DUEÑAS	1-4	0-1	0-2	2-4	2-1	2-0	0-3	0-5		1-2	3-2	0-0	1-1	6-1	3-0	6-5	2-0	1-1	1-0
C.D. CERVERA	0-2	1-1	3-0	1-2	1-3	1-2	3-3	4-1	0-2		2-2	2-0	0-0	6-2	2-2	6-2	6-1	6-0	3-0
C.D. U.D. ALAR	1-2	0-4	1-2	1-3	1-3	4-3	2-3	2-2	4-1	0-3		2-1	2-1	5-0	2-0	2-1	1-1	3-2	2-0
C.D. HERRERA DE PISUERGA	1-1	0-0	2-1	1-1	1-2	0-3	2-2	0-0	0-1	5-0	1-0		2-1	2-2	2-1	4-1	1-3	0-4	1-0
C.D. SALDAÑA	0-1	1-2	0-1	1-1	0-2	2-2	1-3	1-0	3-1	3-4	2-1	2-0		3-1	5-1	1-1	3-1	7-0	3-0
C.D. SAN JUANILLO	0-3	1-5	0-6	0-1	2-1	1-2	3-2	0-3	2-3	1-3	0-3	0-2	2-2		3-0	2-2	0-2	3-0	2-1
C.D. VILLARRAMIEL	1-3	2-0	1-2	1-4	1-1	1-1	1-0	2-1	0-1	2-0	4-1	1-1	4-1	2-6		1-2	1-0	0-0	3-2
C.D. DANISA VILLALOBÓN	1-4	3-5	1-2	0-7	2-3	0-1	1-1	2-1	2-1	3-3	0-2	1-4	3-1	1-3		4-1	2-0	1-0	
C.D.F. BARRIO AVE MARÍA	0-3	1-4	3-2	1-5	3-2	0-2	0-2	0-2	3-1	2-3	1-5	0-0	0-1	1-1	1-0	0-1		3-1	4-1
C.D. PAN Y GUINDAS	0-4	0-4	1-3	0-4	0-3	0-2		1-0	0-2	3-5	0-1	1-2	1-2	1-1	2-1	2-3	1-3		0-0
C.D. OSORNO	0-4	1-3	2-4	1-2	1-2	2-5	1-2	2-2	2-0	0-0	0-3	2-1	2-1	1-3	3-0	1-1	1-1	0-1	

Pto	Equipo	J	G	E	P	GF	GC	Ptos
1	C.D. AGUILAR	36	27	6	3	93	29	<b>87</b>
2	C.D. CASTILLA PALENCIA B	36	24	7	5	79	33	<b>79</b>
3	C.D. MONZÓN	36	23	4	9	86	44	<b>73</b>
4	C.D. FRÓMISTA	36	21	9	6	91	47	<b>72</b>
5	C.D. VILLADA	36	19	9	8	83	52	<b>66</b>
6	C.D.F. CAREJAS PAREDES	36	19	8	9	72	41	<b>65</b>
7	C.F. VENTA DE BAÑOS	36	19	6	11	70	48	<b>63</b>
8	C.D. ASTUDILLO	36	17	5	14	71	50	<b>56</b>
9	C.D. A.D. CASTILLA DUEÑAS	36	15	5	16	57	68	<b>50</b>
10	C.D. CERVERA	36	14	6	16	73	63	<b>48</b>
11	C.D. U.D. ALAR	36	14	5	17	62	67	<b>47</b>
12	C.D. HERRERA DE PISUERGA	36	11	12	13	37	43	<b>45</b>
13	C.D. SALDAÑA	36	12	6	18	55	63	<b>42</b>
14	C.D. SAN JUANILLO	36	10	6	20	48	84	<b>36</b>
15	C.D. VILLARRAMIEL	36	10	5	21	46	85	<b>35</b>
16	C.D. DANISA VILLALOBÓN	36	10	5	21	56	96	<b>35</b>
17	C.D.F. BARRIO AVE MARÍA	36	10	4	22	43	77	<b>34</b>
18	C.D. PAN Y GUINDAS	36	4	4	28	25	105	<b>16</b>
19	C.D. OSORNO	36	5	4	27	31	83	<b>16</b>

PRIMERA DIVISIÓN PROVINCIAL JUVENIL PALENCIA Temporada 2012/13	C.I. DE LA AMISTAD B	C.D. CASTILLA PALENCIA	C.D. SAN JUANILLO	C.D.D. BASE VILLAMURIEL	C.D. SAN TELMO B	C.D. CARRIÓN	C.D. SAN JUANILLO B	C.F. VENTA DE BAÑOS	C.D. GUARDENSE	C.D. AVE MARÍA
C.I. DE LA AMISTAD B		1-1	2-0	4-1	6-2	3-1	3-1	6-0	5-1	11-0
C.D. CASTILLA PALENCIA	1-1		4-1	1-1	5-1	3-2	2-2	2-1	2-1	8-0
C.D. SAN JUANILLO	0-1	3-2		6-4	2-2	1-2	3-2	3-0	3-1	10-1
C.D.D. BASE VILLAMURIEL	4-2	2-4	2-2		2-2	2-1	2-2	5-3	2-3	19-1
C.D. SAN TELMO B	1-4	2-3	2-1	1-3		2-1	2-1	3-1	3-1	9-2
C.D. CARRIÓN	1-1	3-3	1-5	2-6	3-3		3-0	2-3	3-0	12-0
C.D. SAN JUANILLO B	1-7	2-1	2-3	5-1	2-5	1-1		0-3	2-2	15-0
C.F. VENTA DE BAÑOS	1-3	0-1	1-3	2-4	6-1	4-2	2-3		6-3	
C.D. GUARDENSE	0-2	0-3	2-2	0-6	1-0	3-4	1-2	3-1		6-0
C.D. AVE MARÍA	0-5	0-10	1-4	0-8	0-7	1-12	0-8	1-6	1-7	

Pto	Equipo	J	G	E	P	GF	GC	Ptos
1	C.I. DE LA AMISTAD B	18	14	3	1	67	16	<b>45</b>
2	C.D. CASTILLA PALENCIA	18	11	5	2	56	23	<b>38</b>
3	C.D. SAN JUANILLO	18	10	3	5	52	32	<b>33</b>
4	C.D.D. BASE VILLAMURIEL	18	9	4	5	74	41	<b>31</b>
5	C.D. SAN TELMO B	18	8	3	7	48	44	<b>27</b>
6	C.D. CARRIÓN	18	6	4	8	56	41	<b>22</b>
7	C.D. SAN JUANILLO B	18	6	4	8	51	41	<b>22</b>
8	C.F. VENTA DE BAÑOS	18	7	0	11	54	45	<b>21</b>
9	C.D. GUARDENSE	18	5	2	11	35	47	<b>17</b>
10	C.D. AVE MARÍA	18	0	0	18	8	171	<b>0</b>

PRIMERA DIVISIÓN PROVINCIAL CADETE GRUPO 1 PALENCIA Temporada 2012/13	C.D. PISUERGA VENTA DE BAÑOS	C.D. AT. AGUILAR	C.D. CASTILLA PALENCIA	C.D. SAN JUANILLO	C.D. SAN TELMO	C.D.D. BASE VILLAMURIEL	C.D. CARRIÓN	C.D. SALDAÑA	C.D. AVE MARÍA
C.D. PISUERGA VENTA DE BAÑOS		0-4	2-4	2-1	1-0	2-0	3-1	5-1	12-1
C.D. AT. AGUILAR	0-1		4-2	2-1	1-2	3-1	5-0	3-3	11-0
C.D. CASTILLA PALENCIA	2-4	2-0		1-0	2-1	5-2	10-1	8-0	12-0
C.D. SAN JUANILLO	0-1	3-2	4-1		0-1	7-1	0-0	3-1	2-0
C.D. SAN TELMO	0-3	0-2	3-3	1-3		4-0	5-2	3-1	3-0
C.D.D. BASE VILLAMURIEL	3-1	1-1	1-1	1-1	1-1		5-0	4-3	5-0
C.D. CARRIÓN	3-2	0-4	4-0	2-2	1-1	3-1		3-3	13-0
C.D. SALDAÑA	3-1	0-2	2-3	0-1	3-3	0-0	2-2		8-0
C.D. AVE MARÍA	1-10	0-10	0-9	1-4	0-8	0-9	0-7	3-2	

Pto	Equipo	J	G	E	P	GF	GC	Ptos
1	C.D. PISUERGA VENTA DE BAÑOS	16	11	0	5	50	24	<b>33</b>
2	C.D. AT. AGUILAR	16	10	2	4	54	16	<b>32</b>
3	C.D. CASTILLA PALENCIA	16	10	2	4	65	28	<b>32</b>
4	C.D. SAN JUANILLO	16	8	3	5	32	17	<b>27</b>
5	C.D. SAN TELMO	16	7	4	5	36	23	<b>25</b>
6	C.D.D. BASE VILLAMURIEL	16	5	5	6	35	32	<b>20</b>
7	C.D. CARRIÓN	16	5	5	6	42	43	<b>20</b>
8	C.D. SALDAÑA	16	2	5	9	32	44	<b>11</b>
9	C.D. AVE MARÍA	16	1	0	15	6	125	<b>0</b>

<b>PRIMERA DIVISIÓN PROVINCIAL CADETE Grupo 2 Palencia Temporada 2012/13</b>		C.I. DE LA AMISTAD B	C.D. GUARDENSE	C.D. VELLILLA	C.D. SAN JUANILLO B	C.F. BALTANSA	C.D. CASTILLA PALENCIA B	C.D. PAN Y GUINDAS	C.D. SAN TELMO B
C.I. DE LA AMISTAD B			5-1	7-1	10-0	4-1	8-0	16-0	9-1
C.D. GUARDENSE	1-4			8-1	8-0	4-2	0-0	9-0	16-2
C.D. VELLILLA	0-5	0-7			1-1	3-1	4-1	7-3	5-2
C.D. SAN JUANILLO B	1-3	1-11	2-3			2-0	2-3	2-0	2-2
C.F. BALTANAS	0-4	0-10	0-2	2-6			5-3	3-1	7-5
C.D. CASTILLA PALENCIA B	0-2	0-1	1-0	0-3	1-2			1-2	3-2
C.D. PAN Y GUINDAS	1-5	1-1	1-1	4-4	3-6	2-1			7-4
C.D. SAN TELMO B	3-10	2-12	4-4	0-8	3-7	1-3	4-3		

Pto	Equipo	J	G	E	P	GF	GC	Ptos
1	C.I. DE LA AMISTAD B	14	14	0	0	92	10	42
2	C.D. GUARDENSE	14	10	2	2	89	18	32
3	C.D. VELLILLA	14	6	3	5	32	43	21
4	C.D. SAN JUANILLO B	14	5	3	6	34	47	18
5	C.F. BALTANAS	14	6	0	8	36	51	18
6	C.D. CASTILLA PALENCIA B	14	4	1	9	17	34	13
7	C.D. PAN Y GUINDAS	14	3	3	8	28	64	12
8	C.D. SAN TELMO B	14	1	2	11	35	96	5

<b>PRIMERA DIVISIÓN PROVINCIAL INFANTIL PALENCIA Temporada 2012/13</b>		C.D. SAN JUANILLO	C.D. PISUERGA V. DE BAÑOS	C.D. GUARDENSE	C.I. DE LA AMISTAD B	C.D. SAN TELMO	C.D.F. SAN ANTONIO	C.D. AVE MARÍA	C.D. CARRIÓN	C.D. PAN Y GUINDAS
C.D. SAN JUANILLO			5-0	12-0	5-0	5-1	4-0	9-0	5-0	15-0
C.D. PISUERGA V. DE BAÑOS	1-2			5-2	2-0	2-2	4-2	10-2	5-0	8-0
C.D. GUARDENSE	2-6	2-4			4-2	2-1	8-1	12-1	5-0	15-0
C.I. DE LA AMISTAD B	1-5	5-1	3-2			2-2	5-0	12-0	6-3	18-0
C.D. SAN TELMO	1-5	2-3	1-8	3-0			4-2	2-2	3-0	7-1
C.D.F. SAN ANTONIO	0-3	1-5	3-3	0-3	3-2			3-1	1-2	6-1
C.D. AVE MARÍA	0-6	3-4	2-4	0-6	1-1	3-0			1-1	1-1
C.D. CARRIÓN	1-7	1-6	1-5	3-3	2-4	2-3	1-3			15-0
C.D. PAN Y GUINDAS	0-4	0-7	0-11	1-13	0-9	3-6	0-9	1-3		

Pto	Equipo	J	G	E	P	GF	GC	Ptos
1	C.D. SAN JUANILLO	16	16	0	0	98	7	48
2	C.D. PISUERGA V. DE BAÑOS	16	12	1	3	67	29	37
3	C.D. GUARDENSE	16	10	1	5	85	42	31
4	C.I. DE LA AMISTAD B	16	9	2	5	79	31	29
5	C.D. SAN TELMO	16	6	4	6	45	38	22
6	C.D.F. SAN ANTONIO	16	5	1	10	31	53	16
7	C.D. AVE MARÍA	16	3	4	9	29	72	13
8	C.D. CARRIÓN	16	3	2	11	35	58	11
9	C.D. PAN Y GUINDAS	16	0	1	15	8	147	1
10	C.D.D. BASE VILLAMURIEL	0	0	0	0	0	0	0

<b>PRIMERA DIVISIÓN PROVINCIAL ALEVÍN PALENCIA Temporada 2012/13</b>		C.I. DE LA AMISTAD	C.D. AVE MARÍA	C.D. PAN Y GUINDAS	C.D. SAN TELMO	C.D. GUARDENSE	C.D. PISUERGA V. DE BAÑOS	C.D. TORQUEMADA	C.D. CASTILLA PALENCIA	C.D. SAN JUANILLO	C.D. CARRIÓN	C.D.D. BASE DUEÑAS	C.D. LA SALLE
C.I. DE LA AMISTAD			8-5	7-5	5-2	9-3	10-3	9-2	11-0	7-1	18-0	22-2	22-0
C.D. AVE MARÍA	2-6			7-3	4-1	6-4	4-3	3-2	6-4	5-2	11-1	11-0	13-1
C.D. PAN Y GUINDAS	1-5	2-3			4-3	5-3	6-2	4-1	3-1	7-3	11-0	10-0	14-1
C.D. SAN TELMO	1-7	4-5	2-0			2-3	3-0	3-1	5-1	9-1	6-1	8-0	17-0
C.D. GUARDENSE	2-7	1-1	5-2	1-4			6-4	7-0	6-2	8-0	4-1	14-0	13-0
C.D. PISUERGA V. DE BAÑOS	2-3	7-5	0-2	3-4	2-3			5-4	7-3	4-3	5-1	13-2	13-0
C.D. TORQUEMADA	2-16	3-7	4-6	0-2	4-1	5-6			1-1	3-1	7-2	5-1	22-4
C.D. CASTILLA PALENCIA	2-5	2-5	3-4	3-6	2-3	1-2	9-4			4-1	8-1	16-2	11-0
C.D. SAN JUANILLO	0-14	0-4	0-8	1-4	1-5	0-6	3-3	2-4			7-1	5-1	12-0
C.D. CARRIÓN	0-10	1-9	2-7	1-8	0-6	1-6	4-7	6-4	2-3			5-2	13-0
C.D.D. BASE DUEÑAS	0-17	1-13	1-10	2-7	1-8	4-8	2-14	2-5	2-2	3-4			5-3
C.D. LA SALLE	0-25	0-17	0-16	1-18	0-17	0-12	3-4	1-12	1-3	1-1	2-11		

Pto	Equipo	J	G	E	P	GF	GC	Ptos
1	C.I. DE LA AMISTAD	22	22	0	0	243	35	66
2	C.D. AVE MARÍA	22	18	1	0	146	56	55
3	C.D. PAN Y GUINDAS	22	16	0	0	130	53	48
4	C.D. SAN TELMO	22	16	0	0	119	44	48
5	C.D. GUARDENSE	22	15	1	0	122	53	46
6	C.D. PISUERGA V. DE BAÑOS	22	13	0	0	113	70	39
7	C.D. TORQUEMADA	22	8	2	0	98	99	26
8	C.D. CASTILLA PALENCIA	22	8	1	0	98	83	25
9	C.D. SAN JUANILLO	22	5	2	0	51	102	17
10	C.D. CARRIÓN	22	4	1	0	48	143	13
11	C.D.D. BASE DUEÑAS	22	2	1	0	44	202	7
12	C.D. LA SALLE	22	0	1	0	18	290	1

PRIMERA DIVISIÓN PROVINCIAL BENJAMÍN PALENCIA Temporada 2012/13		C.I. DE LA AMISTAD	C.D. AVE MARÍA	C.D. CASTILLA PALENCIA	C.D.F. SAN ANTONIO	C.D. SAN JUANILLO	C.D. PAN Y GUINDAS	C.D. GUARDENSE	C.D. PISUERGA V. DE BAÑOS	C.D.D. BASE DUEÑAS	C.D. CARRIÓN	C.D. TORQUEMADA	C.D. SAN TELMO
C.I. DE LA AMISTAD			2-7	1-5	6-4	8-4	11-0	19-2	6-3	11-0	9-0	15-0	
C.D. AVE MARÍA	2-3			3-2	2-2	4-1	5-1	8-2	7-2	8-3	9-1	7-1	
C.D. CASTILLA PALENCIA	1-2	5-6			2-1	4-3	4-2	4-4	4-2	10-1	12-1	14-0	
C.D.F. SAN ANTONIO	1-4	3-3	0-2			9-1	5-4	2-1	8-0	11-0	3-0	8-0	
C.D. SAN JUANILLO	1-11	2-5	2-4	1-2			6-0	5-2	2-4	4-0	6-0	17-0	
C.D. PAN Y GUINDAS	1-9	1-9	1-5	1-1	3-4			6-4	3-4	3-4	1-0	8-1	
C.D. GUARDENSE	0-6	2-3	1-9	4-5	3-5	3-6			6-1	6-1	7-4	9-0	
C.D. PISUERGA V. DE BAÑOS	3-9	2-4	2-8	1-5	4-7	2-5	2-4			11-1	6-2	9-2	
C.D.D. BASE DUEÑAS	2-5	4-7	0-9	1-7	0-6	0-6	1-4	2-5			4-1	1-2	
C.D. CARRIÓN	1-8	0-4	0-9	0-8	0-1	2-3	0-5	0-3	1-1			6-4	
C.D. TORQUEMADA	0-14	0-8	0-9	0-15	1-8	0-8	2-7	3-10	3-4	2-6			
C.D. SAN TELMO													

Pto	Equipo	J	G	E	P	GF	GC	Ptos
1	C.I. DE LA AMISTAD	20	18	0	2	159	37	54
2	C.D. AVE MARÍA	20	17	2	1	111	39	53
3	C.D. CASTILLA PALENCIA	20	16	1	3	122	32	49
4	C.D.F. SAN ANTONIO	20	13	3	4	100	33	42
5	C.D. SAN JUANILLO	20	11	0	9	86	64	33
6	C.D. PAN Y GUINDAS	20	8	1	11	63	79	25
7	C.D. GUARDENSE	20	8	1	11	76	89	25
8	C.D. PISUERGA V. DE BAÑOS	20	8	0	12	76	88	24
9	C.D.D. BASE DUEÑAS	20	3	1	16	30	120	10
10	C.D. CARRIÓN	20	2	1	17	25	105	7
11	C.D. TORQUEMADA	20	1	0	19	21	183	3
12	C.D. SAN TELMO	0	0	0	0	0	0	0

PRIMERA DIVISIÓN PROVINCIAL PREBENJAMÍN PALENCIA Temporada 2012/13		C.D. SAN JUANILLO	C.D. CARRIÓN	C.D. PISUERGA V. DE BAÑOS	C.D.F. PADRE CLARET	C.D. HERRERA DE PISUERGA	C.D. SAN TELMO	C.D.D. BASE VILLAMURIEL	C.D.F. ASN ANTONIO	C.D. MARISTAS	C.I. DE LA AMISTAD
C.D. SAN JUANILLO			4-1	3-2	8-2	8-0	9-1	6-1	12-0	14-1	15-0
C.D. CARRIÓN	3-8			3-7	9-2	4-1	4-4	3-2	11-6	15-2	20-2
C.D. PISUERGA V. DE BAÑOS	0-7	1-5			8-0	4-1	3-2	6-2	10-4	11-0	15-0
C.D.F. PADRE CLARET	2-4	6-11	2-6			5-3	3-4	5-5	6-4	6-2	9-2
C.D. HERRERA DE PISUERGA	1-4	2-6	4-2	2-5			4-3	3-1	5-0	9-0	12-0
C.D. SAN TELMO	1-4	4-5	0-4	2-5	5-6			3-0	6-1	3-4	17-0
C.D.D. BASE VILLAMURIEL	1-7	4-7	2-2	1-2	3-3	3-4			3-2	5-0	11-0
C.D.F. SAN ANTONIO	2-10	4-12	0-14	2-7	2-4	1-3	2-2			6-5	11-1
C.D. MARISTAS	0-11	4-12	3-7	0-7	2-5	3-6	2-7	3-7			14-3
C.I. DE LA AMISTAD	0-13	1-17	0-15	1-12	2-8	3-8	1-6	2-16	2-8		

Pto	Equipo	J	G	E	P	GF	GC	Ptos
1	C.D. SAN JUANILLO	18	18	0	0	155	24	54
2	C.D. CARRIÓN	18	14	1	3	154	72	43
3	C.D. PISUERGA V. DE BAÑOS	18	13	1	4	117	38	40
4	C.D.F. PADRE CLARET	18	10	1	7	73	56	31
5	C.D. HERRERA DE PISUERGA	18	10	1	7	86	74	31
6	C.D. SAN TELMO	18	8	1	9	76	62	25
7	C.D.D. BASE VILLAMURIEL	18	5	4	9	59	58	19
8	C.D.F. SAN ANTONIO	18	4	1	13	70	116	13
9	C.D. MARISTAS	18	3	0	15	53	136	9
10	C.I. DE LA AMISTAD	18	0	0	18	20	227	0

## SALAMANCA

	C.D. ALBA DE TORMES C.F.	C.D.F. ARTESANO DE VILLORUELA	C.D. BÉJAR INDUSTRIAL B	C.D. CAMELOT	C.D. C.A.C. CANTALAPIEDRA	SPORT. GARRIDO DE SALAMANCA	C.D. GUIJUELO B	C.D.F. HELMÁNTICO	C.D. LEDESMA	R. SALAMANCA MONTERREY C.F.	C.D.F. MUNIBAR PIZARRALES	C.D. PROMESAS DE VILLORIA	C.D. VILLAMAYOR
<b>PRIMERA DIVISIÓN PROVINCIAL AFICIONADO SALAMANCA Temporada 2012/13</b>													
C.D. ALBA DE TORMES C.F.	5-2	2-0	1-0	4-0	2-1	2-2	0-2	2-1	3-2	4-3	9-0	2-0	
C.D.F. ARTESANO DE VILLORUELA	1-5	6-1	2-1	3-0	2-1	0-2	0-1	2-2	0-3	3-1	3-1	3-2	
C.D. BÉJAR INDUSTRIAL B	3-2	0-4	3-4	5-1	1-1	1-2	0-2	0-2	0-0	2-3	3-1	3-4	
C.D. CAMELOT	5-2	0-3	3-1	4-1	4-3	1-4	3-2	2-2	2-3	8-1	3-0	3-1	
C.D. C.A.C. CANTALAPIEDRA	1-2	1-2	1-1	2-1	1-4	0-4	0-3	1-4	2-5	3-2	2-1	1-5	
SPORTING GARRIDO DE SALAMANCA	2-0	0-4	2-2	2-3	3-1	0-3	0-2	1-2	1-1	0-2	4-3	2-1	
C.D. GUIJUELO B	3-1	4-0	3-1	1-0	6-0	2-1	0-1	3-0	1-0	3-0	4-0	2-1	
C.D.F. HELMÁNTICO	2-0	2-0	3-1	2-3	4-0	2-3	1-2	0-1	3-4	2-1	0-1	0-0	
C.D. LEDESMA	0-0	2-0	2-0	1-0	2-1	1-1	4-2	3-2	4-1	2-0	3-0	1-0	
REAL SALAMANCA MONTERREY C.F.	1-3	4-2	3-2	1-4	9-0	3-2	0-0	1-3	1-2	2-0	1-2	1-2	
C.D.F. MUNIBAR PIZARRALES	1-1	3-0	4-0	1-1	1-0	2-1	0-1	0-1	2-2	2-1	2-1	1-1	
C.D. PROMESAS DE VILLORIA	1-7	0-1	0-5	4-2	3-3	2-4	2-4	2-0	2-3	2-1	1-0	1-1	
C.D. VILLAMAYOR	0-3	1-2	5-1	3-4	4-0	3-4	1-1	1-0	1-1	3-3	0-1	2-1	

Pto	Equipo	J	G	E	P	GF	GC	Ptos
1	C.D. GUIJUELO B	24	19	3	2	59	17	<b>60</b>
2	C.D. LEDESMA	24	17	5	2	46	22	<b>56</b>
3	C.D. ALBA DE TORMES C.F.	24	15	3	6	62	33	<b>48</b>
4	C.D. CAMELOT	24	13	2	9	61	46	<b>41</b>
5	C.D.F. HELMÁNTICO	24	13	1	10	40	26	<b>40</b>
6	C.D.F. ARTESANO DE VILLORUELA	24	13	1	10	45	42	<b>40</b>
7	R. SALAMANCA MONTERREY C.F.	24	9	5	10	52	45	<b>32</b>
8	C.D.F. MUNIBAR PIZARRALES	24	8	4	12	31	40	<b>28</b>
9	SPORT. GARRIDO DE SALAMANCA	24	8	4	12	43	49	<b>28</b>
10	C.D. VILLAMAYOR	24	7	6	11	42	41	<b>27</b>
11	C.D. PROMESAS DE VILLORIA	24	6	2	16	31	67	<b>20</b>
12	C.D. BÉJAR INDUSTRIAL B	24	4	4	16	36	60	<b>16</b>
13	C.D. C.A.C. DE CANTALAPIEDRA	24	3	2	19	22	82	<b>11</b>

	C.D. BÉJAR INDUSTRIAL	C.D. CARBAJOSA DE LA SAGRADA	CIUDAD RODRIGO C.F.	C.D.F. CHAMBERÍ B	ATCO. C.F. EL ENCINAR	C.D.F. HELMÁNTICO B	C.D. HERGAR HELMÁNTICA	REAL SALAMANCA MONTERREY C.F.	C.D. NAVEGA B	C.D. TRINITARIOS	C.D. VILLAMAYOR	C.D.F. VITIGUDINO
<b>PRIMERA DIVISIÓN PROVINCIAL JUVENIL SALAMANCA Temporada 2012/13</b>												
C.D. BÉJAR INDUSTRIAL	5-1	2-0	9-0	5-3	3-0	2-0	7-0	5-1	3-0	3-0	4-1	
C.D. CARBAJOSA DE LA SAGRADA	2-2	3-1	4-1	4-4	3-3	4-3	3-0	2-1	1-2	2-1	1-1	
CIUDAD RODRIGO C.F.	0-1	4-2	6-1	3-2	2-1	2-0	3-1	5-0	6-0	3-0	4-0	
C.D.F. CHAMBERÍ B	2-3	2-2	1-2	1-3	0-3	1-2	8-0	1-1	3-2	2-3	2-1	
ATCO. C.F. EL ENCINAR	2-1	5-0	4-2	2-1	2-0	2-0	5-1	8-0	4-0	3-2	6-0	
C.D.F. HELMÁNTICO B	2-3	3-1	2-1	2-1	6-2	0-3	5-2	2-1	3-2	3-0	6-2	
C.D. HERGAR HELMÁNTICA	4-3	3-3	2-3	2-2	2-4	3-1	6-0	1-4	3-0	3-2	2-3	
REAL SALAMANCA MONTERREY C.F.	0-2	1-2	0-4	3-4	1-4	1-1	1-1	1-3	0-2	1-3	1-3	
C.D. NAVEGA B	1-0	1-3	0-1	2-2	1-3	2-2	1-3	3-0	1-0	0-0	2-2	
C.D. TRINITARIOS	0-4	4-2	2-1	3-1	1-5	1-1	0-4	5-1	4-3	0-2	0-7	
C.D. VILLAMAYOR	1-6	2-0	1-2	2-2	2-3	1-5	1-2	1-2	3-2	0-0	2-0	
C.D.F. VITIGUDINO	0-2	2-1	2-2	4-0	0-3	4-1	1-4	4-4	3-2	0-1	4-1	

Pto	Equipo	J	G	E	P	GF	GC	Ptos
1	C.D. BÉJAR INDUSTRIAL	22	18	1	3	75	20	<b>55</b>
2	ATCO. C.F. EL ENCINAR	22	18	1	3	79	33	<b>55</b>
3	CIUDAD RODRIGO C.F.	22	15	1	6	57	27	<b>46</b>
4	C.D.F. HELMÁNTICO B	22	11	4	7	52	40	<b>37</b>
5	C.D. HERGAR HELMÁNTICA	22	11	3	8	53	40	<b>36</b>
6	C.D. CARBAJOSA DE LA SAGRADA	22	8	6	8	46	51	<b>30</b>
7	C.D.F. VITIGUDINO	22	8	4	10	44	51	<b>28</b>
8	C.D. TRINITARIOS	22	8	2	12	29	55	<b>26</b>
9	C.D. VILLAMAYOR	22	6	3	13	30	48	<b>21</b>
10	C.D. NAVEGA B	22	5	5	12	32	51	<b>20</b>
11	C.D.F. CHAMBERÍ B	22	4	5	13	38	61	<b>17</b>
12	REAL SALAMANCA MONTERREY C.F.	22	1	3	18	21	79	<b>6</b>
13	C.D. PROMESAS DE VILLORIA	0	0	0	0	0	0	<b>0</b>

	C.D. BÉJAR INDUSTRIAL	C.D. CAPUCHINOS	CIUDAD RODRIGO C.F.	C.D. GUIJUELO	C.D.F. HELMÁNTICO	HERGAR HELMÁNTICA	C.D. NAVEGA	C.D. PEÑARANDA BRAC.	C.D.F. MUN. PIZARRALES	U.D. SALAMANCA S.A.D. B	C.D. SALESIANOS SAL.	C.U.D. STA MARTA B	C.D. VILLAMAYOR	C.D. VILLARES DE LA R.
<b>PRIMERA DIVISIÓN PROVINCIAL CADETE SALAMANCA Temporada 2012/13</b>														
C.D. BÉJAR INDUSTRIAL	3-1	2-3	5-3	3-4	4-4	0-4	5-2	3-2	1-2	2-3	0-4	0-2	7-0	
C.D. CAPUCHINOS	5-3	6-0	3-2	1-3	10-3	0-4	1-2	3-0	2-5	0-0	3-5	1-1	13-0	
CIUDAD RODRIGO C.F.	1-11	1-4	1-2	1-5	1-2	0-2	1-2	0-0	1-4	3-0	3-4	1-2	6-3	
C.D. GUIJUELO	4-0	1-4	10-1	3-4	3-1	4-3	3-2	5-0	1-4	5-0	2-4	7-1	11-0	
C.D.F. HELMÁNTICO	3-0	3-1	9-1	4-2	4-3	2-3	3-1	4-2	2-4	2-1	2-3	2-0	13-0	
C.D. HERGAR HELMÁNTICA	1-2	1-4	6-2	1-2	3-2	2-4	3-3	6-1	1-6	3-3	1-3	1-5	7-0	
C.D. NAVEGA	4-2	0-1	8-0	2-2	4-5	2-0	5-2	2-1	4-1	7-1	3-2	4-0	11-1	
C.D. PEÑARANDA BRACAMONTE	2-2	1-2	1-1	1-3	1-4	1-1	2-0	2-0	1-3	2-2	1-2	0-1	11-0	
C.D.F. MUNIBAR PIZARRALES	4-2	2-4	11-0	1-0	2-4	3-2	0-3	1-5	0-2	0-0	0-3	0-1	4-1	
U.D. SALAMANCA S.A.D. B	0-0	2-0	7-2	0-1	0-0	7-3	1-3	6-0	1-1	3-0	1-1	3-3	12-0	
C.D. SALESIANOS SALAMANCA	1-0	1-0	5-2	3-3	1-3	2-3	1-2	2-4	2-3	2-3	1-2	1-1	6-1	
C.U.D. STA MARTA DE TORMES B	4-1	0-1	11-3	2-4	1-1	5-2	4-4	2-1	3-1	3-4	7-3	2-2	11-2	
C.D. VILLAMAYOR	2-1	1-1	5-0	6-1	1-1	3-1	2-2	2-1	4-0	2-1	2-1	1-0	8-1	
C.D. VILLARES DE LA REINA	0-11	0-5	3-6	1-5	1-7	3-2	0-8	1-1	1-5	0-8	0-2	0-4	0-14	

Pto	Equipo	J	G	E	P	GF	GC	Ptos
1	C.D. NAVEGA	26	19	3	4	98	36	<b>60</b>
2	C.D.F. HELMÁNTICO	26	19	3	4	96	43	<b>60</b>
3	U.D. SALAMANCA S.A.D. B	26	17	5	4	90	34	<b>56</b>
4	C.D. VILLAMAYOR	26	16	7	3	72	33	<b>55</b>
5	U.D. STA. MARTA DE TORMES B	26	17	4	5	92	47	<b>55</b>
6	C.D. GUIJUELO	26	15	2	9	89	54	<b>47</b>
7	C.D. CAPUCHINOS	26	14	3	9	76	44	<b>45</b>
8	C.D. BÉJAR INDUSTRIAL	26	8	3	15	70	65	<b>27</b>
9	C.D. PEÑARANDA BRACAMONTE	26	7	6	13	52	56	<b>27</b>
10	C.D. MUNIBAR PIZARRALES	26	7	3	16	44	63	<b>24</b>
11	C.D. SALESIANOS SALAMANCA	26	6	6	14	44	63	<b>24</b>
12	C.D. HERGAR HELMÁNTICA	26	6	4	16	63	85	<b>22</b>
13	CIUDAD RODRIGO C.F.	26	4	2	20	41	125	<b>14</b>
14	C.D. VILLARES DE LA REINA	26	1	1	24	19	198	<b>4</b>

PRIMERA DIVISIÓN PROVINCIAL INFANTIL SALAMANCA Temporada 2012/13	CIUDAD RODRIGO C.F.	C.D. GUIJUELO	C.D.F. HELMÁNTICO	C.D. HERGAR HELMÁNTICA	C.D. NAVEGA	C.D. PEÑARANDA BRACAMONTE	C.D.F. MUNIBAR PIZARRALES	C.D. PROMESAS DE VILLORIA	U.D. SALAMANCA S.A.D. B	C.D. SALESIANOS SALAMANCA	U.D. SANTA MARTA DE TORMES B	C.D. VILLAMAYOR
CIUDAD RODRIGO C.F.		0-7	1-6	0-12	0-4	0-11	1-5	0-5	3-6	0-5	3-9	1-2
C.D. GUIJUELO	9-0		0-3	0-2	1-1	5-0	2-0	8-0	1-1	2-0	3-2	1-1
C.D.F. HELMÁNTICO	10-1	0-3		2-2	4-3	3-2	3-1	2-1	0-3	2-2	3-1	2-2
C.D. HERGAR HELMÁNTICA	8-1	3-1	2-0		1-1	2-1	7-1	7-1	7-1	4-2	2-1	7-1
C.D. NAVEGA	11-0	3-0	2-0	0-2		4-1	4-2	7-0	3-0	3-0	2-1	5-1
C.D. PEÑARANDA BRACAMONTE	5-2	3-1	4-2	0-2	1-7		3-1	1-1	1-0	0-0	1-5	2-0
C.D.F. MUNIBAR PIZARRALES	6-0	1-3	1-2	0-2	1-4	2-3		1-2	0-2	0-0	0-3	0-2
C.D. PROMESAS DE VILLORIA	5-1	0-7	1-2	2-1	3-1	1-0	4-0		3-5	1-4	1-3	1-1
U.D. SALAMANCA S.A.D. B	13-0	2-1	0-3	0-2	0-2	4-2	3-1	2-0		4-2	0-2	5-0
C.D. SALESIANOS SALAMANCA	6-0	4-2	1-2	2-3	4-3	3-0	6-1	0-0	4-0		3-5	6-1
U.D. STA. MARTA DE TORMES B	14-0	3-0	2-0	0-3	0-0	5-1	3-1	12-0	6-1	6-0		7-0
C.D. VILLAMAYOR	8-0	2-2	1-3	0-7	0-3	2-3	2-1	5-3	0-0	1-3	4-0	

Pto	Equipo	J	G	E	P	GF	GC	Ptos
1	C.D. HERGAR HELMÁNTICA	26	25	1	0	175	20	76
2	C.D. NAVEGA	26	23	1	2	131	27	70
3	U.D. STA MARTA DE TORMES B	26	20	2	4	102	30	59
4	C.D.F. HELMÁNTICO B	26	14	5	7	76	35	47
5	U.D. SALAMANCA S.A.D. B	26	15	2	9	81	64	47
6	C.D. GUIJUELO	26	12	4	10	58	62	40
7	C.D. SALESIANOS SALAMANCA	26	11	1	14	43	71	34
8	C.D. PEÑARANDA BRACAM.	26	9	2	15	54	69	29
9	C.D. PROMESAS DE VILLORIA	26	9	2	15	63	82	29
10	C.D. VILLAMAYOR	26	6	6	14	45	92	24
11	C.D. MUNIBAR PIZARRALES	26	7	1	18	32	99	22
12	CIUDAD RODRIGO C.F.	26	6	3	17	43	103	21

PRIMERA DIVISIÓN PROVINCIAL ALEVÍN SALAMANCA Temporada 2012/13	ALBA DE TORMES C.F.	C.D. AMIGOS DE CABRERIZOS	C.D. CARBAJOSA DE LA SAG.	C.D. GUIJUELO	C.D.F. HELMÁNTICO	C.D. HERGAR HELMÁNTICA	C.D. JAI-ALAI BOLÍVAR	C.D. NAVEGA	C.D. PEÑARANDA BRAC.	C.D. MUNIBAR PIZARRALES	C.D. PROM. DE VILLORIA	U.D. SALAMANCA S.A.D.	U.D. STA MARTA DE TORMES	C.D. VILLAMAYOR
ALBA DE TORMES C.F.		4-1	0-3	2-2	2-6	4-2	3-1	0-1	3-2	0-6	6-1	2-12	3-3	8-5
C.D. AMIGOS DE CABRERIZOS	1-3		1-4	4-3	3-5	2-3	1-4	4-1	1-3	2-6	5-1	0-13	0-12	4-8
C.D. CARBAJOSA DE LA SAG.	5-0	10-0		7-0	4-3	3-2	4-1	6-0	6-1	6-1	8-0	4-3	2-0	5-0
C.D. GUIJUELO	3-3	7-3	0-10		3-3	5-5	4-2	3-2	3-4	2-9	10-1	0-11	1-5	5-7
C.D.F. HELMÁNTICO	4-2	9-0	0-3	4-2		4-2	4-2	4-1	3-0	2-1	8-2	3-3	3-7	8-5
C.D. HERGAR HELMÁNTICA	3-4	6-0	1-5	5-5	0-3		1-2	6-2	1-2	2-1	5-3	2-8	2-5	10-4
C.D. JAI-ALAI BOLÍVAR	5-2	4-4	2-10	7-5	0-7	1-9		3-1	3-2	1-5	3-3	2-11	1-5	5-4
C.D. NAVEGA	2-1	3-3	1-5	1-3	0-9	2-1	3-1		0-2	0-1	7-1	1-14	0-9	3-0
C.D. PEÑARANDA BRAC.	2-1	5-0	0-7	1-3	0-4	0-2	7-1	2-1		2-2	4-2	1-4	2-3	2-4
C.D. MUNIBAR PIZARRALES	1-2	6-0	0-6	2-3	2-1	2-1	4-0	3-1	4-1		7-1	1-4	3-0	7-1
C.D. PROMESAS DE VILLORIA	8-3	6-1	0-11	8-5	2-3	1-3	4-4	3-3	2-1	0-9		0-14	1-9	3-4
U.D. SALAMANCA S.A.D.	10-1	18-3	5-2	7-3	11-1	6-2	12-4	5-1	5-0	7-2	17-1		6-1	5-1
U.D. STA. MARTA DE TORMES	11-1	13-0	1-1	15-1	6-3	5-2	8-3	5-2	7-0	6-0	7-1	4-3		9-1
C.D. VILLAMAYOR	8-5	6-2	1-3	2-2	3-3	3-4	2-2	5-3	3-4	1-2	11-1	0-9	1-7	

Pto	Equipo	J	G	E	P	GF	GC	Ptos
1	C.D. CARBAJOSA DE LA SAGRADA	26	24	1	1	140	23	73
2	U.D. SALAMANCA S.A.D.	26	23	1	2	223	42	70
3	U.D. SANTA MARTA DE TORMES	26	21	2	3	163	43	65
4	C.D.F. HELMÁNTICO	26	17	3	6	107	66	54
5	C.D.F. MUNIBAR PIZARRALES	26	16	1	9	87	52	49
6	C.D. HERGAR HELMÁNTICA	26	10	2	14	82	82	32
7	C.D. PEÑARANDA BRACAMONTE	26	10	1	15	50	75	31
8	ALBA DE TORMES C.F.	26	9	3	14	65	108	30
9	C.D. VILLAMAYOR	26	8	3	15	90	121	27
10	C.D. GUIJUELO	26	7	6	13	83	130	27
11	C.D. JAI-ALAI BOLÍVAR	26	7	4	15	64	125	25
12	C.D. NAVEGA	26	6	2	18	42	99	20
13	C.D. PROMESAS DE VILLORIA	26	4	3	19	56	168	15
14	C.D. AMIGOS DE CABRERIZOS	26	3	2	21	45	163	11

PRIMERA DIVISIÓN PROVIN- CIAL BENJAMÍN SALAMANCA Temporada 2012/13	ALBA DE TORMES C.F.	C.D. AMIGOS DE CABRERIZOS	C.D. CARBAJOSA DE LA SAG.	CIUDAD RODRIGO C.F.	C.D. CRISTO REY B. VIDAL	C.D. GUIJUELO	C.D.F. HELMÁNTICO	C.D. HERGAR HELMÁNTICA	C.D. NAVEGA	C.D.F. MUNIBAR PIZARRALES	U.D. STA MARTA DE TORMES	SPORTING CARBAJOSA	C.D. TRINITARIOS	C.D. VILLAMAYOR
ALBA DE TORMES C.F.		6-2	0-4	5-1	3-1	4-5	8-3	2-2	9-2	13-1	2-3	4-2	10-2	2-0
C.D. AMIGOS DE CABRERIZOS	0-3		1-7	3-3	1-4	0-6	2-3	3-4	4-2	2-0	1-7	3-2	2-4	3-7
C.D. CARBAJOSA DE LA SAGR.	2-1	8-0		11-1	5-2	5-1	7-0	1-1	7-2	11-0	2-3	3-3	8-2	4-1
CIUDAD RODRIGO C.F.	1-4	3-2	1-6		2-3	2-5	2-0	1-5	4-4	6-5	3-6	2-4	3-1	1-3
C.D. CRISTO REY B. VIDAL	3-3	8-2	3-4	8-4		4-1	4-1	2-3	11-1	7-3	4-5	4-3	5-3	6-2
C.D. GUIJUELO	3-2	2-2	2-3	7-4	8-2		5-2	5-5	6-4	4-1	4-4	2-8	8-3	5-1
C.D.F. HELMÁNTICO	0-4	3-2	0-11	1-1	1-4	1-7		0-8	3-4	8-1	1-9	1-4	4-2	5-2
C.D. HERGAR HELMÁNTICA	4-2	4-1	1-1	7-3	6-2	3-0	8-0		5-2	11-0	2-2	5-1	4-1	6-3
C.D. NAVEGA	3-3	5-2	2-2	4-4	3-3	5-5	3-2	2-5		9-4	1-3	2-2	2-2	3-3
C.D.F. MUNIBAR PIZARRALES	2-4	1-3	0-7	3-5	1-2	6-1	1-4	0-7	2-5		1-6	1-4	2-6	3-5
U.D. STA MARTA DE TORMES	4-5	5-1	2-3	13-1	6-2	6-3	12-1	1-3	6-0	10-1		7-3	5-0	4-1
SPORTING CARBAJOSA	4-1	8-3	1-4	7-0	2-3	4-2	3-1	2-3	7-2	10-1	2-3		3-3	8-2
C.D. TRINITARIOS	4-2	5-3	0-8	7-0	2-5	3-1	3-1	0-5	1-3	4-4	2-3	3-2		1-1
C.D. VILLAMAYOR	3-6	2-2	1-6	4-2	0-1	3-4	3-2	2-5	6-7	8-1	2-5	3-5	4-2	

Pto	Equipo	J	G	E	P	GF	GC	Ptos
1	C.D. HERGAR HELMÁNTICA	26	21	5	0	122	39	68
2	C.D. CARBAJOSA DE LA SAGRADA	26	21	4	1	140	31	67
3	U.D. SANTA MARTA DE TORMES	26	21	2	3	140	51	65
4	C.D. CRISTO REY BARRIO VIDAL	26	16	2	8	103	75	50
5	ALBA DE TORMES C.F.	26	15	3	8	108	61	48
6	C.D. GUIJUELO	26	13	4	9	102	87	43
7	SPORTING CARBAJOSA	26	13	3	10	104	68	42
8	C.D. NAVEGA	26	7	9	10	82	111	30
9	C.D. TRINITARIOS	26	8	4	14	66	98	28
10	C.D. VILLAMAYOR	26	7	3	16	72	99	24
11	CIUDAD RODRIGO C.F.	26	5	4	17	60	128	19
12	C.D.F. HELMÁNTICO	26	6	1	19	48	120	19
13	C.D. AMIGOS DE CABRERIZOS	26	4	3	19	50	112	15
14	C.D.F. MUNIBAR PIZARRALES	26	1	1	24	45	162	4



PRIMERA DIVISIÓN PROVINCIAL PREBENJAMIN GRUPO A SALAMANCA Temporada 2012/13		C.D. CASTELLANOS DE VILLIQUERA	C.D.F. CHAMBERÍ B	C.D. GUIJUELO	C.D.F. HELMÁNTICO	C.D. JAI-ALAI BOLÍVAR B	C.D. MONTERRUBIO	C.D. NAVEGA	C.D. PROMESAS DE VILLORIA	C.D. SAN AGUSTÍN B	U.D. SANTA MARTA DE TORMES B	SPORTING CARBAJOSA B	C.D. TRINITARIOS	C.D. VILLAMAYOR	C.D. VILLARES DE LA REINA
C.D. CASTELLANOS DE VILLIQUERA		0-9	0-6	0-12	3-0	4-8	1-8	1-14	6-2	1-8	4-4	0-10	0-10	0-5	
C.D.F. CHAMBERÍ B	12-0		4-2	1-0	9-0	5-1	4-0	6-1	12-0	2-2	10-0	6-2	3-6	5-1	
C.D. GUIJUELO	9-0	0-1		0-5	4-1	7-1	4-3	1-6	8-0	3-3	8-2	2-5	4-5	2-3	
C.D.F. HELMÁNTICO	14-0	1-1	7-0		12-0	7-0	8-0	5-2	16-0	2-1	2-0	10-0	2-2	10-0	
C.D. JAI-ALAI BOLÍVAR B	7-0	0-16	1-6	0-11		0-8	1-6	0-6	5-3	2-4	1-4	0-3	1-8	0-5	
C.D. MONTERRUBIO	8-1	0-4	5-4	0-5	0-4		2-3	0-9	4-2	3-8	2-0	2-4	1-7	1-2	
C.D. NAVEGA	12-0	1-2	0-3	0-2	10-0	15-0		2-0	14-0	2-5	2-1	1-4	3-4	0-2	
C.D. PROMESAS DE VILLORIA	12-1	3-5	3-4	1-6	6-0	9-0	0-8		15-0	6-1	7-2	6-4	4-4	3-0	
C.D. SAN AGUSTÍN B	3-8	0-15	0-6	0-11	1-4	1-8	0-10	1-18		0-14	0-4	0-7	0-23	0-7	
U.D. SANTA MARTA DE TORMES B	19-0	3-1	7-1	1-6	11-1	5-3	8-6	5-3	15-0		7-0	5-3	3-4	3-3	
SPORTING CARBAJOSA B	7-3	0-5	0-3	0-6	6-1	4-2	2-4	0-9	10-1	1-3		0-13	1-9	1-4	
C.D. TRINITARIOS	8-0	0-4	5-3	1-4	10-0	4-2	3-3	4-3	15-0	3-2	3-4		3-5	4-4	
C.D. VILLAMAYOR	6-1	1-1	7-2	0-7	10-0	10-0	3-2	5-5	19-1	3-5	5-4	6-1		4-0	
C.D. VILLARES DE LA REINA	12-0	1-3	1-1	1-5	7-1	8-1	1-1	0-4	12-2	2-5	2-2	1-4	0-7		

Pto	Equipo	J	G	E	P	GF	GC	Ptos
1	C.D.F. HELMÁNTICO	26	23	2	1	176	11	<b>71</b>
2	C.D.F. CHAMBERÍ B	26	21	3	2	146	25	<b>66</b>
3	C.D. VILLAMAYOR	26	20	4	2	173	54	<b>64</b>
4	U.D. STA. MARTA DE TORMES B	26	18	3	5	153	60	<b>57</b>
5	C.D. PROMESAS DE VILLORIA	26	15	2	9	155	65	<b>47</b>
6	C.D. TRINITARIOS	26	15	2	9	123	73	<b>47</b>
7	C.D. VILLARES DE LA REINA	26	11	5	10	84	69	<b>38</b>
8	C.D. GUIJUELO	26	12	2	12	93	75	<b>38</b>
9	C.D. NAVEGA	26	12	2	12	116	60	<b>38</b>
10	SPORTING CARBAJOSA B	26	7	2	17	59	116	<b>23</b>
11	C.D. MONTERRUBIO	26	7	0	19	62	132	<b>21</b>
12	C.D. JA-ALAI BOLÍVAR B	26	4	0	22	30	169	<b>12</b>
13	C.D. CASTELLANOS DE VILLIQUERA	26	3	1	22	33	225	<b>10</b>
14	C.D. SAN AGUSTÍN B	26	0	0	26	17	286	<b>0</b>

## SEGOVIA

PRIMERA DIVISION PROVINCIAL AFICIONADO SEGOVIA Temporada 2012/13	CD ARCÁNGEL	CD CARBONERO EL MAYOR	CD CANTALEJO	CD LA GRANJA B	CD COCA	CD EL ESPINAR SAN RAFAEL	CD MONTERESMA ATALAYA	CD PUENTECANTO	CD PRÁDENA	CD SPORTING RIAZANO	TURÉGANO CF	PTVO. SEPÚLVEDA	CD UNAMI CP B	CF VALLELADO
	CD ARCÁNGEL		0-2	0-3	2-1	6-0	3-1	1-1	2-1	1-1	3-1	2-3	2-2	4-1
CD CARBONERO EL MAYOR	4-0		1-0	3-2	5-0	1-1	0-2	5-1	0-0	5-1	4-1	0-3	0-0	4-2
CD CANTALEJO	3-1	4-1		2-1	7-1	4-4	2-2	5-2	3-1	7-1	0-0	7-1	2-3	2-0
CD LA GRANJA B	6-1	2-0	1-5		3-2	1-3	3-2	7-1	0-3	1-1	1-6	3-1	2-3	6-1
CD COCA	4-4	1-4	2-5	6-3		1-4	1-4	2-3	2-3	0-4	1-5	2-5	3-7	0-4
CD EL ESPINAR SAN RAFAEL	4-1	3-1	1-2	1-2	4-1		1-3	2-1	2-1	1-1	0-3	0-3	3-1	1-2
CD MONTERESMA LA ATALAYA	6-0	1-2	0-0	0-2	2-3	1-0		3-3	1-0	2-0	1-2	2-1	2-0	1-1
CD PUENTECANTO	3-2	3-3	4-2	8-0	4-3	1-3	1-2		0-1	2-0	0-3	2-3	2-1	5-2
CD PRÁDENA	2-0	1-1	3-2	2-5	1-0	3-2	1-1	2-3		2-1	1-2	1-1	1-3	1-2
CD SPORTING RIAZANO	2-0	3-2	2-1	0-3	4-0	2-1	0-1	0-4	3-1		0-1	1-2	1-3	3-0
TURÉGANO CF	2-0	2-2	4-2	5-1	9-0	3-0	1-2	3-2	2-1	1-1		3-3	2-0	1-0
POLIDEPORTIVO SEPÚLVEDA	1-3	3-2	0-2	4-2	6-3	4-1	1-4	5-3	3-0	5-0	2-2		3-2	1-1
CD UNAMI CP B	1-3	0-0	1-2	3-4	4-2	1-0	2-0	1-2	1-1	0-1	2-0	2-0		1-2
CF VALLELADO	3-0	1-2	1-1	3-1	2-3	3-4	1-2	1-2	1-0	1-4	4-2	0-0	2-2	

Pto	Equipo	J	G	E	P	GF	GC	Ptos
1	TURÉGANO CF	26	17	5	4	68	33	56
2	CD CANTALEJO	26	15	5	6	75	38	50
3	CP MONTERESMA LA ATALAYA	26	14	6	6	48	29	48
4	CD PTVO. SEPÚLVEDA	26	13	6	7	63	50	45
5	CD CARBONERO EL MAYOR	26	12	7	7	54	37	43
6	CD PUENTECANTO	26	12	2	12	63	63	38
7	CD LA GRANJA B	26	12	1	13	64	68	37
8	CD UNAMI CP B	26	10	4	12	45	44	34
9	SPORTING RIAZANO	26	10	3	13	37	49	33
10	CD EL ESPINAR SAN RAFAEL	26	10	3	13	47	50	33
11	CF VALLELADO	26	8	6	12	43	52	30
12	CD PRÁDENA	26	8	6	12	34	42	30
13	CD ARCÁNGEL	26	8	5	13	44	61	29
14	CD COCA	26	3	1	22	43	112	10

PRIMERA DIVISION PROVINCIAL JUVENIL SEGOVIA Temporada 2012/13	CD ARCÁNGEL	CD CANTALEJO	CD LA GRANJA	CD CARBONERO EL MAYOR	CD FUTURO CUÉLLAR	Gº SEGOVIANA CF B	PTVO. SEPÚLVEDA	SPORTING RIAZANO	GIMNÁSTICA AYLLONESA	CD UNAMI CP B
	CD ARCÁNGEL		3-2	0-6	4-4	1-3	0-0	2-2	10-1	5-0
CD CANTALEJO	9-1		4-2	6-0	3-2	5-5	4-0	7-0	3-1	5-1
CD LA GRANJA	4-0	3-2		1-2	1-1	3-3	3-0	4-0	4-0	3-0
CD CARBONERO EL MAYOR	3-1	2-2	1-1		0-2	1-2	2-0	4-4	5-1	0-2
CD FUTURO CUÉLLAR	0-1	1-3	1-3	4-0		3-1	1-0	3-0	2-0	1-1
Gº SEGOVIANA CF B	4-1	1-4	4-1	0-2	1-1		4-0	5-1	1-0	3-2
PTVO. SEPÚLVEDA	1-0	1-4	5-1	2-2	1-3	0-0		6-1	1-1	0-2
SPORTING RIAZANO	5-4	2-2	2-5	0-3	3-3	2-1	2-4		2-3	3-3
GIMNÁSTICA AYLLONESA	2-2	1-6	1-1	1-2	1-3	1-1	1-0	1-3		1-4
CD UNAMI CP B	3-3	0-3	2-1	2-3	2-1	0-1	4-0	4-3	2-1	

Pto	Equipo	J	G	E	P	GF	GC	Ptos
1	CD CANTALEJO	18	13	3	2	74	26	42
2	CD LA GRANJA	18	9	4	5	47	28	31
3	CD FUTURO CUÉLLAR	18	9	4	5	35	22	31
4	GIMNÁSTICA SEGOVIANA CF B	18	8	6	4	37	27	30
5	CD UNAMI CP B	18	9	3	6	36	32	30
6	CD CARBONERO EL MAYOR	18	8	5	5	36	35	29
7	CD ARCÁNGEL	18	4	5	9	38	51	17
8	CD POLIDEPORTIVO SEPÚLVEDA	18	4	4	10	23	37	16
9	CD SPORTING RIAZANO	18	3	4	11	34	27	13
10	GIMNÁSTICA AYLLONESA	18	2	4	12	17	47	10

PRIMERA DIVISION PROVINCIAL AFICIONADO FÚTBOL SALA SEGOVIA Temporada 2012/13	CD ARCÁNGEL	CD AMISTAD 89	CD CANTALEJO	CD CAUCENSE	CD CHAÑE	FS FUENTEPELAYO	MARUGÁN CFS	CD SAN LORENZO	CD VALVERDE	RACING CUÉLLAR
	CD ARCÁNGEL		9-3	6-1	8-5	8-2	2-1	6-2	4-4	7-4
CD AMISTAD 89	5-3		8-5	4-4	4-1	7-0	6-10	3-1	2-3	9-3
CD CANTALEJO	10-7	3-4		10-5	8-6	4-2	2-2	8-3	0-4	3-4
CD CAUCENSE	4-10	6-13	7-1		4-4	3-5	4-3	4-4	4-1	5-6
CD CHAÑE	4-10	1-4	4-4	4-3		5-6	4-0	5-5	2-8	3-4
FS FUENTEPELAYO	5-9	3-4	7-3	6-1	3-3		2-1	5-1	2-5	5-1
MARUGÁN CFS	2-5	1-0	6-2	5-0	4-3	3-4		5-4	0-7	1-3
CD SAN LORENZO	6-7	4-6	5-0	6-3	4-2	3-0	7-3		4-7	4-2
CD VALVERDE	4-1	4-3	17-2	4-3	10-0	6-6	8-0	0-4		4-3
RACING CUÉLLAR	3-7	4-3	3-1	4-1	6-5	3-5	2-3	3-3	3-5	

Pto	Equipo	J	G	E	P	GF	GC	Ptos
1	CD VALVERDE	18	14	1	3	101	46	43
2	CD ARCÁNGEL	18	14	1	3	118	68	43
3	CD AMISTAD 89	18	12	1	5	88	55	37
4	FS FUENTEPELAYO	18	9	2	7	67	64	29
5	CD SAN LORENZO	18	7	4	7	72	67	25
6	RACING CUÉLLAR	18	8	1	9	60	76	25
7	MARUGÁN CFS	18	6	1	11	41	69	19
8	CD CANTALEJO	18	5	2	11	67	100	17
9	CD CAUCENSE	18	3	3	12	66	98	12
10	CD CHAÑE	18	2	4	12	58	95	10

## SORIA

PRIMERA DIVISIÓN PROVINCIAL AFICIONA- DOS SORIA Temporada 2012/13														
	ABEJAR CF	ARCOS CF	CD CASTROVIEJO	CD COVALEDA	CD LANGA	C.D.NAVALENO	C.D.NORMA	CD PIQUERAS	CD QUINTANA	CD SAN ESTEBAN GORMAZ	CD SAN JOSÉ	CD TARDELCUENDE	CD VALERÁNICA	CD VISONTIUM
ABEJAR CF		1-1	3-1	2-4	1-0	2-3	5-0	1-1	1-2	4-2	1-2	2-2	6-6	3-2
ARCOS CF	2-0		4-0	3-2	4-0	3-2	6-0	5-1	1-0	5-1	3-1	2-0	4-2	2-0
CD CASTROVIEJO	1-1	3-5		4-3	1-3	2-3	2-3	1-1	0-0	2-1	0-3	1-8	0-0	2-2
CD COVALEDA	1-0	0-0	1-3		1-0	2-3	4-1	2-1	0-0	4-3	0-4	2-2	3-3	2-1
CD LANGA	1-0	1-3	2-2	1-3		0-1	2-4	1-1	2-1	1-1	1-2	0-2	1-1	2-1
CD NAVALENO	5-2	3-0	1-1	4-2	5-1		3-3	3-1	0-1	1-1	1-1	3-3	3-2	5-2
CD NORMA	3-0	2-1	2-2	2-0	1-0	2-2		2-0	2-4	2-2	2-3	1-2	1-0	2-0
CD PIQUERAS	2-4	1-1	4-4	3-0	3-3	1-1	1-2		0-3	1-3	1-2	0-2	5-0	2-1
CD QUINTANA	0-1	0-1	0-1	2-2	4-3	2-2	5-4	0-2		1-3	2-2	1-1	3-0	2-2
CD SAN ESTEBAN GORMAZ	3-2	2-0	4-3	4-0	4-1	0-2	3-2	3-1	2-1		3-1	1-0	3-4	2-1
CD SAN JOSÉ	5-0	3-1	6-1	1-1	2-1	1-0	1-1	1-1	1-1	2-2		1-1	3-0	2-0
CD TARDELCUENDE	3-2	0-2	2-1	2-1	1-1	3-2	3-1	4-1	1-1	1-0	0-1		1-2	1-1
CD VALERÁNICA	0-4	1-5	2-3	3-3	1-0	2-5	3-2	1-4	1-0	0-3	2-6	3-4		2-0
CD VISONTIUM	3-0	0-6	0-2	1-2	1-0	0-3	3-1	1-4	1-3	2-3	2-5	0-1	4-1	

Pto	Equipo	J	G	E	P	GF	GC	Ptos
1	C.D.ARCOS	26	19	3	4	70	26	60
2	C.D. SAN JOSÉ	26	16	8	2	62	28	56
3	C.D.NAVALENO	26	14	8	4	65	39	50
4	C.D. SAN ESTEBAN GORMAZ	26	15	4	7	59	44	49
5	C.D.TARDELCUENDE	26	13	8	5	50	33	47
6	C.D. NORMA	26	10	5	11	48	57	35
7	C.D. COVALEDA	26	9	7	10	44	52	34
8	C.D. QUINTANA	26	8	9	9	39	36	33
9	C.D.ABEJAR	26	8	5	13	48	55	29
10	C.D. CASTROVIEJO	26	6	9	11	43	64	27
11	C.D. PIQUERAS	26	6	8	12	43	51	26
12	C.D. VALERÁNICA	26	6	5	15	42	76	23
13	C.D. LANGA	26	4	6	16	28	51	18
14	C.D. VISONTIUM	26	4	3	19	31	60	15

PRIMERA DIVISIÓN PROVINCIAL CADETE SORIA Temporada 2012/13										
	CD ALMAZÁN	CD CALASANZ A	CD CALASANZ DE B	CD COVALEDA	CD NORMA	CD NUMANCIA DE SORIA SAD	CD SAN JOSÉ	CD SAN JOSÉ B	CD SPORTING UXAMA	
CD ALMAZÁN		1-5	0-0	5-3	1-5	1-3	4-2	1-2	1-1	
CD CALASANZ A	2-1		0-1	4-0	1-1	0-6	0-2	6-2	1-2	
CD CALASANZ B	2-2	1-2		1-2	0-0	0-2	1-1	2-0	2-1	
CD COVALEDA	2-2	0-3	1-3		2-10	1-14	1-5	1-3	2-2	
CD NORMA	5-0	3-0	2-0	7-1		0-3	1-2	4-1	3-3	
CD NUMANCIA DE SORIA SAD	2-1	2-1	4-1	13-0	2-2		2-2	4-1	3-1	
CD SAN JOSÉ	5-1	1-1	2-0	2-1	2-1	1-3		2-0	6-2	
CD SAN JOSÉ B	0-1	1-0	1-2	2-0	1-2	1-2	1-2		1-0	
CD SPORTING UXAMA	4-1	1-2	3-0	5-0	0-1	3-2	0-6	2-2		

Pto	Equipo	J	G	E	P	GF	GC	Ptos
1	C.D. NUMANCIA	16	13	2	1	67	16	41
2	C.D. SAN JOSÉ	16	11	3	2	43	19	36
3	C.D. NORMA	16	9	4	3	47	19	31
4	C.D. CALASANZ	16	7	2	7	28	25	23
5	C.D.SPORTING UXAMA	16	5	4	7	30	33	19
6	C.D.CALASANZ B	16	5	4	7	16	23	19
7	C.D. SAN JOSÉ B	16	5	1	10	19	31	16
8	C.D. ALMAZÁN	16	3	4	9	23	43	13
9	C.D. COVALEDA	16	1	2	13	17	81	5

PRIMERA DIVISIÓN PROVINCIAL INFANTIL SORIA Temporada 2012/13										
	CD ALMAZÁN	CD CALASANZ A	CD CALASANZ B	CD CALASANZ C	CD MANUEL RUIZ ZORRILLA	CD NORMA	CD NUMANCIA DE SORIA SAD	CD SAN ESTEBAN GORMAZ	CD SAN JOSÉ A	
CD ALMAZÁN		0-8	0-6	4-1	1-3	1-1	1-4	3-1	4-5	
CD CALASANZ A	4-0		1-2	4-2	7-2	11-0	2-4	9-0	12-0	
CD CALASANZ B	6-0	3-5		6-1	2-7	11-1	2-2	9-0	3-0	
CD CALASANZ C	2-2	1-8	1-4		0-5	7-1	0-5	2-1	2-4	
CD MANUEL RUIZ ZORRILLA	8-1	4-4	2-4	5-0		13-0	0-3	6-2	3-5	
CD NORMA	5-1	0-7	1-7	3-1	2-5		0-9	1-5	2-5	
CD NUMANCIA DE SORIA SAD	3-0	2-2	3-0	3-0	5-0	5-1		6-0	4-0	
CD SAN ESTEBAN GORMAZ	0-2	0-10	0-3	2-2	3-2	4-1	0-4		0-6	
CD SAN JOSÉ A	0-2	0-5	3-6	7-0	3-1	3-0	3-4	5-0		

Pto	Equipo	J	G	E	P	GF	GC	Ptos
1	CD NUMANCIA	16	14	2	0	66	11	44
2	CD CALASANZ DE SORIA	16	12	2	2	99	20	38
3	CD CALASANZ DE SORIA B	16	12	1	3	74	27	37
4	CD SAN JOSÉ	16	9	0	7	49	48	27
5	CD MANUEL RUIZ ZORRILLA	16	8	1	7	66	42	25
6	CD ALMAZÁN	16	4	2	10	22	57	14
7	CD SAN ESTEBAN GORMAZ	16	3	1	12	18	71	10
8	CD CALASANZ DE SORIA C	16	2	2	12	22	64	8
9	CD NORMA	16	2	1	13	19	95	7

PRIMERA DIVISIÓN PROVINCIAL ALEVÍN SORIA Temporada 2012/13															
	CD ALMAZÁN	CD CALASANZ A	CD CALASANZ B	CD CALASANZ C	CD CALASANZ D	CD CALASANZ E	CD COVALEDA	CD MANUEL RUIZ ZORRILLA	CD NORMA	CD NUMANCIA A	CD NUMANCIA B	CD NUMANCIA C	CD SAN JOSE A	CD SAN JOSE B	CD SAN JOSÉ C
CD ALMAZÁN		2-3			0-6	2-1	6-1		4-6			3-3	0-2		
CD CALASANZ A				3-3	0-11				3-4		4-6	1-3			4-3
CD CALASANZ B	2-5	2-1			1-7	2-5	2-1			1-3		2-2	1-3		
CD CALASANZ C	0-5		1-3			0-5		5-3		0-7		1-9	2-4		
CD CALASANZ D				10-0			22-0	9-0	15-0	1-0	6-0				4-1
CD CALASANZ E		3-1			0-11				8-1	0-4	2-1				4-2
CD COVALEDA		2-5		4-0		1-13		2-5					1-4		2-1
CD M. RUIZ ZORRILLA	0-4	1-4	2-2			3-2				1-6			1-6	3-2	
CD NORMA			7-5	7-0			5-2	5-2		1-6	6-4			8-0	5-2
CD NUMANCIA A	2-0	8-1	5-2			4-0	13-0					4-2	7-0		
CD NUMANCIA B	1-2		3-0	5-1				5-3					1-1	6-2	
CD NUMANCIA C				6-4	1-6		6-3	3-1	10-3		4-4			5-4	8-2
CD SAN JOSÉ A		1-2			1-10	4-7	4-3		2-0			3-2			1-0
CD SAN JOSÉ B	2-4	0-5					1-1			1-3			1-3		
CD SAN JOSÉ C	2-3		2-3	3-2				2-3		0-11	0-2			2-1	

Pto	Equipo	J	G	E	P	GF	GC	Ptos
1	CD CALASANZ D	14	14	0	0	133	4	42
2	CD NUMANCIA A	14	13	0	1	79	10	39
3	CD SAN JOSÉ	14	10	1	3	40	30	31
4	CD NUMANCIA C	14	8	3	3	59	40	27
5	CD NORMA	14	9	0	5	58	63	27
6	CD ALMAZÁN	14	8	1	5	40	31	25
7	CD CALASANZ E	14	8	0	6	53	40	24
8	CD NUMANCIA B	14	7	2	5	44	35	23
9	CD CALASANZ A	14	6	1	7	37	49	19
10	CD CALASANZ B	14	4	3	7	28	45	15
11	CD. MANUEL RUIZ ZORRILLA	14	4	1	9	28	57	13
12	CD COVALEDA	14	2	1	11	21	88	7
13	CD SAN JOSÉ C	14	2	0	12	22	53	6
14	CD SAN JOSÉ B	14	1	2	11	23	65	5
15	CD CALASANZ C	14	1	1	12	19	74	4

PRIMERA DIVISIÓN PROVINCIAL BENJAMÍN SORIA Temporada 2012/13															
	CD ALMAZÁN	CD CALASANZ A	CD CALASANZ B	CD CALASANZ C	CD COVALEDA	CD ESCOLAPIAS SORIA	CD GOLMAYO CAMARETAS A	CD GOLMAYO CAMARETAS B	CD MANUEL RUIZ ZORRILLA A	CD MANUEL RUIZ ZORRILLA B	CD NORMA	CD NUMANCIA DE SORIA A	CD NUMANCIA DE SORIA B	CD NUMANCIA DE SORIA C	CD SAN JOSE A
CD ALMAZÁN		1-2			2-2	3-0	1-7	1-0			4-1			0-4	1-5
CD CALASANZ A				7-0		9-0	2-1		8-6		7-0		4-2	5-2	
CD CALASANZ B	2-0	0-3			5-1		1-6	3-4						1-3	1-6
CD CALASANZ C	2-1		3-2					2-1		11-0	0-6			1-5	5-1
CD COVALEDA		0-12		3-2		8-2		3-3	2-5	12-1					0-7
CD ESCOLAPIAS SORIA				1-4			0-4	0-10	10-4	5-3		1-3	1-4		
CD GOLMAYO CAMARETAS A				5-3	9-0			4-3	16-0	6-0	2-4	8-2			
CD GOLMAYO CAMARETAS B		1-7				8-2	4-7		1-8	7-2		5-2	2-4		
CD MANUEL RUIZ ZORRILLA	8-2		5-2	8-2						9-3	2-4	7-1			10-1
CD MANUEL RUIZ ZORRILLA B	2-2	0-8	0-11					0-7			0-10			1-10	2-2
CD NORMA			2-6	3-5	4-6			1-8	5-1		0-18	2-2			4-3
CD NUMANCIA A	10-0	1-0	8-0		14-0	9-1		11-1					2-2	8-4	
CD NUMANCIA B	8-1		1-1	2-3					3-3	4-1		0-7		2-7	3-1
CD NUMANCIA C				5-1	6-1		2-3			12-0	5-1		7-1		9-0
CD SAN JOSÉ A		4-0				13-1	6-3	7-1	3-5		11-1			4-1	
CD SAN JOSÉ B	0-5	0-13			3-8	1-1		4-4				0-12		0-6	

Pto	Equipo	J	G	E	P	GF	GC	Ptos
1	CD NUMANCIA	15	14	1	0	124	12	43
2	CD SAN JOSÉ	15	13	0	2	98	26	39
3	CD CALASANZ	15	13	0	2	87	18	39
4	CD GOLMAYO CAMARETAS	15	12	0	3	90	28	36
5	CD MANUEL RUIZ ZORRILLA	15	11	1	3	97	37	34
6	CD NUMANCIA C	15	10	2	3	69	25	32
7	CD CALASANZ C	15	8	0	7	44	50	24
8	CD COVALEDA	15	6	2	7	52	78	20
9	CD CALASANZ B	15	6	1	8	47	45	19
10	CD GOLMAYO CAMARETAS B	15	5	2	8	49	63	17
11	CD NUMANCIA B	15	4	2	9	36	61	14
12	CD ALMAZÁN	15	4	2	9	24	53	14
13	CD ESCOLAPIAS	15	2	1	12	27	91	7
14	CD NORMA	15	2	1	12	29	94	7
15	CD SAN JOSÉ B	15	0	3	12	17	95	3
16	CD MANUEL RUIZ ZORRILLAB	15	0	2	13	15	129	2

## VALLADOLID

PRIMERA DIVISIÓN PROVINCIAL AFICIONA- DO VALLADOLID Temporada 2012/13	C.D. U.D. SUR	C.D. BETIS C.F.	C.D. VICTORIA	C.D. U.D. BELÉN	C.D. SAN NICOLÁS	C.D. SAN AGUSTÍN	C.D. BOECILLO	C.F. FUENSALDAÑA	C.D. VIANA DE CEGA	C.D. VALLADOLID ZARATÁN	C.D. SAN PÍO X "A"	C.D. PEDRAJAS	C.D. LA PEDRAJA	C.D. ARCES	C.D. SAN ISIDRO	C.D. U.D. SANTOVENIA
C.D. U.D. SUR		1-2	2-2	4-1	1-1	2-4	0-1	5-1	0-2	1-0	2-0	5-0	2-0	1-1	7-2	3-3
C.D. BETIS C.F.	4-2		2-0	4-2	2-1	3-2	2-0	8-0	2-1	2-0	4-1	2-1	3-0	2-3	1-0	0-1
C.D. VICTORIA	2-4	2-5		0-2	1-2	3-1	1-0	2-1	1-3	2-2	1-2	2-0	2-2	1-0	0-0	4-1
C.D. U.D. BELÉN	6-0	1-4	1-3		2-2	2-4	1-0	3-1	4-2	5-2	2-1	2-1	3-2	4-1	2-0	2-0
C.D. SAN NICOLÁS	0-0	0-2	0-1	2-5		1-2	2-1	3-3	0-0	4-0	2-2	4-1	4-1	0-1	3-2	2-1
C.D. SAN AGUSTÍN	1-2	2-2	1-2	1-1	3-0		0-3	3-3	0-1	4-2	1-0	1-1	5-1	2-2	2-1	4-1
C.D. BOECILLO	0-1	3-2	1-1	3-0	1-0	0-2		3-1	3-1	5-0	2-0	1-0	3-1	1-1	5-1	0-2
C.F. FUENSALDAÑA	0-1	0-2	0-2	1-4	1-1	2-3	1-1		2-2	2-1	2-4	2-4	1-1	2-2	1-0	2-3
C.D. VIANA DE CEGA	1-4	1-5	1-1	3-0	1-1	3-3	2-2	3-0		6-6	3-2	4-2	0-4	5-1	4-1	3-2
C.D. V. ZARATÁN A	1-4	1-1	2-0	1-2	1-1	0-1	1-2	3-2	4-5		3-2	2-0	3-5	0-2	5-0	3-2
C.D. SAN PÍO X "A"	0-4	0-2	1-1	4-1	1-6	2-0	1-2	2-0	3-1	1-1		2-3	3-0	1-1	2-1	1-0
C.D. PEDRAJAS	3-3	3-4	3-3	1-2	1-1	3-1	0-0	5-1	4-1	4-1	5-1		0-1	2-1	5-0	1-2
C.D. LA PEDRAJA	0-1	2-2	6-3	3-5	1-1	0-1	1-0	1-2	1-0	3-2	2-2	3-3		4-0	5-3	2-1
C.D. ARCES	0-1	1-3	2-1	3-0	3-4	1-1	2-1	4-0	1-1	3-1	1-2	1-4	3-2		4-0	3-2
C.D. SAN ISIDRO	2-1	2-2	2-0	1-3	2-3	1-1	0-0	2-2	1-0	2-1	2-6	2-3	2-5	1-1		3-2
C.D. SANTOVENIA	1-0	3-1	2-4	0-1	2-2	2-0	1-0	3-2	3-0	4-2	0-2	2-2	1-3	4-1	1-0	

Pto	Equipo	J	G	E	P	GF	GC	Ptos
1	C.D. BETIS C.F.	30	22	4	4	80	36	70
2	C.D. U.D. BELÉN	30	19	2	9	69	54	59
3	C.D. U.D. SUR	30	16	6	8	64	41	54
4	C.D. BOECILLO	30	14	6	10	44	28	48
5	C.D. S. AGUSTÍN	30	13	8	9	56	47	47
6	C.D. SAN NICOLÁS	30	10	12	8	53	45	42
7	C.D. LA PEDRAJA	30	12	6	12	62	61	42
8	C.D. SANTOVENIA	30	13	3	14	52	53	42
9	C.D. VIANA DE CEGA	30	11	8	11	60	63	41
10	C.D. SAN PÍO X	30	12	5	13	51	55	41
11	C.D. VICTORIA C.F.	30	11	8	11	48	51	41
12	C.D. ARCES	30	11	8	11	50	53	41
13	C.D. PEDRAJAS	30	11	7	12	65	57	40
14	C.D. VALLADOLID ZARATÁN A	30	6	5	19	51	77	23
15	C.D. SAN ISIDRO	30	5	6	19	36	77	21
16	C.F. FUENSALDAÑA	30	3	8	19	38	81	17

SEGUNDA DIVISIÓN A PROVINCIAL AFICIONADO VALLADOLID Temporada 2012/13	C.D. DON BOSCO	C.D. JUVENTUD RONDILLA	C.D. VILLA DE SIMANCAS "B"	C.D. SAN PÍO X "B"	C.D. SAN AGUSTÍN VALLADOLID "B"	C.D. U.D. SUR	C.D. RENEDO DE ESGUEVA	C.D. EL SEQUILLO	C.D. VILLALÓN DE CAMPOS	C.D. RACING DE MAYORGA	C.D. DERECHO	C.D. JOSÉ LUIS SASO	C.D. ZARATÁN EL CUADRÓN	C.D. SAN ISIDRO "B"
C.D. DON BOSCO		1-2	1-3	2-3	4-2	2-1	2-2	6-0	2-1	3-5	2-1	6-1		
C.D. JUVENTUD RONDILLA	1-0		2-0	2-2	3-0	1-0	3-3	3-0	3-0	7-3	9-0	3-0	5-2	
C.D. VILLA DE SIMANCAS "B"	1-3	4-4		1-2	4-1	2-1	5-2	2-0	1-1	1-3	2-0	4-0		
C.D. SAN PÍO X "B"	1-0	2-2	1-2		2-3	6-1	3-1	3-1	1-0	3-0	2-1	2-3		
C.D. SAN AGUSTÍN VALLADOLID "B"	1-2	1-5	0-2	3-3		2-3	1-0	1-1	0-3	0-3	2-1	2-2		
C.D. U.D. SUR	3-1	2-4	0-3	1-3	1-1		1-2	0-3	0-4	0-1	2-5	2-4	11-1	
C.D. RENEDO DE ESGUEVA	6-2	0-1	2-3	4-4	4-2	1-0		2-0	0-3	0-1	2-2	5-4	6-1	
C.D. EL SEQUILLO	1-2	1-3	1-1	2-3	3-2	2-1	1-5		0-0	2-2	4-4	2-0		
C.D. VILLALÓN DE CAMPOS	3-3	1-2	2-1	3-3	3-0	3-1	1-1	2-1		5-2	3-2	2-1		
C.D. RACING DE MAYORGA	1-1	0-4	2-5	0-2	3-3	5-1	2-5	3-1	1-2		7-1	6-1		
C.D. DERECHO	2-4	1-4	0-5	4-4	2-4	2-4	2-5	3-0	0-1	2-4		1-0	8-0	
C.D. JOSÉ LUIS SASO	1-1	1-4	0-2	3-4	4-0	5-1	4-4	1-2	0-4	4-1	3-0		10-1	
C.D. ZARATÁN EL CUADRÓN	0-10		2-6	3-9	0-5			0-5	1-7	1-4				
C.D. SAN ISIDRO "B"														

Pto	Equipo	J	G	E	P	GF	GC	Ptos
1	C.D. JUVENTUD RONDILLA	23	19	4	0	77	24	61
2	C.D. VILLA DE SIMANCAS B	23	15	3	5	60	30	48
3	C.D. SAN PÍO X B	23	14	6	3	68	42	48
4	C.D. VILLALÓN DE CAMPOS	23	14	5	4	54	26	47
5	C.D. DON BOSCO	23	11	4	8	60	42	37
6	C.D. RENEDO DE ESGUEVA	23	10	6	7	62	48	36
7	C.D. RACING MAYORGA	23	11	3	9	59	54	36
8	C.D. JOSÉ LUIS SASO	23	7	3	13	52	59	24
9	C.D.F. SEQUILLO	23	6	5	12	33	49	23
10	C.D. S. AGUSTÍN VALLADOLID B	23	5	5	13	36	58	20
11	C.D. DERECHO	23	4	3	16	44	73	15
12	C.D. U.D. SUR B	23	4	1	18	37	63	13
13	C.D. SAN ISIDRO B	0	0	0	0	0	0	0
14	C.D. ZARATÁN EL CUADRÓN	0	0	0	0	0	0	0

PRIMERA DIVISIÓN PROVINCIAL JUVENIL VALLADOLID Temporada 2012/13	C.D. U.D. SUR "B"	C.D. VILLA DE SIMANCAS	C.D. PEDRAJAS	C.D. VICTORIA C.F. "B"	C.D. PEGASO	C.D. SANTOVENIA	C.D. UNIÓN ARROYO	C.D. GIMN. MEDINENSE	C.D. NAVARRES	C.D. UNIÓN DELICIAS	C.D. S. MIGUEL OLMEDO	C.D. LOS GATOS DE ÍSCAR	C.D. JUVENT. RONDILLA	C.D. MOJADOS RECINER	C.D. BETIS C.F. "B"	C.D. JOSÉ LUIS SASO
C.D. U.D. SUR "B"		1-1	5-2	2-0	4-1	4-0	8-2	6-2	3-0	3-0	2-2	4-0	4-1	10-1	4-0	11-0
C.D. VILLA DE SIMANCAS	2-1		4-1	2-2	3-2	5-1	3-0	3-0	4-0	0-1	1-0	2-2	4-1	7-1	0-0	22-0
C.D. PEDRAJAS	0-1	0-1		2-0	2-0	1-2	2-1	4-2	4-0	2-0	0-1	4-1	2-1	1-0	4-3	13-0
C.D. VICTORIA C.F. "B"	2-6	1-1	5-2		0-3	2-0	2-2	2-1	1-0	7-0	1-0	2-1	1-3	7-0	0-2	12-1
C.D. PEGASO	1-6	0-2	3-0	2-1		2-0	2-2	0-0	2-1	0-1	2-2	0-1	3-1	0-0	4-3	9-1
C.D. SANTOVENIA	0-2	0-1	0-3	2-4	0-1		3-0	1-1	3-0	5-3	2-1	3-3	2-1	5-5	0-2	2-0
C.D. UNIÓN ARROYO	1-6	0-2	1-1	0-3	2-3	3-3		1-1	0-3	3-9	1-1	3-1	0-4	3-0	0-8	9-0
C.D. GIMN. MEDINENSE	2-1	0-5	2-2	1-1	3-1	3-2	2-2		0-4	2-2	0-2	1-1	2-1	1-1	4-1	1-1
C.D. NAVARRES	1-3	1-1	4-0	2-2	5-2	2-1	4-4	1-3		2-1	4-1	4-2	2-0	5-2	5-0	5-0
C.D. UNIÓN DELICIAS	0-3	1-2	0-1	5-2	2-0	6-0	6-2	3-1	2-0		4-0	5-3	1-1	2-1	3-1	8-0
C.D. S. MIGUEL OLMEDO	0-3	1-1	0-1	0-2	1-2	3-0	2-1	2-1	1-0	3-4		1-1	1-1	0-1	2-2	4-1
C.D. LOS GATOS DE ÍSCAR	2-4	2-4	2-3	1-4	2-1	1-0	3-0	2-0	1-1	4-4	2-3		2-0	3-1	2-4	12-0
C.D. JUVENT. RONDILLA	1-1	0-0	3-2	2-2	1-2	1-0	3-1	3-4	2-0	3-2	0-3	2-1		2-0	1-2	9-0
C.D. MOJADOS RECINER	2-3	1-3	2-2	2-3	2-1	1-4	1-2	0-6	5-1	4-3	1-0	1-4	0-4		1-2	6-0
C.D. BETIS C.F. "B"	2-1	2-5	5-1	4-2	0-1	3-3	3-0	2-2	5-3	1-0	4-0	4-0	1-1	4-0		10-0
C.D. JOSÉ LUIS SASO	1-9	0-12	1-1	0-4	1-6	1-11	1-5	0-9	0-8	0-8	0-11	1-7	0-7	0-4	0-13	

Pto	Equipo	J	G	E	P	GF	GC	Ptos
1	C.D. U.D. SUR B	30	24	3	3	121	29	75
2	C.D. VILLA DE SIMANCAS	30	21	8	1	103	22	71
3	C.D. BETIS C.F. B	30	17	5	8	93	49	56
4	C.D. PEDRAJAS	30	16	3	11	76	50	51
5	C.D. VICTORIA C.F. B	30	15	6	9	77	49	51
6	C.D. UNIÓN DELICIAS A	30	16	3	11	87	56	51
7	C.D. NAVARRES	30	13	4	13	68	55	43
8	C.D. PEGASO	30	14	4	12	56	50	43
9	C.D. JUVENTUD RONDILLA A	30	12	6	12	60	45	42
10	C.D. GIMNÁST. MEDINENSE	30	9	11	10	57	57	38
11	C.D. LOS GATOS DE ÍSCAR	30	10	6	14	69	66	36
12	C.D. SAN MIGUEL OLMEDO	30	10	7	13	48	45	34
13	C.D. SANTOVENIA	30	9	5	16	55	65	32
14	C.D. MOJADOS RECINER	30	7	4	19	46	88	25
15	C.D. UNIÓN ARROYO	30	5	8	17	51	90	23
16	C.D. JOSÉ LUIS SASO	30	0	1	29	10	261	1

SEGUNDA DIVISIÓN PROVINCIAL JUVENIL A VALLADOLID Temporada 2012/13	C.D. ZONA SUR	C.D. S. JOSÉ JESUITAS	C.D. BOECILLO	C.D. PARQUESOL "B"	C.D. SAN ISIDRO	C.D. DON BOSCO	C.D. PEGASO "B"	C.D. ATCO. TORDESILLAS	C.D. SAN NICOLÁS	C.D. UNIÓN DELICIAS "B"	C.D. LA SECA	C.D. LA RUBIA "B"	C.D. GIMNÁSTICA MEDINENSE "B"	C.D. MEDINENSE - MADE
C.D. ZONA SUR		0-1	0-2	3-1	2-3	2-0	5-1	3-0	3-1	4-0	5-0			
C.D. SAN JOSÉ JESUITAS	1-1		1-2	2-1	6-2	5-3	1-0	3-2	2-1	3-1	4-2			
C.D. BOECILLO	2-1	3-3		0-1	3-0	2-0	4-0	3-0	3-0	5-0	0-0			
C.D. PARQUESOL "B"	2-3	4-5	2-1		7-0	4-1	4-0	3-0	6-3	4-1	13-1			
C.D. SAN ISIDRO	2-4	2-1	2-1	3-6		3-0	3-1	6-2	2-1	3-0	8-0			
C.D. DON BOSCO	1-4	5-4	2-6	1-3	2-3		1-3	3-0	2-2	1-0	5-1			
C.D. PEGASO "B"	1-2	1-5	0-1	5-3	1-1	3-1		1-3	0-1	1-1	3-3			
C.D. ATCO. TORDESILLAS	3-1	3-1	2-4	1-3	3-2	5-0	5-2		5-1	2-2	12-3			
C.D. SAN NICOLÁS	2-6	0-3	2-2	1-2	1-7	0-3	2-0	1-4		4-1	2-5			
C.D. UNIÓN DELICIAS "B"	2-6	1-2	0-1	2-4	1-2	3-2	3-1	1-3	1-1		1-0			
C.D. LA SECA	0-2	2-5	2-4	0-1	2-3	1-6	5-0	0-1	0-1	2-4				
C.D. LA RUBIA "B"														
C.D. GIMN. MEDINENSE "B"														
C.D. MEDINENSE - MADE														

Pto	Equipo	J	G	E	P	GF	GC	Ptos
1	C.D. PARQUESOL B	20	15	0	5	74	33	45
2	C.D. BOECILLO	20	14	3	3	49	18	45
3	C.D. SAN JOSÉ JESUITAS	20	14	2	4	58	36	44
4	C.D. ZONA SUR	20	14	1	5	57	25	43
5	C.D. SAN ISIDRO	20	13	1	6	57	44	20
6	C.D. ATCO. TORDESILLAS	20	11	1	8	56	43	28
7	C.D. DON BOSCO	20	6	1	13	39	54	19
8	C.D. SAN NICOLÁS	20	4	3	13	27	57	15
9	C.D. UNIÓN DELICIAS B	20	4	3	13	25	51	15
10	C.D. PEGASO B	20	3	3	14	24	54	12
11	C.D. LA SECA	20	2	2	16	29	80	8
12	C.D. LA RUBIA B	0	0	0	0	0	0	0
13	C.D. MEDINENSE - MADE	0	0	0	0	0	0	0
14	C.D. GIMN. MEDINENSE B	0	0	0	0	0	0	0

PRIMERA DIVISIÓN PROVINCIAL CADETE VALLADOLID Temporada 2012/13	C.D. ARCÉS	C.D. PARQUESOL	C.D. BETIS C.F. "B"	R. VALLADOLID C.F. "B"	C.D. GIMN. MEDINENSE	C.D. VICTORIA C.F.	C.D. JUV. RONDILLA	C.D. LAGUNA	C.D. SAN ROQUE PEÑAFIEL	C.D. U.D. SUR "B"	C.D. VILLA DE SIMANCAS	C.D. MEDINENSE - MADE	C.D. PEGASO	C.D. UNIÓN DELICIAS
C.D. ARCÉS		2-3	2-1	3-0	9-2	5-0	3-0	4-1	8-0	3-1	7-1	2-0	4-0	5-0
C.D. PARQUESOL	2-0		1-1	1-0	4-3	1-0	4-0	3-1	4-1	3-1	5-1	4-0	8-0	4-0
C.D. BETIS C.F. "B"	2-2	0-7		1-1	3-0	1-3	3-2	1-3	3-2	5-4	1-0	3-1	0-3	6-3
REAL VALLADOLID C.F. "B"	0-1	0-1	1-2		2-1	3-1	4-0	3-1	2-2	1-0	5-0	9-0	4-0	6-1
C.D. GIMNÁSTICA MEDINENSE	0-3	2-2	1-2	1-3		2-3	2-1	4-2	2-1	0-3	0-2	1-0	7-2	8-1
C.D. VICTORIA C.F.	0-5	0-2	1-1	2-0	2-2		1-1	0-2	7-5	4-2	4-2	4-1	3-1	3-1
C.D. JUVENTUD RONDILLA	1-3	0-6	0-1	0-3	0-3	1-6		0-3	5-0	0-3	1-5	2-1	1-1	8-0
C.D. LAGUNA	1-5	0-1	6-0	1-1	1-1	2-3	3-1		2-2	0-4	4-1	7-1	4-1	11-1
C.D. SAN ROQUE PEÑAFIEL	1-1	0-3	6-1	4-2	3-2	2-2	2-2	2-2		4-0	4-5	3-2	3-3	11-1
C.D. U.D. SUR "B"	0-1	0-2	0-1	0-3	2-0	2-2	0-0	0-3	3-0		2-3	3-0	2-1	5-1
C.D. VILLA DE SIMANCAS	0-5	0-7	4-0	0-1	2-3	0-0	2-3	0-4	5-3	2-3		1-1	6-2	5-2
C.D. MEDINENSE - MADE	1-2	1-2	0-3	0-1	2-3	0-4	1-0	0-0	0-1	1-1	1-2		0-0	2-1
C.D. PEGASO	0-4	0-2	0-2	1-4	3-1	4-5	1-3	0-2	2-0	1-0	2-2	0-1		4-1
C.D. UNIÓN DELICIAS	2-9	0-3	2-7	0-3	0-8	0-10	3-5	0-0	2-7	0-7	3-3	1-1	2-1	

Pto	Equipo	J	G	E	P	GF	GC	Ptos
1	C.D. PARQUESOL A	26	24	2	0	85	13	74
2	C.D. ARCÉS A	26	22	2	2	98	19	68
3	REAL VALLADOLID C.F. B	26	16	3	7	62	24	51
4	C.D. VICTORIA A	26	14	6	6	70	48	48
5	C.D. BETIS C.F. B	26	14	4	8	51	55	46
6	C.D. LAGUNA A	26	12	6	8	66	39	42
7	C.D. U.D. SUR B	26	10	3	13	48	41	33
8	C.D. VILLA DE SIMANCAS	26	9	4	13	54	73	31
9	C.D. SAN ROQUE PEÑAFIEL	26	8	7	11	69	71	31
10	C.D. GIMNÁST. MEDINENSE	26	10	3	13	59	58	30
11	C.D. JUVENTUD RONDILLA A	26	6	4	16	37	64	22
12	C.D. PEGASO A	26	5	4	17	33	71	19
13	C.D. MEDINENSE - MADE	26	3	5	18	18	60	14
14	C.D. UNIÓN DELICIAS A	26	1	3	22	28	142	6



PRIMERA DIVISIÓN PROVINCIAL INFANTIL VALLADOLID Temporada 2012/13	C.D. JUV. RONDILLA	C.D. DON BOSCO	R. VALLADOLID C.F. "B"	C.D. TUDELA	C.D. ARCÉS	C.D. PARQUESOL	C.D. LAGUNA	C.D. GIM. MEDINENSE	C.D. VICTORIA C.F.	C.D. GATOS DE ÍSCAR	C.D. PEGASO	C.D. U.D. SUR "B"	C.D. BETIS C.F.	C.D. UNIÓN DELICIAS
C.D. JUVENTUD RONDILLA		3-0	4-2	0-0	1-1	3-2	1-1	11-1	0-1	8-3	4-1	2-0	8-0	4-1
C.D. DON BOSCO	3-2		3-3	2-2	1-0	1-1	1-3	7-2	2-1	9-0	5-2	4-3	2-1	4-1
REAL VALLADOLID C.F. "B"	1-0	2-0		4-1	3-0	2-2	4-0	8-1	3-0	4-0	9-1	3-0	6-0	4-0
C.D. TUDELA	2-4	4-3	1-2		6-1	3-2	1-1	9-1	2-0	3-0	3-1	3-1	5-1	4-0
C.D. ARCÉS	2-3	2-3	1-5	0-0		1-1	1-2	7-2	2-2	5-0	3-2	1-2	6-0	4-0
C.D. PARQUESOL	3-3	3-1	0-0	3-0	1-2		1-3	0-1	0-2	2-0	5-0	1-0	10-1	4-2
C.D. LAGUNA	4-1	1-3	0-9	2-1	1-1	3-1		3-0	1-0	4-0	5-1	5-1	3-0	5-2
C.D. GIMNÁSTICA MEDINENSE	2-1	3-4	1-1	1-2	1-5	2-3	1-3		0-2	2-0	5-4	2-2	3-1	3-0
C.D. VICTORIA C.F.	2-0	2-1	1-1	5-1	1-1	0-0	0-2	1-1		7-0	4-0	1-2	8-0	1-0
C.D. LOS GATOS DE ÍSCAR	0-5	1-2	0-2	2-0	0-3	1-3	0-3	2-3	2-1		0-7	3-0	5-2	2-2
C.D. PEGASO	1-2	1-6	3-2	2-6	0-2	2-4	2-0	2-1	2-3	2-0		3-0	6-2	1-1
C.D.U.D. SUR "B"	0-2	2-4	0-8	2-4	1-3	1-2	0-2	2-1	2-4	1-1	2-2		5-1	0-1
C.D. BETIS C.F.	1-8	1-4	0-5	1-7	2-4	1-3	1-3	2-2	2-5	1-3	2-2	2-1		0-2
C.D. UNIÓN DELICIAS	0-5	3-5	0-5	0-5	0-1	0-2	1-2	2-1	1-3	2-1	3-0	1-1	2-0	

Pto	Equipo	J	G	E	P	GF	GC	Ptos
1	REAL VALLADOLID C.F. B	26	19	5	2	98	19	62
2	C.D. LAGUNA A	26	19	3	4	62	34	60
3	C.D. DON BOSCO A	26	17	3	6	80	49	54
4	C.D. JUVENTUD RONDILLA A	26	16	4	6	85	34	52
5	C.D. TUDELA A	26	15	4	7	75	41	49
6	C.D. VICTORIA C.F. A	26	14	5	7	57	28	47
7	C.D. PARQUESOL A	26	13	6	7	59	35	45
8	C.D. ARCÉS A	26	12	6	8	59	40	42
9	C.D. GIMNÁSTICA MEDIN. A	26	7	4	15	43	84	25
10	C.D. PEGASO A	26	7	3	16	50	79	24
11	C.D. UNIÓN DELICIAS A	26	6	3	17	27	67	18
12	C.D. LOS GATOS DE ÍSCAR	26	5	2	19	26	83	17
13	C.D. U.D. SUR B	25	4	4	18	31	66	16
14	C.D. BETIS C.F. B	26	1	2	23	25	118	5

PRIMERA DIVISIÓN PROVINCIAL ALEVÍN VALLADOLID Temporada 2012/13	C.D. JUVENTUD RONDILLA A	C.D. TORRELAGO WELLNESS A	REAL VALLADOLID C.F. A	C.D. PARQUEOSLA	C.D. LOS GATOS DE ÍSCAR	C.D. SAN VIATOR	C.D. U.D. SUR A	C.D. RONDA OESTE C.F. A	C.D. LAGUNA A	C.D. ARCÉS A	C.D. BETIS C.F. A	C.D. PEGASO A	C.D. VILLA DE SIMANCAS A	C.D. VICTORIA A
C.D. JUVENTUD RONDILLA A		3-1	0-1	0-4	4-2	2-4	3-2	1-1	6-1	0-2	2-1	7-3	3-1	3-1
C.D. TORRELAGO WELLNESS A	2-0		1-1	2-1	1-5	3-3	4-1	1-3	1-1	3-3	3-1	7-2	12-2	9-0
REAL VALLADOLID C.F. A	6-2	7-0		5-0	5-1	5-1	7-3	3-0	7-1	7-0	6-1	5-0	8-2	5-0
C.D. PARQUESOL A	3-4	4-2	0-7		3-2	3-3	2-1	5-2	4-0	3-1	3-3	4-1	10-1	4-2
C.D. LOS GATOS DE ÍSCAR	5-2	2-1	1-2	3-2		2-4	4-3	1-1	6-3	5-3	4-3	6-0	9-1	5-5
C.D. SAN VIATOR	1-5	2-4	2-4	6-3	2-2		2-1	3-5	4-0	4-2	6-3	3-5	10-3	7-1
C.D. U.D. SUR A	0-4	0-1	1-3	4-5	5-1	2-4		3-4	2-2	3-1	8-1	3-0	6-1	1-2
C.D. RONDA OESTE C.F. A	3-1	1-0	0-2	1-2	3-6	4-5	3-3		3-3	4-0	5-2	4-3	5-2	5-0
C.D. LAGUNA A	1-6	1-3	0-4	2-4	2-6	3-3	0-3	0-9		1-5	1-3	5-1	4-2	3-3
C.D. ARCÉS A	0-1	1-2	1-7	2-4	1-1	4-5	2-3	1-0	3-3		3-1	4-1	9-2	2-3
C.D. BETIS C.F. A	1-8	2-3	2-9	2-7	3-3	3-3	1-3	3-2	2-0	3-2		3-4	1-0	2-5
C.D. PEGASO A	1-2	3-9	2-7	3-3	0-4	2-11	2-4	3-12	2-1	1-5	2-5		8-1	1-5
C.D. VILLA DE SIMANCAS A	2-8	1-9	0-5	1-6	0-11	2-4	1-4	2-3	4-3	2-4	2-4	4-4		2-6
C.D. VICTORIA A	1-3	3-1	1-3	2-5	4-6	1-4	2-6	1-3	1-0	1-2	1-0	5-5	6-0	

Pto	Equipo	J	G	E	P	GF	GC	Ptos
1	REAL VALLADOLID C.F. A	26	25	1	0	121	22	76
2	C.D. PARQUESOL A	26	17	3	6	94	62	54
3	C.D. JUVENT. RONDILLA A	26	17	1	8	80	50	52
4	C.D. SAN VIATOR	26	15	5	6	106	74	50
5	C.D. LOS GATOS DE ÍSCAR A	26	15	5	6	103	63	50
6	C.D. RONDA OESTE C.F. A	26	14	4	8	86	56	46
7	C.D. TORREL. WELLNESS	26	14	4	8	85	53	46
8	C.D. U.D. SUR A	26	11	2	13	75	62	35
9	C.D. ARCÉS A	26	9	3	14	63	70	30
10	C.D. VICTORIA A	26	9	3	14	62	87	30
11	C.D. BETIS C.F. A	26	7	3	16	56	95	24
12	C.D. PEGASO A	26	4	3	19	59	129	15
13	C.D. LAGUNA A	26	2	6	18	41	97	12
14	C.D. VILLA DE SIMANCAS A	26	1	1	24	41	162	4

PRIMERA DIVISIÓN PROVINCIAL BENJAMÍN VALLADOLID Temporada 2012/13	C.D. VICTORIA C.F.A	C.D.V. DE SIMANCAS A	C.D. BETIS C.F. A	C.D. PARQUESOL A	C.D. SAN VIATOR	C.D. LOS GATOS DE ÍSCAR A	C.D. DON BOSCO A	C.D. U.D. SUR A	C.D. ARCÉS A	C.D. UNIÓN ARROYO A	C.D. JUV. RONDILLA A	C.D. BOECILLO A	C.D. RONDA OESTE C.F. A	C.D. LAGUNA A
C.D. VICTORIA C.F. A		2-2	0-3	1-3	3-2	1-9	2-2	4-4	2-5	4-1	2-0	3-3	3-3	10-1
C.D. VILLA DE SIMANCAS A	6-3		1-4	0-6	4-1	3-2	2-1	3-2	6-2	9-1	5-2	4-2	6-2	5-1
C.D. BETIS C.F. A	4-2	4-1		0-4	6-2	2-1	4-2	4-1	5-2	12-1	3-0	7-0	7-2	6-1
C.D. PARQUESOL A	6-1	8-1	1-3		9-4	6-3	12-1	4-2	8-1	7-1	6-1	3-0	2-0	8-1
C.D. SAN VIATOR	6-4	1-3	2-3	1-3		1-2	8-3	2-1	4-2	4-3	2-1	4-3	3-2	5-1
C.D. LOS GATOS DE ÍSCAR A	6-0	5-0	4-2	1-1	2-2		6-1	1-2	3-0	11-0	1-1	6-2	4-1	9-0
C.D. DON BOSCO A	3-2	2-7	0-9	1-4	5-1	1-3		2-4	1-7	5-1	5-5	3-5	5-1	3-2
C.D. U.D. SUR A	2-4	0-4	0-5	3-3	1-4	3-4	2-3		2-1	2-1	5-0	3-3	3-0	2-1
C.D. ARCÉS A	3-2	0-5	3-2	4-6	1-4	2-5	8-1	3-2		4-1	0-5	5-3	2-0	11-2
C.D. UNIÓN ARROYO A	2-3	0-7	0-7	2-5	2-5	1-10	0-2	2-4	1-4		3-2	5-5	1-0	1-5
C.D. JUV. RONDILLA A	2-5	1-5	0-2	0-7	2-5	1-1	4-6	3-2	2-2	4-0		2-0	2-2	3-2
C.D. BOECILLO A	4-3	3-7	6-4	2-5	2-2	1-2	5-4	2-2	1-1	8-1	3-0		8-0	7-0
C.D. RONDA OESTE C.F. A	1-6	2-4	0-2	1-4	1-3	0-3	2-0	1-8	2-2	2-1	2-3	0-1		1-1
C.D. LAGUNA A	2-3	2-2	0-6	2-9	2-4	0-5	1-4	5-3	0-5	2-3	0-2	2-2	1-3	

Pto	Equipo	J	G	E	P	GF	GC	Ptos
1	C.D. PARQUESOL A	26	23	2	1	140	37	71
2	C.D. BETIS C.F. A	26	22	0	4	116	36	66
3	C.D. VILLA DE SIMANCAS A	26	19	2	5	102	59	59
4	C.D. LOS GATOS DE ÍSCAR A	26	18	4	4	109	34	58
5	C.D. SAN VIATOR	26	15	2	9	82	71	47
6	C.D. ARCÉS A	26	12	3	11	80	75	39
7	C.D. BOECILLO A	26	9	7	10	81	78	34
8	C.D. VICTORIA C.F. A	26	9	5	12	75	85	32
9	C.D. U.D. SUR A	26	9	4	13	65	69	31
10	C.D. DON BOSCO	26	9	2	15	66	107	29
11	C.D. JUVENTUD RONDILLA A	26	7	5	14	48	76	26
12	C.D. RONDA OESTE C.F.	26	3	4	19	31	85	13
13	C.D. UNIÓN ARROYO A	26	3	1	22	35	133	10
14	C.D. LAGUNA A	26	2	3	21	37	122	9

PRIMERA DIVISIÓN PROVINCIAL CADETE FÚTBOL SALA VALLADOLID 1ª Vuelta Temporada 2012/13	C.D. TIERNO GALVÁN	C.D. VALLADOLID F.S.	C.D. NIARA	C.D. PEÑALBA	C.D. TIERNO GALVÁN B	C.D. LAGUNA F.S. V.V.	C.D. MEDINENSE - MADE	F.S. CABEZÓN
C.D. TIERNO GALVÁN		1-0	11-0	4-1	7-1	4-4	4-0	4-0
C.D. VALLADOLID F.S.	0-3		4-0	3-0	4-3	8-1	5-3	7-1
C.D. NIARA	0-8	0-3		1-9	3-2	1-6	3-7	0-5
C.D. PEÑALBA	0-8	7-2	5-1		3-2	5-1	1-7	2-3
C.D. TIERNO GALVÁN B	1-11	0-7	7-4	1-1		4-4	1-2	1-5
C.D. LAGUNA F.S. V.V.	2-4	2-2	7-2	1-2	5-2		2-11	0-3
C.D. MEDINENSE-MADE	5-3	2-4	3-0	3-2	7-4	4-3		1-3
F.S. CABEZÓN	1-1	2-4	2-1	5-3	8-3	2-3	2-2	

PRIMERA DIVISIÓN PROVINCIAL CADETE FÚTBOL SALA VALLADOLID 2ª Vuelta Temporada 2012/13	C.D. TIERNO GALVÁN	C.D. VALLADOLID F.S.	C.D. NIARA	C.D. PEÑALBA	C.D. TIERNO GALVÁN B	C.D. LAGUNA F.S. V.V.	C.D. MEDINENSE - MADE	F.S. CABEZÓN
C.D. TIERNO GALVÁN		4-4				8-0	8-0	4-1
C.D. VALLAD. F.S.					5-1	2-1		2-1
C.D. NIARA		1-7			2-5	0-2	3-1	
C.D. PEÑALBA	0-6	3-6	2-2				6-7	
C.D. TIERNO GALVÁN B	1-5		8-0	4-3			4-8	
C.D. LAGUNA F.S. V.V.	1-7			3-3	1-6			
C.D. MEDINENSE - MADE		1-6				5-6		2-2
F.S. CABEZÓN			3-3	1-1	6-0	4-0		

Pto	Equipo	J	G	E	P	GF	GC	Ptos
1	C.D. TIERNO GALVÁN	21	18	2	1	118	18	56
2	C.D. VALLADOLID F.S.	21	16	2	3	85	37	50
3	F.S. CABEZÓN	21	10	5	6	60	44	35
4	C.D. MEDINENSE - MADE	21	11	2	8	81	72	35
5	C.D. PEÑALBA	21	6	4	11	59	71	22
6	C.D. LAGUNA F.S.V.V.	21	6	3	12	51	85	21
7	C.D. TIERNO GALVÁN B	21	4	2	15	54	101	14
8	C.D. NIARA	21	2	2	17	27	107	8

PRIMERA DIVISIÓN PROVINCIAL INFANTIL FÚTBOL SALA VALLADOLID Temporada 2012/13	C.D. TIERNO GALVÁN	C.D. VALLAD. F.S.A	C.D. VALLAD. F.S. B	C.D. MEDIN. - MADE A	C.D. NIARA	C.D. PORTILLO	C.D. ALDEAMAYOR	C.D. PEÑALBA	C.D. MEDIN. - MADE B	C.D. LAGUNA F.S. V.V	C.D. ATCO. ZARATÁN
C.D. TIERNO GALVÁN		1-6	8-2	3-0	4-3	5-1	8-0	2-2	7-1	4-0	11-3
C.D. VALLADOLID F.S. A	6-3		5-1	13-1	3-0	12-0	25-0	4-1	8-0	5-0	19-1
C.D. VALLADOLID F.S. B	1-6	1-9		2-2	2-0	5-1	4-5	4-4	4-5	3-3	7-0
C.D. MEDINENSE - MADE A	1-3	0-13	2-2		0-3	2-7	9-2	1-5	2-5	6-5	18-0
C.D. NIARA	2-3	0-7	2-0	4-1		2-2	3-2	3-0	2-2	1-3	9-0
C.D. PORTILLO	4-3	1-12	3-2	9-2	1-1		10-0	4-1	12-2	5-1	3-4
C.D. ALDEAMAYOR	3-9	0-8	2-1	5-11	1-4	6-10		1-6	3-9	1-8	9-5
C.D. PEÑALBA	1-5	0-11	6-1	2-3	2-2	2-2	14-2		3-1	8-6	8-0
C.D. MEDINENSE - MADE B	0-4	0-6	1-5	3-2	4-3	2-6	9-1	3-3		1-1	3-2
C.D. LAGUNA F.S. V.V.	3-5	0-14	4-1	0-0	2-3	2-4	10-0	3-2	3-1		7-3
C.D. ATCO. ZARATÁN	0-6	0-18	3-3	0-4	2-5	1-2	4-5	2-9	2-1	0-6	

Pto	Equipo	J	G	E	P	GF	GC	Ptos
1	C.D. VALLADOLID F.S.	20	20	0	0	204	10	60
2	C.D. TIERNO GALVÁN A	20	16	1	3	100	39	49
3	C.D. PORTILLO	20	12	3	5	98	68	39
4	C.D. NIARA	20	9	4	7	52	41	31
5	C.D. PEÑALBA	20	8	5	7	79	60	29
6	C.D. LAGUNA F.S.V.V. A	20	8	3	9	67	67	27
7	C.D. MEDINENSE - MADE B	20	7	3	10	54	84	24
8	C.D. MEDINENSE - MADE A	20	6	3	11	66	81	18
9	C.D. VALLADOLID F.S. B	20	4	5	11	51	71	17

PRIMERA DIVISIÓN PROVINCIAL ALEVÍN FÚTBOL SALA VALLADOLID Temporada 2012/13	C.D. TIERNO GALVÁN B	C.D. PEÑALBA	C.D. VALLADOLID F.S. A	C.D. VALLADOLID F.S. B	C.D. NIARA	C.D. ALDEAMAYOR	C.D. PORTILLO	C.D. LAGUNA F.S. V.V. B	C.D. LAGUNA F.S. V.V. A	C.D. TIERNO GALVÁN	F.S. CABEZÓN
C.D. TIERNO GALVÁN B		3-1	0-6	4-0	5-1	4-3	9-1	4-2	2-3	2-4	11-0
C.D. PEÑALBA	2-4		3-5	5-2	9-6	10-1	9-2	7-2	5-5	5-3	8-2
C.D. VALLADOLID F.S. A	4-2	4-1		2-6	14-1	15-0	8-3	10-0	5-1	9-1	15-0
C.D. VALLADOLID F.S. B	0-6	3-6	2-4		1-1	9-0	4-4	3-2	1-6	2-5	5-3
C.D. NIARA	2-5	7-2	7-2	2-2		2-5	4-3	3-0	1-6	2-3	6-2
C.D. A.D. ALDEAMAYOR	1-1	4-4	2-6	0-4	2-2		5-3	5-5	0-5	5-3	8-2
C.D. PORTILLO	1-3	1-9	0-14	2-3	1-2	8-1		4-4	0-14	1-3	5-1
C.D. LAGUNA F.S. V.V. B	0-4	1-2	0-6	1-3	4-0	4-3	9-1		0-8	2-3	8-5
C.D. LAGUNA F.S.V.V. A	5-3	6-4	1-1	6-2	7-1	15-0	9-3	7-2		5-2	11-2
C.D. TIERNO GALVÁN	2-9	1-6	1-7	2-0	7-2	4-1	7-3	7-1	2-6		7-1
F.S. CABEZÓN	0-9	1-8	1-1	3-1	3-5	2-1	3-6	1-7	2-10	0-4	

Pto	Equipo	J	G	E	P	GF	GC	Ptos
1	C.D. VALLADOLID F.S.	20	19	1	0	163	21	58
2	C.D. LAGUNA F.S.V.V. A	20	17	2	1	136	38	53
3	C.D. TIERNO GALVÁN B	20	15	0	5	106	38	45
4	C.D. PEÑALBA	20	12	2	6	106	63	38
5	C.D. TIERNO GALVÁN A	20	12	0	8	71	69	36
6	C.D. VALLADOLID F.S. B	20	6	3	11	49	68	21
7	C.D. NIARA	20	6	3	11	50	86	21
8	C.D. LAGUNA F.S.V.V. B	20	5	2	13	48	87	17
9	C.D. ALDEAMAYOR	20	4	3	13	47	124	15
10	C.D. PORTILLO	20	3	2	15	53	115	11
11	F.S. CABEZÓN	20	2	0	18	34	154	6

PRIMERA DIVISIÓN PROVINCIAL BENJAMÍN FÚTBOL SALA VALLADOLID Temporada 2012/13	C.D. LAGUNA F.S. V.V. B	C.D. PEÑALBA	C.D. VALLADOLID F.S.	C.D. PORTILLO A	C.D. TIERNO GALVÁN B	C.D. TIERNO GALVÁN A	C.D. A.D. ALDEAMAYOR	C.D. LAGUNA F.S.V. V.	C.D. NIARA	F.S. CABEZÓN	C.D. PORTILLO B
C.D. LAGUNA F.S. V.V. B		3-5	1-0	4-3	0-5	0-7	7-1	3-1	4-2	4-4	11-2
C.D. PEÑALBA	4-0		4-0	7-3	5-3	7-6	16-1	7-1	6-1	6-1	8-1
C.D. VALLADOLID F.S.	5-4	2-9		3-2	3-4	1-7	5-2	3-2	6-1	2-3	3-2
C.D. PORTILLO A	3-1	2-5	4-3		3-5	2-9	7-1	2-2	1-0	5-6	3-2
C.D. TIERNO GALVÁN B	3-3	3-5	5-1	1-1		2-7	8-1	5-4	8-1	5-3	4-6
C.D. TIERNO GALVÁN A	9-1	2-1	4-2	7-0	6-0		19-0	6-1	8-0	6-0	12-3
C.D. ALDEAMAYOR	1-6	3-12	1-8	0-6	2-7	1-9		2-5	2-9	2-10	1-6
C.D. LAGUNA F.S. V.V. A	2-6	1-3	1-2	5-2	1-5	0-7	5-1		1-4	2-3	5-2
C.D. NIARA	4-3	1-5	3-3	2-2	0-3	1-7	2-0	1-1		3-9	4-2
F.S. CABEZÓN	5-2	3-12	3-2	6-6	5-7	1-6	7-0	8-5	5-2		9-2
C.D. PORTILLO B	2-2	2-4	4-4	5-8	3-5	1-9	1-2	3-5	3-1	4-7	

Pto	Equipo	J	G	E	P	GF	GC	Ptos
1	C.D. TIERNO GALVÁN	20	19	0	1	151	27	57
2	C.D. PEÑALBA	20	19	0	1	131	39	57
3	C.D. TIERNO GALVÁN B	20	13	2	5	88	60	41
4	F.S. CABEZÓN	20	12	2	6	98	83	38
5	C.D. LAGUNA F.S.V.V. B	20	8	3	9	68	66	27
6	C.D. VALLADOLID F.S.	20	8	2	10	61	67	26
7	C.D. PORTILLO	20	7	4	9	65	74	25
8	C.D. NIARA	20	5	3	12	42	79	18
9	C.D. LAGUNA F.S.V.V. A	20	5	2	13	50	75	17
10	C.D. PORTILLO B	20	3	2	15	57	110	11
11	C.D. ALDEAMAYOR	20	1	0	19	24	155	3

## ZAMORA

PRIMERA DIVISIÓN PROVINCIAL AFICIONADO ZAMORA Temporada 2012/13																	
	C.D. BENAVENTE	RACING C. BENAVENTE	FRESNO DE LA RIBERA	C.D. SAYAGÜES	C.D. CORRALES	C.D. CAMARZANA	C.D. SANTA CROYA	C.D. VILLAMOR DE LOS ESCUDEROS	C.D. BOVEDANA	C.D. MADRIDANOS	C.D. VILLALPANDO	C.D. CORESES	C.D. MORALES DEL VINO ATCO.	C.D. C.F. POZUELO	C.D. MORALEJA C.F.	C.D. FUENTESPREADAS	C.D. LAS ERAS
C.D. BENAVENTE		2-1	2-1	5-1	1-1	0-1	2-0	2-0	5-0	4-0	2-1	2-1	6-1	4-0	3-1	5-1	5-0
RACING C. BENAVENTE	1-4		1-2	1-2	6-1	5-1	5-0	7-1	2-1	6-2	2-1	5-3	2-1	4-1	2-0	5-4	5-0
FRESNO DE LA RIBERA C.F.	2-1	1-2		3-2	3-0	6-1	4-3	1-3	3-3	3-1	3-2	3-0	1-1	5-3	2-2	6-0	6-1
C.D. SAYAGÜES	1-2	1-3	1-0		1-1	5-0	1-1	5-2	1-0	1-3	4-2	2-0	2-1	3-1	1-0	0-0	
C.D. CORRALES	2-0	3-2	0-0	2-4		3-1	2-2	1-0	0-5	3-2	2-1	5-0	0-1	2-1	2-1	0-0	4-1
C.D. CAMARZANA	2-5	3-5	2-5	2-1	1-3		6-2	4-2	6-5	3-0	3-0	2-2	3-2	6-3	1-0	2-3	
C.D. SANTA CROYA	2-2	3-3	3-2	2-1	1-0	2-1		4-3	3-2	4-5	4-2	4-1	3-2	1-0	2-0	1-4	
C.D. VILLAMOR DE LOS ESC.	3-3	0-4	1-2	1-1	1-0	1-0	2-1		1-0	3-3	0-0	1-2	5-2	0-2	1-0	3-3	1-0
C.D. BOVEDANA	0-2	0-3	2-4	0-1	1-0	5-1	3-2	1-1		5-1	1-0	2-1	2-3	1-4	1-1	2-1	
C.D. MADRIDANOS	2-2	3-4	7-2	3-0	0-3	1-1	1-3	4-3	0-1		3-5	4-1	3-2	1-3	0-2	7-0	7-0
C.D. VILLALPANDO	1-4	3-1	3-3	2-1	4-0	2-3	3-0	4-1	0-0	2-2		1-1	5-1	1-4	2-2	1-1	
C.D. CORESES	1-1	0-4	3-1	0-0	2-2	3-4	1-1	4-2	6-0	5-2	1-0		2-0	0-3	3-0	3-0	3-3
C.D. MORALES DEL VINO	2-3	2-6	3-0	2-4	2-2	5-1	3-2	1-3	1-1	1-1	0-4	7-1		2-0	2-2	3-0	8-3
C.D. C.F. POZUELO	2-1	1-3	2-4	1-1	1-1	1-3	0-1	0-1	2-5	2-2	2-4	2-4	4-1		3-0	0-2	
C.D. MORALEJA C.F.	2-4	4-1	0-1	3-1	1-1	3-2	3-0	0-2	2-5	1-2	1-1	4-0	2-1	2-2		3-0	
C.D. FUENTESPREADAS	0-1	0-1	0-0	2-3	4-1	2-1	1-1	0-1	1-0	1-3	0-3	3-2	2-5	1-2	1-0		
C.D. LAS ERAS-MORALES DE TORO			0-5		1-3	3-2		0-1		2-1				0-1	0-2	1-0	

Pto	Equipo	J	G	E	P	GF	GC	Ptos
1	C.D. BENAVENTE	31	22	5	4	85	33	71
2	RACING CLUB BENAVENTE	31	23	1	7	102	50	70
3	FRESNO DE LA RIBERA C.F.	31	17	6	8	79	55	57
4	C.D. SAYAGÜES	31	15	6	10	57	45	51
5	C.D. CORRALES	31	12	8	11	46	55	44
6	C.D. CAMARZANA	31	14	2	15	70	83	44
7	C.D. SANTA CROYA	31	13	6	12	60	68	42
8	C.D. VILLAMOR DE LOS ESCUDEROS	31	12	6	13	49	61	42
9	C.D. BOVEDANA	31	12	5	14	55	58	41
10	C.D. MADRIDANOS	31	11	6	14	75	76	39
11	C.D. VILLALPANDO	31	10	8	13	61	54	38
12	C.D. CORESES	31	10	8	13	57	65	35
13	C.D. MORALES DEL VINO AT.	31	10	5	16	68	75	35
14	C.D. C.F. POZUELO	31	10	4	17	53	66	34
15	C.D. MORALEJA C.F.	31	9	7	15	44	49	34
16	C.D. FUENTESPREADAS	31	8	6	17	37	66	30
17	C.D. LAS ERAS	0	0	0	0	0	0	0

SEGUNDA DIVISIÓN PROVINCIAL AFICIONADO ZAMORA Temporada 2012/13													
	U.D. TORESANA	SPORTING ZAMORA C.F.	C.D. FUENTESAUICO	C.D. ATCO. BURGANES	ATCO. ZAMORA	U.D. VENIALBENSE	UDC. TABARA	C.D. XUVE FERRERUELA	C.D. NAVIANOS DE VALVERDE	C.D. PERILLA DE CASTRO C.F.	C.D. ATHLETIC TORESANO	C.D. ALISTE C.F.	C.D. CAÑIZAL
U.D. TORESANA		1-0	3-0	2-1	0-1	1-0	3-0	6-0	9-0	2-0	3-1	6-0	4-1
SPORTING ZAMORA C.F.	1-0		4-2	2-4	1-2	2-0	2-0	2-1	7-2	4-2	3-2	1-1	3-0
C.D. FUENTESAUICO	2-0	1-2		7-0	2-0	2-0	0-2	8-1	3-1	3-0	3-0	4-0	3-2
C.D. ATCO. BURGANES	0-2	2-2	1-0		1-1	2-0	6-2	2-1	4-2	3-0	4-2	4-1	4-1
C.D. ATCO. ZAMORA	2-2	0-0	2-1	0-1		4-0	1-1	4-3	7-0	3-3	2-3	5-2	2-1
U.D. VENIALBENSE	0-1	7-2	1-2	3-5	1-2		5-0	4-3	5-2	2-0	2-1	3-2	7-0
UDC. TABARA	0-3	0-1	5-1	0-1	2-0	1-1		4-3	3-5	7-2	5-2	1-2	6-0
C.D. XUVE FERRERUELA	0-0	0-5	2-3	0-3	0-4	3-0	4-3		4-3	2-3	3-3	4-3	3-1
C.D. NAVIANOS DE VALVERDE	3-2	1-4	1-6	2-1	2-3	3-2	2-1	1-2		3-3	1-3	3-2	2-1
C.D. PERILLA DE CASTRO C.F.	1-3	0-4	0-6	5-1	0-1	6-5	2-4	2-5	5-2		5-3	1-0	4-1
C.D. ATHLETIC TORESANO	0-2	2-3	2-3	2-3	3-2	0-3	1-2	1-2	2-4	2-1		6-2	2-1
C.D. ALISTE C.F.	1-3	2-3	1-9	0-4	0-4	2-3	1-1	0-3	1-1	3-2	3-0		3-0
C.D. CAÑIZAL	1-4	1-6	1-2	3-2	0-5	0-1	1-2	4-0	6-2	4-2	2-1	2-2	

Pto	Equipo	J	G	E	P	GF	GC	Ptos
1	U.D. TORESANA	24	18	2	4	62	15	56
2	C.D. SPORTING ZAMORA C.F.	24	17	3	4	64	33	54
3	C.D. FUENTESAUICO	24	17	0	7	73	31	51
4	C.D. ATCO. BURGANES	24	16	2	6	58	40	50
5	C.D. ATCO. ZAMORA	24	14	5	5	57	29	47
6	C.D. U.D. VENIALBENSE	24	11	1	12	55	46	34
7	UDC. TABARA	24	10	3	11	52	49	33
8	C.D. XUVE FERRERUELA	24	9	2	13	49	69	29
9	C.D. NAVIANOS DE VALVERDE	24	8	2	14	48	85	26
10	C.D. PERILLA DE CASTRO C.F.	24	7	2	15	49	73	23
11	C.D. ATHLETIC TORESANO	24	6	1	17	44	64	19
12	C.D. ALISTE C.F.	24	4	4	16	34	73	16
13	C.D. CAÑIZAL	24	1	1	18	34	72	16

PRIMERA DIVISIÓN PROVINCIAL JUVENIL ZAMORA Temporada 2012/13		ZAMORA C.F.	C.D. BENAVENTE	C.D. SANTA CROYA	C.D. AMOR DE DIOS	C.D. SAN LORENZO- B	C.D. PINILLA	U.D. TORESANA	C.D. SANABRIA C.F.	C.D. ATCO. ZAMORA	RACING CLUB BENAVENTE	C.D. SPORT. ZAMORA C.F.	C.D. CAMARZANA Y LOS VALLES
ZAMORA C.F.			4-2	6-1	5-0	5-0	4-0	7-1	10-2	6-2	9-2	8-1	18-0
C.D. BENAVENTE	1-2		3-3	3-1	3-1	2-0	4-0	9-0	3-1	2-0	7-0	8-0	
C. D. SANTA CROYA	1-4	1-3		4-2	1-6	2-1	5-2	5-1	5-2	2-1	0-3	12-0	
C.D. AMOR DE DIOS	3-2	1-4	1-4		1-5	3-2	3-2	7-1	4-0	1-0	5-1	3-0	
C.D. SAN LORENZO- B	1-2	1-1	3-3	1-2		2-2	3-1	5-3	3-3	7-1	3-1	7-1	
C.D. PINILLA	0-2	0-3	2-2	4-2	3-0		3-3	2-1	0-0	2-5	2-1	3-0	
U.D. TORESANA	2-4	0-5	0-1	1-2	2-1	1-1		7-1	5-4	3-3	2-2	3-2	
C.D. SANABRIA C.F.	2-3	1-7	1-1	2-1	3-4	1-1	5-3		10-2	3-6	4-1	3-2	
C.D. ATCO. ZAMORA	1-3	0-3	2-3	2-1	3-1	0-1	4-2	4-3		4-3	4-1	4-1	
RACING CLUB BENAVENTE	0-10	0-6	2-3	1-4	2-3	0-0	2-5	1-5	5-2		5-3	4-1	
C.D. SPORTING ZAMORA C.F.	2-11	1-4	1-2	0-1	1-5	0-3	0-3	3-3	3-0	2-0		7-0	
C.D. CAMARZANA Y LOS VALLES	0-5	0-4	2-4	0-2	1-4	1-2	1-2	2-3	1-5	1-4	5-3		

Pto	Equipo	J	G	E	P	GF	GC	Ptos
1	ZAMORA C.F- B	22	21	0	1	130	24	63
2	C.D. BENAVENTE	22	18	2	2	87	17	56
3	SANTA CROYA C.F.	22	13	4	5	65	48	40
4	C.D. AMOR DE DIOS	22	13	0	9	50	44	39
5	C.D. SAN LORENZO	22	11	4	7	66	45	37
6	C.D. PINILLA	22	8	7	7	34	35	31
7	U.D. TORESANA	22	7	4	11	50	63	25
8	C.D. SANABRIA C.F.	22	7	3	12	58	86	24
9	ATCO. ZAMORA	22	8	2	12	49	67	23
10	RACING CLUB BENAVENTE	22	6	2	14	47	78	20
11	C.D. SPORTING ZAMORA C.F.	22	4	2	16	37	77	14
12	C.D. CAMARZANA Y LOS V.	22	1	0	21	21	110	3

PRIMERA DIVISIÓN PROVINCIAL CADETE ZAMORA Temporada 2012/13		C.D. LA AMISTAD 2000	C.D. ATHLETIC TORESANO	GCEVILLARALBO C.F.	C.D. SANABRIA C.F.	U.D. TORESANA	C.D. PINILLA	C.D. AMOR DE DIOS	ZAMORA C.F.- B	ATCO. SANTA CRISTINA	C.D. SAN LORENZO	C.D. BENAVENTE- B	C.B. VIRGEN DE LA CONCHA	C.D. SAYAGUÉS
C.D. LA AMISTAD 2000			1-1	4-1	1-0	1-0	4-4	5-4	3-2	5-1	6-0	4-0	9-0	9-2
C.D. ATHLETIC TORESANO	1-1		3-1	4-2	4-2	4-0	4-0	0-0	4-1	6-1	8-1	9-0	19-0	
GCE VILLARALBO C.F.	0-2	4-1		4-1	3-0	1-1	1-1	3-1	6-1	1-2	7-0	6-0	14-1	
C.D. SANABRIA C.F.	2-3	1-3	2-3		4-4	4-2	4-2	1-4	6-0	6-5	4-1	11-1	10-0	
U.D. TORESANA	1-6	1-1	1-2	2-5		2-0	0-1	1-1	2-1	2-1	3-2	0-4	7-1	
C.D. PINILLA	2-2	3-3	0-4	3-2	0-1		0-0	2-1	1-1	2-2	4-0	2-0	8-0	
C.D. AMOR DE DIOS	1-1	4-1	1-3	0-6	1-2	2-2		2-1	6-1	2-2	6-2	4-0	8-0	
ZAMORA C.F.- B	0-3	1-3	0-3	2-1	3-3	3-4	3-2		3-1	3-4	5-2	8-0	6-1	
ATCO. SANTA CRISTINA	2-3	2-3	2-2	6-3	2-4	6-1	0-0	1-3		3-2	3-0	7-1	20-0	
C.D. SAN LORENZO	5-5	1-6	3-4	1-3	1-1	4-6	1-1	1-2	6-0		2-5	8-0	14-0	
C.D. BENAVENTE- B	1-6	0-4	1-5	2-6	2-3	1-4	3-5	3-2	4-1	1-0		1-2	7-0	
C.B. VIRGEN DE LA CONCHA	0-1	0-6	0-4	1-4	1-5	1-2	1-8	0-0	4-3	3-0	1-5		5-1	
C.D. SAYAGUÉS	2-6	2-5	3-4	1-6	2-6	0-2	2-7	1-7	0-4	0-5	0-5	5-3		

Pto	Equipo	J	G	E	P	GF	GC	Ptos
1	C.D. LA AMISTAD 2000	24	18	6	0	91	32	60
2	C.D. ATHLETIC TORESANO	24	17	4	3	103	32	55
3	GCE VILLARALBO C.F.	24	17	3	4	86	31	54
4	C.D. SANABRIA C.F.	24	13	1	10	94	55	40
5	U.D. TORESANA	24	11	5	8	53	49	38
6	C.D. PINILLA	24	10	8	6	55	48	38
7	C.D. AMOR DE DIOS	24	10	7	7	68	45	37
8	ZAMORA C.F.- B	24	11	3	10	64	45	36
9	ATCO. SANTA CRISTINA	24	7	3	14	69	69	24
10	C.D. SAN LORENZO	24	6	5	13	71	68	23
11	C.D. BENAVENTE- B	24	7	0	17	49	85	21
12	C.B. VIRGEN DE LA CONCHA	24	5	1	18	28	109	16
13	C.D. SAYAGUÉS	24	1	0	23	24	187	3

PRIMERA DIVISIÓN PROVINCIAL INFANTIL GRUPO A Temporada 2012/13		C.D. BENAVENTE	C.D. AMOR DE DIOS	ZAMORA C.F.- B	U.D. PINILLA DUERO	C.D. PINILLA	C.D. ZACOMFI	U.D. TORESANA	C.D. SAN LORENZO	CAMARZANA Y LOS VALLES
C.D. BENAVENTE			2-1	3-0	4-0	4-0	9-1	12-0	11-1	13-0
C.D. AMOR DE DIOS	1-2			4-0	6-4	8-0	1-1	10-1	4-0	9-0
ZAMORA C.F.- B	2-2	1-2			2-1	6-1	4-1	4-1	10-1	8-0
U.D. PINILLA DUERO	1-7	1-6	0-4			2-0	5-2	6-1	4-0	15-0
C.D. PINILLA	2-5	1-4	2-3	4-2			3-1	3-2	4-0	5-0
C.D. ZACOMFI	3-3	0-3	1-2	3-4	1-2			5-2	5-1	4-1
U.D. TORESANA	2-5	0-6	1-5	2-4	6-3	2-1			3-2	7-1
C.D. SAN LORENZO	2-12	1-7	1-6	4-7	0-3	1-1	5-1			4-3
C.D. CAMARZANA Y LOS VALLES	0-9	0-8	1-7	2-6	1-2	1-4	4-3	1-4		

Pto	Equipo	J	G	E	P	GF	GC	Ptos
1	C.D. BENAVENTE	16	14	2	0	103	17	44
2	C.D. AMOR DE DIOS	16	13	1	2	80	14	40
3	ZAMORA C.F.- B	16	12	1	3	64	22	37
4	U.D. PINILLA DUERO	16	9	0	7	63	47	27
5	C.D. PINILLA	16	8	0	8	35	45	24
6	C.D. ZACOMFI	16	4	3	9	34	44	15
7	U.D. TORESANA	16	4	0	12	34	76	12
8	C.D. SAN LORENZO	16	3	1	12	27	82	10
9	CAMARZANA Y LOS VALLES	16	1	0	15	15	108	3
10	ATCO. SANTA CRISTINA - B	0	0	0	0	0	0	0

PRIMERA DIVISIÓN ALEVÍN F-7 Temporada 2012/13	ATCO. SANTA CRISTINA	U.D. PINILLA DUERO	C.D SAN LÁZARO	U.D. TORESANA	C.D SAN LORENZO	ZAMORA C.F	GCE VILLARALBO C.F	C.D SAN JOSÉ OBRERO	C.D LA AMISTAD 2000	C.D BENAVENTE	C.D SAYAGUÉS	C.D PERO MATO	ZAMORA AMIGOS DUERO	C.D ATHLETIC TORESANO
	ATCO. SANTA CRISTINA	1-4	7-2	6-0	7-0	8-0	5-0	7-1	15-0	14-0	12-0	16-0	7-0	10-0
U.D. PINILLA DUERO	0-5	4-1	6-1	4-3	3-0	5-2	6-1	12-1	5-0	15-0	16-0	15-0	13-0	
C.D SAN LÁZARO	0-3	6-2	3-0	4-2	6-2	7-0	5-1	8-0	16-0	16-0	8-0	11-0	14-0	
U.D. TORESANA	1-5	2-0	2-1	6-4	4-0	4-4	4-0	10-1	10-0	7-0	22-0	14-0	11-1	
C.D SAN LORENZO	2-2	2-4	0-2	2-2	3-2	6-2	9-0	14-2	5-2	14-0	10-0	6-0	18-2	
ZAMORA C.F	0-3	1-5	1-2	2-1	2-1	1-2	3-2	4-3	2-2	8-0	15-2	2-2	11-0	
GCE VILLARALBO C.F	0-8	1-1	4-6	1-6	3-7	2-2	5-1	8-2	7-3	2-1	12-2	6-0	9-0	
C.D SAN JOSÉ OBRERO	0-15	0-4	1-5	0-10	0-11	2-4	2-1	2-0	0-0	4-3	2-0	3-0	5-2	
C.D LA AMISTAD 2000	0-11	1-7	1-6	1-14	0-11	2-3	0-5	3-1	6-2	4-3	6-3	5-1	2-1	
C.D BENAVENTE	0-12	0-7	4-0	4-5	2-6	1-6	3-3	3-4	1-3	2-2	4-3	9-1	4-1	
C.D SAYAGUÉS	1-8	0-6	3-7	2-12	3-7	1-5	4-5	3-2	4-3	3-5	6-3	5-4	3-1	
C.D PERO MATO	1-9	1-11	0-9	0-10	1-15	0-5	2-7	1-3	4-1	3-9	5-3	3-2	7-1	
ZAMORA AMIGOS DUERO	0-10	0-11	0-12	0-10	0-15	0-8	0-10	0-1	4-6	1-12	5-2	2-5	2-1	
C.FD. ATHLETIC TORESANO	0-14	2-14	0-16	1-6	0-9	2-5	0-13	3-4	2-3	2-5	4-7	3-5	4-2	

Pto	Equipo	J	G	E	P	GF	GC	Ptos
1	ATCO. SANTA CRISTINA	26	24	1	1	220	12	73
2	U.D. PINILLA DUERO	26	22	1	3	180	31	67
3	C.D SAN LÁZARO	26	22	0	4	183	37	66
4	U.D. TORESANA	26	19	2	5	174	44	59
5	C.D SAN LORENZO	26	17	2	7	182	52	53
6	ZAMORA C.F	26	14	3	9	102	57	45
7	GCE VILLARALBO C.F	26	13	4	9	106	80	43
8	C.D SAN JOSÉ OBRERO	26	10	1	15	42	107	31
9	C.D LA AMISTAD 2000	26	9	0	17	56	156	27
10	C.D BENAVENTE	26	7	4	15	77	137	25
11	C.D SAYAGUÉS	26	6	1	19	59	166	19
12	C.D PERO MATO	26	6	0	20	51	207	18
13	ZAMORA AMIGOS DUERO	26	2	1	23	26	193	7
14	C.D ATHLETIC TORESANO	26	1	0	25	33	212	3

PRIMERA DIVISIÓN BENJAMÍN F-7 Temporada 2012/13	ZAMORA C.F	C.D BENAVENTE	ATCO. SANTA CRISTINA	C.D AMOR DE DIOS	C.D SAN LÁZARO	GCE VILLARALBO C.F	U.D. TORESANA	C.D LA AMISTAD 2000	C.D SAN JOSÉ OBRERO	C.D SAN LORENZO	MORALES DEL VINO AT.	U.D. PINILLA DUERO	C.D ZAMORA AMIGOS DUERO	C.D SAN CRISTÓBAL
	ZAMORA C.F	0-1	4-0	1-4	8-1	4-2	3-2	5-0	11-3	9-0	7-0	11-0	8-0	20-0
C.D BENAVENTE	2-4	4-0	5-2	9-0	2-2	7-0	5-0	8-0	7-0	9-0	5-0	12-0	18-0	
ATCO. SANTA CRISTINA	2-3	1-1	5-2	5-2	5-2	9-2	9-2	8-0	9-1	6-0	5-1	14-0	14-1	
C.D AMOR DE DIOS	1-5	1-2	7-1	2-0	2-3	2-2	3-2	6-1	12-1	6-0	4-1	14-0	9-0	
C.D SAN LÁZARO	1-7	0-6	1-1	0-3	4-1	2-2	4-4	6-1	6-0	3-1	10-1	16-1	8-0	
GCE VILLARALBO C.F	0-7	1-4	1-3	3-7	1-3	2-3	2-0	4-0	4-2	7-2	6-2	7-1	8-1	
U.D. TORESANA	0-9	1-11	0-4	0-5	2-1	1-3	5-2	8-5	3-1	2-1	9-0	19-0	15-0	
C.D LA AMISTAD 2000	0-2	1-7	2-9	1-3	3-2	3-3	4-0	0-2	5-3	0-4	1-0	9-1	15-0	
C.D SAN JOSÉ OBRERO	0-11	0-5	1-4	1-6	1-3	2-1	5-4	3-4	2-3	3-2	4-1	10-1	2-1	
C.D SAN LORENZO	0-11	2-5	0-4	0-8	3-7	1-1	2-4	4-4	3-2	3-1	2-2	10-1	12-0	
MORALES DEL VINO AT.	1-12	0-9	3-8	2-7	1-2	1-4	3-1	1-4	7-3	5-5	3-1	16-1	11-1	
U.D. PINILLA DUERO	1-8	0-4	1-7	1-4	0-6	3-5	1-8	2-3	2-5	4-5	4-1	4-1	4-0	
C.D ZAMORA AMIGOS DUERO	0-20	0-13	0-7	0-13	0-11	1-5	0-11	0-5	0-10	0-10	1-4	1-5	8-2	
C.D SAN CRISTÓBAL	0-13	0-17	0-11	1-13	0-13	2-3	1-9	1-13	2-3	0-9	0-6	1-3	1-1	

Pto	Equipo	J	G	E	P	GF	GC	Ptos
1	ZAMORA C.F	26	24	0	2	203	21	72
2	C.D BENAVENTE	26	23	2	1	178	15	71
3	ATCO. SANTA CRISTINA	26	20	2	4	151	41	62
4	C.D AMOR DE DIOS	26	20	1	5	146	38	61
5	C.D SAN LÁZARO	26	14	3	9	112	63	45
6	GCE VILLARALBO C.F	26	13	3	10	81	66	42
7	U.D. TORESANA	26	13	2	11	113	83	41
8	C.D LA AMISTAD 2000	26	11	3	12	87	80	36
9	C.D SAN JOSÉ OBRERO	26	10	0	16	69	111	30
10	C.D SAN LORENZO	26	8	4	14	82	116	28
11	MORALES DEL VINO AT.	26	9	1	16	80	109	28
12	U.D. PINILLA DUERO	26	4	1	21	44	123	13
13	C.D ZAMORA AMIGOS DUERO	26	1	1	24	19	256	4
14	C.D SAN CRISTÓBAL	26	0	1	25	15	258	1

PRIMERA DIVISIÓN PROVINCIAL AFICIONADO FÚTBOL SALA ZAMORA Temporada 2012/13	C.FÚTBOL SALA SAN JOSÉ	C.D VILLASECO F.S	INTER DE ALCAÑICES C.F	C.D GABEMAR ALISTE	C.D TECOZAM	C.D MUGA DE SAYAGO	U.D. PINILLA DUERO	ENTRUEJOS DE SAN LORENZO	C.D ANDAVÍAS C.F	C.D MAYALDE F.S	C.D MORALES DEL VINO AT.	C.D RIVER ZAMORA F.S
	C.D FUTBOL SALA SAN JOSÉ	2-3	2-5	2-2	4-1	2-1	1-0	7-1	2-0	10-3	3-0	6-2
C.D VILLASECO F.S	1-2	0-3	0-4	6-0	3-1	0-0	8-0	8-1	4-0	5-1	6-1	
INTER DE ALCAÑICES C.F	3-4	1-2	2-5	2-1	2-2	2-0	3-2	5-2	8-0	3-0	5-0	
C.D GABEMAR ALISTE	6-2	1-2	1-1	5-1	2-1	4-4	6-1	1-2	6-3	5-3	3-3	
C.D TECOZAM	2-7	3-2	4-3	6-5	1-2	2-2	7-2	1-3	2-4	8-3	7-4	
C.D MUGA DE SAYAGO	1-2	2-6	5-8	1-0	2-3	2-0	5-6	6-3	1-1	3-0	3-1	
U.D. PINILLA DUERO	1-4	1-5	1-3	1-5	4-4	3-2	3-3	2-2	4-0	6-4	4-1	
ENTRUEJOS DE SAN LORENZO	1-5	3-3	0-3	2-2	2-6	3-7	3-2	1-0	4-1	4-1	5-2	
C.D ANDAVÍAS C.F	0-4	2-3	0-4	1-6	2-6	1-4	1-2	6-1	5-3	6-9	2-2	
C.D MAYALDE F.S	1-1	4-5	2-3	3-5	2-3	3-4	1-4	6-1	1-3	5-0	6-3	
C.D MORALES DEL VINO AT.	2-3	0-5	1-7	0-8	3-8	1-4	2-3	7-2	4-5	2-2	3-3	
C.D RIVER ZAMORA F.S	1-7	1-5	1-1	2-3	3-4	0-5	2-1	3-4	2-3	1-5	5-5	

Pto	Equipo	J	G	E	P	GF	GC	Ptos
1	C.FÚTBOL SALA SAN JOSÉ	22	17	2	3	82	37	53
2	C.D VILLASECO F.S	22	16	2	4	82	33	50
3	INTER DE ALCAÑICES C.F	22	15	3	4	77	35	48
4	C.D GABEMAR ALISTE	22	13	5	4	85	43	44
5	C.D TECOZAM	22	12	2	8	80	72	38
6	C.D MUGA DE SAYAGO	22	11	2	9	64	51	35
7	U.D. PINILLA DUERO	22	7	6	9	48	53	27
8	LOS ENTRUEJOS DE S.LORENZO	22	7	3	12	51	93	24
9	C.D ANDAVÍAS C.F	22	7	2	13	50	77	23
10	C.D MAYALDE F.S	22	5	3	14	56	79	18
11	C.D MORALES DEL VINO AT.	22	2	3	17	51	103	9
12	C.D RIVER ZAMORA F.S	22	1	5	16	43	93	8

PRIMERA DIVISIÓN PROVINCIAL INFANTIL SALA Temporada 2012/13	ATCO. STA. CRISTINA	C.D BENAVENTE	C.F.S. LA BAÑEZA	ATCO. BENAVENTE F.S	ATCO. SANTA CRISTINA-B	C.D VILLAVEZA DE VALVERDE	C.D CAMARZANA Y LOS VALLES
ATCO. SANTA CRISTINA		2-2	3-1	2-1	11-1	10-1	7-1
C.D BENAVENTE	1-3		2-1	3-1	6-4	5-2	3-0
C.F.S LA BAÑEZA	2-5	6-5		3-0	2-0	7-2	1-0
ATCO. BENAVENTE F.S	2-8	3-5	9-1		4-3	2-2	5-1
ATCO. SANTA CRISTINA - B	2-6	1-4	2-4	4-0		4-1	1-0
C.D VILLAVEZA DE VALVERDE	1-4	1-4	4-2	1-4	2-1		0-4
C.D CAMARZANA Y LOS VALLES	0-4	2-6	2-1	1-5	1-2	2-2	

Pto	Equipo	J	G	E	P	GF	GC	Ptos
1	ATCO.SANTA CRISTINA	12	11	1	0	65	15	34
2	C.D BENAVENTE	12	9	1	2	46	26	28
3	C.F.SALA LA BAÑEZA	12	6	0	6	31	34	18
4	ATCO. BENAVENTE F.S	12	5	1	6	36	34	16
5	ATCO. SANTA CRISTINA- B	12	4	0	8	25	41	12
6	C.D VILLAVEZA DE VALVERDE	12	2	2	8	19	49	8
7	C.D CAMARZANA Y LOS VALLES	12	2	1	9	14	37	7

PRIMERA DIVISIÓN ALEVIN SALA ZAMORA Temporada 2012/13	C.D SAN LÁZARO	U.D. PINILLA DUERO	C.D LA AMISTAD 200	C.F.S. ZAMORA	C.D SAN JOSÉ OBRERO	C.D SAN LÁZARO- B	U.D. PINILLA DUERO- B	C.F. S. ZAMORA- B	C.D CORAZÓN DE MARÍA
C.D SAN LÁZARO		3-1	2-2	3-0	5-0	5-0	4-1	7-0	8-1
U.D. PINILLA DUERO	0-2		5-3	2-1	7-1	4-1	5-0	4-0	9-0
C.F LA AMISTAD 2000	2-0	2-2		0-1	4-1	6-1	5-0	6-0	8-0
C. F. S. ZAMORA	0-1	1-0	0-3		3-3	1-1	8-0	1-1	3-0
C.D SAN JOSÉ OBRERO	0-10	1-5	4-4	0-1		3-0	1-2	5-0	6-1
C.D SAN LÁZARO- B	0-14	1-3	0-3	0-3	1-3		5-1	4-1	7-0
U.D. PINILLA DUERO- B	1-8	0-3	0-3	0-2	2-4	0-1		3-1	5-1
C.F. S. ZAMORA- B	0-4	0-5	1-10	0-6	0-6	0-0	0-2		1-0
C.D CORAZON DE MARÍA	0-12	0-10	0-11	0-5	0-4	1-5	0-11	0-2	

Pto	Equipo	J	G	E	P	GF	GC	Ptos
1	C.D SAN LÁZARO	16	14	1	1	78	8	43
2	C.D U.D. PINILLA DUERO	16	12	1	3	65	16	37
3	C.D LA AMISTAD 2000	16	11	3	2	72	17	36
4	C.F SALA ZAMORA	16	9	3	4	36	14	30
5	C.D SAN JOSÉ OBRERO	16	7	2	7	42	45	23
6	C.D SAN LÁZARO- B	16	5	2	9	27	38	17
7	U.D. PINILLA DUERO- B	16	5	0	11	28	51	15
8	C.F SALA ZAMORA- B	16	2	2	12	7	63	8
9	C.D CORAZÓN DE MARÍA	16	0	0	16	4	107	-3

PRIMERA DIVISIÓN ALEVIN SALA BENAVENTE Temporada 2012/13	ATCO. SANTA CRISTINA	ATCO. BENAVENTE.F.S	INTRÉPIDOS LA VEGA	VILLAVEZA DE VALVERDE	C.D BENAVENTE
ATCO. SANTA CRISTINA		7-2	4-3	4-0	12-1
ATCO. BENAVENTE F.S	0-6		6-0	3-1	7-1
INTRÉPIDOS LA VEGA	0-7	2-1		2-4	4-1
VILLAVEZA DE VALVERDE	0-12	1-6	0-4		4-1
C.D BENAVENTE	0-13	2-6	0-5	2-1	

Pto	Equipo	J	G	E	P	GF	GC	Ptos
1	ATCO. SANTA CRISTINA	8	8	0	0	65	6	24
2	ATCO. BENAVENTE F.S	8	5	0	3	31	20	15
3	C.D INTRÉPIDOS LA VEGA	8	4	0	4	20	23	12
4	C.D VILLAVEZA DE VALVERDE	8	2	0	6	11	34	6
5	C.D BENAVENTE	8	1	0	7	8	52	3

PRIMERA DIVISIÓN BENJAMÍN SALA LIGA ZAMORA Temporada 2012/13	C.D LA AMISTAD 2000	C.D AMOR DE DIOS	C.D SAN LÁZARO	C.F. SALA ZAMORA	C.D INDEP. ZAMORA	C.D R. ZAMORA	C. F.S ZAMORA	U.D. PINILLA DUERO- B	C.D SAN LÁZARO- B
C.D LA AMISTAD 2000			1-0		3-1			5-2	
C.D AMOR DE DIOS	1-2			3-1	5-1	4-1			
C.D SAN LÁZARO		2-5		2-0	2-2				8-1
C.F.SALA ZAMORA	1-2				1-1				3-1
C.D INDEPENDIENTE ZAMORA			1-1			4-2		5-2	
C.D RACING ZAMORA	2-7			0-3					4-1
U.D. PINILLA DUERO- B		1-4	2-5	0-1		1-3			
C.D SAN LÁZARO- B	1-5	2-7			1-1				1-2

Pto	Equipo	J	G	E	P	GF	GC	Ptos
1	C.D AMISTAD 2000	7	7	0	0	25	8	21
2	C.D AMOR DE DIOS	7	6	0	1	29	10	18
3	C.D SAN LÁZARO	7	3	2	2	20	12	11
4	C.F. SALA ZAMORA	7	3	1	3	10	9	10
5	C.D INDEPENDIENTE ZAMORA	7	2	3	2	14	15	9
6	C.D RACING ZAMORA	7	2	1	4	14	22	7
7	U.D. PINILLA DUERO- B	7	1	0	6	10	24	3
8	C.D SAN LÁZARO- B	7	0	1	6	8	30	1

PRIMERA DIVISIÓN BENJAMIN SALA BENAVENTE Temporada 2012/13	ATCO. STA. CRISTINA	ATCO. BENAVENTE F.S	C.F.S. LA BAÑEZA	C.D INTRÉPIDOS LA VEGA	CAMARZANA Y LOS VALLES
ATCO. SANTA CRISTINA		4-1	10-1	6-1	6-1
ATCO. BENAVENTE F.S	1-3		1-0	3-2	4-0
C.F.S LA BAÑEZA	0-5	1-6		3-1	4-3
C.D INTRÉPIDOS LA VEGA	0-3	2-10	3-0		2-2
C.D CAMARZANA Y LOS VALLES	0-5	1-2	4-9	4-2	

Pto	Equipo	J	G	E	P	GF	GC	Ptos
1	ATCO. SANTA CRISTINA	8	8	0	0	42	5	24
2	ATCO. BENAVENTE F.S	8	6	0	2	28	13	18
3	C.F.SALA LA BAÑEZA	8	3	0	5	18	33	9
4	C.D INTRÉPIDOS LA VEGA	8	1	1	6	13	31	4
5	C.D CAMARZANA Y LOS VALLES	8	1	1	6	15	34	4







FEDERACIÓN de CASTILLA Y LEÓN  
DE FÚTBOL

# X Trofeo Juego Limpio

> La Federación de Castilla y León de Fútbol comenzó, en la temporada 2003/2004, a premiar la deportividad, aspecto de máxima importancia en el fútbol aficionado y de formación.

Al igual que en los organismos FIFA, UEFA y RFEF, que pretender fomentar, por encima de la victoria a cualquier precio, las buenas maneras de todos cuantos forman el fútbol en un terreno de juego, la Federación de Castilla y León de Fútbol cumple así con su objetivo en la octava edición del TROFEO AL “JUEGO LIMPIO”.

## CLASIFICACIONES TROFEO JUEGO LIMPIO

LIGA NACIONAL JUVENIL					
Puesto	Equipo	Puntos	Tarjetas amarillas	Doble amonestación	Tarjetas rojas
1	UD SUR	51,5	36	2	3
2	CD NUMANCIA DE SORIA B	73,5	44	1	2
3	CD FÚTBOL PEÑA	75,0	56	1	1
4	PUENTE CASTRO FC	85,0	58	4	2
5	REAL VALLADOLID CF B	86,0	47	1	2
6	CD ARCÉS	106,0	63	2	2
7	CD CALASANZ DE SORIA	106,5	60	4	2
8	CD ZONA NORTE SEMINARIO	110,5	50	3	7
9	BURGOS CF	111,0	61	7	7
10	SD PONFERRADINA	111,5	71	2	5
11	CULTURAL Y DTVA. LEONESA	114,0	55	3	4
12	BURGOS PROMESAS 2000	131,0	61	4	6
13	ZAMORA CF	134,0	78	8	7
14	ATCO. BEMBIBRE	156,0	74	5	11
15	CD QUINTANAR PALACIO	164,0	69	4	6
16	VICTORIA CF	190,5	70	8	7

TERCERA DIVISIÓN					
Puesto	Equipo	Puntos	Tarjetas amarillas	Doble amonestación	Tarjetas rojas
1	Gª SEGOVIANA CF	113,0	85	4	2
2	REAL VALLADOLID CF B	114,0	92	5	1
3	CD LA GRANJA	118,5	82	4	3
4	UD SALAMANCA B	125,0	85	3	3
5	ARANDINA CF	125,5	97	0	2
6	SD ALMAZÁN	132,0	79	6	2
7	GCE VILLARALBO CF	137,0	92	5	7
8	CD CRISTO ATLÉTICO	144,5	89	6	5
9	ATCO. ASTORGA FC	149,5	105	2	2
10	ATCO. BEMBIBRE	157,0	123	5	2
11	CULTURAL Y DTVA. LEONESA	172,5	95	3	3
12	BURGOS CF	176,5	92	6	5
13	UD SANTA MARTA	193,0	113	3	6
14	CD NUMANCIA DE SORIA B	212,0	110	9	7
15	REAL ÁVILA CF	216,0	105	6	7
16	RACING LERMEÑO CF	219,5	122	6	5
17	UNAMI CP	223,0	135	5	5
18	CD CUÉLLAR BALOMPIÉ	270,0	131	10	12
19	CD VIRGEN DEL CAMINO	410,5	137	10	10

PRIMERA REGIONAL AFICIONADOS					
Puesto	Equipo	Puntos	Tarjetas amarillas	Doble amonestación	Tarjetas rojas
1	CD MOJADOS RECINER	112,5	80	2	3
2	SD PONFERRADINA B	112,5	80	2	6
3	CD NAVEGA	130,5	86	4	5
4	ATCO. TORDESILLAS	135,0	95	5	1
5	CD ONZONILLA	135,0	110	6	1
6	CD CASTILLA PALENCIA	139,0	92	7	3
7	CD CARBAJOSA DE LA SAGRADA	139,5	100	4	4
8	CD QUINTANAR	139,5	98	5	6
9	CD VELILLA	141,0	87	4	5
10	CD ESTRUCTURAS TINO	142,0	90	4	10
11	CD HURACÁN Z	147,0	102	6	3
12	CD BÉJAR INDUSTRIAL	152,0	109	7	3
13	CD VILLAMURIEL	157,0	83	3	5
14	CD PEÑARANDA BRACAMONTE	157,0	102	3	4
15	CD BECERRIL	157,5	104	4	5
16	CD CECOSA NAVARRÉS	160,5	120	5	5
17	GCE VILLARALBO CF B	161,0	91	8	6
18	CD JUVENTUD DEL CÍRCULO	168,5	115	3	10
19	ZAMORA CF B	169,0	102	3	6
20	Gº SEGOVIANA CF B	177,0	113	5	11
21	CD BOSCO ARÉVALO	183,0	127	6	5
22	CD CEBRERENA	188,0	109	7	5
23	CD VILLA DE SIMANCAS	189,0	104	7	6
24	CD MIRANDÉS B	199,5	98	8	11
25	Gº MEDINENSE	205,0	111	6	9
26	CD PALENCIA BALOMPIÉ	220,5	123	7	8
27	CD RAUDENSE	222,0	115	9	8
28	SPORTING UXAMA	223,5	133	5	4
29	LA BAÑEZA FC	226,5	122	3	5
30	BURGOS PROMESAS 2000	227,5	116	5	11
31	CD UNIVERSIDAD VALLADOLID	243,0	108	10	13
32	CD SOTILLO	245,0	117	7	15
33	CD RIOSECO	255,0	87	10	11
34	CIUDAD RODRIGO CF	270,0	112	12	14
35	POLIDEPORTIVO SALAS	297,5	139	13	11
36	CF BRIVIESCA	449,5	157	9	8

PRIMERA REGIONAL JUVENILES					
Puesto	Equipo	Puntos	Tarjetas amarillas	Doble amonestación	Tarjetas rojas
1	C. INTERNACIONAL DE LA AMISTAD	54,5	51	1	0
2	GIMNÁSTICA SEGOVIANA CF	55,5	33	3	1
3	BURGOS CF B	58,0	40	1	4
4	CD CASA SOCIAL CATÓLICA	61,5	50	4	0
5	CF PALENCIA	64,0	48	1	1
6	ARANDINA CF	64,5	37	1	3
7	DEPORTIVA CF	71,5	43	1	1
8	CD LA AMISTAD 2000	74,0	43	2	5
9	CD NAVEGA	76,0	57	2	1
10	UD SANTA MARTA DE TORMES	78,0	48	1	2
11	BURGOS PROMESAS 2000 B	80,5	52	0	6
12	CD QUINTANAR PALACIO B	81,0	56	0	3
13	CD MUNIBAR PIZARRALES	82,0	38	2	7
14	CD SAN TELMO	82,5	58	3	1
15	CD VELILLA	83,5	53	2	5
16	UD SALAMANCA B	85,5	54	1	4
17	ATCO. PINCIA	92,5	64	2	3
18	CD COLEGIOS DIOCESANOS	95,5	54	1	1
19	CDF HELMÁNTICO	98,0	68	3	3
20	CD LAGUNA	100,0	58	3	7
21	CF LA RUBIA	101,0	47	3	3
22	CD EJIDO	104,0	61	4	4
23	PUENTE CASTRO FC B	105,0	68	2	5
24	CD SAN LORENZO DE ZAMORA	105,5	47	6	8
25	BURGOS UD	121,5	59	6	4
26	CDF CHAMBERÍ	126,0	48	4	9
27	CD BOSCO DE ARÉVALO	146,5	87	5	7
28	CD GUIJUÉLO	148,5	68	6	13
29	UNAMI CP	151,0	74	5	4
30	CD LA CHARCA	154,0	61	6	8
31	BETIS CF	168,0	68	3	8
32	CD PARQUESOL	169,5	84	4	7

PRIMERA DIVISIÓN REGIONAL CADETE					
Puesto	Equipos	Puntos	Tarjetas amarillas	Doble amonestación	Tarjetas rojas
1	G <sup>o</sup> SEGOVIANA CF	34,0	30	1	0
2	CD NUMANCIA DE SORIA	36,5	34	0	0
3	SD PONFERRADINA	44,0	35	1	1
4	UD SANTA MARTA DE TORMES	48,0	33	0	2
5	UD SALAMANCA	57,5	36	1	2
6	REAL VALLADOLID CF	60,5	52	0	1
7	CD FÚTBOL PEÑA	60,5	52	0	1
8	BURGOS PROMESAS 2000	66,5	34	0	3
9	ZAMORA CF	72,5	51	4	5
10	CD BENAVENTE	74,5	52	2	3
11	BETIS CF	87,0	29	2	6
12	PUENTE CASTRO FC	102,5	39	2	3
13	UD SUR	105,0	62	3	2
14	BURGOS CF	110,0	37	3	4
15	C. INTERNACIONAL DE LA AMISTAD	124,5	42	2	6

PRIMERA DIVISIÓN REGIONAL INFANTIL					
Puesto	Equipo	Puntos	Tarjetas amarillas	Doble amonestación	Tarjetas rojas
1	REAL VALLADOLID CF	12,0	9	1	0
2	ARANDINA CF	13,0	11	0	0
3	SD PONFERRADINA	18,0	13	0	1
4	CD FÚTBOL PEÑA	20,5	17	0	1
5	G <sup>o</sup> SEGOVIANA CF	21,0	16	0	0
6	CD NUMANCIA DE SORIA	23,0	19	1	0
7	UD SALAMANCA	24,0	15	1	1
8	BURGOS CF	25,0	20	1	1
9	C. INTERNACIONAL DE LA AMISTAD	26,0	12	1	1
10	UD SANTA MARTA DE TORMES	27,0	15	1	2
11	REAL ÁVILA CF	39,0	23	0	1
12	UD SUR	44,5	27	1	1
13	CD COLEGIOS DIOCESANOS	51,5	30	0	1
14	BETIS CF	56,5	29	0	3
15	CDF HELMÁNTICO	68,0	23	2	4
16	PUENTE CASTRO FC	105,5	41	1	7

PRIMERA DIVISIÓN REGIONAL FEMENINA					
Puesto	Equipo	Puntos	Tarjetas amarillas	Doble amonestación	Tarjetas rojas
1	CD UNIÓN VALDORNESA	20,5	17	0	1
2	CD SALAMANCA FF B	21,0	11	0	0
3	ARANDINA CF	22,5	15	2	1
4	CD NTRA. SRA. DE BELÉN B	23,0	14	1	1
5	CD CAPISCOL	27,0	19	0	1
6	CD SALAMANCA FF	34,0	17	0	2
7	CD SAN PÍO X	35,0	5	0	1
8	CD ZAMORA AMIGOS DEL DUERO	37,0	15	0	3
9	SANTA ANA FC	39,0	30	2	1
10	CD ZAMORA AMIGOS DEL DUERO B	46,0	12	1	3
11	ATCO. TORDESILLAS	52,0	21	2	5
12	RAYO SIMANCAS B	56,0	30	2	2
13	CD SAN JUANILLO	63,5	16	1	4
14	CD CASA SOCIAL CATÓLICA B	64,0	28	0	5

TERCERA DIVISIÓN FÚTBOL SALA					
Puesto	Equipo	Puntos	Tarjetas amarillas	Doble amonestación	Tarjetas rojas
1	SANI 2000 FS	21,0	18	0	0
2	FS CABEZÓN	26,0	25	0	0
3	CD ESPINAR ARLEQUÍN	35,0	29	3	0
4	ZARZUELA DEL PINAR FS	58,0	33	3	2
5	CD JUVENTUD DEL CÍRCULO	60,0	57	2	0
6	CISTIerna FS	63,0	40	0	4
7	CD SANTA MARÍA	67,0	34	5	4
8	CFS LA BAÑEZA	73,0	41	3	4
9	CD MEDINENSE	78,0	53	5	2
10	ATCO. BENAVENTE FS	81,0	45	3	1
11	FS ALHAMBRA GUIJUELO	95,0	50	8	5
12	CD UNIÓN ARROYO	101,0	45	9	6
13	CD TRES COLUMNAS	116,0	57	8	5

LIGA NACIONAL JUVENIL FÚTBOL SALA					
Puesto	Equipo	Puntos	Tarjetas amarillas	Doble amonestación	Tarjetas rojas
1	ALBENSE FS	26,0	22	2	0
2	SANI 2000 FS	27,0	22	1	1
3	CD JUVENTUD DEL CÍRCULO	33,0	21	1	1
4	SIMANCAS FS	35,0	27	1	2
5	CD SANTA MARÍA	35,0	23	1	1
6	VALLADOLID FS	39,0	36	1	0
7	ATCO. BENAVENTE FS	48,0	19	2	4
8	CD TIERNO GALVÁN	61,0	37	4	3
9	FS ZAMORA	65,0	45	0	2
10	CD MEDINENSE	72,0	34	2	1
11	FS LA BAÑEZA	99,0	33	5	6
12	CD TRES COLUMNAS	136,0	41	4	6

REGIONAL CADETE FÚTBOL SALA					
Puesto	Equipo	Puntos	Tarjetas amarillas	Doble amonestación	Tarjetas rojas
1	CD COYANZA	10,0	10	0	0
2	FS LA BAÑEZA	12,0	11	1	0
3	FS SAN JOSÉ SALAMANCA	14,0	14	0	0
4	CD SANTA MARÍA	14,0	14	0	0
5	FS ZAMORA	17,0	15	1	0
6	CD TRES COLUMNAS	23,0	9	0	1
7	ATCO. BENAVENTE FS	26,0	5	0	2

REGIONAL FEMENINA FÚTBOL SALA					
Puesto	Equipo	Puntos	Tarjetas amarillas	Doble amonestación	Tarjetas rojas
1	VALLADOLID FS B	7,0	7	0	1
2	CD SAMURA	17,0	19	0	0
3	FSF LEÓN	17,0	15	1	0
4	CD SEGOSALA	19,0	19	0	0
5	LAGUNA FS VV	24,0	14	0	0
6	CD UNIVERSIDAD VALLADOLID	25,0	18	0	0
7	LEÓN UNITED CF	26,0	21	0	0
8	FS LA CISTÉRNIGA	27,0	22	1	1
9	CD VILLARES DE LA REINA	31,0	18	0	2
10	UNAMI CP B	36,0	29	2	0
11	FS AUTOES. EL PINAR EL HENAR	42,0	16	0	3
12	CD SAN ROQUE CARBAJOSA	73,0	25	1	2



FEDERACIÓN de CASTILLA Y LEÓN  
DE FÚTBOL

# Fases Interprovinciales

## FASE DE ASCENSO A PRIMERA DIVISIÓN REGIONAL CADETE

Grupo "A"	
ARANDINA CF – CD NAVEGA	1 – 2
<b>CD NAVEGA – REAL ÁVILA CF SAD</b>	<b>1 - 1</b>
REAL ÁVILA CF SAD – ARANDINA CF	2 – 0
<b>CD NAVEGA – ARANDINA CF</b>	<b>1 – 0</b>
REAL ÁVILA CF SAD – CD NAVEGA	1 – 1
<b>ARANDINA CF – REAL AVILA CF SAD</b>	<b>2 – 3</b>

CLUB	PTOS	J	G	E	P	GF	GC
<b>REAL ÁVILA CF</b>	<b>8</b>	<b>4</b>	<b>2</b>	<b>2</b>	<b>0</b>	<b>7</b>	<b>4</b>
CD NAVEGA	8	4	2	2	0	5	3
ARANDINA CF	0	4	0	0	4	3	8

Grupo "B"	
UNAMI CP – C. PISUERGA VENTA DE BAÑOS	7 – 0
<b>C. PISUERGA VENTA DE BAÑOS – CD AMISTAD 2000</b>	<b>3 – 1</b>
CD AMISTAD 2000 – CD UNAMI CP	2 – 3
<b>C. PISUERGA VENTA DE BAÑOS - CD UNAMI CP</b>	<b>3 – 5</b>
CD AMISTAD 2000 – CD PISUERGA VENTA DE BAÑOS	4 – 3
<b>CD UNAMI CP – CD AMISTAD 2000</b>	<b>2 – 3</b>

CLUB	PTOS	J	G	E	P	GF	GC
<b>CD UNAMI CP</b>	<b>9</b>	<b>4</b>	<b>3</b>	<b>0</b>	<b>1</b>	<b>17</b>	<b>8</b>
AMISTAD 2000	6	4	2	0	2	10	11
PISUERGA VENTA DE BAÑOS	3	4	1	0	3	9	17

Grupo "C"	
CULTURAL D. LEONESA SAD – CD SAN JOSÉ SORIA	3 – 0
<b>CD SAN JOSÉ – CD PARQUESOL</b>	<b>0 – 1</b>
CD PARQUESOL – CULTURAL D LEONESA SAD	2 – 0
<b>CD SAN JOSÉ SORIA – CULTURAL D LEONESA SAD</b>	<b>0 – 2</b>
CD PARQUESOL – CD SAN JOSÉ	4 – 1
<b>CULTURAL D. LEONESA SAD – CD PARQUESOL</b>	<b>2 – 3</b>

CLUB	PTOS	J	G	E	P	GF	GC
<b>CD PARQUESOL</b>	<b>12</b>	<b>4</b>	<b>4</b>	<b>0</b>	<b>0</b>	<b>10</b>	<b>3</b>
CULTURAL LEONESA	6	4	2	0	2	7	5
CD SAN JOSÉ	0	4	0	0	4	1	10

Ascenden: REAL ÁVILA CF SAD, CD UNAMI CP y CD PARQUESOL

## FASE DE ASCENSO A PRIMERA DIVISIÓN REGIONAL INFANTIL

Grupo "A"	
CD QUINTANAR Pº - ZAMORA CF	5 – 4
ZAMORA CF – CD SAN JUANILLO	2 – 1
CD SAN JUANILLO – CD QUINTANAR Pº	2 – 1
<b>ZAMORA CF – CD QUINTANAR Pº</b>	<b>2 – 2</b>
CD SAN JUANILLO – ZAMORA CF	2 – 1
<b>CD QUINTANAR Pº - CD SAN JUANILLO</b>	<b>3 – 2</b>

CLUB	PTOS	J	G	E	P	GF	GC
<b>CD QUINTANAR</b>	<b>7</b>	<b>4</b>	<b>2</b>	<b>1</b>	<b>1</b>	<b>11</b>	<b>10</b>
CD S. JUANILLO	6	4	2	0	2	7	7
ZAMORA CF	4	4	1	1	2	9	10



Grupo "B"	
CD BURGOS PROMESAS 2000 – CD LAGUNA	4 – 3
<b>CD LAGUNA – CD HERGAR HELMÁTICA</b>	<b>0 – 1</b>
CD HERGAR HELMÁTICA – CD BURGOS PROM 2000	1 – 4
<b>CD LAGUNA – CD BURGOS PROM 2000</b>	<b>1 – 2</b>
CD HERGAR HELMÁTICA – CD LAGUNA	5 – 2
<b>CD BURGOS PROMESAS 2000 – CD HERGAR HELM<sup>a</sup></b>	<b>1 – 0</b>

CLUB	PTOS	J	G	E	P	GF	GC
<b>BURGOS PROMESAS</b>	<b>12</b>	<b>4</b>	<b>4</b>	<b>0</b>	<b>0</b>	<b>11</b>	<b>5</b>
HERGAR HELMÁTICA	6	4	2	0	2	7	7
CD LAGUNA	0	4	0	0	4	6	12

Grupo "C"	
CD CUATROVIENTOS – CD BOSCO ARÉVALO	3 – 0
<b>CD BOSCO ARÉVALO – CD CALASANZ</b>	<b>2 – 2</b>
CD CALASANZ – CD CUATROVIENTOS	2 – 2
<b>CD BOSCO ARÉVALO – CD CUATROVIENTOS</b>	<b>1 – 4</b>
CD CALASANZ – CD BOSCO ARÉVALO	1 – 2
<b>CD CUATROVIENTOS – CD CALASANZ</b>	<b>6 – 2</b>

CLUB	PTOS	J	G	E	P	GF	GC
<b>CUATROVIENTOS</b>	<b>10</b>	<b>4</b>	<b>3</b>	<b>1</b>	<b>0</b>	<b>15</b>	<b>5</b>
BOSCO ARÉVALO	4	4	1	1	2	5	10
CALASANZ	2	4	0	2	2	7	12

Ascienden: CD QUINTANAR Pº, CD BURGOS PROMESAS 2000 Y CD CUATROVIENTOS

## FASE REGIONAL ALEVÍN

Grupo "A"	
ATCO SANTA CRISTINA – COLEGIOS DIOCESANOS	4 – 2
<b>COLEGIOS DIOCESANOS – CD CARBAJOSA</b>	<b>3 – 4</b>
CD CARBAJOSA – ATCO SANTA CRISTINA	1 – 1

CLUB	PTOS	J	G	E	P	GF	GC
<b>AT. Sª CRISTINA</b>	<b>4</b>	<b>2</b>	<b>1</b>	<b>1</b>	<b>0</b>	<b>5</b>	<b>3</b>
CD CARBAJOSA	4	2	1	1	0	5	4
C. DIOCESANOS	0	2	0	0	2	5	8

Grupo "B"	
REAL VALLADOLID CF SAD – CD CALASANZ	2 – 0
<b>CD CALASANZ – CD UNAMI CP A</b>	<b>4 – 5</b>
UNAMI CP A – REAL VALLADOLID CF SAD	2 – 5

CLUB	PTOS	J	G	E	P	GF	GC
<b>R. VALLADOLID CF SAD</b>	<b>6</b>	<b>2</b>	<b>2</b>	<b>0</b>	<b>0</b>	<b>7</b>	<b>2</b>
CD UNAMI CP A	3	2	1	0	1	7	9
CD CALASANZ	0	2	0	0	2	4	7

Grupo "C"	
BURGOS CF – CI DE LA AMISTAD	5 – 3
<b>CI DE LA AMISTAD – CD CUATROVIENTOS</b>	<b>5 – 3</b>
CD CUATROVIENTOS – BURGOS CF	2 – 2

CLUB	PTOS	J	G	E	P	GF	GC
<b>BURGOS CF</b>	<b>4</b>	<b>2</b>	<b>1</b>	<b>1</b>	<b>0</b>	<b>7</b>	<b>5</b>
CI LA AMISTAD	3	2	1	0	1	8	8
CUATROVIENTOS	1	2	1	1	1	5	7

2ª FASE	
ATLÉTICO SANTA CRISTINA – BURGOS CF	1 – 0
<b>REAL VALLADOLID CF SAD – ATCO SANTA CRISTINA</b>	<b>2 – 1</b>
BURGOS CF – REAL VALLADOLID CF SAD	1 – 1

CLUB	PTOS	J	G	E	P	GF	GC
<b>R. VALLADOLID</b>	<b>4</b>	<b>2</b>	<b>1</b>	<b>1</b>	<b>0</b>	<b>3</b>	<b>2</b>
AT. ST. CRISTINA	3	2	1	0	1	2	2
BURGOS CF	1	2	0	1	1	1	2

Campeón: REAL VALLADOLID C.F. SAD

## FASE REGIONAL BENJAMÍN

Grupo "A"	
ZAMORA CF – CD ZONA NORTE SEMINARIO	5 – 2
<b>CD ZONA NORTE SEM° – CD HERGAR HELMÁNTICA</b>	<b>3 – 3</b>
CD HERGAR HELMÁNTICA – ZAMORA CF	1 – 3

CLUB	PTOS	J	G	E	P	GF	GC
<b>ZAMORA CF</b>	<b>6</b>	<b>2</b>	<b>2</b>	<b>0</b>	<b>0</b>	<b>8</b>	<b>3</b>
HERGAR HELMÁNTICA	1	2	0	1	1	4	6
CD ZONA NORTE	1	2	0	1	1	5	8

Grupo "B"	
CD PARQUESOL – CD NUMANCIA DE SORIA SAD	5 – 1
<b>CD NUMANCIA DE SORIA SAD – CD QUINTANAR</b>	<b>3 – 0</b>
CD QUINTANAR – CD PARQUESOL	0 – 3

CLUB	PTOS	J	G	E	P	GF	GC
<b>CD PARQUESOL</b>	<b>6</b>	<b>2</b>	<b>2</b>	<b>0</b>	<b>0</b>	<b>8</b>	<b>1</b>
CD NUMANCIA	3	2	1	0	1	4	5
CD QUINTANAR	0	2	0	0	2	0	6

Grupo "C"	
CD BURGOS PROMESAS 2000 – CI DE LA AMISTAD	3 – 5
<b>CI DE LA AMISTAD – PUENTE CASTRO FC</b>	<b>2 – 2</b>
PUENTE CASTRO FC - CD BURGOS PROMESAS 2000	5 – 2

CLUB	PTOS	J	G	E	P	GF	GC
<b>PUENTE CASTRO</b>	<b>4</b>	<b>2</b>	<b>1</b>	<b>1</b>	<b>0</b>	<b>7</b>	<b>4</b>
CI LA AMISTAD	4	2	1	1	0	7	5
BURGOS P 2000	0	2	0	0	2	5	10

2ª FASE	
ZAMORA CF – PUENTE CASTRO FC	2 – 1
<b>CD PARQUESOL – ZAMORA CF</b>	<b>6 – 1</b>
PUENTE CASTRO FC – CD PARQUESOL	5 – 1

CLUB	PTOS	J	G	E	P	GF	GC
<b>PUENTE CASTRO</b>	<b>3</b>	<b>2</b>	<b>1</b>	<b>0</b>	<b>1</b>	<b>6</b>	<b>3</b>
CD PARQUESOL	3	2	1	0	1	7	6
ZAMORA CF	3	2	1	0	1	3	7

Campeón: PUENTE CASTRO F.C.

## FASES REGIONALES DE FÚTBOL SALA

INFANTIL	
ATCO SANTA CRISTINA – VALLADOLID FS CD	3 – 4
<b>VALLADOLID FS CD – CD ERESMA</b>	<b>2 - 9</b>
CD ERESMA - ATCO SANTA CRISTINA	1 – 2

CLUB	PTOS	J	G	E	P	GF	GC
<b>CD ERESMA</b>	<b>3</b>	<b>2</b>	<b>1</b>	<b>0</b>	<b>1</b>	<b>10</b>	<b>4</b>
AT. SANTA CRISTINA	3	2	1	0	1	5	5
VALLADOLID FS	3	2	1	0	1	6	12

Campeón: C.D. ERESMA

ALEVÍN	
ATCO SANTA CRISTINA – VALLADOLID FS CD	8 – 1
<b>VALLADOLID FS CD – CD SAN CRISTÓBAL</b>	<b>3 – 5</b>
CD SAN CRISTÓBAL - ATCO SANTA CRISTINA	1 – 8

CLUB	PTOS	J	G	E	P	GF	GC
<b>AT SANTA CRISTINA</b>	<b>6</b>	<b>2</b>	<b>2</b>	<b>0</b>	<b>0</b>	<b>16</b>	<b>2</b>
CD SAN CRISTÓBAL	3	2	1	0	1	6	11
VALLADOLID FS	0	2	0	0	2	4	13

Campeón: ATLÉTICO SANTA CRISTINA

BENJAMÍN	
ATCO SANTA CRISTINA – CD TIERNO GALVÁN	0 – 0
<b>CD TIERNO GALVÁN - CD SAN CRISTOBAL</b>	<b>6 – 3</b>
CD SAN CRISTÓBAL - ATCO SANTA CRISTINA	2 – 6

CLUB	PTOS	J	G	E	P	GF	GC
<b>AT SANTA CRISTINA</b>	<b>4</b>	<b>2</b>	<b>1</b>	<b>1</b>	<b>0</b>	<b>6</b>	<b>2</b>
CD TIERNO GALVÁN	4	2	1	1	0	6	3
CD SAN CRISTOBAL	0	2	0	0	2	5	12

Campeón: ATLÉTICO SANTA CRISTINA

## FASES DE ASCENSO A 3ª DIVISIÓN DE FÚTBOL SALA

SEMIFINAL IDA		SEMIFINAL VUELTA	
ATCO BEMBIBRE VETERANOS – CD EL VATSE	5 – 0	CD TIERNO GALVÁN – CD LAGUNA FS VV	7 – 4
CD EL VATSE – ATCO BEMBIBRE VETERANOS	3 – 6	CD LAGUNA FS VV – CD TIERNO GALVÁN	4 – 6

FINAL IDA		FINAL VUELTA	
CD TIERNO GALVÁN – ATCO BEMBIBRE VETERANOS	7 – 2	ATCO BEMBIBRE VETERANOS - CD TIERNO GALVÁN	5 - 2

**Campeón: .D. TIERNO GALVÁN**



FEDERACIÓN de CASTILLA Y LEÓN  
DE FÚTBOL

# Campeones Provinciales 2012/2013

## DE ÁVILA

PRIMERA DIVISION PROV. AFICIONADOS	C.F. EL TIEMBLO
PRIMERA DIVISIÓN PROVINCIAL JUVENIL	REAL ÁVILA C.F. S.A.D.
PRIMERA DIVISIÓN PROVINCIAL CADETE	REAL ÁVILA C.F. S.A.D.
PRIMERA DIVISIÓN PROVINCIAL INFANTIL	C.D. BOSCO DE ARÉVALO
PRIMERA DIVISIÓN PROVINCIAL ALEVÍN	C.D. COLEGIOS DIOCESANOS
PRIMERA DIVISIÓN PROVINCIAL BENJAMÍN	C.D. ZONA NORTE EL SEMINARIO
PRIMERA DIVISIÓN PROV. PREBENJAMÍN	C.D. BOSCO DE ARÉVALO
PRIMERA DIV. PROV. FÚTBOL SALA FEMENINO	C.D. ECLIPSE ÁVILA

## DE BURGOS

PRIMERA DIVISIÓN PROV. AFICIONADOS	BURGOS CLUB DE FÚTBOL "B"
PRIMERA DIVISIÓN PROV. JUVENIL	CLUB DEPORTIVO INTER VISTA ALEGRE
SEGUNDA DIVISIÓN PROV. JUVENIL	CD SAN JOSÉ DE SORIA
PRIMERA DIVISIÓN PROV. CADETE	ARANDINA CLUB DE FÚTBOL
SEGUNDA DIVISIÓN PROV. CADETE	VILLARCAYO NELA CLUB DE FÚTBOL
PRIMERA DIVISIÓN PROV. INFANTIL	CLUB DEPORTIVO BURGOS PROMESAS 2000
SEGUNDA DIVISIÓN PROV. INFANTIL	CLUB DEPORTIVO LA FANEGA
TERCERA DIVISIÓN PROV. INFANTIL	ALBA CASTELLAE
PRIMERA DIVISIÓN PROV. ALEVÍN	BURGOS CLUB DE FÚTBOL
SEGUNDA DIVISIÓN PROV. ALEVÍN	BURGOS CLUB DE FÚTBOL "B"
TERCERA DIVISIÓN PROV. ALEVÍN SERIE A	CLUB DEPORTIVO CASCO VIEJO "C"
TERCERA DIVISIÓN PROV. ALEVÍN SERIE B	CLUB DEPORTIVO QUINTANAR
PRIMERA DIVISIÓN PROV. BENJAMÍN	CLUB DEPORTIVO BURGOS PROMESAS 2000
SEGUNDA DIVISIÓN PROV. BENJAMÍN	CLUB DEPORTIVO SAN PEDRO
TERCERA DIVISIÓN PROV. BENJAMÍN	CLUB DEPORTIVO LA CHARCA "B"
PRIMERA DIVISIÓN PROV. PREBENJAMÍN	CLUB DEPORTIVO BURGOS PROMESAS 2000
SEGUNDA DIVISIÓN PROV. PREBENJAMÍN	ALBA CASTELLAE
TERCERA DIVISIÓN PROV. PREBENJAMÍN	CLUB DEPORTIVO FLORENTINO DÍAZ REIG

## DE LEÓN

1ª D. P. AFICIONADO LIGA	C. D. EJIDO
2ª D. P. AFICIONADO LIGA	C. D. TORENO
1ª D. P. JUVENIL LIGA	C. D. F. PEÑA B
2ª D. P. JUVENIL LIGA	C. D. EJIDO B
1ª D. P. CADETE LIGA	CULTURAL D. LEONESA
COPA 1ª D. P. CADETE LEÓN	CULTURAL D. LEONESA

COPA 1ª D. P. CADETE BIERZO	C. D. ATL. BEMBIBRE
2ª D. P. CADETE LIGA	C. D. F. ATL. PINILLA
1ª D. P. INFANTIL LIGA	CULTURAL D. LEONESA
COPA 1ª D. P. INFANTIL	CULTURAL D. LEONESA
2ª D. P. INFANTIL LIGA	C. D. ASTORGA
1ª D. P. ALEVÍN	C. D. SAN LORENZO
2ª D. P. ALEVÍN GRUPO 1º	CULTURAL D. LEONESA B
2ª D. P. ALEVÍN GRUPO 2º	C. D. F. SAN ANDRÉS C
2ª D. P. ALEVÍN GRUPO 3º	C. D. NUEVO RECREO INDUSTRIAL
1ª D. P. BENJAMÍN	C. D. PUENTE CASTRO F C
2ª D. P. BENJAMÍN GRUPO 1º	C. D. HURACÁN Z
2ª D. P. BENJAMÍN GRUPO 2º	C. D. CERECEDO
2ª D. P. BENJAMÍN GRUPO 3º	C. D. DIVINA PASTORA CASA LEÓN
1ª D. P. PREBENJAMÍN GRUPO 1º	C. D. SAN LORENZO B
1ª D. P. PREBENJAMÍN GRUPO 2º	C. D. F. PEÑA
1ª D. P. PREBENJAMÍN GRUPO 3º	C. D. LEÓN C F

## SUBDELEGACIÓN COMARCAL EN EL BIERZO

2ª D. P. JUVENIL LIGA	CD CUATROVIENTOS
2ª D. P. JUVENIL COPA	CD CUATROVIENTOS
2ª D. P. CADETE LIGA	CD CUATROVIENTOS – B
COPA 2ª D. P. CADETE	CD SANTA MARTA
1ª D. P. INFANTIL LIGA	CD CUATROVIENTOS
COPA 1ª D. P. INFANTIL	CD CUATROVIENTOS
2ª D. P. INFANTIL LIGA	CD CUATROVIENTOS – B
COPA 2ª D. P. INFANTIL	CD PONFERRADA FUTBOL
1ª D. P. ALEVÍN	CD CUATROVIENTOS
2ª D. P. ALEVÍN GRUPO 1º	CD CUATROVIENTOS – C
2ª D. P. ALEVÍN GRUPO 2º	CD TORENO
COPA 1ª D. P. ALEVÍN	CD CUATROVIENTOS
COPA 2ª D.P. ALEVÍN	CD CUATROVIENTOS – C
1ª D. P. BENJAMÍN	ATCO. BEMBIBRE
2ª D. P. BENJAMÍN GRUPO 1º	CD FLORES DEL SIL
2ª D. P. BENJAMÍN GRUPO 2º	SD PONFERRADINA – C
COPA 1ª D. P. BENJAMÍN	CD CUATROVIENTOS
COPA 2ª D.P. BENJAMÍN	SD PONFERRADINA – C

## DE PALENCIA

PRIMERA DIVISIÓN PROV. AFICIONADOS	C.D. AGUILAR
PRIMERA DIVISIÓN PROV. JUVENIL	C.I. DE LA AMISTAD B
COPA DELEGACIÓN PROVINCIAL JUVENIL	C.I. DE LA AMISTAD B
PRIMERA DIVISIÓN PROV. CADETE	C.I. DE LA AMISTAD B
COPA DELEGACIÓN PROVINCIAL CADETE	C.I. DE LA AMISTAD B
PRIMERA DIVISIÓN PROV. INFANTIL	C.D. SAN JUANILLO
SEGUNDA DIVISIÓN PROV. INFANTIL	C.D. SAN JUANILLO B
COPA DELEGACIÓN PROVINCIAL INFANTIL	C.D. PISUERGA V. DE BAÑOS
PRIMERA DIVISIÓN PROV. ALEVÍN	C.I. DE LA AMISTAD
SEGUNDA DIVISIÓN PROV. ALEVÍN	C.I. DE LA AMISTAD B
COPA DELEGACIÓN PROVINCIAL ALEVÍN	C.I. DE LA AMISTAD
PRIMERA DIVISIÓN PROV. BENJAMÍN	C.I. DE LA AMISTAD
SEGUNDA DIVISIÓN PROV. BENJAMÍN	C.D. SAN TELMO B
COPA DELEGACIÓN PROVINCIAL BENJAMÍN	C.D. CASTILLA PALENCIA
PRIMERA DIVISIÓN PROV. PREBENJAMÍN	C.D. SAN JUANILLO
SEGUNDA DIVISIÓN PROV. PREBENJAMÍN	C.D. SAN JUANILLO B
COPA DELEGACIÓN PROV. PREBENJAMÍN	C.D. SAN JUANILLO

## DE SALAMANCA

PRIMERA DIV. PROV. AFICIONADO	C.D. GUIJUELO B
PRIMERA DIV. PROV. JUVENIL	C.D. BÉJAR INDUSTRIAL
SEGUNDA DIV. PROV. JUVENIL	C.D. PEÑARANDA BRACAMONTE
PRIMERA DIV. PROV. CADETE	C.D. NAVEGA
SEGUNDA DIV. PROV. CADETE A	C.D. CARBAJOSA DE LA SAGRADA
SEGUNDA DIV. PROV. CADETE B	C.D. NAVEGA B
PRIMERA DIV. PROV. INFANTIL	C.D. HERGAR HELMÁNTICA
SEGUNDA DIV. PROV. INFANTIL	ALBA DE TORMES C.F.
TERCERA DIV. PROV. INFANTIL	C.D. CARBAJOSA DE LA SAGRADA
PRIMERA DIV. PROV. ALEVÍN	C.D. CARBAJOSA DE LA SAGRADA
SEGUNDA DIV. PROV. ALEVÍN A	C.D. MONTERRUBIO
SEGUNDA DIV. PROV. ALEVÍN B	CIUDAD RODRIGO C.F.
SEGUNDA DIV. PROV. ALEVÍN C	U.D. SANTA MARTA DE TORMES B
SEGUNDA DIV. PROV. ALEVÍN D	U.D. SANTA MARTA DE TORMES C
PRIMERA DIV. PROV. BENJAMÍN	C.D. HERGAR HELMÁNTICA
SEGUNDA DIV. PROV. BENJAMÍN A	C.D. SALESIANOS SALAMANCA
SEGUNDA DIV. PROV. BENJAMÍN B	C.D. HERGAR HELMÁNTICA B
SEGUNDA DIV. PROV. BENJAMÍN C	C.D. NAVEGA B
PRIMERA DIV. PROV. PREBENJAMÍN A	C.D.F. HELMÁNTICO
PRIMERA DIV. PROV. PREBENJAMÍN B	C.D.F. MUNIBAR PIZARRALES
PRIMERA DIV. PROV. PREBENJAMÍN C	U.D. SANTA MARTA DE TORMES

## DE SEGOVIA

PRIMERA DIVISIÓN PROV. AFICIONADOS	TURÉGANO C. F.
SEGUNDA DIVISIÓN PROV. AFICIONADOS	C. D. SPÓRTING NAVA DE LA ASUNCIÓN
COPA DELEGACIÓN DE AFICIONADOS	UNAMI C.P. "B"
PRIMERA DIVISIÓN PROV. JUVENIL	C. D. CANTALEJO
COPA DELEGACIÓN JUVENIL	C. D. CANTALEJO
PRIMERA DIVISIÓN PROV. CADETE	UNAMI C.P. "A"
COPA DELEGACIÓN CADETE	C.D. COCA
PRIMERA DIVISIÓN PROV. INFANTIL	C. D. QUINTANAR "A"
COPA DELEGACIÓN INFANTIL	UNAMI C.P. "B"
PRIMERA DIVISIÓN PROV. ALEVÍN	UNAMI C.P. "A"
PRIMERA DIVISIÓN PROV. BENJAMÍN	C. D. QUINTANAR
PRIMERA DIV. PROV. AFICIONADOS SALA	F. S. VALVERDE DEL MAJANO "A"
SEGUNDA DIV. PROV. AFICIONADOS SALA	C. D. LA ESCUELA CAJA SEGOVIA "B"
COPA DELEGACIÓN FÚTBOL SALA	C. D. LA ESCUELA CAJA SEGOVIA "B"
PRIMERA DIVISIÓN PROV. JUVENIL SALA	F. S. CUÉLLAR COJALBA
PRIMERA DIVISIÓN PROV. CADETE SALA	C. D. SEGOSALA "A"
PRIMERA DIVISIÓN PROV. INFANTIL SALA	C. D. ERESMA
PRIMERA DIVISIÓN PROV. ALEVÍN SALA	C. D. SAN CRISTÓBAL "A"
PRIMERA DIVISIÓN PROV. BENJAMÍN SALA	C. D. SAN CRISTÓBAL "A"
PRIMERA DIV. PROV. PREBENJAMÍN SALA	C. D. QUINTANAR "A"

## DE SORIA

PRIMERA DIVISIÓN PROV. AFICIONADOS	C.D. ARCOS
PRIMERA DIVISIÓN PROVINCIAL JUVENIL	SIN COMPETICIÓN (C.D. SAN JOSÉ)
PRIMERA DIVISIÓN PROVINCIAL CADETE	C.D. NUMANCIA DE SORIA SAD
PRIMERA DIVISIÓN PROVINCIAL INFANTIL	C.D. NUMANCIA DE SORIA SAD
PRIMERA DIVISIÓN PROVINCIAL ALEVÍN	C.D. CALASANZ D
PRIMERA DIVISIÓN PROVINCIAL BENJAMÍN	C.D. NUMANCIA DE SORIA SAD



## DE VALLADOLID

CAMPEÓN PRIMERA DIV. PROVINCIAL AFICIONADOS	C.D. BETIS C.F.
SEGUNDA DIVISIÓN PROVINCIAL AFICIONADOS A	C.D. JUVENTUD RONDILLA
SEGUNDA DIVISIÓN PROVINCIAL AFICIONADOS B	C.D. CABEZÓN
SEGUNDA DIVISIÓN PROVINCIAL AFICIONADOS C	C.D. SAN MIGUEL OLMEDO
CAMPEÓN SEGUNDA DIV. PROVINCIAL AFICIONADO	C.D. JUVENTUD RONDILLA
CAMPEÓN PRIMERA DIV. PROVINCIAL JUVENIL	C.D. U.D. SUR B
SEGUNDA DIVISIÓN PROVINCIAL JUVENIL A	C.D. PARQUESOL B
SEGUNDA DIVISIÓN PROVINCIAL JUVENIL B	C.D. LAGUNA B
CAMPEÓN SEGUNDA DIV. PROVINCIAL JUVENIL	C.D. PARQUESOL "B"
CAMPEÓN PRIMERA DIV. PROVINCIAL CADETE	C.D. PARQUESOL "A"
SEGUNDA DIVISIÓN PROVINCIAL CADETE A	C.D. LOS GATOS DE ÍSCAR
SEGUNDA DIVISIÓN PROVINCIAL CADETE B	C.D. ATCO. PINCIA
CAMPEÓN SEGUNDA DIV. PROVINCIAL CADETE	C.D. ATCO. PINCIA
CAMPEÓN PRIMERA DIV. PROVINCIAL INFANTIL	REAL VALLADOLID C.F. "A"
CAMPEÓN SEGUNDA DIV. PROVINCIAL INFANTIL	C.D. SAN PÍO X A
TERCERA DIVISIÓN PROVINCIAL INFANTIL A	C.D. VILLA DE SIMANCAS
TERCERA DIVISIÓN PROVINCIAL INFANTIL B	C.D. LA VIÑA
TERCERA DIVISIÓN PROVINCIAL INFANTIL C	C.D. MARISTAS C.C. V "A"
CAMPEÓN TERCERA DIV. PROVINCIAL INFANTIL	C.D. MARISTAS C.C. V "A"
CAMPEÓN PRIMERA DIV. PROVINCIAL ALEVÍN	REAL VALLADOLID C.F. "A"
SEGUNDA DIVISIÓN PROVINCIAL ALEVÍN A	C.D. UNIÓN ARROYO "A"
SEGUNDA DIVISIÓN PROVINCIAL ALEVÍN B	C.D. VALLADOLID ZARATÁN "A"
SEGUNDA DIVISIÓN PROVINCIAL ALEVÍN C	C.D. SAN ROQUE PEÑAFIEL
SEGUNDA DIVISIÓN PROVINCIAL ALEVÍN D	C.D. TUDELA "A"
SEGUNDA DIVISIÓN PROVINCIAL ALEVÍN E	C.D. PASARELA
SEGUNDA DIVISIÓN PROVINCIAL ALEVÍN F	C.D. CIGALES
SEGUNDA DIVISIÓN PROVINCIAL ALEVÍN G	C.D. MARISTAS LA INMACULADA
SEGUNDA DIVISIÓN PROVINCIAL ALEVÍN H	C.D. MARISTAS C.C. V "A"
SEGUNDA DIVISIÓN PROVINCIAL ALEVÍN I	REAL VALLADOLID C.F. "B"
SEGUNDA DIVISIÓN PROVINCIAL ALEVÍN 1	C.D. UNIÓN ARROYO "A"
SEGUNDA DIVISIÓN PROVINCIAL ALEVÍN 2	C.D. BETIS C.F. "B"
SEGUNDA DIVISIÓN PROVINCIAL ALEVÍN 3	C.D. MEDINENSE – MADE
SEGUNDA DIVISIÓN PROVINCIAL ALEVÍN 4	C.D. GIMNÁSTICA MEDINENSE "B"
PRIMERA DIVISIÓN PROVINCIAL PREBENJAMÍN SALA	C.D. TIERNO GALVÁN
SEGUNDA DIVISIÓN PROVINCIAL ALEVÍN 5	C.D. SANTOVENIA "A"
SEGUNDA DIVISIÓN PROVINCIAL ALEVÍN 6	C.D. NAVARRÉS
SEGUNDA DIVISIÓN PROVINCIAL ALEVÍN 7	C.D. SUR ATCO.
SEGUNDA DIVISIÓN PROVINCIAL ALEVÍN 8	C.D. SAN PÍO X "B"
SEGUNDA DIVISIÓN PROVINCIAL ALEVÍN 9	C.D. PEDRAJAS "B"
SEGUNDA DIVISIÓN PROVINCIAL ALEVÍN 10	C.D. AMANECER "A"
CAMPEÓN SEGUNDA DIV. PROVINCIAL ALEVÍN	C.D. UNIÓN ARROYO "A"
CAMPEÓN PRIMERA DIV. PROVINCIAL BENJAMÍN	C.D. PARQUESOL "A"
SEGUNDA DIVISIÓN PROVINCIAL BENJAMÍN A	C.D. SAN AGUSTÍN VALLADOLID "B"
SEGUNDA DIVISIÓN PROVINCIAL BENJAMÍN B	C.D. ZARATÁN EL CUADRÓN "B"
SEGUNDA DIVISIÓN PROVINCIAL BENJAMÍN C	C.D. ATCO. DE LAGUNA
SEGUNDA DIVISIÓN PROVINCIAL BENJAMÍN D	C.D. PEGASO "A"
SEGUNDA DIVISIÓN PROVINCIAL BENJAMÍN E	C.D. VALLADOLID ZARATÁN "A"
SEGUNDA DIVISIÓN PROVINCIAL BENJAMÍN F	C.D. LA CISTÉRNIGA
SEGUNDA DIVISIÓN PROVINCIAL BENJAMÍN G	C.D. MOJADOS RECINER
SEGUNDA DIVISIÓN PROVINCIAL BENJAMÍN H	C.D. SAN JOSE JESUITAS
SEGUNDA DIVISIÓN PROVINCIAL BENJAMÍN I	C.D. SAN PÍO X "A"
SEGUNDA DIVISIÓN PROVINCIAL BENJAMÍN 1	C.D. LA CISTÉRNIGA C.F. "A"
SEGUNDA DIVISIÓN PROVINCIAL BENJAMÍN 2	C.D. GIMNÁSTICA MEDINENSE "A"
SEGUNDA DIVISIÓN PROVINCIAL BENJAMÍN 3	C.D. U.D. BELÉN "A"
SEGUNDA DIVISIÓN PROVINCIAL BENJAMÍN 4	C.D. SAN ROQUE PEÑAFIEL
SEGUNDA DIVISIÓN PROVINCIAL BENJAMÍN 5	C.D. BOECILLO "B"
SEGUNDA DIVISIÓN PROVINCIAL BENJAMÍN 6	C.D. ATCO. TORDESILLAS "B"

SEGUNDA DIVISIÓN PROVINCIAL BENJAMÍN 7	C.D. LAGUNA "B"
SEGUNDA DIVISIÓN PROVINCIAL BENJAMÍN 8	C.D. PEGASO "B"
SEGUNDA DIVISIÓN PROVINCIAL BENJAMÍN 9	C.D. EL PÁRAMO
CAMPEON SEGUNDA DIV. PROVINCIAL BENJAMÍN	C.D. SAN PÍO X "A"
PRIMERA DIVISIÓN PROVINCIAL PREBENJAMÍN A	C.D. UNIÓN DELICIAS "A"
PRIMERA DIVISIÓN PROVINCIAL PREBENJAMÍN B	C.D. DON BOSCO "A"
PRIMERA DIVISIÓN PROVINCIAL PREBENJAMÍN C	C.D. U.D. SUR "A"
PRIMERA DIVISIÓN PROVINCIAL PREBENJAMÍN D	C.D. UNIÓN ARROYO "A"
PRIMERA DIVISIÓN PROVINCIAL PREBENJAMÍN E	C.D. JUVENTUD RONDILLA "A"
PRIMERA DIVISIÓN PROVINCIAL PREBENJAMÍN F	C.D. ARCÉS "A"
PRIMERA DIVISIÓN PROVINCIAL PREBENJAMÍN G	C.D. LOS GATOS DE ÍSCAR "B"
PRIMERA DIVISIÓN PROVINCIAL PREBENJAMÍN H	C.D. ATCO. DE LAGUNA
PRIMERA DIVISIÓN PROVINCIAL PREBENJAMÍN 1	C.D. U.D. SUR "A"
PRIMERA DIVISIÓN PROVINCIAL PREBENJAMÍN 2	C.D. JUVENTUD RONDILLA "A"
PRIMERA DIVISIÓN PROVINCIAL PREBENJAMÍN 3	C.D. VALLADOLID ZARATÁN "B"
PRIMERA DIVISIÓN PROVINCIAL PREBENJAMÍN 4	C.D. LA LAGUNA TORRELAGO
PRIMERA DIVISIÓN PROVINCIAL PREBENJAMÍN 5	C.D. GIMNÁSTICA MEDINENSE "A"
PRIMERA DIVISIÓN PROVINCIAL PREBENJAMÍN 6	C.D. VALLADOLID ZARATÁN "B"
PRIMERA DIVISIÓN PROVINCIAL PREBENJAMÍN 7	C.D. SAN PÍO X "A"
PRIMERA DIVISIÓN PROVINCIAL PREBENJAMÍN 8	C.D. BETIS C.F. "A"
PRIMERA DIVISIÓN PROVINCIAL PREBENJAMÍN 9	C.D. PEGASO "A"
PRIMERA DIVISIÓN PROVINCIAL PREBENJAMÍN 10	C.D. RAYO ARROYO
PRIMERA DIVISIÓN PROVINCIAL PREBENJAMÍN 11	C.D. MOJADOS RECINER
PRIMERA DIVISIÓN PROVINCIAL PREBENJAMÍN 12	C.D. BETIS C.F. "B"
PRIMERA DIVISIÓN PROVINCIAL PREBENJAMÍN 13	C.D. RENEDE DE ESGUEVA "A"
PRIMERA DIVISIÓN PROVINCIAL PREBENJAMÍN 14	C.D. LAGUNA "B"
PRIMERA DIVISIÓN PROVINCIAL PREBENJAMÍN 15	C.D. VIANA DE CEGA
PRIMERA DIVISIÓN PROVINCIAL PREBENJAMÍN 16	C.D. GIMNÁSTICA MEDINENSE "B"
PRIMERA DIVISIÓN PROVINCIAL PREBENJAMÍN 17	C.D. SAN VIATOR
PRIMERA DIVISIÓN PROVINCIAL PREBENJAMÍN 18	C.D. ARCÉS "A"
PRIMERA DIVISIÓN PROVINCIAL PREBENJAMÍN 19	C.D. DON BOSCO "B"
PRIMERA DIVISIÓN PROVINCIAL PREBENJAMÍN 20	C.D. UNIÓN DELICIAS "B"
CAMPEÓN PRIMERA DIV. PROV. PREBENJAMÍN	C.D. JUVENTUD RONDILLA A
CAMPEÓN PRIMERA DIV. PROV. CADETE F.S.	C.D. TIERNO GALVÁN "A"
CAMPEÓN PRIMERA DIV. PROV. INFANTIL F.S.	C.D. VALLADOLID F.S. "A"
CAMPEÓN PRIMERA DIV. PROV. ALEVÍN F.S.	C.D. VALLADOLID F.S. "A"
CAMPEÓN PRIMERA DIV. PROV. BENJAMÍN F.S.	C.D. TIERNO GALVÁN "A"
CAMPEÓN PRIMERA DIV. PROV. PREBENJAMÍN F.S.	C.D. PEÑALBA

## DE ZAMORA

PRIMERA DIVISIÓN PROV. DE AFICIONADOS	C.D. BENAVENTE
SEGUNDA DIVISIÓN PROV. DE AFICIONADOS	U.D. TORESANA
PRIMERA DIVISIÓN PROVINCIAL JUVENIL	ZAMORA C-F- B
COPA DELEGACIÓN JUVENIL	ZAMORA C-F- B
PRIMERA DIVISIÓN PROVINCIAL CADETE	C.D. LA AMISTAD 2000
PRIMERA DIVISIÓN PROVINCIAL INFANTIL	ZAMORA C.F
PRIMERA DIVISIÓN PROVINCIAL ALEVÍN	C.D. ATCO. SANTA CRISTINA
SEGUNDA DIVISIÓN PROVINCIAL ALEVÍN	C.D. LA AMISTAD 2000- B
PRIMERA DIVISIÓN PROVINCIAL BENJAMÍN	ZAMORA C.F
SEGUNDA DIVISIÓN PROVINCIAL BENJAMÍN	C. FÚTBOL SALA ZAMORA
PRIMERA DIV. PROV. AFICIONADOS SALA	C.D. F. SALA SAN JOSÉ
COPA PRIMERA DIV. PROV. AFICIONADOS SALA	C.D. VILLASECO
PRIMERA DIV. INFANTIL SALA	C.D. ATCO. SANTA CRISTINA
PRIMERA DIV. PROV. ALEVÍN SALA	C.D. ATCO. SANTA CRISTINA
COPA ALEVÍN SALA BENAVENTE	U.D. PINILLA DUERO
PRIMERA DIV. PROV. BENJAMÍN SALA	C.D. ATCO. SANTA CRISTINA

COPA ZAMORA BENJAMÍN SALA	C.D LA AMISTAD 2000- B
COPA BENAVENTE BENJAMÍN SALA	ATCO. SANTA CRISTINA
PRIMERA DIV. PROV. PREBENJAMÍN SALA	C.D LA AMISTAD 2000
SEGUNDA DIV. PROV. PREBENJAMÍN SALA	C.D AMOR DE DIOS- B
COPA PREBENJAMÍN SALA BENAVENTE	ATCO. SANTA CRISTINA

> Cuyo cumplimiento afecta a la temporada 2013/2014

## > FUTBOLISTAS, TÉCNICOS Y DIRECTIVOS

APELLIDOS	NOMBRE	CARGO	PARTIDOS/TIEMPOS	ARTÍCULO
ACOSTA CORTÉS	STEVEN	F	1	137.2.F
AGUDIEZ AGUDIEZ	JESÚS	F	1	149.3
AGÜERO GUTIÉRREZ	CRISTIAN	F	2	149-8
ALCALÁ GÓMEZ	MIGUEL ÁNGEL	F	1	146
ALDONZA MENÉNDEZ	FRANCISCO EDUAR.	F	1	145
ALEGRÍA HERNÁNDEZ	VICENTE	F	1	145
ALEMÁN ALFARAZ	RAÚL	F	1	146
ALMEIDA CHALMETA	ALEXANDRE	F	3	146 y 149.3
ALONSO AGUADO	DAVID	F	1	146
ALONSO GÓMEZ	PABLO	F	1	145
ALONSO PINEDA	SERGIO	F	1	149-3
ALONSO RIVERO	ALBERTO	F	2	149.2
ALONSO ROTAECHE	GABRIEL	F	1	149-2
ÁLVAREZ CASTRO	JULIÁN	F	5	133.6
ÁLVAREZ ESCALANTE	MIGUEL	F	1	145
ÁLVAREZ GÓMEZ	FRANCISCO	E	1	149.3
ÁLVAREZ HERNÁNDEZ	PABLO	F	1	145
ÁLVAREZ NORIEGA	FRANCISCO JAVIER	T	1	149.6
APARICIO MARTÍNEZ	ALEJANDRO	F	2	117 (COPA RFEF)
ARAGUZ DE LA FUENTE	DANIEL	F	1	145
ARCE BALBÁS	RAÚL	F	1	145
ARIAS RODRÍGUEZ	MANUEL JESÚS	T	2	149.3
ARRABAL SORIANO	PEDRO	T	2	149.5
ARRIBAS ARCONES	CARLOS	F	1	147
ARRIBAS SANZ	JESÚS MANUEL	T	1	149.3
ARROYO PÉREZ	MARCOS	F	1	145
ASENJO RODRÍGUEZ	DAVID	F	1	149.3
ÁVALOS SANCHEZ	JOSÉ TORIBIO	F	5 p y 4 meses	133.6-133.2-135.1
AVEIRO PEREIRA	MIGUEL ÁNGEL	F	1	146
AYALA ÁLVAREZ-CANAL	JUAN	F	1	149.3
AYERRA RUBIO	ADRIÁN	F	1	145
AZABAL SÁNCHEZ	DAVID	T	1	149.6
AZABAL SÁNCHEZ	DAVID	F	1	149.6
BAJO PÉREZ	DIEGO	F	1	146
BALBUENA VALCARCE	SERGIO	D	1 SEMANA	142

BANDERA BARREDO	DAVID	F	1	112
BARBA ALONSO	CÉSAR	F	1	146
BARBAO DE ANDRÉS	IVÁN	F	1	133.2
BARBERO AHEDO	SERGIO	F	1	113
BARBERO LUIS	CHRISTIAN	T	2	149.6
BARCENILLA DÍEZ	ÓSCAR	F	2	145-146
BARRAGÁN FONTÁN	SERGIO	F	4	133.6
BARRIO LÓPEZ	IKER	F	1	149.9
BARRIOLUENGO FERNÁNDEZ	CARLOS	F	1	145
BECERRA ARÉVALO	MIGUEL	F	1	146
BEN HAJJI	MOHAMMED	F	5	133.5
BERGADO MARTÍNEZ	RAÚL	F	1	145
BERMEJO ÁLVAREZ	AVELINO	T	3	149.3
BERNAL AGUILAR	JORGE	F	1	146
BERZAL MEJÍAS	SERGIO	F	1	149.5
BLANCO SOBRINO	CARLOS	F	2	149.2
BLANCO BÁRCENA	JUAN ANDRÉS	F	1	145
BLANCO MUÑOZ	FÉLIX	T	1	120
BOBADILLA RAMOS	JAIRO	F	2	149-3 146
BOLAÑOS MAJO	PABLO	D	1	149.6
BORREGO LÓPEZ	ÁLVARO	F	1	146
BREZMES ALCAIDE	CARLOS	F	1	116
BUENO GONZÁLEZ	ISMAEL	J	1	149.8
BURGOS SAN ANTOLÍN	DAVID	F	2	149.3
CAAMAÑO FLORES	PABLO	T	2	149.3
CABALLERO MATEOS	ALEJANDRO	F	1	149.3
CABALLERO ROMÁN	ALBERTO	F	1	145
CABRERO MERINO	DAVID	F	1	145
CALONGE ARRIBAS	JORGE	F	1	147
CALVO HERNÁNDEZ	RAMÓN	F	1	149.3
CAMARERO HERNANDO	ALEXANDER	F	1	149-3
CAMPOS CHACÓN	IVÁN	F	1	146
CANEDO RODRÍGUEZ	DIEGO	F	1	145
CANTERA ESTEBAN	JESÚS	F	1	145
CARBAYO CASTAÑO	ÓSCAR	F	1	146
CARRALÓN MUÑOZ	CARLOS	F	1	149.3
CARRANZA MELLA	MARCOS	F	1	149.3
CARRO MAROTO	FERNANDO	F	1	149.9
CARTÓN DÍEZ	SERGIO	F	1	149-8
CARVALLO GONZALO	DANIEL	F	1	145
CASADO BARBA	CONCEPCIÓN	T	1	137.2.A
CASADO LORENZO	VÍCTOR	F	1	146 (COPA)
CASADO PRIETO	MIGUEL ÁNGEL	T	1	149.3
CASTAÑEDA CUADRADO	DAVID	DS	3	149.3
CASTAÑO MACÍAS	ANDRÉS	F	1	145
CASTRO BENAVIDES	SAMUEL	F	1	145
CASTRO HORTAS	ÓSCAR	D	2	149-3
CASTRO IMAÑA	DANIEL	F	1	145
CELADOR ALBARRÁN	RUBÉN	F	1	145
CERRATO SANCHO	DIEGO	T	1	149.6 COPA
CHAMORRO JIMÉNEZ	MANUEL	F	2	117
CHAMORRO SADIA	DANIEL	F	1	112
CHICO DE LA CRUZ	JUAN MANUEL	F	1	146
CHOI	JONGMU	F	1	133.6 COPA
CIMAS FLORES	FERNANDO	F	1	149.3
COCO MORETÓN	AGUSTÍN	T	1	113
COLINAS MARTÍNEZ	DIEGO	F	1	146(COPA)
CONDE MARTÍNEZ	JAVIER	F	1	145

CORCHADO ABIA	MARIO FRANCISCO	F	1	146
CORONA RIVERA	ÓSCAR	F	1	149.3
CORRAL GARCÍA	ALBERTO	T	4	133.3
CRESPO CALLEJA	SANTIAGO	F	1	146(COPA)
CRESPO DE LA CALVA	JORGE	F	1	145
CRiado RIVAS	DAVID	F	1	147
CRISTÓBAL LÓPEZ	IVÁN	F	1	145
CUBERO ROMERO	IVÁN	F	1	149.8
CUEVAS FERNÁNDEZ	ADRIÁN	F	1	146
CUEVAS SANTOS	HEIMON ALEXAND.	F	1	145
CURIEL VECINO	AITOR	F	3	149.3
DABAL BERMEJO	BORJA	D	1	133-2
DE ANTONIO PASTOR	JOSÉ MANUEL	T	1	149.3
DE BLAS VELASCO	GERARDO	F	1	149.3
DE CASTRO STOLLE	IVÁN	F	1	145
DE FRUTOS POSTIGO	PEDRO	T	1	149.3
DE LA CALLE ALONSO	FELIPE	F	1	145
DE LA FUENTE GARCÍA	MANUEL	F	1	123 (COPA RFEF)
DE LA PUERTA VERDEJO	CRHISTIAN	F	1	145
DE LEÓN VALDEOLMILLOS	RAÚL	F	1	149.2
DE MIGUEL BARTOLOMÉ	ISMAEL	F	1	149.3
DE PABLOS SANZ	PAULA	F	2	149.8
DE PEDRO NÚÑEZ	ENRIQUE	F	1	149-8
DE SANTOS HERRANZ	DARÍO	F	1	147
DE TORRES BORRICÓN	JOSÉ LUIS	F	2	117
DEL BARCO GÓMEZ	JAVIER	F	1	149.8
DEL POTRO ÁLVAREZ	CARLOS	T	2	149.5
DEL SER PASTOR	MARIO	F	4	133.6
DELGADO TOLEDANO	FLORENCIO	E	3	149.3
DÍAZ FERNÁNDEZ	FERNANDO	T	1	149.6
DÍAZ GIL	RAÚL	F	1	145
DÍAZ PADRONES	JUAN CARLOS	T	3/6/2014 y 4 p	113.1.b – 133.6
DIEGO ARROYO	JESÚS	D	3 a. y 9 m.	123
DÍEZ BAYÓN	PABLO	F	2	149.8
DÍEZ GARCÍA	SAMUEL	F	1	149.2
DÍEZ LAGARTOS	PABLO	F	1	149.3
DÍEZ FERNÁNDEZ	JESÚS	F	2	133.4
DÍEZ GARCÍA	LUIS	F	1	149-8
DÍEZ GONZÁLEZ	DAVID	F	2	149.3
DÍEZ PÉREZ	CARLOS	F	1	146
DÍEZ RIVASSEAU	THIABUD	F	1	147
DILYANOV GEORGIEV	VASIL	F	1	146
DOMÍNGUEZ PÉREZ	CHRISTIAN	F	1	145
DOMÍNGUEZ MARTÍN	FRANCISCO	F	1	145
DOMÍNGUEZ MORENO	ABEL	F	7	133.6
DOREL BARNA	MARIUS	F	1	149.3
DUQUE RODRÍGUEZ	ASIER	F	1	149.3
EL YAGOUBI	NIZAR	F	8	133.6
FAROUK	YAZID	F	6	133.6
FERNÁNDEZ SÁNCHEZ	JOSÉ	F	1	145
FERNÁNDEZ VALLINA	GUILLERMO	F	1	145
FERNÁNDEZ ALBARRÁN	CRISTIAN	F	1	145
FERNÁNDEZ ALONSO	JESÚS	F	1	133.6
FERNÁNDEZ BLANCO	ALFONSO	F	1	149.3
FERNÁNDEZ DE LA FUENTE	RUBÑÉN	F	1	146
FERNÁNDEZ GUERRERO	ÁLVARO	F	1	149.3
FERNÁNDEZ LARRED	GABRIEL	F	1	112 (COPA RFEF)
FERNÁNDEZ RICO	DANIEL	F	1	145

FERNÁNDEZ VICENTE	HÉCTOR	F	1	149.3
FERNÁNDEZ ZALDÍVAR	JAIRO	D	1	146
FERREIRA BLANCO	RAÚL	F	1	145
FERRERO ALONSO	ÁNGEL	F	1	146
FIDALGO ANTOLÍN	HÉCTOR MANUEL	D	1 SEMANA	142
FLORES CARPINTERO	JORGE	F	1	145
FLORÍN MIHALACHE	ROBERT	F	1	145
FONSECA ALONSO	ÁLVARO	T	2	149.3
FONSECA SAIZ	DAVID	F	1	146
FONTANILLO GARMILLA	JOSÉ ANTONIO	F	1	112
FRAILE YAGÜE	DAVID	F	2	149.3
FRANCO DE CELIS	RAÚL	T	3	149.3
FRUTOS GONZÁLEZ	SAMUEL	F	1	145
FUENTES ÁLVAREZ	LUIS ÁNGEL	D	1	149.3
FUERTES ECHEVARRÍA	RUBÉN	F	1	149.8
FUERTES ONTILLERA	BORJA	F	1	145
FURONES GABALDÓN	HUGO	F	1	146
GALARÓN LOZANO	RUBÉN	F	1	145
GAMARRA GONZÁLEZ	ALEJANDRO	F	1	147
GANGOSO GIL	JUAN CARLOS	D	3	150
GANGOSO GIL	JUAN CARLOS	D	2	150
GARCÍA RAMOS	VÍCTOR	F	1	149.9
GARCÍA GARCÍA	JULIO	D	6	133.4
GARCÍA GARCÍA	JULIO	D	2	149.3
GARCÍA GARCÍA	MIGUEL ÁNGEL	D	2	149.3
GARCÍA GONZÁLEZ	RUBÉN	F	1	145
GARCIA LINO	DANIEL	F	1	149.3
GARCÍA RUIZ	ULISES	F	1	146
GARCÍA BAÑOS	JORGE	T	1	149.6
GARCÍA BARBERO	FRANCISCO	T	1	149.6
GARCÍA BUJEDO	DANIEL	F	9	133-2 133-3 149-3
GARCÍA CERECEDO	DANIEL	F	1	112
GARCÍA CRESPO	PEDRO	F	1	149-8
GARCIA CUESTA	SERGIO	F	1	145
GARCÍA DOMÍNGUEZ	ÁNGEL ALBERTO	F	1	149.3
GARCÍA ESTEBAN	ADRIÁN	F	2	149.6
GARCÍA FERNÁNDEZ	DARÍO	F	4	133-6
GARCÍA GARCÍA	CRISTIAN	F	1	145
GARCÍA GARCÍA	JOSÉ	T	1	145
GARCÍA GASCÓN	MIGUEL ÁNGEL	T	8 semanas	126
GARCÍA GONZÁLEZ	IVÁN	F	1	147
GARCÍA GONZÁLEZ	ÓSCAR	F	1	145
GARCÍA GÜEMES	JORGE	F	5	133-2 146
GARCÍA LÓPEZ	ÁLVARO	F	1	149.9
GARCÍA LÓPEZ	YERAY	F	1	146
GARCÍA NAVARRO	NICOLÁS	D	1	147
GARCÍA PERLADO	MARIO	F	1	149.3
GARCÍA PRIETO	ABEL	F	1	113
GARCÍA RIVERA	JORGE	F	1	145
GARCÍA RUIZ	RUBÉN	F	1	146
GARCÍA SÁNCHEZ	DIEGO	F	1	112
GARCÍA SORIANO	ABEL	F	1	147
GARCÍA VARA	DAVID	F	1	146
GARCÍA ZALAMA	JAIME	F	1	146
GARCÍA ZALAMA	JAIME	F	3	149.3
GIL MARTÍN	ISRAEL	T	3	133.2
GIRÓN FERNÁNDEZ	JAVIER	F	1	145
GÓMEZ MANSILLA	ALEJANDRO	F	1	146



GÓMEZ CERCAS	JUAN A.	T	5	133.3 y 146
GÓMEZ GARCÍA	JAVIER	F	1	146
GÓMEZ GONZÁLEZ	ROBERTO	F	2	146 – 149.3
GÓMEZ MUÑOZ	SERGIO	F	3	133.6
GÓMEZ MUÑOZ	SERGIO	F	4	133.6
GÓMEZ NAVARRO	ALEJANDRO	F	1	146
GÓMEZ PÉREZ	ÓSCAR	F	2	149.3
GÓMEZ PUENTE	ARTURO	F	1	145
GÓMEZ RUIZ	RUBÉN	F	1	149.3
GÓMEZ VELA	JORGE	F	1	145
GÓMEZ-SALAZAR BORREGO	IGNACIO	F	1	145 (LIGA)
GÓMEZ-SALAZAR BORREGO	IGNACIO	F	1	145 (COPA)
GONZÁLEZ GARCÍA	VÍCTOR	F	1	145
GONZÁLEZ LLAMAZARES	RUBÉN	F	2	133.6
GONZÁLEZ ALLENDE	GONZALO	F	1	146
GONZÁLEZ BÁRCENA	MARIO	F	1	149.3
GONZÁLEZ CASILLAS	MARIANO	F	1	123
GONZÁLEZ DE LA CRUZ	JORGE	F	1	149.3
GONZÁLEZ HERRERO	LUIS	T	1	149.6
GONZÁLEZ HURTADO	CRISTIAN	F	1	149-8
GONZÁLEZ LÓPEZ	MARIO	F	1	146
GONZÁLEZ LÓPEZ	SERGIO	F	1	146
GONZÁLEZ MARTÍNEZ	JAVIER	F	1	145
GONZÁLEZ PRIETO	IVÁN	T	1	113
GONZÁLEZ QUINTANO	ÁLVARO	F	1	149.3
GONZÁLEZ SÁNCHEZ	ALBERTO	F	1	145
GONZÁLEZ SOLANO	GUILLERMO	F	2	149-8
GONZÁLEZ VALDIVIESO	RUBÉN	T	3	149.2-149.3
GORDON MUÑOZ	VÍCTOR	F	1	123
GRANDMONTAGNE FERNÁNDEZ	ALFONSO	F	1	145
GUERRA CARBAJO	PABLO	F	1	146
GUERRA BLANCO	ANDREAS	F	1	149.8
GUERRA BLANCO	ANDRÉS	F	2	149.8
GUERRERO ARIAS	JONATAN	F	2	133.6.98
GUTIÉRREZ GARRO	LUIS	F	1	145
HANG	SANG YEON	F	1	112
HERNÁNDEZ ESCUDERO	SANTIAGO	F	1	145
HERNÁNDEZ FAMILIAR	IVÁN	F	1	145
HERNÁNDEZ GÓMEZ	ALBERTO	F	1	145
HERNÁNDEZ VAQUERO	FRANCISCO	F	1	149.3
HERRANZ TEJEDOR	ISMAEL	F	3	133.6
HERRERA GARCÍA	IVÁN	F	2	149.3
HERRERO ALONSO	JULIÁN	F	1	145
HOLGADO GARCÍA	CARLOS	F	1	145
HUERGA VARA	ALBERTO	F	1	145
HUERTA MORENO	VÍCTOR	F	1	145
IBEAS GARCÍA	EDUARDO	F	1	146
IGLESIAS RIVERA	CRISTIAN	F	1	146
IGLESIAS YEGUAS	JULIO	T	1	149.3
INFANTE RUIZ DE PASCUA	GONZALO	D	1	149-6
IONUT OLTEANU	CRISTIAN	F	6 MESES	135.2
JAMBRINA GONZÁLEZ	GABRIEL	F	2	149.8
JAMBRINA GONZALO	GABRIEL	F	3	149.8
JIMÉNEZ MOTA	JESÚS	F	2	149.3
JIMÉNEZ GABARRI	RAFAEL	F	1	145
JIMÉNEZ JIMÉNEZ	DAVID	F	1	145
JUBETE YAGÜE	JULIO	F	1	145
JUEZ HERNANDO	ÁLVARO	D	1	146

JUSTO PALLÍN	ALEJANDRO	F	1	146
LARA CUBERO	SANTIAGO	D	1	149.6
LEITE FERREIRA	JULIÁN	D	1	149.3
LEITE FERREIRA	JULIÁN	D	1	149.6
LEONARDO MARTÍNEZ	CRISTIAN	F	1	146
LIBRADO DELGADO	JAVIER	F	1	147
LLANES ESCUDERO	SERGIO	F	2	137.2.e
LLORENTE DEL HOYO	JOSÉ LUIS	E	1	149-5
LLORENTE LLORENTE	ADRIÁN	T	4	133.4
LLORENTE RODRÍGUEZ	JOSÉ IGNACIO	F	3	133.6
LO	SAMBA FAMA	F	1	145
LÓPEZ BELTRÁN	CARLOS JAVIER	D	1	146
LÓPEZ BLANCO	ADRIÁN	F	1	145
LOPEZ FERNÁNDEZ	DIEGO	F	1	145
LÓPEZ GONZÁLEZ	RAFAEL	D	2	149.3
LÓPEZ GONZÁLEZ	RAFAEL	D	1	149.6
LÓPEZ RODRÍGUEZ	SERGIO	F	1	145
LÓPEZ ARRANZ	MARIO	F	1	145
LÓPEZ EGEA	GUILLERMO	F	1	145
LÓPEZ PÉREZ	JESÚS MARCIANO	E	1	149-6
LÓPEZ RODRÍGUEZ	DAVID	F	1	145
LORASQUE ORTEGA	DANIEL	F	1	145
LORENZO CEBRIÁN	ERNESTO	F	3	133.1
LORENZO LÓPEZ	SAÚL	F	1	145
LOZANO ZAMARRÓN	PABLO	F	1	112
LOZOYA PÉREZ	EDORTA	F	3	133.6
LOZOYA PÉREZ	EDORTA	F	3	133.6
LUQUE JORLÁN	SERGIO	D	2	149.3
LUQUE JORLÁN	SERGIO	D	2	149.3
MANDADO CASTELANY	CHRISTIAN	F	2	149.3
MANSO BUHRER	MIGUEL ÁNGEL	F	1	147
MANZANO SANZ	DAVID	F	1	123
MARBÁN CUESTA	GUILLERMO	F	1	145
MARCOS ÁLVAREZ	SANTIAGO	D	1	149.3
MARIMÓN	GABRIEL EDUARDO	F	5	146 y 133.6
MAROTE LOMBARDÍA	UNAI	F	1	145
MARTÍN ARRANZ	ALBERTO	EM	1	149.3
MARTÍN ESTEBAN	CRISTIAN	F	1	145
MARTÍN FERNÁNDEZ	DIEGO	F	1	145
MARTÍN GIL	IVÁN	D	1	149.6
MARTÍN GONZÁLEZ	ROBERTO	F	1	147
MARTÍN LÓPEZ	DANIEL	F	1	147
MARTÍN OCHANDO	ROBERTO	F	1	145
MARTÍN SACRISTÁN	HÉCTOR	F	1	149.1
MARTÍN SÁNCHEZ	JUAN JOSÉ	F	2	149.1
MARTÍN SASTRE	ÁLVARO	F	1	149.3
MARTÍN VELASCO	ALEJANDRO	F	1	145
MARTINEZ ALFAYATE	JOSÉ MARÍA	D	½ MES	126
MARTÍNEZ CEINOS	MIGUEL ÁNGEL		UN AÑO	113-152.1.H
MARTÍNEZ GRANDE	IVÁN	F	1	145
MARTÍNEZ RODRÍGUEZ	CRÍSTOFER	F	1	145
MARTINEZ ARAUJO	HECTOR	F	1	147
MARTÍNEZ ARÍN	HUGO	F	1	145
MARTÍNEZ DÍEZ	DIEGO	F	2	133-6
MARTÍNEZ GÓMEZ	ERNESTO	F	4	133.6
MARTÍNEZ GUTIÉRREZ	RODRIGO	F	1	145
MARTÍNEZ JARAS	IVÁN	F	1	145
MARTÍNEZ MORAL	JESÚS	T	1	149.3

MARTÍNEZ SAINZ	JUAN IGNACIO	E	1	149-2
MARTÍNEZ SEVILLA	EDUARDO	F	1	146
MARTÍNEZ TARRERO	DANIEL	F	2	149.8
MARTÍNEZ TARRERO	DANIEL	F	3	149.8
MARUGÁN POLO	JOSÉ MARÍA	F	1	145
MATA HERNANDO	DAVIA	F	2	149-8
MATELLÁN ALONSO	DIEGO	F	2	149.3
MATEO DEL REY	DANIEL	F	1	145
MATÍAS BARREIRO	DAVID	F	1	112
MBERI BRUN	MANUEL SIMBARASH	F	1	146
MEDIAVILLA APARICIO	ALEJANDRO	D	2	149.3
MÉNDEZ SENDEROS	ALEJANDRO	F	1	145
MÉNDEZ CLAVERO	JESÚS	D	1	149.6
MÉNDEZ CUADRADO	SERGIO	F	4	149.2 – 149.3
MERAYO LUENGO	ADRIÁN	F	1	113
MERINO DE PAZ	KEVIN	F	1	146
MERINO IBÁÑEZ	DAVID	F	5	133.4-146
MIELGO BALESTEIRO	ÁLVARO	F	1	149.3
MIGUEL GÓMEZ	JOSÉ MARÍA	T	1	120
MIGUEL LÓPEZ	BORJA	F	1	145
MOLINERO MANSILLA	ÁNGEL	T	5 Semanas	133.4
MOLINUEVO GARCÍA	DAVID	F	1	147
MONCADA MULLÁN	RICARDO	F	1	145
MONGORTO BAZ	ALBERTO	F	2	149.3
MORALES HERNÁNDEZ	JORGE	F	2	149.3
MORÁN ABELLÁ	LUIS MIGUEL	F	1	145
MOREIRO MARTÍN	SIMÓN	T	13	137.4.H
MORENO HERNANGÓMEZ	GUILLERMO	F	1	146
MORENO MATESNANZ	ÁLVARO	F	1	147
MORLA SAN JUAN	ÓSCAR	D	1	149.6
MOYANO BARREDA	MARCOS	F	1	145
MOZAL MARCOS	MARIO	F	1	145
MUÑOZ DE LA CALLE	RUBÉN	T	1	149.3
MUÑOZ GONZÁLEZ	DAVID	F	1	145
MUÑOZ MAYOR	JONATHAN	E	1	149-2
MUÑOZ PASCUAL	DAVID	T	2	149.3
MUÑOZ PÉREZ	JAIME	F	1	145
MURIENTE PRIETO	VÍCTOR	F	1	145
MUSIN	AYDZHAN BEYNUR	F	1	149-3
MUTILBA ANGULO	ÁLVARO	F	1	145
NARGANES HERNÁNDEZ	EDUARDO	T	2	149.3
NICOLÁS ESTÉVEZ	MARIO	T	1	149.3
NIETO BLÁZQUEZ	VÍCTOR	F	1	149.3
NIETO PASALODOS	ÓSCAR	D	1	149.2
NÚÑEZ ARRANZ	DIEGO	D	2	149.3
NÚÑEZ ARRANZ	DIEGO	D	1	146
ORMEÑO SÁNCHEZ	SERGIO SEBASTIÁN	F	1	149.2
ORTEGA MESA	DAVID	F	1	149.3
ORTEGA CORCUERA	DIEGO	F	1	146
ORTEGA PINEDA	FERNANDO	D	1	149-6
ORTIZ RUIZ	AARÓN	F	1	146
OVEJERO MÉNDEZ	SERGIO	F	1	146
PACIOS GÓMEZ	SAMUEL	F	1	145
PALACIOS GARCIA	SATURNINO	E	1	146
PALENZUELA GUTIÉRREZ	DAVID	F	3	149.8
PARDO DE CASTRO	SERGIO	F	1	146
PARRA DOMÍNGUEZ	FRANCISCO	F	2	133.6
PASCUAL DELGADO	RAQUEL	F	2	133.6

PASCUAL FERNÁNDEZ	ÍÑIGO	F	1	146
PASCUAL SALES	VÍCTOR MANUEL	F	1	145
PAVESIO VÁZQUEZ	ROBERTO	F	1	145
PEIU	GHEORGHITA	F	3	149.8
PEÑA BALLESTEROS	JAIRO	F	1	145
PEÑACOBA CARRASCO	CÉSAR	F	1	145
PÉREZ ÁLVAREZ	HÉCTOR	F	1	145
PÉREZ PÉREZ	DAVID	F	1	145
PÉREZ CORREDERA	AARÓN	F	2	149.8
PÉREZ DEL RÍO	CARLOS	F	2	149.3-8
PÉREZ GONZÁLEZ	DAVID	T	1	149.3
PÉREZ GÜELL	IVÁN	F	1	145
PÉREZ IZQUIERDO	MARÍA DEL CARMEN	T	1	149.3
PÉREZ MIGUEL	GUILLERMO	F	1	112
PÉREZ MORAL	EMILIO JOSÉ	F	1	145
PÉREZ MOROCHO	DAVID	F	1	146
PÉREZ REMACHA	GUILLERMO	F	1	145
PÉREZ RODRIGO	JOSÉ LUIS	T	1	150
PÉREZ RUEDA	MARCO ANTONIO	F	1	146
PÉREZ VELASCO	DANIEL	F	2	137.3.B
PÉREZ ZABACO	JORGE	F	1	146
PEROMINGO ESTEBAN	GERARDO	F	4	133.4
PLAZA COCINERO	ALBERTO	D	1	149.3
POLVOROSA TEJEDO	JUAN FÉLIX	T	1	149.6
PORRES GUTIÉRREZ	DANIEL	F	1	149-3
PORTO BUENO	SERGIO	F	1	145
PORTOMEÑE MARTÍNEZ	ENRIQUE	T	1	149.6
PREJANO FRADEJAS	RICARDO	F	2	149.3
PRIETO MARTÍNEZ	ÁLVARO	F	1	147
PRIETO DE LA CRUZ	DAVID	F	1	145
PRIETO FERNÁNDEZ	STEFANO	F	4	133.6
PRIETO QUIROGA	MIGUEL ÁNGEL	F	1	149.8
QUINTANA MOVELLÁN	EDUARDO	F	3	149-6
QUIROGA RODRÍGUEZ	MOISÉS	F	1	145
RAMAJO BAJO	LUIS	T	1	138.2
RAMÍREZ LAPERAL	ISRAEL	F	1	145
RAMÍREZ PULGARÍN	JHON ALEXANDER	F	4	133-2
RAMOS AMARO	MIRIAM	T	2	133.2
RAMOS PARIENTE	ÓSCAR	F	1	146
REAL HERNÁNDEZ	RAÚL	F	1	149.3
REBOLLAL CARRERA	EROS	T	5 Semanas	133.4
REBOLLAR LADRERO	YERAY	F	1	149.6
REPISO COBO	CARLOS	F	1	149.3
REPISO RODRÍGUEZ	CRISTIAN	F	1	146
RIEGO FERNÁNDEZ	JAVIER	F	1	149.3
RIESCO MENÉNDEZ	ÁNGEL	F	1	133.6-100a
RIESCO PRIETO	JOSÉ MANUEL	F	1	146
RÍO PEÑA	ÓSCAR	T	2	120
RÍOS GÓMEZ	ALAM	F	4	133.6
RIVAS HERNÁNDEZ	RUBEN	F	1	145
RIVERA TABANERA	DAVID	F	3	149.8
RIVERO DE CASTRO	JOSÉ ANTONIO	T	1	139.1.A
RODRÍGUEZ RODRÍGUEZ	ÁNGEL	F	1	145
RODRÍGUEZ FERNÁNDEZ	SERGIO	F	1	146
RODRÍGUEZ FERRÁN	RAFAEL	T	2	149.6
RODRÍGUEZ HOLGUÍN	ALEJANDRO	F	1	145
RODRÍGUEZ LLANOS	JOSÉ RAMÓN	T	2	149.6
RODRÍGUEZ MORÁN	JESÚS MANUEL	F	1	145
RODRÍGUEZ ORTEGA	HÉCTOR	F	1	145

RODRÍGUEZ REDONDO	NÉSTOR	F	1	145
RODRÍGUEZ SUÁREZ	RAMIRO MANUEL	F	1	145
ROJO GONZÁLEZ	JOSÉ MANUEL	F	1	149.3
ROJO LANDÁBURU	ROBERTO	F	1	113 (COPA RFEF)
ROMASANTA GARCÍA	MIGUEL	F	1	146
ROQUE DE BRITO	ENDY EDY	F	2	149.9
ROZAS TABARES	CARLOS	T	1	149.6
RUBIAL PUERTAS	DAVID	F	2	149.1
RUIZ DÍAZ	ALEJANDRO	F	1	149.9
RUIZ ROJO	HÉCTOR	F	1	146
SACRISTÁN BERNABÉ	GUILLERMO	F	1	149.3
SACRISTÁN PÉREZ	SERGIO	F	1	146
SADORNIL BADAS	JUAN MANUEL	D	4	133-3
SÁEZ RUBIEJO	JORGE	F	8	133.4
SALAMANCA HERGUEDAS	DIEGO	F	1	147
SAN MARTÍN SIMÓN	ADRIÁN	F	1	145
SAN PEDRO SÁNCHEZ	DAVID	F	1	145
SAN SEGUNDO ESCUDERO	MANUEL	D	1	149.3
SÁNCHEZ MIGUÉLEZ	DANIEL	F	1	146
SÁNCHEZ GARCÍA	ALBERTO	F	1	145
SÁNCHEZ PÉREZ	JONATHAN	F	1	145
SÁNCHEZ TABERA	FLORENCIO	D	1	149.6
SANCHO MARÍN	SERGIO	F	1	146
SANTAMARÍA SAN MARTÍN	ADRIÁN	F	2	146 149-3
SANTIAGO DOS SANTOS	CAIO RODRIGO	F	3	133.2 COPA
SANTIAGO HERNÁNDEZ	DAVID	F	1	149.8
SANTOS LÓPEZ	JORGE	F	1	145
SANTOS MONJE	JOSÉ ALBERTO	F	1	113
SANTOS SANCHEZ	ALEJANDRO	F	1	149.8
SANZ ALONSO	DAVID	F	11	133-2 133-4 146
SANZ CARRASCO	VÍCTOR	F	1	149.2
SANZ GONZÁLEZ	JAVIER	F	1	146
SANZ MUÑOZ	JORGE	T	1	137.2.C
SANZ PLAZA	DANIEL	T	6	133.2 y 149.3
SANZ SANZ	CÉSAR	F	2	149.3
SANZ SANZ	MIGUEL	F	1	149.3
SASTRE MERINO	MIGUEL ÁNGEL	F	1	149.3
SEDANO TALAMILLO	ADRIÁN	F	1	149-2
SEDANO ZABALLA	JONATHAN	F	1	145
SENOVILLA HERNÁNDEZ	RAÚL	E	1	149.6
SERRANO FERNÁNDEZ	ALBERTO	F	1	113 (COPA RFEF)
SIERRA FERNÁNDEZ	FRANCISCO	F	2	133.6
SOLDADO DE LA INSUA	LEANDRO	F	1	145
SOTO NARANJO	JOSÉ VICENTE	T	1	149.6
SOULIMAN	IBRAHIM	F	1	145
SUÁREZ VALLEJO	JOSÉ MARÍA	F	1	146
TEJEDOR CUESTA	FERNANDO	D	5 semanas	133.2
TEMPRANO ALONSO	ALBERTO	F	1	149.3
TERLEIRA MADRIGAL	DAVID	F	1	145
TORINOS DEL BOSQUE	RODRIGO	F	1	112
TORRES DÍEZ	RICARDO	F	1	146
TORRES MATÉ	JESÚS MARÍA	T	1	149.3 COPA
TRIGUEROS GARCÍA	RUBÉN	F	2	149.3
TZVETKOV GORANOV	IORDAN	F	1	145
UBIerna HORTIGÜELA	ÓSCAR	D	1	149-6
UGIDOS MARTÍNEZ	JONATAN	F	1	145
URETA UCERO	HUGO	F	5	133-6 149-2
VALCARCE VIDAL	ROBERTO	F	1	149.2

VALLEJO ORTIZ	JAIME	F	1	137.2.J
VALVERDE PASTOR	MARIO	F	2	149.2
VÁZQUEZ DIEGO	DANIEL	F	1	149.3
VEGA ÁLVAREZ	LUIS MANUEL	F	1	147
VEGA ALONSO	ADRIÁN	F	1	145
VEGA TOCINO	JORGE JAVIER	D	1	149.6
VEGUE LOBO	SANTIAGO	F	1	145
VELASCO SANZ	CARLOS JOSÉ	T	4	133.2
VICENTE CRIADO	MIGUEL	T	1	149.6
VICENTE MARTÍN	JOSÉ MIGUEL	F	1	149.3
VICENTE PASCUAL	RODRIGO	F	5	133-6 145
VICENTE PUENTE	ÁNGEL	F	1	145
VICENTE SAIZ	DIEGO	F	1	149.8
VIDAL DEL PALACIO	GUILLERMO	F	1	147
VILLAMERIEL RETUERTO	RAÚL	F	1	149.6
VILLAR LLAMAS	CARLOS	F	1	145
VILLAZALA GARCÍA	CARLOS	F	1	149.3
VILLOTA FERNÁNDEZ	EDUARDO	F	1	149.6 COPA
YUSTE YUSTE	CARLOS	F	4	98.1
ZAMARRO SAN DEOGRACIAS	JAVIER	F	2	149.3
ZAPATERA GONZÁLEZ	JOSÉ	T	2	120 (COPA RFEF)
ZARFÁN	BILAL	F	1	145

• F : Futbolista • T : Técnicos (entrenadores, delegados, encargados material, etc..) • D : Directivos

## 2 - CLUBES

### 2.1 - PRIVACIÓN DE PARTICIPACION

No podrán participar en la temporada 2013/14, reincorporándose en la 2014/2015 en la última división provincial sin poder ascender hasta la temporada 2015/2016 (Art.118 y 119 de los Estatutos de la FC y LF):

CLUB	EQUIPO
C.D ATCO. SANTA CRISTINA	1º DIVISIÓN PROVINCIAL INFANTIL B
C.D BENAVENTE	1º DIVISIÓN PROVINCIAL JUVENIL B
C.D E.F. CORESES	1º DIVISIÓN PROVINCIAL JUVENIL
C.D LAS ERAS-MORALES DE TORO	1ª DIVISIÓN PROVINCIAL AFICIONADOS
C.D ZAMORA AMIGOS DEL DUERO	1ª PROVINCIAL PREBENJAMÍN SALA
C.D. ALESTE B	2ª DIVISIÓN PROVINCIAL BENJAMÍN
C.D. BÉJAR IND. B	PROVINCIAL BENJAMÍN
C.D. CALASANZ	PROVINCIAL JUVENIL
C.D. CASTRODEZA	2ª DIVISION PROVINCIAL AFICIONADO
C.D. CIUDAD RODRIGO C.F. B	PROVINCIAL INFANTIL
C.D. GIMNÁSTICA MEDINENSE B	2ª DIVISIÓN PROVINCIAL JUVENIL
C.D. GUIJUELO B	PROVINCIAL BENJAMÍN
C.D. GUIJUELO C	PROVINCIAL ALEVÍN
C.D. LA RUBIA	3ª DIVISION PROVINCIAL INFANTIL
C.D. LA RUBIA B	2ª DIVISIÓN PROVINCIAL JUVENIL
C.D. MEDINENSE-MADE	2ª DIVISIÓN PROVINCIAL JUVENIL
C.D. PEÑARANDA B	PROVINCIAL PREBENJAMÍN
C.D. PROMESAS DE VILLORIA	PROVINCIAL JUVENIL
C.D. PUENTE JARDÍN	1ª DIVISIÓN PROVINCIAL PREBENJAMÍN
C.D. PUENTE JARDIN B	2ª DIVISIÓN PROVINCIAL BENJAMÍN
C.D. SAN AGUSTÍN VALLADOLID B	1ª DIVISIÓN PROVINCIAL PREBENJAMÍN
C.D. SAN ISIDRO	2ª DIVISIÓN PROVINCIAL BENJAMÍN
C.D. SAN ISIDRO B	2ª DIVISIÓN PROVINCIAL AFICIONADO

C.D. TORRELAGO WELLENS B	1ª DIVISIÓN PROVINCIAL PREBENJAMÍN
C.D. TUDELA	2ª DIVISIÓN PROVINCIAL JUVENIL
C.D. VIANA DE CEGA	3ª DIVISIÓN PROVINCIAL INFANTIL
C.D. VILLAMAYOR D	PROVINCIAL ALEVÍN
C.D. ZARATÁN EL CUADRÓN	1ª DIVISIÓN PROVINCIAL PREBENJAMÍN
C.D. ZARATÁN EL CUADRÓN	2ª DIVISIÓN PROVINCIAL AFICIONADO A
C.D. ZARATÁN EL CUADRÓN	2ª DIVISIÓN PROVINCIAL AFICIONADO B
C.F. PALENCIA	1ª DIVISIÓN REGIONAL CADETE

No podrán participar en la temporada 2013/14, reincorporándose en la 2014/2015 en la última división provincial sin poder ascender hasta la temporada 2016/2017 (Art.118 y 119 de los Estatutos de la FC y LF):

CLUB	EQUIPO
C. D. BOSCO -C	2ª DIVISIÓN PROVINCIAL BENJAMÍN
C. D. LEÓN UNITED	2ª DIVISIÓN PROVINCIAL AFICIONADO
C. D. PÁRAMO DEL SIL	2ª DIVISIÓN PROVINCIAL AFICIONADO
C. D. RECREATIVO DE LEÓN	2ª DIVISIÓN PROVINCIAL ALEVÍN
C. D. SAHAGÚN PROMESAS	2ª DIVISIÓN PROVINCIAL JUVENIL
C. D. SAN LORENZO	2ª DIVISIÓN PROVINCIAL JUVENIL
C.D. PALENCIA BALOMPIÉ	2ª DIVISIÓN PROVINCIAL PREBENJAMÍN
C.D. SAN TELMO	1ª DIVISIÓN PROVINCIAL BENJAMÍN
C.D. SAN TELMO C	2ª DIVISIÓN PROVINCIAL ALEVÍN
C.D.D. BASE VILLAMURIEL	1ª DIVISIÓN PROVINCIAL INFANTIL
C.D.D. BASE VILLAMURIEL B	2ª DIVISIÓN PROVINCIAL BENJAMIN
C.F. BALTANÁS B	2ª DIVISIÓN PROVINCIAL ALEVÍN
CD CAPISCOL "B"	3ª PROVINCIAL BENJAMÍN
CD FLORENTINO DÍAZ REIG "B"	3ª PROVINCIAL PREBENJAMÍN
CD LA FANEGA	1ª PROVINCIAL PREBENJAMÍN
CD LA FANEGA "B"	2ª PROVINCIAL BENJAMÍN
CD SAN FELICES "C"	3ª PROVINCIAL PREBENJAMÍN
UNIÓN VALDORNESA C. D.	2ª DIVISIÓN PROVINCIAL AFICIONADO

## 2.2 - PRIVACIÓN DE ASCENSO

Clubes retirados o excluidos de la competición en temporadas precedentes (Art.118 y 119 de los Estatutos de la FC y LF):

No podrán ascender en la temporada 2013/2014:

CLUB	EQUIPO
C. D. LEÓN SUR - B	2ª DIVISIÓN PROVINCIAL ALEVÍN
C. D. TROBAJO FEMENINO	2ª DIVISIÓN PROVINCIAL INFANTIL
C.D ALISTE 09	PRIMERA PROVINCIAL CADETE
C.D CAMARZANA	PRIMERA PROVINCIAL INFANTIL
C.D ETERNAS PROMESAS	PRIMERA AFICIONADO SALA
C.D. ALARAZ	PROVINCIAL AFICIONADO
C.D. ALBA DE TORMES B	PROVINCIAL BENJAMÍN
C.D. CASTELLANOS DE MORISCOS	PROVINCIAL AFICIONADO
C.D. CASTELLANOS DE MORISCOS	PROVINCIAL BENJAMÍN
C.D. PROM. CASTELLANOS M.	PROVINCIAL JUVENIL
C.D. TORMES BALOMPIÉ B	PROVINCIAL ALEVÍN
C.D. VILLAMAYOR C	PROVINCIAL PREBENJAMÍN
C.D. VILLARES DE LA REINA	PROVINCIAL JUVENIL
CD SAN FELICES "D"	3ª PROVINCIAL ALEVÍN
CD SAN PEDRO "C"	3ª PROVINCIAL ALEVÍN



No podrán ascender en la temporada 2014/2015:

CLUB	EQUIPO
CC.D. ALARAZ	PROVINCIAL AFICIONADO
C.D. ALBA DE TORMES B	PROVINCIAL BENJAMÍN
C.D. BÉJAR IND. B	PROVINCIAL BENJAMÍN
C.D. CALASANZ	PROVINCIAL JUVENIL
C.D. CIUDAD RODRIGO C.F. B	PROVINCIAL INFANTIL
C.D. GUIJUELO B	PROVINCIAL BENJAMÍN
C.D. GUIJUELO C	PROVINCIAL ALEVÍN
C.D. LIMINARES	LIGA NACIONAL JUVENIL FÚTBOL SALA
C.D. PEÑARANDA B	PROVINCIAL PREBENJAMIN
C.D. PROM. CASTELLANOS M.	PROVINCIAL JUVENIL
C.D. PROMESAS DE VILLORIA	PROVINCIAL JUVENIL
C.D. VILLAMAYOR C	PROVINCIAL PREBENJAMÍN
C.D. VILLAMAYOR D	PROVINCIAL ALEVÍN
C.F. PALENCIA	TERCERA DIVISION NACIONAL
PUERTAS DEYMA F.S.	LIGA NACIONAL JUVENIL FUTBOL SALA

### 2.3 - PRIVACIÓN DE PARTICIPACIÓN EN LAS FASES DE ASCENSO

No podrán participar en la temporada fases de ascenso en la temporada 2013/2014 por renunciar al ascenso obtenido tras participar en la Fase de Ascenso en la temporada 2011/2012 (Art.3º Circular nº 27, Temporada 2011/2012):

CLUB	EQUIPO
C.D. CASA DE ASTURIAS	1ª DIVISIÓN PROVINCIAL INFANTIL

### 2.4 - DESCENSO DE CATEGORÍA

Descenso de categoría por no presentar entrenador titulado hasta aquella en que no sea preceptiva titulación (Art. 124):

CLUB	EQUIPO
C.D. COCA	INFANTIL "A"
Gª. SEGOVIANA C.F.	INFANTIL "C"

### 2.4 - CLAUSURA DEL RECINTO DEPORTIVO

Por incidentes graves del público (Art. 130)

CLUB	EQUIPO
BRIVIESCA C.F.	1ª DIVISIÓN REGIONAL DE AFICIONADOS

\* Se hace expresa advertencia de que la presente relación se publica a título meramente informativo sin perjuicio de que pudieran producirse modificaciones en ella como consecuencia de la interposición de recursos o cualquier otra causa.



# Plan Competicional 2013 - 2014

> 4

Aprobación del Plan Competicional de la temporada 2013/2014, de acuerdo a lo establecido en el punto nº 4 del artículo 35 de los Estatutos de la Federación de Castilla y León de Fútbol.

# Circular número -1-

## Temporada 2013 - 2014

### PLAN COMPETICIONAL

Plan Competicional de la temporada 2013/2014 que ha sido informado favorablemente por la Junta Directiva en reunión celebrada el día 11 de julio de 2013 y que se aprobó por parte de la Asamblea General, en reunión celebrada el 18 de julio de 2013.

### 1º. TEMPORADA OFICIAL DE JUEGO

Las competiciones oficiales de la F.C. y L.F. se ajustarán a lo dispuesto en los Estatutos y Reglamento General de la misma. En caso de fuerza mayor o circunstancias excepcionales que así lo aconsejen, la Junta Directiva de la F. C. y L. F., podrá suspender total o parcialmente las competiciones que organiza, dando cuenta de ello a la Asamblea General.

### 2º. CATEGORÍAS COMPETICIONALES

Las competiciones que organiza la F. C. y L. F., son las siguientes:

#### **En coordinación con la Real Federación Española de Fútbol**

- 3ª División Nacional.
- Liga Nacional Juvenil.
- Primera División Nacional "B" de Fútbol Sala.
- Liga Nacional Juvenil de Fútbol Sala.

#### **Por la propia F.C. y L.F.**

- 1ª División Regional Aficionado.
- 1ª División Regional Juvenil.
- 1ª División Regional Femenina.
- 1ª División Regional Femenina de Fútbol Sala.
- Fase de Ascenso a 3ª División de Fútbol Sala.
- Fase de Ascenso a Liga Nacional Juvenil de Fútbol Sala.
- Campeonato de Castilla y León de Selecciones Provinciales.

#### **Por la propia F. C. y L. F. en colaboración con la Consejería de Cultura y Turismo de la Junta de Castilla y León**

- 1ª División Regional Cadete.
- 1ª División Regional Infantil.
- 1ª División Regional Cadete de Fútbol Sala.
- Fase de Ascenso a 1ª División Regional Cadete de Fútbol y Fútbol Sala.
- Fase de Ascenso a 1ª División Regional Infantil.
- Fase Regional Alevín Fútbol-7 y Fútbol Sala.
- Fase Regional Benjamín Fútbol-7 y Fútbol Sala.

Igualmente, a través de las Delegaciones Provinciales, las competiciones de orden provincial que el volumen de equipos inscritos aconsejen, con especial mención al punto f) del Artículo 65 del Reglamento General de la F.C. y L.F., referente a la posibilidad de limitación de equipos en competiciones de ámbito provincial, previa autorización de la Junta Directiva de la F.C. y L.F.

De acuerdo a lo establecido en el artículo 16º de los Estatutos de esta Federación, las competiciones de Aficionados, Juveniles y Cadetes de cualquier ámbito, se convocan con carácter masculino.

Asimismo, en base al artículo precitado, las correspondientes a las categorías Infantiles, Alevines, Benjamines y Prebenjamines de cualquier ámbito y orden, se convocan con carácter de "mixtas", entendiéndose como tal que los equipos pueden estar compuestos indistintamente por futbolistas masculinos, femeninas o de ambos sexos.

En este último supuesto, si algún club, de cualquier ámbito y división de los anteriormente recogidos con carácter de "fútbol

mixto” obtuviera su clasificación para participar en los Campeonatos de España de su categoría y éstos se convocasen con carácter masculino y femenino, los futbolistas y las futbolistas que no sean del sexo con que se convocan estos campeonatos no podrán ser alineados/as en los mismos.

### 3º . PRIMERA DIVISIÓN REGIONAL DE AFICIONADOS

#### 3º. 1- COMPOSICIÓN DE LOS GRUPOS

La competición se disputará por el sistema de liga a doble vuelta, en dos grupos, el “A” compuesto por 16 equipos y el “B” compuesto por 18 equipos, conformados por los siguientes clubes:

##### GRUPO “A”

---

1. CLUB DEPORTIVO FÚTBOL BRIVIESCA, de Briviesca (Burgos).
2. CLUB DEPORTIVO BOSCO DE ARÉVALO, de Arévalo (Ávila)
3. CLUB DEPORTIVO BURGOS PROMESAS 2000, de Burgos
4. CLUB DEPORTIVO BURGOS CLUB DE FÚTBOL “B”, de Burgos.
5. CLUB DEPORTIVO CUÉLLAR BALOMPIÉ, de Cuéllar, Segovia
6. CLUB DEPORTIVO ESTRUCTURAS TINO, de Burgos.
7. CLUB DEPORTIVO JUVENTUD DEL CÍRCULO, de Burgos
8. CLUB DEPORTIVO MIRANDÉS “B”, de Miranda de Ebro (Burgos).
9. CLUB DEPORTIVO PALENCIA BALOMPIÉ, de Palencia
10. CLUB POLIDEPORTIVO QUINTANAR, de Quintanar de la Sierra (Burgos).
11. CLUB POLIDEPORTIVO SALAS, de Salas de los Infantes (Burgos).
12. CLUB DEPORTIVO SOTILLO, de Sotillo de la Adrada (Ávila)
13. CLUB DEPORTIVO SPORTING UXAMA, de El Burgo de Osma (Soria).
14. CLUB DEPORTIVO VELILLA, de Velilla del Río Carrión (Palencia).
15. CLUB DEPORTIVO VILLAMURIEL, de Villamuriel de Cerrato (Palencia).
16. CLUB DE FÚTBOL EL TIEMBLO, de El Tiemblo (Ávila)

##### GRUPO “B”

---

1. CLUB DEPORTIVO BÉJAR INDUSTRIAL, de Béjar (Salamanca).
2. CLUB DEPORTIVO BENAVENTE, de Benavente, Zamora
3. CLUB DEPORTIVO BETIS C.F., de Valladolid.
4. CLUB DEPORTIVO CARBAJOSA, de Carbajosa la Sagrada (Salamanca).
5. CLUB DEPORTIVO EJIDO, de León
6. CLUB DEPORTIVO GIMNÁSTICA MEDINENSE, de Medina del Campo (Valladolid).
7. CLUB DEPORTIVO GUIJUELO, de Guijuelo (Salamanca).
8. CLUB DEPORTIVO HURACÁN Z, de Trobajo del Camino (León).
9. CLUB DEPORTIVO MOJADOS, de Mojados (Valladolid).
10. CLUB DEPORTIVO NAVEGA, de Salamanca.
11. CLUB DEPORTIVO NAVARRÉS, de Nava del Rey (Valladolid).
12. CLUB DEPORTIVO ONZONILLA, de Vilecha (León)
13. CLUB DEPORTIVO PEÑARANDA, de Peñaranda de Bracamonte (Salamanca)
14. CLUB DEPORTIVO ATLÉTICO TORDESILLAS, de Tordesillas (Valladolid).
15. CLUB DEPORTIVO UNIVERSIDAD DE VALLADOLID, de Valladolid.
16. CLUB DEPORTIVO VILLA DE SIMANCAS, de Simancas (Valladolid)
17. CLUB G.C.E. VILLARALBO C.F., de Villaralbo (Zamora).
18. ZAMORA C.F. “B”, de Zamora.

#### 3º. 2- ASCENSOS Y DESCENSOS

- a) Al finalizar la presente temporada 2013/2014, ascenderán a Tercera División Nacional los equipos clasificados en primer lugar, de cada uno de los dos grupos de la 1ª División Regional Aficionado y el que resulte mejor clasificado en segundo lugar, de entre los dos grupos.
- b) Descenderán al finalizar la presente temporada 2013/2014 a la 1ª División Provincial Aficionado, los clasificados en los puestos 15º y 16º del grupo “A” y los clasificados en los puestos 16º, 17º y 18º del grupo “B” y además tantos clasificados en los puestos inmediatamente anteriores a los referidos, como sea la diferencia entre los descendidos del Grupo VIII

de 3ª División, cada uno al grupo de 1ª División Regional Aficionado al que geográficamente pertenezca y los ascendidos a la precitada categoría de 3ª División, de tal modo que ambos grupos queden definitivamente compuestos para la temporada 2014/2015 por un máximo de 18 clubs.

- c) Ascenderán al finalizar la presente temporada 2013/2014 al grupo "A" de la 1ª División Regional Aficionado, los equipos campeones de las competiciones de 1ª División Provincial Aficionado de las provincias de Ávila, Burgos, Palencia, Segovia y Soria y al grupo "B", los equipos campeones de las competiciones de 1ª División Provincial Aficionado de las provincias de León, Salamanca, Valladolid y Zamora; todo ello incardinado con lo dispuesto en los puntos 8º. 4 y 10º de la presente Circular, en cuanto a los tres primeros clasificados y a composición numérica y competicional de las competiciones provinciales.
- d) Los futbolistas de categoría cadete que disputen la presente competición, en virtud de las prerrogativas reglamentarias que lo permitiesen, deberán abonar la cuota de mutualidad correspondiente a la categoría de 1ª División Regional Aficionado, realizándose revisiones de oficio por parte del Comité de Competición y Disciplina Deportiva de la F.C. y L.F. y siendo sancionados aquellos clubs que así no lo hicieran, de acuerdo a lo dispuesto en los Estatutos de la F.C. y L.F.

## 4º. PRIMERA DIVISIÓN REGIONAL JUVENIL

### 4º. 1- COMPOSICIÓN DE LOS GRUPOS

La competición se disputará por el sistema de liga a doble vuelta, en dos grupos, de 16 equipos cada uno de ellos, formados por los siguientes clubes:

#### GRUPO "A"

---

1. CLUB DEPORTIVO ARANDINA C.F., de Aranda de Duero (Burgos)
2. CLUB DEPORTIVO BURGOS CLUB DE FÚTBOL "B", de Burgos.
3. CLUB DEPORTIVO BURGOS PROMESAS 2000, de Burgos.
4. CLUB DEPORTIVO BURGOS UNIÓN DEPORTIVA, de Burgos.
5. CLUB DEPORTIVO CASA SOCIAL CATÓLICA, de Ávila.
6. CLUB INTERNACIONAL DE LA AMISTAD "B", de Palencia.
7. CLUB DEPORTIVO INTER VISTA ALEGRE, de Burgos.
8. CLUB DEPORTIVO LA CHARCA, de Miranda de Ebro (Burgos).
9. CLUB DEPORTIVO QUINTANAR PALACIO, de Segovia
10. CLUB DEPORTIVO SAN JOSÉ DE SORIA, de Soria.
11. CLUB DEPORTIVO SAN TELMO, de Palencia.
12. CLUB DEPORTIVO UNAMI C.P., de Segovia.
13. CLUB DEPORTIVO VELILLA, de Velilla del Río Carrión (Palencia).
14. DEPORTIVA CLUB DE FÚTBOL, de Burgos.
15. Gª SEGOVIANA CLUB DE FÚTBOL, de Segovia.
16. REAL ÁVILA CLUB DE FUTBOL S.A.D., de Ávila

#### GRUPO "B"

---

1. CLUB DEPORTIVO ATLÉTICO BEMBIBRE, de Bembibre, (León)
2. CLUB DEPORTIVO BÉJAR INDUSTRIAL, de Béjar (Salamanca).
3. CLUB DEPORTIVO BENAVENTE, de Benavente, Zamora.
4. CLUB DEPORTIVO DE FÚTBOL HELMÁNTICO, de Salamanca.
5. CLUB DEPORTIVO EJIDO, de León
6. CLUB DEPORTIVO DE FÚTBOL LA RUBIA, de Valladolid.
7. CLUB DEPORTIVO FÚTBOL PEÑA "B", de León.
8. CLUB DEPORTIVO LAGUNA, de Laguna de Duero (Valladolid).
9. CLUB DEPORTIVO MUNIBAR PIZARRALES, de Salamanca
10. CLUB DEPORTIVO PARQUESOL, de Valladolid.
11. CLUB DEPORTIVO ATLÉTICO PINCIA, de Valladolid
12. CLUB UNIÓN DEPORTIVA SALAMANCA, S.A.D. "B", de Salamanca.
13. CLUB UNIÓN DEPORTIVA SANTA MARTA "B", de Santa Marta de Tormes (Salamanca).
14. CLUB DEPORTIVO VICTORIA C.F., de Valladolid.
15. UNIÓN DEPORTIVA SUR "B", de Valladolid
16. ZAMORA CF, de Zamora

#### 4º. 2 - ASCENSOS Y DESCENSOS

- a) Al finalizar la presente temporada 2013/2014 ascenderán al grupo III de Liga Nacional Juvenil los equipos clasificados en primer y segundo lugar, de cada uno de los dos grupos, excluyendo de éstos a aquellos equipos que por su condición de filiales o dependientes no pudiesen ascender, cuyo puesto será ocupado por el inmediatamente mejor clasificado de su grupo.
- b) Descenderán al finalizar la presente temporada 2013/2014 a la 1ª División Provincial Juvenil los clasificados en los puestos 14º, 15º y 16º del grupo "A" y los clasificados en los puestos 15º y 16º del grupo "B" y además tantos clasificados en los puestos inmediatamente anteriores a los aludidos como sea la diferencia entre los descendidos del Grupo III de Liga Nacional Juvenil, cada uno al grupo de 1ª División Regional Juvenil al que geográficamente pertenezca y los ascendidos al precitado grupo III de Liga Nacional Juvenil, de tal modo que ambos grupos queden definitivamente compuestos para la temporada 2014/2015 por un máximo de 16 clubs.
- c) Ascenderán al finalizar la presente temporada 2013/2014 al Grupo "A" de 1ª División Regional Juvenil, los equipos campeones de las competiciones de 1ª División Provincial Juvenil de las provincias de Avila, Burgos, Palencia, Segovia y Soria y al Grupo "B" los equipos campeones de las competiciones de 1ª División Provincial Juvenil de las provincias de León, Salamanca, Valladolid y Zamora; todo ello incardinado con lo dispuesto en los puntos 8º. 4 y 10º de la presente Circular, en cuanto a los tres primeros clasificados y a composición numérica y competicional de las competiciones provinciales.
- d) Los futbolistas de categoría cadete que disputen la presente competición, en virtud de la prerrogativas reglamentarias que lo permitiesen, deberán abonar la cuota de mutualidad correspondiente a la categoría Juvenil, realizándose revisiones de oficio por parte del Comité de Competición y Disciplina Deportiva de la F.C. y L.F., y siendo sancionados los clubs que así no lo hicieran, todo ello de acuerdo a lo dispuesto en los Estatutos de la F.C. y L.F.

### 5º. PRIMERA DIVISIÓN REGIONAL CADETE

La competición se disputará por el sistema de liga a doble vuelta, en un grupo de 16 equipos, que a continuación se relacionan:

#### 5º. 1- COMPOSICIÓN DEL GRUPO

1. CLUB DEPORTIVO BETIS CLUB DE FÚTBOL, de Valladolid.
2. CLUB DEPORTIVO BURGOS CLUB DE FÚTBOL, de Burgos.
3. CLUB DEPORTIVO BURGOS PROMESAS 2000, de Burgos.
4. CLUB DEPORTIVO PARQUESOL, de Valladolid.
5. CLUB DEPORTIVO FÚTBOL PEÑA, de León.
6. CLUB DEPORTIVO NUMANCIA DE SORIA S.A.D., de Soria.
7. CLUB DEPORTIVO PUENTE CASTRO FÚTBOL CLUB, de Puente Castro León.
8. CLUB DEPORTIVO UNAMI C.P. , de Segovia
9. CLUB DEPORTIVO ZAMORA CLUB DE FÚTBOL, de Zamora.
10. CLUB INTERNACIONAL DE LA AMISTAD, de Palencia.
11. REAL ÁVILA C.F., S.A.D., de Ávila
12. Gª SEGOVIANA CLUB DE FÚTBOL, de Segovia.
13. CLUB UNIÓN DEPORTIVA SANTA MARTA, de Santa Marta de Tormes (Salamanca).
14. REAL VALLADOLID CLUB DE FÚTBOL S.A.D., de Valladolid.
15. UNIÓN DEPORTIVA SALAMANCA S.A.D., de Salamanca.
16. UNIÓN DEPORTIVA SUR, de Valladolid.

#### 5º. 2 - ASCENSOS Y DESCENSOS

- a) Descenderán al finalizar la presente temporada 2013/2014 a competición provincial, los clubes clasificados en los puestos 14º, 15º y 16º.
- b) Para establecer los equipos que ascenderán a esta competición, al finalizar la presente temporada 2013/2014, se celebrará una competición entre los nueve equipos campeones de las competiciones provinciales, jugándose con los nueve equipos distribuidos mediante sorteo puro en tres grupos de 3 equipos cada uno, por el sistema de liga a doble vuelta, ascendiendo a esta competición los campeones de cada uno de los tres grupos. El equipo que tuviese derecho al ascenso y renunciase al mismo, no podrá volver a participar en dicha fase en las dos temporadas posteriores, 2014/2015 y 2015/2016, todo ello incardinado con lo dispuesto en el punto 10º de la presente circular, en cuanto a composición numérica y competicional de las competiciones provinciales.

No podrán participar en la fase de ascenso a 1ª División Regional Cadete, aquellos equipos filiales o dependientes que por su condición no puedan optar al ascenso, al estar el equipo principal en 1ª División Regional Cadete, ocupando su plaza el inmediato mejor clasificado de su provincia.

- c) Las bases de la competición de ascenso a este campeonato se establecerán oportunamente y se disputará en las fechas siguientes: 4, 11, 18 y 25 de mayo, 1, y 8 de junio de 2014.
- d) La F.C. y L.F. efectuará el abono directamente al Comité de Árbitros de los recibos arbitrales.
- e) Los futbolistas que disputen la competición, serán incluidos por parte de los Servicios Territoriales de Cultura y Turismo dentro de la póliza de accidentes, concertada por la misma Consejería de la Junta de Castilla y León, que ampare a los participantes en los Campeonatos Regionales de Edad.

Las Delegaciones Provinciales deberán comunicar a esta Federación **antes del día 25 de abril de 2014** su representante para participar en la referida fase de ascenso, celebrándose el sorteo público para la distribución de grupos el día **28 de abril de 2014, a las 12:00 horas** en la sede social de la F.C. y L.F.

## 6º. PRIMERA DIVISIÓN REGIONAL INFANTIL

La competición se disputará por el sistema de liga a doble vuelta, en un grupo de 16 equipos, que a continuación se relacionan:

### 6º. 1- COMPOSICIÓN DEL GRUPO

1. CLUB DEPORTIVO BETIS CLUB DE FÚTBOL, de Valladolid.
2. CLUB DEPORTIVO BURGOS CLUB DE FÚTBOL, de Burgos.
3. CLUB DEPORTIVO BURGOS PROMESAS 2000, de Burgos.
4. CLUB DEPORTIVO CUATROVIENTOS, de Ponferrada, León.
5. CLUB DEPORTIVO DE FUTBOL HELMÁNTICO, de Salamanca.
6. CLUB DE FÚTBOL PEÑA, de León.
7. CLUB DEPORTIVO NUMANCIA DE SORIA S.A.D., de Soria.
8. CLUB DEPORTIVO PUENTE CASTRO FÚTBOL CLUB, de Puente Castro, León.
9. CLUB DEPORTIVO QUINTANAR PALACIO, de Segovia
10. CLUB INTERNACIONAL DE LA AMISTAD, de Palencia.
11. CLUB UNIÓN DEPORTIVA SANTA MARTA, de Santa Marta de Tormes (Salamanca).
12. Gª SEGOVIANA CLUB DE FÚTBOL, de Segovia
13. REAL ÁVILA CLUB DE FÚTBOL S.A.D., de Avila.
14. REAL VALLADOLID CLUB DE FÚTBOL S.A.D., de Valladolid.
15. UNIÓN DEPORTIVA SALAMANCA S.A.D., de Salamanca.
16. UNIÓN DEPORTIVA SUR, de Valladolid.

### 6º. 2 - ASCENSOS Y DESCENSOS

- a) Descenderán al finalizar la presente temporada 2013/2014 a competición provincial, los clubes clasificados en los puestos 14º, 15º y 16º.
- b) Para establecer los equipos que ascenderán a esta competición, al finalizar la presente temporada 2013/2014, se celebrará una competición entre los nueve equipos campeones de las competiciones provinciales, jugándose con los nueve equipos distribuidos mediante sorteo puro en tres grupos de 3 equipos cada uno, por el sistema de liga a doble vuelta, ascendiendo a esta competición los campeones de cada uno de los tres grupos. El equipo que tuviese derecho al ascenso y renunciase al mismo, no podrá volver a participar en dicha fase en las dos temporadas posteriores, 2014/2015 y 2015/2016, todo ello incardinado con lo dispuesto en el punto 10º de la presente circular, en cuanto a composición numérica y competicional de las competiciones provinciales.

No podrán participar en la fase de ascenso a 1ª División Regional Infantil, aquellos equipos filiales o dependientes que por su condición no puedan optar al ascenso, al estar el equipo principal en 1ª División Regional Infantil, ocupando su plaza el inmediato mejor clasificado de su provincia.

- c) Las bases de la competición de ascenso a este campeonato se establecerán oportunamente y se disputará en las fechas siguientes: 4, 11, 18 y 25 de mayo, 1, y 8 de junio de 2014.
- d) La F.C. y L.F. efectuará el abono directamente al Comité de Árbitros de los recibos arbitrales.
- e) Los futbolistas que disputen la competición, serán incluidos por parte de los Servicios Territoriales de Cultura y Turismo



dentro de la póliza de accidentes, concertada por la misma Consejería de la Junta de Castilla y León, que ampare a los participantes en los Campeonatos Regionales de Edad.

Las Delegaciones Provinciales deberán comunicar a esta Federación antes del día **25 de abril de 2014** su representante para participar en la referida fase de ascenso, celebrándose el sorteo público para la distribución de grupos el día **28 de abril de 2014, a las 12:00 horas** en la sede social de la F.C. y L.F.

## 7º. PRIMERA DIVISIÓN REGIONAL FEMENINA

La competición se disputará por el sistema de liga a doble vuelta, en un grupo de 18 equipos, que a continuación se relacionan:

### 7º. 1- COMPOSICIÓN DEL GRUPO

1. CLUB DEPORTIVO ARANDINA CLUB DE FÚTBOL, de Aranda de Duero (Burgos).
2. CLUB DEPORTIVO CAPISCOL, de Burgos.
3. CLUB DEPORTIVO CARBAJOSA, de Carbajosa de la Sagrada (Salamanca)
4. CLUB DEPORTIVO CASA SOCIAL CATÓLICA "B", de Ávila.
5. CLUB DEPORTIVO FEMENINO TROBAJO DEL CAMINO, de Trobajo del Camino (León).
6. CLUB DEPORTIVO LEÓN FÚTBOL FEMENINO, de León
7. CLUB DEPORTIVO NUESTRA SEÑORA DE BELÉN, de Burgos.
8. CLUB DEPORTIVO NUESTRA SEÑORA DE BELÉN "B", de Burgos.
9. CLUB DEPORTIVO PEÑARANDA, de Peñaranda de Bracamonte (Salamanca)
10. CLUB DEPORTIVO RAYO SIMANCAS "B", de Simancas (Valladolid).
11. CLUB DEPORTIVO SALAMANCA F.F., de Salamanca.
12. CLUB DEPORTIVO SALAMANCA F.F. B, de Salamanca.
13. CLUB DEPORTIVO SAN JUANILLO, de Palencia.
14. CLUB DEPORTIVO SAN PÍO X, de Valladolid.
15. CLUB DEPORTIVO SANTA ANA F.S., de Astorga (León).
16. CLUB DEPORTIVO UNIÓN VALDORNESA, de Miñambres de la Valduerna (León)
17. CLUB DEPORTIVO VILLA DEL TRATADO, de Tordesillas (Valladolid).
18. CLUB DEPORTIVO ZAMORA AMIGOS DEL DUERO "B", de Zamora.

### 7º. 2 - ASCENSOS Y DESCENSOS

- a) Al finalizar la presente temporada 2013/2014, ascenderá a 2ª División Femenina el primer clasificado de la competición y si por cualquier circunstancia por parte de la R.F.E.F., se requiriese a la F.C. y L.F. una segunda plaza de ascenso recaería en el segundo clasificado y así sucesivamente. Asimismo, al finalizar la presente temporada 2013/2014 no se producirán descensos.
- b) Las futbolistas podrán participar en la competición de 1ª División Regional Femenina, siempre y cuando a fecha de disputa del encuentro en que vaya a ser alineada, la futbolista en cuestión, tenga trece años cumplidos.
- c) En lo que respecta a alineaciones de futbolistas de equipos filiales y/o dependientes, se estará a lo que disponga el Reglamento General de la F.C. y L.F., respetando siempre la premisa de edad del punto b) anterior.

## 8º NORMAS COMUNES PARA ASCENSOS A COMPETICIONES DE ORDEN NACIONAL O TERRITORIAL Y DESCENSOS A COMPETICIONES DE ORDEN PROVINCIAL

- 1º) Para determinar el mejor de los clasificados en el mismo puesto en distintos grupos de una misma división, lo será el que mejor coeficiente obtuviera producto de dividir los puntos obtenidos entre los partidos disputados. Si el coeficiente fuera el mismo, y hubiera que deshacer el empate, se considerará mejor clasificado al que obtuviera un mejor coeficiente producto de dividir la diferencia de goles a favor y en contra, entre los partidos disputados. Si no se deshiciere el empate, se considerará mejor clasificado al que obtuviera un mejor coeficiente, producto de dividir los goles a favor, entre los partidos disputados.

Si persistiese el empate una vez aplicadas las normas anteriores, se celebrará un encuentro de desempate en la fecha y campo que determine el Comité de Competición y Disciplina Deportiva de la F.C. y L.F.

En estos supuestos no podrá ascender un tercero, sin haberlo hecho anteriormente un segundo y así sucesivamente, siempre y cuando los grupos hubiesen cubierto los ascensos que por las bases de competición le corresponden.

**2º)** En Tercera División Nacional, Liga Nacional Juvenil y 3ª División Nacional de Fútbol Sala, producidas vacantes por cualquier causa, las mismas serán cubiertas, sin perjuicio de las facultades propias de la R.F.E.F. en esta materia, ponderando las circunstancias concurrentes y aplicando con carácter general las siguientes reglas:

a) Ocuparan las vacantes producidas en primer lugar los clubes que sin quedar en situación clasificatoria de descenso, se vieran abocados al mismo por los descensos “en cascada” de Segunda División “B”, División de Honor Juvenil y 2ª División Nacional “B” de fútbol sala, como consecuencia de criterios de territorialidad.

b) Ocuparán la vacante, en segundo lugar, los clubes de categoría inferior mejor clasificados de entre los dos grupos de 1ª División Regional Aficionado y 1ª División Regional Juvenil, de acuerdo a los criterios establecidos en el punto 1º) del presente artículo o los mejores clasificados del play – off de ascenso de 1ª División Provincial Aficionado de fútbol sala, para el caso de 3ª División Nacional de Fútbol Sala.

La aplicación de estos puntos es excluyente, de modo que si aplicando el punto a) la vacante quedase cubierta, no habrá lugar a la aplicación del punto b).

**3º)** Todos los descensos de Tercera División Nacional o Liga Nacional Juvenil, tanto los previstos como los no previstos, que se produzcan como consecuencia de los criterios de territorialidad de esas dos divisiones nacionales, aumentarán el número de los descensos previstos en las categoría de 1ª División Regional, tanto de Aficionados como de Juveniles, a competiciones de orden provincial. En ambos casos quedando encuadrados en el grupo en el grupo que geográficamente hubiera que incluirlos en Primera División Regional y en la cantidad necesaria para poder proceder a la inclusión de los descendidos de competición nacional, en las competiciones de orden territorial.

**4º)** Para determinar los ascensos a 1ª División Regional tanto de Aficionados, como de Juveniles, solo podrán optar al mismo los tres primeros clasificados de cada una de las competiciones de 1º División Provincial de Aficionados y Juveniles, respectivamente. Para determinar estos tres primeros clasificados no se tendrán en cuenta aquellos clubes que por su condición de dependencia y/o filialidad no puedan ascender al estar el equipo principal o patrocinador en la división superior. En caso de producirse que ninguno de estos tres clasificados quiera optar al ascenso, mediante la formal inscripción antes del 30 de junio de la temporada en curso, la plaza de esa provincia se considerará una vacante y se procederá conforme a lo establecido en los puntos 5º y 6º siguientes.

**5º)** En el supuesto de producirse renuncias o vacantes en 1ª División Regional tanto de Aficionados, como de Juveniles, para mantenerse en la categoría tras haber participado y no se adscribiese a competiciones de orden provincial o para ascender por parte de los tres primeros, una vez finalizado el plazo de inscripción en fecha 30 de junio, ganaría tal derecho el club del mismo grupo que, sin estar en situación clasificatoria de descenso, tuviera que perder la categoría por criterios de territorialidad de los grupos o en su defecto, aún estando en situación clasificatoria de descenso, no lo fuera en cualquiera de los dos últimos puestos de la clasificación final.

**6º)** Si la vacante lo fuera por renuncia de uno de los participantes a mantenerse en la categoría tras haber participado o bien una vez obtenido y confirmado el ascenso en fecha 30 de junio, con posterioridad a esta fecha y antes de la aprobación del plan competicional por parte de la Asamblea General del año en curso, renunciase a su participación y en cualesquiera de ambos casos se adscribiese a las competiciones de orden provincial, ésta sería cubierta por el mejor clasificado de la 1ª División Provincial Aficionado o Juvenil de la Provincia donde hubiera que ubicar el club que renuncia y que no hubiese obtenido el ascenso, respetando siempre los puestos clasificatorios descritos en el punto 4º.

**7º)** En el supuesto de que una vez aplicados los criterios anteriores existieran vacantes por cubrir en alguno de los grupos de 1ª División Regional tanto de Aficionados como Juveniles, éstas se cubrirán otorgando un equipo más a las Delegaciones Provinciales en el orden en el que se detallan, bien entendido que una vez que una Delegación Provincial haya ascendido un equipo más de los que le correspondía, ya sea de Aficionados o de Juveniles, pasará el derecho a la siguiente Delegación Provincial.

### 1ª DIVISIÓN REGIONAL DE AFICIONADOS

GRUPO “A”	GRUPO “B”
SORIA	VALLADOLID
BURGOS	SALAMANCA
ÁVILA	LEÓN
SEGOVIA	ZAMORA
PALENCIA	

## 1ª DIVISIÓN REGIONAL JUVENIL

GRUPO "A"	GRUPO "B"
ÁVILA	VALLADOLID
PALENCIA	SALAMANCA
SEGOVIA	LEÓN
SORIA	ZAMORA
BURGOS	

- 8º) Las vacantes que se pudieran llegar a producir de acuerdo a lo establecido en los apartados 2º), 3º) y 6º) del presente artículo y en lo relativo a la 1ª División Regional Cadete y 1ª División Regional Infantil corresponderán, en primer lugar, al club del mismo grupo que aún estando en situación clasificatoria de descenso no lo fuera en cualquiera de los dos últimos puestos de la clasificación final; en segundo, al/los equipo/s segundo/s mejor/es clasificado/s de entre los tres grupos de la fase de ascenso, de acuerdo a los principios establecidos en el apartado 1º del presente artículo.
- 9º) Tanto la clasificación final y definitiva como los reajustes que, en su caso deban llevarse a efecto, se establecerán cuando hubieren concluido todas las competiciones oficiales de ámbito nacional o regional correspondientes a la temporada 2013/2014, momento en el cual los clubs adquirirán, mantendrán o perderán, en los respectivos casos, la categoría

## 9º. CAMPEONATO DE SELECCIONES PROVINCIALES

### 9º. 1- SELECCIONES SUB -14 Y SUB -12 MASCULINAS.

La competición se disputará con las provincias distribuidas en dos grupos, uno de 4 y otro de 5 selecciones, por el sistema de liga a una sola vuelta, en dos fases. La 1ª fase se disputará los días 1, 2 y 3 de noviembre; y la 2ª fase se disputará los días 6, 7 y 8 de diciembre.

Las finales se disputarán el día 22 de febrero de 2014 y en el lugar a determinar por el Comité Ejecutivo de F.C. y L.F., en base a las solicitudes recibidas a través de las Delegaciones Provinciales, **antes del 31 de diciembre de 2013.**

Los gastos que se ocasionen, correrán por cuenta de la F.C. y L.F., en la cuantía que se determine a través de las correspondientes circulares de la temporada 2013/2014, que regulan específicamente el desarrollo de las competiciones.

### 9.2 SELECCIONES SUB- 12 FEMENINAS

Participarán en la misma, las selecciones provinciales Sub - 12 de las Delegaciones Provinciales de la F.C. y L.F., que tengan competición provincial en los Campeonatos Regionales de Edad, dentro de la categoría Alevín.

El campeonato se celebrará el día 12 de octubre de 2013, en régimen de concentración y en el lugar a determinar por el Comité Ejecutivo de F.C. y L.F., en base a las solicitudes recibidas a través de las Delegaciones Provinciales, **antes del 15 de septiembre de 2013.**

Los gastos que se ocasionen, correrán por cuenta de la F.C. y L.F., en la cuantía que se determine a través de las correspondientes circulares de la temporada 2013/2014, que regulan específicamente el desarrollo de las competiciones.

## 10º. RESTO CATEGORIAS

Las Delegaciones Provinciales establecerán, conforme contiene la vigente reglamentación, las competiciones de orden provincial, pudiéndose crear además, convenios entre Delegaciones Provinciales cuando el número de equipos de una determinada categoría así lo recomendase, estableciéndose en tal supuesto un ascenso para competiciones de orden regional por cada una de las provincias que conformen la competición, en el bien entendido que no será uno por provincia, sino dos en el total de la competición conjunta.

No obstante, será obligatorio para determinar los ascensos a la 1ª División Regional Aficionado, Juvenil, Cadete e Infantil, así como al Play – Off de ascenso a 3ª División de Fútbol Sala, las competiciones de Aficionados, Juveniles, Cadetes e infantiles en fútbol y de 1ª División Provincial Aficionado en fútbol sala, respectivamente. Cuando el número de equipos fuese suficiente, podrán crearse divisiones inferiores.

En todo caso, las competiciones provinciales que determinen ascenso a competiciones de orden regional, bien sea ascenso directo, bien sea a fases de ascenso a competiciones regionales, deberán haber estado compuestas y finalizado ínte-

gramente las mismas, como mínimo, por 4 equipos y celebrarse por el sistema de liga, al menos, a doble vuelta.

Los clubes provinciales que ganen el derecho de ascenso, deberán comunicar a la F.C. y L.F., **antes del día 15 de junio de 2014**, la aceptación expresa de los mismos a su nueva categoría, indicando su deseo de participar en la próxima temporada en la competición regional o nacional que les correspondiera.

## IIº. FÚTBOL BASE

### 11º .1º- FASES PROVINCIALES

Las fases provinciales de los Campeonatos Regionales de Edad serán organizadas por las Delegaciones Provinciales y de acuerdo con la Consejería de Cultura y Turismo de la Junta de Castilla y León, se celebrarán en las categorías de Cadetes, Infantiles, Alevines, Benjamines y Prebenjamines, tanto de fútbol como la especialidad de fútbol sala.

Las Delegaciones Provinciales deberán comunicar los campeones provinciales o los clubes que ejercerán su derecho al ascenso o las fases de ascenso a categorías de ámbito regional, a la F.C. y L.F. antes de las siguientes fechas:

<b>Campeón Infantil:</b>	<b>25/04/2014</b>
<b>Campeón Cadete:</b>	<b>25/04/2014</b>
<b>Campeón Alevín:</b>	<b>16/05/2014</b>
<b>Campeón Benjamín:</b>	<b>16/05/2014</b>
<b>Campeón Aficionados:</b>	<b>13/06/2014</b>
<b>Campeón Juvenil:</b>	<b>13/06/2014</b>

### 11º . 2º- FASES REGIONALES DE ALEVINES Y BENJAMINES

La Fase Regional de Infantiles, Alevines y Benjamines, en la especialidad de fútbol, se celebrará en dos fases distribuyendo a los equipos campeones de cada uno de las provincias por proximidad geográfica, de acuerdo al siguiente desglose:

<b>GRUPO "A"</b>	<b>GRUPO "B"</b>	<b>GRUPO "C"</b>
ZAMORA	VALLADOLID	BURGOS
ÁVILA	SORIA	PALENCIA
SALAMANCA	SEGOVIA	LEÓN

#### Calendario 1ª Fase

23/05/2014	ÁVILA - SALAMANCA	SEGOVIA - SORIA	LEÓN - PALENCIA
24/05/2014	SALAMANCA - ZAMORA	SORIA - VALLADOLID	PALENCIA - BURGOS
25/05/2014	ZAMORA - ÁVILA	VALLADOLID - SEGOVIA	BURGOS - LEÓN

#### Calendario 2ª Fase

30/05/2014	Campeón Grupo "A" - Campeón Grupo "B"
31/05/2014	Campeón Grupo "B" - Campeón Grupo "C"
01/06/2014	Campeón Grupo "C" - Campeón Grupo "A"

Los partidos se jugarán en los campos de los equipos citados en primer lugar.

## 12º. EDADES

De acuerdo con la fecha de nacimiento de los futbolistas, se relacionan los años de nacimiento que determinan la clase de su licencia.

"PB" y FPB" PREBENJAMÍN y PREBENJAMÍN FEMENINO	Nacidos entre el 1/01/2006 y el 31/12/2007
"B" y "FB" BENJAMÍN y BENJAMÍN FEMENINO	Nacidos entre el 1/01/2004 y el 31/12/2005
"AL" y "FAL" ALEVÍN y ALEVÍN FEMENINO	Nacidos entre el 1/01/2002 y el 31/12/2003
"I" y "FI" INFANTIL e INFANTIL FEMENINO	Nacidos entre el 1/01/2000 y el 31/12/2001
"C" y "FC" CADETE y CADETE FEMENINO	Nacidos entre el 1/01/1998 y el 31/12/1999

“J” y “FJ” JUVENIL y JUVENIL FEMENINO  
“A” y “FA” AFICIONADO y AFICIONADO FEMENINO

Nacidos entre el 1/01/1994 y el 31/12/1997  
Nacidos con anterioridad al 1/01/1994

Asimismo se podrán formalizar licencia “P”, PROFESIONAL, y “PRF”, PROFESIONAL FEMENINO, en competiciones de cualquier ámbito, categoría y división siempre y cuando el/la Futbolista tenga 16 años cumplidos adjuntando, en todo caso, copia del contrato visado en el ECYL.

### 13º. ALINEACIÓN DE JUGADORES

- 1º) En las categorías Benjamín, Alevín, Infantil y Cadete pueden alinearse, con la licencia que les fue expedida originariamente, los futbolistas Prebenjamines, Benjamines, Alevines e Infantiles, respectivamente y siempre que sea la última temporada de la licencia que les corresponde por su categoría.
- 2º) Los futbolistas Cadetes con quince años cumplidos pueden hacerlo en competiciones de juveniles u otra categoría superior, con la licencia que les fue expedida originariamente, previo abono de la cuota de derechos de mutualidad correspondiente a la categoría en la que vaya a alinearse, realizándose revisiones de oficio por parte del Comité de Competición y Disciplina Deportiva de la F.C. y L.F. y siendo sancionados los clubs que así no lo hicieran, todo ello de acuerdo a lo dispuesto en los Estatutos de la F.C. y L.F.
- 3º) Las licencias “C”, “FC”, “I” FI”, “AL”, “FAL”, “B” “FB”, “PB” y “FPB”, facultan a los futbolistas para actuar en todos y cada uno de los equipos de su categoría del club que los tenga inscritos, siempre y cuando lo sean de división superior. En lo que respecta a las futbolistas de sexo femenino se establecerá además circular aparte con las posibilidades de alineación.
- 4º) En los casos de inclusión en el acta de cualesquiera intervinientes en el encuentro, que no presentasen licencia por olvido, extravío u otra causa, el árbitro deberá hacer constar el nombre de los mismos, exigiendo la firma de éstos en el acta, antes del comienzo del encuentro y previa presentación del DOCUMENTO NACIONAL DE IDENTIDAD, PASAPORTE O CARNET DE CONDUCIR en vigor, en cualquier caso originales, permitiendo su alineación.

### 14º. SUSTITUCIONES

- 1) En el transcurso de partidos de competición oficial, podrán ser sustituidos hasta tres futbolistas. Para ello, y en ocasión de estar el juego detenido, el capitán solicitará del árbitro la oportuna autorización, sin la cual, no podrá efectuarse el cambio; realizado éste, el futbolista de que se trate no podrá volver a intervenir en el encuentro.
- 2) Tratándose de competiciones femeninas, juveniles e inferiores de ámbito territorial y en todas las de ámbito provincial, el cupo de eventuales sustituciones será de hasta cinco futbolistas, a excepción del fútbol-7 que será sin límites.

### 15º. DURACIÓN PARTIDOS

La duración de los partidos será como sigue:

- Categoría Femenina, Aficionado y Juvenil 90 minutos en dos tiempos de 45 minutos separados por un descanso de 10 minutos.
- Categoría Cadete 80 minutos en dos tiempos de 40 minutos separados por un descanso de 10 minutos.
- Categoría Infantil 70 minutos en dos tiempos de 35 minutos separados por un descanso de 10 minutos.
- Categoría Alevín Fútbol-7, 60 minutos en dos tiempos de 30 minutos separados por un descanso de 10 minutos.
- Categoría Benjamín Fútbol-7, 50 minutos en dos tiempos de 25 minutos separados por un descanso de 10 minutos.
- Categoría Prebenjamín Fútbol-7, 50 minutos en dos tiempos de 25 minutos separados por un descanso de 10 minutos.

En las competiciones de Femeninas, Aficionados y Juveniles, la eventual prórroga tendrá una duración de treinta minutos, dividida en dos tiempos de quince y en las de Cadetes, Infantiles y Alevines, la eventual prórroga tendrá una duración de veinte, quince y diez, dividida en dos tiempos de diez, siete y medio y cinco, respectivamente. En las competiciones de Benjamines y Prebenjamines, pasarán directamente a los penaltis.

### 16º. COMPETICIONES PARA VETERANOS Y FÚTBOL-SALA

Se debe propiciar por parte de las Delegaciones Provinciales promover algún tipo de competición de Veteranos y de Fútbol-Sala. Se recuerda asimismo que la inexistencia de competiciones de fútbol sala de orden provincial, especialmente la 1ª División Provincial de Fútbol Sala, merman la capacidad de progreso deportivo de los equipos de la provincia al verse los mismos privados de ascender a cualquier categoría de ámbito nacional. A la vista de los clubs inscritos, la Junta Directiva de esta Federación estudiará la convocatoria de competiciones de orden territorial.

## 17º CALENDARIO DE FECHAS

Se establecen las fechas incluidas en anexo, para la celebración de las distintas competiciones de orden regional. En competiciones de ámbito provincial podrán fijarse fechas en el calendario oficial que no sean sábados ni domingos.

## 18º CAMBIOS DE FECHAS DE PARTIDOS

Una vez publicado el calendario oficial, se entienden inicialmente inamovibles, las fechas de celebración de los partidos.

No obstante éstas podrán modificarse cuando los clubes contendientes así lo soliciten mediante escrito que deberá obrar con diez días de antelación a la fecha prevista en calendario o a la nueva fecha, de ser ésta anterior, en el Comité de Competición que será en último lugar, el que autorice el cambio.

## 19º HORARIOS DE LOS PARTIDOS

Los partidos se jugarán en las fechas previstas en calendario, a la hora que fije el club organizador y que nunca podrá ser antes de las 11'00 horas, salvo acuerdo en contrario entre ambos clubes, en aquellos los casos que el club visitante tenga que efectuar desplazamiento.

Los partidos previstos en el calendario para celebrarse en jornada de domingo, podrán fijar su celebración a partir de las 15,00 horas del sábado anterior, sin necesidad de autorización del equipo contrario.

Los clubes deberán remitir a la F.C. y L.F., con diez días de antelación a la fecha de comienzo de cada una de las competiciones en que participe, la programación de horarios para toda la temporada 2013/2014, ello sin perjuicio de su obligación de comunicarlos a los clubes visitantes con la antelación mínima de diez días.

Los clubes que no lo comuniquen dentro del plazo previsto para ello, podrán ser objeto de sanción económica que adquirirá mayor rigor para los supuestos de reiteración. Supuesto no recibirse en el plazo que determina el Reglamento General de la F.C. y L.F. se le asignará, por el Comité de Competición como hora de comienzo del partido la fijada para el encuentro inmediato anterior que le correspondió organizar.

El Comité de Competición y Disciplina Deportiva de la F.C. y L.F., podrá fijar una hora uniforme para el comienzo de los partidos correspondientes a una misma jornada, cuando su resultado pueda tener influencia para la clasificación general definitiva.

## 20º. RESARCIMIENTO DE GASTOS

De acuerdo a lo establecido en los Estatutos de la F.C. y L.F., cuando el Comité de Competición y Disciplina Deportiva resuelva sancionar a un club por cualquiera de las causas que determina el vigente Reglamento General de la F.C. y L.F, se determinará el resarcimiento de gastos para el no infractor en las cuantías siguientes:

- Autocar a 0,72 €/Km.
- Dieta para 20 personas en viajes de más de 50 Kilómetros/ida, a razón de 3,00 € / persona.
- Dieta para 20 personas en viajes de más de 100 Kilómetros/ida, a razón de 9,00 € / persona.

Tratándose de equipos de Fútbol- Sala el concepto "Dieta" será para 15 personas.

En el ámbito provincial, será cada Delegación Provincial la que determine la cuantía de aquellos gastos.

## 21º. DELEGADOS DE CLUBS O DE CAMPO

Los Clubs mediante acreditación modelo que elaborará la F.C. y L.F., deberán acreditar a aquellas personas que ejercerán las funciones de Delegado de club o de campo durante la presente temporada, debiendo ser en ambos casos mayores de edad.

En ningún caso podrá actuar como delegado de campo o club, quien sea menor de edad o quien sea entrenador y tenga contrato en vigor con algún club, excepto en las competiciones de orden provincial donde las funciones de delegado de club podrán ser realizadas por el entrenador del equipo.

Las acreditaciones de delegado, una vez superado el examen de delegado y realizado el curso de primeros auxilios, serán remitidas por la F.C. y L.F. a las Delegaciones Provinciales. No serán diligenciadas acreditaciones de Delegado, de personas que no hayan superado con la calificación de "apto" los exámenes establecidos al efecto por la F.C. y L.F., y acrediten la asistencia a los cursos de primeros auxilios de acuerdo a lo previsto en la Circular nº 32, de la Temporada 2009/2010.

Se recuerda que entre las obligaciones del delegado de club figura la de cuidar de que se abonen los derechos de arbitraje, antes del inicio del encuentro, excepto en las competiciones incluidas dentro de los Campeonatos Regionales de Edad en las que el abono de las cantidades correspondientes al recibo arbitral, serán abonados a los árbitros por la propia Federación.

De no abonarse los citados derechos en el lugar de celebración del encuentro, los mismos deberán abonarse, con un recargo del diez por ciento, en el domicilio social del órgano federativo organizador del encuentro con al menos, cuarenta y ocho horas de antelación a la celebración del siguiente encuentro en el que deba participar.

En el caso de no efectuarse citado abono, no se designará árbitro, y se tendrá al equipo infractor como incomparecido, siéndole de aplicación lo establecido en los Estatutos de la F.C. y L.F.

## 22º. DELEGADOS FEDERATIVOS

El Comité de Competición y Disciplina Deportiva de la F.C. y L.F., designará de oficio o a solicitud de parte interesada, delegados federativos para los encuentros.

Los delegados federativos percibirán por su labor unos honorarios en igual cuantía que los establecidos en cada temporada para los colegiados designados para dirigir el partido de que se trate, con un mínimo de 30 €.

## 23º. SANCIONES

### 23º.1º.- NOTIFICACIÓN

- 1º) Los órganos de Competición y Disciplina Deportiva harán públicas las resoluciones sancionadoras, respetando el derecho al honor y la intimidad de las personas, conforme a la legalidad vigente.
- 2º) Desde el momento de su publicación en la Web oficial de la F.C. y L.F., o en los correspondientes tablones de anuncios de la F.C. y L.F. o de sus Delegaciones Provinciales o Subdelegación Comarcal, cada una en el ámbito de sus competiciones, las resoluciones de los órganos de Competición y Disciplina Deportiva producirán efectos para los interesados y serán ejecutivas; desde luego, sin perjuicio de la obligación de efectuarla por escrito al club, siendo válida la notificación que se realice por medios informáticos, telemáticos y electrónicos.
- 3º) Aunque el club afectado no hubiese recibido la notificación oficial de castigo, la expulsión de un futbolista así como la sanción que conlleva la acumulación de amonestaciones, siempre y cuando haya sido sancionado por el respectivo Comité de Competición, implicará la prohibición de alinearse válidamente en el partido oficial siguiente, estando el club obligado a interesarse si el futbolista está sancionado o autorizado para su alineación en el siguiente encuentro.

### 23º.2º.- MULTAS

- 1º) La amonestación de directivos, futbolistas, entrenadores y auxiliares, llevará consigo para el club de que se trate, multa accesoria en cuantía de 6,00 €.
- 2º) En los supuestos de suspensión, tal accesoria pecuniaria lo será por importe de 9,00 € o 36,00 €, respectivamente, por cada partido o mes que abarque.
- 3º) Las multas que prevén los dos apartados anteriores se entienden para la competición de Primera División Regional Aficionado, quedando reducidas al setenta y cinco por ciento en las competiciones de Primera y Segunda División Provincial Aficionado, a la mitad en Primera División Regional Juvenil y a la tercera parte para las competiciones de Juveniles de orden provincial, a la cuarta parte para las de Cadetes y Femeninas y a la quinta parte para la de Infantiles e Inferiores.

### 23º.3º.- COSTAS

En virtud de lo establecido por el artículo 184 de los Estatutos de la F.C. y L.F., si el recurso de apelación interpuesto fuese desestimado el club recurrente deberá abonar a la F. C. y L. F. 30 € en concepto de costas, que incluyen los gastos administrativos originados por la tramitación del recurso.

## 24º. ENTRENADORES

- 1º) Será obligatorio para los clubs que militen en las categorías de ámbito regional, tanto aficionados, como juveniles, cadetes e infantiles, tener un entrenador que esté en posesión del título correspondiente a su respectiva clase. En las categorías de orden provincial, excepto en la 1ª División Provincial Infantil y en la 1ª División Provincial Cadete, de acuerdo al punto 5º de este apartado, serán las Delegaciones Provinciales las que decidan al respecto.



- 2º) Los clubes podrán contratar además, uno o más entrenadores ayudantes con titulación igual o inferior en un grado a la correspondiente a la categoría del equipo de que se trate.
- 3º) Si comenzada la competición se produjera la vacante del entrenador, el club estará obligado a contratar uno debidamente titulado para su categoría, en un plazo máximo de dos semanas.
- 4º) Los Clubes que participen en los Campeonatos Regionales de Edad, deberán contar en su estructura orgánica con, al menos, un entrenador con licencia en vigor.
- 5º) De conformidad con lo establecido por la Circular número 31, Temporada 2009/2010, y las nº 26 y nº 30 de la temporada 2010/2011 de esta F.C. y L.F., en la presente temporada 2013/2014 todos los equipos que participen en Primera División Provincial Infantil y Primera División Provincial Cadete deberán contar con entrenador titulado que deberá estar en posesión, como mínimo, del Grado Elemental Nivel 0, para Monitor Deportivo en Fútbol Base.

El cumplimiento de la obligación de la tramitación de la licencia de entrenador en cada equipo que milite en la Primera División Provincial Cadete y la Primera División Provincial Infantil, se concretará mediante la tramitación de la licencia de entrenador con fecha límite 21 de septiembre de 2012, debiendo ser ésta la primera licencia a tramitar del equipo. Sin la tramitación previa de la licencia de entrenador del equipo, no se podrá tramitar ningún otra de Ese mismo equipo.

El incumplimiento de estas obligaciones será sancionado conforme disponen los Estatutos federativos.

## 25ª ÁRBITROS ASPIRANTES

Será obligatorio para los clubs que se incorporen a la F.C. y L.F., presentar a la Delegación Provincial o Subdelegación Comarcal del Comité de Arbitros de su domicilio social un árbitro aspirante.

Dicho cumplimiento de la obligación, se concretará mediante la tramitación de la licencia con fecha límite 31 de agosto de 2013.

## 26º. INSPECCIÓN DE CAMPOS

- 1º) Los terrenos de juego en que se celebren partidos de cualquier ámbito deberán tener las medidas dentro de los límites que señalan las Reglas de Juego; y asimismo, además de las condiciones generales a que se refiere el Libro III "DE LAS COMPETICIONES " del Vigente Reglamento General, poseerán vallado interior, vestuarios y duchas para los futbolistas, así como una dependencia especial para el árbitro.
- 2º) La valla interior que aísla al público del rectángulo de juego, será recomendable que tenga una altura no inferior a ciento veinte centímetros y estará colocada a una distancia mínima de dos metros y medio de las bandas laterales y a cuatro, de la línea de meta.
- 3º) Será recomendable la existencia de un paso destinado exclusivamente a la entrada y salida de futbolistas, árbitros, árbitros asistentes, entrenadores y auxiliares, dispuesto de modo que transiten separadamente del público.
- 4º) El recinto del campo comprendido dentro de la valla interior, no podrá ser utilizado para el acceso a las localidades.
- 5º) La aplicación de las normas estipuladas en este artículo, quedarán a criterio de la Comisión de Campos que cada temporada nombrará la Junta Directiva de la F.C. y L.F. y en la que deben figurar al menos, un representante de los siguientes estamentos: Comité de Competición y Disciplina Deportiva, Comité de Arbitros y Junta Directiva de la Federación, siendo acompañados en sus inspecciones por un representante de la Delegación Provincial o Subdelegación Comarcal de la F.C. y L.F. y por otro de la Delegación Provincial o Subdelegación Comarcal del Comité de Arbitros de la Provincia o Comarca, a la que corresponda la instalación a inspeccionar.
- 6º) Para las competiciones de ámbito Provincial, la citada comisión estará compuesta por un representante del Comité de Competición y Disciplina Deportiva de la Delegación Provincial de la F.C. y L.F. , otro de la Delegación Provincial del Comité de Arbitros y un tercero de la Junta Directiva de la Delegación Provincial de la F.C. y L.F.
- 7º) Para los grupos que organice la Subdelegación Comarcal de competiciones de ámbito provincial, la citada comisión estará compuesta por un representante del Subcomité de Competición y Disciplina Deportiva de la Subdelegación Comarcal de la F.C. y L.F., otro de la Subdelegación Comarcal del Comité de Arbitros y un tercero de la Junta Directiva de la Subdelegación Comarcal de la F.C. y L.F.

## 27º. INCIDENCIAS

- 1º) La resolución de las incidencias de los partidos, la aplicación de las sanciones a los clubes y futbolistas, así como la adopción de acuerdos relacionados con las competiciones regionales, se efectuarán por el Comité de Competición y Disciplina Deportiva de la F.C. y L.F.
- 2º) Teniendo en cuenta que el árbitro tiene una participación que, en ocasiones, excede del ámbito provincial, los órganos de Competición y Disciplina Deportiva de las Delegaciones Provinciales y los de las Subdelegaciones Comarcales, se limitarán a incoar el oportuno expediente, por el procedimiento establecido en los Estatutos de la F.C. y L.F., al colegiado que pudiera ser acreedor de sanción tipificada en los mismos y elevarán el expediente al Comité de Competición y Disciplina Deportiva de la F.C. y L.F., que lo resolverá.
- 3º) Contra los acuerdos de los Comités de Competición Provinciales y el Comité de Competición de la F.C. y L.F., podrá interponerse recurso ante el Comité de Apelación de la F.C. y L.F., siendo el único e inmediato órgano revisor.
- 4º) Contra los acuerdos del Comité de Apelación podrá interponerse recurso ante el Tribunal del Deporte de la Junta de Castilla y León.
- 5º) Los casos no previstos en el orden competicional y disciplinario que sean de su competencia, serán resueltos por el Comité de Competición y Disciplina Deportiva de la F.C. y L.F.
- 6º) Todos los casos no previstos en las presentes bases serán resueltos por la Junta Directiva de la F.C. y L.F., en todos aquellos que previene la vigente reglamentación de la F.C. y L.F.

Lo que se comunica a las Delegaciones Provinciales de la F.C. y L.F., Subdelegaciones Comarcales del Bierzo y Miranda de Ebro, Comités de Arbitros y Entrenadores y a sus correspondientes Delegaciones Provinciales y Subdelegación Comarcal del Bierzo, Escuela de Entrenadores, Centro de Tecnificación y Clubes afiliados a esta Federación, para su conocimiento y efectos oportunos.

**Arroyo de la Encomienda, 18 Julio de 2013.**

Vº Bº

EL PRESIDENTE

Marcelino S. Maté Martínez

SECRETARIO GENERAL

Francisco Menéndez Gutiérrez



## > 5

Aprobación de la liquidación del ejercicio económico del año 2012, de acuerdo a lo establecido en el punto 4º del artículo 35 de los Estatutos de la Federación de Castilla y León de Fútbol.

### Artículo 35

4- El control de la gestión deportiva y económica de la FCyLF mediante la aprobación anual de memoria de actividades, nuevo presupuesto y liquidación del anterior.

# Balance de Situación - ACTIVO

ACTIVO	FEDERACIÓN	ÁVILA	BURGOS	LEÓN	PALENCIA	SALAMANCA	SEGOVIA	SORIA	VALLADOLID	ZAMORA	BIERZO	TOTAL
<b>B) INMOVILIZADO</b>												
II. Inmovilizaciones Inmateriales	3.618.389,16	773,93	9.982,69	8.875,29	956,16	4.010,05	3.519,89	8.362,65	1.032,74	3.140,68	1.909,62	3.660.952,86
2. Concesiones, patentes, licencias, marcas y similares	13.705,19	0,00	0,00	0,00	0,00	0,00	0,00	0,00	0,00	0,00	0,00	13.705,19
212. PROPIEDAD INDUSTRIAL	3.336,14	0,00	0,00	0,00	0,00	0,00	0,00	0,00	0,00	0,00	0,00	3.336,14
5. Aplicaciones Informáticas	45.988,16	0,00	0,00	0,00	0,00	0,00	0,00	0,00	0,00	0,00	0,00	45.988,16
215. APLICACIONES INFORMATICAS	45.988,16	0,00	0,00	0,00	0,00	0,00	0,00	0,00	0,00	0,00	0,00	45.988,16
9. Amortizaciones	-35.599,11	0,00	0,00	0,00	0,00	0,00	0,00	0,00	0,00	0,00	0,00	-35.599,11
281. AMORTIZACION ACUMULADA INMOVILIZADO INMATERIAL	-35.599,11	0,00	0,00	0,00	0,00	0,00	0,00	0,00	0,00	0,00	0,00	-35.599,11
III. Inmovilizaciones Materiales	3.603.943,36	773,93	9.982,69	8.875,29	956,16	4.010,05	3.519,89	8.362,65	1.032,74	3.140,68	1.909,62	3.646.507,06
1. Terrenos y Construcciones	3.844.375,49	0,00	0,00	0,00	0,00	0,00	0,00	0,00	0,00	0,00	0,00	3.844.375,49
220. TERRENOS Y BIENES NATURALES	679.764,14	0,00	0,00	0,00	0,00	0,00	0,00	0,00	0,00	0,00	0,00	679.764,14
221. CONSTRUCCIONES	3.164.611,35	0,00	0,00	0,00	0,00	0,00	0,00	0,00	0,00	0,00	0,00	3.164.611,35
3. Otras instalaciones, utilaje y mobiliario	465.571,00	828,07	55.115,92	29.125,22	3.535,53	5.452,83	16.062,67	12.909,85	25.201,07	10.071,64	3.989,13	627.862,93
225. OTRAS INSTALACIONES	65.208,45	2.091,98	2.091,98	2.091,98	2.091,98	2.091,98	2.091,98	2.091,98	2.091,98	2.091,98	2.091,98	67.300,43
226. MOBILIARIO	400.362,55	828,07	55.115,92	27.033,24	3.535,53	5.452,83	16.062,67	12.909,85	25.201,07	10.071,64	3.989,13	560.562,50
4. Anticipos e inmovilizaciones materiales en curso	0,00	0,00	0,00	0,00	0,00	0,00	0,00	0,00	0,00	0,00	0,00	0,00
231. CONSTRUCCIONES EN CURSO	184.423,30	11.961,31	21.283,95	5.754,24	1.158,60	1.216,50	1.144,04	1.229,19	7.010,34	1.636,13	2.010,29	238.827,89
5. Otro Inmovilizado	147.923,97	11.961,31	21.283,95	5.754,24	1.158,60	1.216,50	1.144,04	1.229,19	7.010,34	1.636,13	2.010,29	202.328,56
227. EQUIPOS PARA PROCESOS DE INFORMACION	36.489,33	0,00	0,00	0,00	0,00	0,00	0,00	0,00	0,00	0,00	0,00	36.489,33
229. OTRO INMOVILIZADO MATERIAL	26.645,00	0,00	0,00	0,00	0,00	0,00	0,00	0,00	0,00	0,00	0,00	26.645,00
6. Elementos de Transporte	26.645,00	0,00	0,00	0,00	0,00	0,00	0,00	0,00	0,00	0,00	0,00	26.645,00
228. ELEMENTOS DE TRANSPORTE	-917.071,43	-12.015,45	-66.417,18	-26.004,17	-3.737,97	-2.659,28	-13.686,82	-5.776,39	-31.178,67	-8.567,09	-4.089,80	-1.091.204,25
7. Amortizaciones	-917.071,43	-12.015,45	-66.417,18	-26.004,17	-3.737,97	-2.659,28	-13.686,82	-5.776,39	-31.178,67	-8.567,09	-4.089,80	-1.091.204,25
282. AMORTIZACION ACUMULADA INMOVILIZADO MATERIAL	740,61	0,00	0,00	0,00	0,00	0,00	0,00	0,00	0,00	0,00	0,00	740,61
IV. Inmovilizaciones Financieras	740,61	0,00	0,00	0,00	0,00	0,00	0,00	0,00	0,00	0,00	0,00	740,61
250. INVERSIONES FINANCIERAS PERMANENTES EN CAPITAL	740,61	0,00	0,00	0,00	0,00	0,00	0,00	0,00	0,00	0,00	0,00	740,61
<b>D) ACTIVO CIRCULANTE</b>												
II. Existencias	1.331.527,15	75.861,03	1.349.266,62	170.536,29	11.546,20	179.894,44	40.199,87	9.770,80	52.845,93	105.257,50	8.111,58	3.328.817,41
310. MATERIAS PRIMAS	20.118,90	3.154,26	542,17	797,91	372,74	-373,41	432,57	238,42	925,94	1.283,49	553,64	28.046,63
2. Materias Primas	20.118,90	3.154,26	542,17	797,91	372,74	-373,41	432,57	238,42	925,94	1.283,49	553,64	28.046,63
III. Deudores	85.688,45	61.537,75	1.126.160,92	-1.870,00	782,22	-3.042,00	-800,00	-250,00	-150,00	-7.350,00	-620,00	28.046,63
1. Clientes por ventas y prestaciones de servicios	26.193,26	1.355,34	8.551,34	1.860,14	1.156,94	2.627,16	40,48	0,00	3.534,61	321,50	13,40	45.654,17
431. CLIENTES DEUDORES	2.506,42	1.355,34	8.551,34	1.860,14	1.156,94	2.627,16	40,48	0,00	3.534,61	321,50	13,40	2.506,42
435. CLIENTES DE DUDOSO COBRO	23.686,84	0,00	0,00	0,00	0,00	0,00	0,00	0,00	0,00	0,00	0,00	23.686,84
4. Deudores Varios	45.248,61	0,00	1.126.160,92	-1.870,00	782,22	-3.042,00	-800,00	-250,00	-150,00	-7.350,00	-620,00	43.147,75
434. DEUDORES POR SUBVENCIONES	26.015,00	0,00	1.177.723,88	0,00	782,22	0,00	0,00	0,00	0,00	0,00	0,00	1.158.109,75
440. DEUDORES	25.103,30	0,00	-51.562,96	-1.870,00	0,00	-3.042,00	-800,00	-250,00	-150,00	-7.350,00	-620,00	25.103,30
555. PARTIDAS PENDIENTES DE APLICACIÓN	-5.869,69	0,00	0,00	0,00	0,00	0,00	0,00	0,00	0,00	0,00	0,00	-5.869,69
5. Personal	0,00	0,00	0,00	0,00	0,00	0,00	0,00	0,00	0,00	0,00	0,00	0,00
460. ANTICIPOS DE REMUNERACIONES	37.913,42	61.537,75	0,00	0,00	0,00	0,00	0,00	0,00	0,00	0,00	0,00	99.451,17
6. Administraciones Publicas	37.913,42	61.537,75	0,00	0,00	0,00	0,00	0,00	0,00	0,00	0,00	0,00	99.451,17
470. ADMINISTRACIONES PUBLICAS	37.913,42	61.537,75	0,00	0,00	0,00	0,00	0,00	0,00	0,00	0,00	0,00	99.451,17
7. Provisiones	-23.686,84	-1.355,34	-8.551,34	-1.860,14	-1.156,94	-2.627,16	-40,48	0,00	-3.534,61	-321,50	-13,40	-43.147,75
490. PROVISION POR INSOLVENCIAS DE TRAFICO	-23.686,84	-1.355,34	-8.551,34	-1.860,14	-1.156,94	-2.627,16	-40,48	0,00	-3.534,61	-321,50	-13,40	-43.147,75
IV. Inversiones Financieras Temporales	0,00	0,00	0,00	102.000,00	0,00	75.560,36	2.400,00	0,00	2.700,00	0,00	0,00	182.660,36
548. IMPOSICIONES A CORTO PLAZO	0,00	0,00	0,00	102.000,00	0,00	75.560,36	2.400,00	0,00	2.700,00	0,00	0,00	182.660,36
566. DEPOSITOS CONSTITUIDOS A CORTO PLAZO	1.187.299,83	11.058,96	222.360,99	68.725,56	10.249,86	101.628,92	38.131,67	9.682,44	27.000,00	111.235,94	8.076,83	5.660,96
VI. Tesoreria	8.659,81	160,33	-47,21	97,42	212,03	1.607,49	565,02	81,13	49.369,99	321,23	32,11	1.817.820,99
570. CAJA	1.178.640,02	10.896,63	222.408,20	68.628,14	10.037,83	100.021,43	37.566,65	9.601,31	48.978,01	110.914,71	8.044,72	1.805.739,65
572. BANCOS E INSTITUCIONES DE CREDITO	38.439,97	110,06	202,54	882,82	141,38	120,57	35,63	99,94	88,07	101,11	101,11	40.222,09
VII. Ajustes por Periodificación	38.439,97	110,06	202,54	882,82	141,38	120,57	35,63	99,94	88,07	101,11	101,11	40.222,09
480. GASTOS ANTICIPADOS	38.439,97	110,06	202,54	882,82	141,38	120,57	35,63	99,94	88,07	101,11	101,11	40.222,09
<b>TOTAL ACTIVO</b>	<b>4.949.916,31</b>	<b>76.634,96</b>	<b>1.359.249,31</b>	<b>179.411,58</b>	<b>12.502,36</b>	<b>177.904,49</b>	<b>43.719,76</b>	<b>18.133,45</b>	<b>53.878,67</b>	<b>108.398,18</b>	<b>10.021,20</b>	<b>6.989.770,27</b>

# Balance de Situación - PASIVO

	P A S I V O	FEDERACIÓN	ÁVILA	BURGOS	LEÓN	PALENCIA	SALAMANCA	SEGOVIA	SORIA	VALLADOLID	ZAMORA	BIERZO	TOTAL
A) FONDOS PROPIOS		3.378.555,50	-83.412,19	204.425,64	134.927,18	-32.032,67	130.999,74	-29.686,80	-8.343,64	-67.466,86	108.486,81	3.483,16	3.739.935,87
I. Capital Suscrito		3.258.481,66	-81.201,29	205.010,56	151.026,13	-29.040,68	113.950,32	-8.979,15	-4.462,13	-96.460,50	110.528,12	9.060,42	3.627.913,46
101. FONDO SOCIAL		3.258.481,66	-81.201,29	205.010,56	151.026,13	-29.040,68	113.950,32	-8.979,15	-4.462,13	-96.460,50	110.528,12	9.060,42	3.627.913,46
VI. Peridas y Ganancias		120.073,84	-2.210,90	-584,92	-16.098,95	-2.991,99	17.049,42	-20.707,65	-3.881,51	28.993,64	-2.041,31	-5.577,26	112.022,41
129. PERIDAS Y GANANCIAS		120.073,84	-2.210,90	-584,92	-16.098,95	-2.991,99	17.049,42	-20.707,65	-3.881,51	28.993,64	-2.041,31	-5.577,26	112.022,41
B) INGRESOS A DISTRIBUIR EN VARIOS EJERCICIOS		1.017.473,90	0,00	0,00	0,00	0,00	0,00	0,00	0,00	0,00	0,00	0,00	1.017.473,90
131. SUBVENCIONES DE CAPITAL		1.017.473,90	0,00	0,00	0,00	0,00	0,00	0,00	0,00	0,00	0,00	0,00	1.017.473,90
C) PROVISIONES PARA RIESGOS Y GASTOS		25.000,00	0,00	0,00	0,00	0,00	0,00	0,00	0,00	0,00	0,00	0,00	25.000,00
3. Otras Provisiones		25.000,00	0,00	0,00	0,00	0,00	0,00	0,00	0,00	0,00	0,00	0,00	25.000,00
142. PROVISIÓN PARA RESPONSABILIDADES		25.000,00	0,00	0,00	0,00	0,00	0,00	0,00	0,00	0,00	0,00	0,00	25.000,00
E) ACREEDORES A CORTO PLAZO		528.886,91	160.047,15	1.154.823,67	44.484,40	44.535,03	46.904,75	73.406,56	26.477,09	121.345,53	-88,63	6.538,04	2.207.360,50
IV. Acreedores Comerciales		-14.694,85	139.014,68	100.843,11	34.560,81	37.337,31	37.977,47	64.244,33	23.887,22	102.212,65	-14.385,74	1.701,45	512.698,44
1. Anticipos Recibidos por Pedidos		39.303,04	0,00	0,00	0,00	0,00	0,00	0,00	0,00	0,00	0,00	0,00	39.303,04
437. ANTIPOPOS CLIENTES		39.303,04	0,00	0,00	0,00	0,00	0,00	0,00	0,00	0,00	0,00	0,00	39.303,04
2. Deudas por Compras o Prestación de Servicios		97.727,45	54.375,80	7.841,11	1.958,99	385,00	0,00	0,01	31,33	1.356,58	0,00	193,11	163.869,38
400. PROVEEDORES		46.124,31	54.375,80	7.841,11	1.958,99	385,00	0,00	0,01	31,33	1.356,58	0,00	193,11	112.266,24
401. ACREEDORES POR PRESTACION DE SERVICIOS		51.603,14	0,00	0,00	0,00	0,00	0,00	0,00	0,00	0,00	0,00	0,00	51.603,14
3. Deudas Representadas por Efectos a Pagar		-151.725,34	84.638,88	93.002,00	32.601,82	36.952,31	37.977,47	64.244,32	23.855,89	100.856,07	-14.385,74	1.508,34	309.526,02
410. DELEGACIONES FUTBOL Y ARBITROS		-290.463,20	0,00	0,00	0,00	0,00	0,00	0,00	0,00	0,00	0,00	0,00	-290.463,20
411. CLUBES		107.579,90	-38.313,18	27.167,64	14.529,99	20.777,85	20.589,53	16.643,90	6.062,83	31.819,79	28.093,74	2.339,76	237.291,75
412. R.F.E.F. Y F.C. Y L.F.		-120.164,68	122.952,06	65.834,36	18.071,83	16.174,46	17.387,94	47.600,42	17.793,06	69.036,28	-42.479,48	-831,42	211.374,83
414. MUTUALIDADES DEPORTIVAS		151.322,64	0,00	0,00	0,00	0,00	0,00	0,00	0,00	0,00	0,00	0,00	151.322,64
V. Otras Deudas no Comerciales		101.660,32	16.575,04	4.722,51	1.967,28	1.450,76	678,56	1.195,84	474,35	2.275,91	1.311,03	609,44	132.921,04
1. Administraciones Públicas		67.168,09	0,00	0,00	0,00	0,00	0,00	0,00	0,00	0,00	0,00	0,00	67.168,09
475. HACIENDA PUBLICA ACREEDORA		40.261,17	0,00	0,00	0,00	0,00	0,00	0,00	0,00	0,00	0,00	0,00	40.261,17
476. ORGANISMOS SEGURIDAD SOCIAL ACREEDORES		26.906,92	845,04	4.722,51	1.967,28	1.450,76	678,56	1.195,84	474,35	2.275,91	1.311,03	609,44	50.022,95
4. Remuneraciones Pendientes de Pago		34.492,23	845,04	4.722,51	1.967,28	1.450,76	678,56	1.195,84	474,35	2.275,91	1.311,03	609,44	50.022,95
465. REMUNERACIONES PENDIENTES DE PAGO		34.492,23	845,04	4.722,51	1.967,28	1.450,76	678,56	1.195,84	474,35	2.275,91	1.311,03	609,44	50.022,95
5. Fianzas y Depósitos recibidos a C/P		0,00	15.730,00	0,00	0,00	0,00	0,00	0,00	0,00	0,00	0,00	0,00	15.730,00
560. FIANZAS RECIBIDAS A C/P		0,00	15.730,00	0,00	0,00	0,00	0,00	0,00	0,00	0,00	0,00	0,00	15.730,00
VII. Ajustes por Periodificación		441.921,44	4.457,43	1.049.258,05	7.956,31	5.746,96	8.248,72	7.966,39	2.115,52	16.856,97	12.986,08	4.227,15	1.561.741,02
485. INGRESOS ANTICIPADOS		441.921,44	4.457,43	1.049.258,05	7.956,31	5.746,96	8.248,72	7.966,39	2.115,52	16.856,97	12.986,08	4.227,15	1.561.741,02
<b>TOTAL PASIVO</b>		<b>4.949.916,31</b>	<b>76.634,96</b>	<b>1.359.249,31</b>	<b>179.411,58</b>	<b>12.502,36</b>	<b>177.904,49</b>	<b>43.719,76</b>	<b>18.133,45</b>	<b>53.878,67</b>	<b>108.398,18</b>	<b>10.021,20</b>	<b>6.989.770,27</b>

# Cuenta de Pérdidas y Ganancias-DEBE

## CUENTA DE PERDIDAS Y GANANCIAS 2012

D E B E	FEDERACION	ÁVILA	BURGOS	LEON	PALENCIA	SALAMANCA	SEGOVIA	SORIA	VALLADOLID	ZAMORA	BIERZO	AJUSTES	TOTAL
A) GASTOS	3.572.190,76	81.066,30	456.996,68	85.209,13	50.456,92	64.134,03	78.470,34	26.227,72	95.676,73	61.868,86	30.342,35	-186.156,14	4.416.473,70
A2. Aprovisionamientos	80,35	194,29	3.395,63	446,94	318,25	6.258,59	0,00	100,23	702,09	1.417,28	0,00	0,00	16.913,65
a) Consumo de Mercaderías	7.395,63	80,35	194,29	446,94	318,25	6.258,59	0,00	100,23	702,09	1.417,28	0,00	0,00	16.913,65
600. COMPRAS	4.850,10	80,35	194,29	446,94	159,72	5.774,30	0,00	100,23	168,74	294,78	0,00	0,00	11.347,64
610. VARIACIÓN DE EXISTENCIAS	2.540,53	0,00	0,00	0,00	158,53	0,00	0,00	0,00	53,35	1.122,50	0,00	0,00	5.566,01
A3. Gastos de Personal	728.255,16	17.662,40	124.085,58	40.485,18	29.807,35	13.609,93	24.435,86	9.772,87	46.872,79	26.306,45	12.521,51	0,00	1.074.256,18
a) Sueldos, salarios y asistencias	551.304,56	13.266,18	76.309,85	30.153,17	22.778,47	10.406,08	18.590,38	7.474,69	35.706,06	20.594,61	9.568,97	0,00	797.335,22
640. SUELDOS Y SALARIOS	551.304,56	13.266,18	76.309,85	30.153,17	22.778,47	10.406,08	18.590,38	7.474,69	35.706,06	20.594,61	9.568,97	0,00	797.335,22
b) Cargos Sociales	176.950,60	4.394,22	47.175,83	9.743,01	7.028,88	3.203,85	5.855,28	2.298,18	10.986,73	6.351,84	2.952,54	0,00	276.920,96
642. SEGURIDAD SOCIAL A CARGO DE LA EMPRESA	176.950,60	4.394,22	47.175,83	9.743,01	7.028,88	3.203,85	5.855,28	2.298,18	10.986,73	6.351,84	2.952,54	0,00	276.920,96
649. OTROS GASTOS SOCIALES	14.188,16	300,00	50,00	0,00	0,00	0,00	0,00	0,00	600,00	0,00	0,00	0,00	261.722,80
A4. Dotaciones para Amortizaciones de Inmovilizado	104.492,55	257,14	3.839,70	3.179,94	142,13	567,41	1.653,37	1.384,14	589,04	744,07	526,27	0,00	117.375,76
681. AMORTIZACIÓN INMOVILIZADO INMATERIAL	152,25	0,00	0,00	0,00	0,00	0,00	0,00	0,00	0,00	0,00	0,00	0,00	152,25
682. AMORTIZACIÓN INMOVILIZADO MATERIAL	104.340,30	257,14	3.839,70	3.179,94	142,13	567,41	1.653,37	1.384,14	589,04	744,07	526,27	0,00	117.223,51
A5. Variación de las Provisiones de Tráfico	1.942,78	0,00	3.066,00	0,00	0,00	0,00	0,00	0,00	0,00	0,00	0,00	0,00	5.008,78
b) Variación de Provisiones y Pérdidas de Créditos Incobrables	1.942,78	0,00	3.066,00	0,00	0,00	0,00	0,00	0,00	0,00	0,00	0,00	0,00	5.008,78
A6. Otros Gastos de Explotación	1.342,78	63.066,41	3.066,00	41.086,07	20.189,19	43.698,10	52.381,11	14.970,37	47.712,81	32.761,08	17.294,57	-186.156,14	3.165.907,39
684. DOTACIÓN PROVISIÓN POR INSOLVENCIAS DE TRÁFICO	2.693.992,81	63.066,41	3.066,00	41.086,07	20.189,19	43.698,10	52.381,11	14.970,37	47.712,81	32.761,08	17.294,57	-186.156,14	3.165.907,39
a) Servicios Exteriores	648.841,97	12.093,96	245.104,20	29.847,01	14.465,66	28.666,35	36.436,04	13.222,32	18.994,18	18.965,62	14.027,49	0,00	1.080.164,80
621. ARRENDAMIENTOS Y CANONES	13.629,06	92,51	1.532,00	1.158,47	2.621,40	4.000,92	11.001,26	2.395,52	11.849,29	11.646,29	36,96	0,00	56.004,77
622. REPARACIONES Y CONSERVACION	13.629,06	92,51	1.532,00	1.158,47	2.621,40	4.000,92	11.001,26	2.395,52	11.849,29	11.646,29	36,96	0,00	56.004,77
623. SERVICIOS DE PROFESIONALES INDEPENDIENTES	32.482,82	143,56	59.527,27	386,86	9,92	2.946,23	427,51	332,82	32,82	120,00	153,05	0,00	166.194,93
624. PRIMA DE SEGURO	36.212,80	143,56	290,17	480,31	182,65	450,00	94,99	108,85	312,50	120,00	129,96	0,00	192.580,09
625. SERVICIOS BANCARIOS Y SIMILARES	256,00	26,45	611,31	21,00	26,40	24,05	36,23	38,09	20,00	24,00	24,00	0,00	38.464,86
626. PUBLICIDAD PROPAGANDA Y RELACIONES PUBLICAS	47.355,26	1.618,11	1.718,47	646,22	1.888,56	5.134,35	5.485,10	2.240,32	345,41	881,90	2.453,95	0,00	69.787,65
628. SUMINISTROS	29.861,09	46,00	3.134,68	3.821,82	2.352,78	46,00	446,71	1.022,04	1.436,68	420,74	1.335,13	0,00	43.857,67
629. OTROS SERVICIOS	368.596,03	10.213,33	30.140,29	23.332,33	7.373,95	15.939,48	18.944,24	7.104,68	16.879,59	5.745,98	9.951,40	0,00	512.191,30
b) Tratados	1.679,29	0,00	1.118,56	1.613,52	209,36	213,31	2.061,24	87,76	86,68	108,97	1.004,78	0,00	8.183,45
631. OTROS TRIBUTOS	1.679,29	0,00	1.118,56	1.613,52	209,36	213,31	2.061,24	87,76	86,68	108,97	1.004,78	0,00	8.183,45
c) Otros Gastos de Gestión Corriente	2.043.071,55	50.972,45	79.588,25	9.625,54	5.514,17	14.816,44	13.863,53	1.660,29	28.631,95	13.686,49	2.262,32	-186.156,14	2.077.559,14
651. OTROS GASTOS DE GESTION	1.920,09	37.895,10	79.588,25	9.625,54	5.514,17	14.816,44	13.863,53	1.660,29	28.631,95	13.686,49	2.262,32	-186.156,14	2.077.559,14
652. SUBVENCIONES	1.808.938,32	11.849,85	66.636,54	9.558,54	5.514,17	5.953,42	10.313,42	1.606,95	17.120,09	12.544,49	1.379,92	-186.156,14	1.765.259,57
655. ACTIVIDADES TECNICAS DEPORTIVAS DELEGACIONES	14.529,48	8.957,31	3.994,40	0,00	0,00	6.660,30	588,60	0,00	600,00	0,00	0,00	0,00	33.997,65
658. GASTOS ORGANIZACION ACONTECIMIENTOS DEPORTIVOS	217.883,66	1.227,50	3.994,40	0,00	0,00	6.660,30	588,60	0,00	600,00	0,00	0,00	0,00	230.763,46
AI. BENEFICIOS DE EXPLOTACIÓN	140.203,33	0,00	0,00	0,00	0,00	15.211,25	0,00	0,00	28.993,64	0,00	0,00	0,00	184.408,22
AIII. RESULTADOS FINANCIEROS POSITIVOS	3.982,28	3,38	327,84	1.985,65	21,56	1.473,03	7,97	0,00	0,00	0,00	0,00	0,00	7.801,71
AIIII. BENEFICIOS DE LAS ACTIVIDADES ORDINARIAS	144.185,61	0,00	0,00	0,00	0,00	16.684,28	0,00	0,00	28.993,64	0,00	0,00	0,00	189.863,53
A13. Gastos Extraordinarios	25.000,00	0,00	0,00	0,00	0,00	0,00	0,00	0,00	0,00	0,00	0,00	0,00	25.000,00
678. GASTOS EXTRAORDINARIOS	25.000,00	0,00	0,00	0,00	0,00	0,00	0,00	0,00	0,00	0,00	0,00	0,00	25.000,00
A14. Gastos y Pérdidas de otros Ejercicios	12.011,83	0,00	0,00	0,00	0,00	0,00	0,00	0,11	0,00	0,00	0,00	0,00	12.011,94
679. GASTOS Y PERDIDAS DE EJERCICIOS ANTERIORES	12.011,83	0,00	0,00	0,00	0,00	0,00	0,00	0,11	0,00	0,00	0,00	0,00	12.011,94
AV. RESULTADOS EXTRAORDINARIOS POSITIVOS	0,00	0,00	0,00	0,00	0,00	365,14	146,00	0,00	0,00	0,00	0,00	0,00	511,14
AVI. BENEFICIOS ANTES DE IMPUESTOS	120.073,84	0,00	0,00	0,00	0,00	17.049,42	0,00	0,00	28.993,64	0,00	0,00	0,00	166.116,90
AVII. RESULTADOS DEL EJERCICIO (BENEFICIOS)	120.073,84	0,00	0,00	0,00	0,00	17.049,42	0,00	0,00	28.993,64	0,00	0,00	0,00	166.116,90



# Cuenta de Pérdidas y Ganancias- HABER

	H A B E R	FEDERACIÓN	ÁVILA	BURGOS	LEÓN	PALENCIA	SALAMANCA	SEGOVIA	SORIA	VALLADOLID	ZAMORA	BIERZO	AJUSTES	TOTAL
B) INGRESOS		3.692.264,60	78.855,40	456.411,76	69.110,18	47.464,93	81.183,45	57.762,69	22.346,21	124.670,97	59.817,57	24.785,09	-186.156,14	4.528.496,11
B1. Importe neto de la cifra de negocios		1.508.447,14	11.001,62	22.745,79	21.163,65	18.922,53	39.038,64	20.259,17	4.683,57	42.456,63	18.380,19	9.797,18		1.716.576,11
a) Ventas		292.744,75	11.001,62	22.745,79	21.163,65	18.922,53	39.038,64	20.259,17	4.683,57	42.456,63	18.380,19	9.797,18		501.173,72
701. VENTAS DE MERCANCIAS		1.215.402,99	0,00	0,00	0,00	0,00	0,00	0,00	0,00	0,00	0,00	0,00		1.215.402,99
b) Prestaciones de Servicios		1.027.182,89												1.027.182,89
702. INGRESOS POR ARBITRAJE		168.219,50												168.219,50
703. INGRESOS ACTIVIDADES DOCENTES		2.167.235,12	67.850,40	433.338,13	45.980,88	28.520,84	40.306,64	37.349,55	17.682,64	82.213,74	41.437,38	14.967,91	-186.156,14	2.730.707,09
B4. Otros Ingresos de Explotación		278.196,44	13.520,50	61.269,22	26.373,01	13.000,92	11.690,75	21.336,98	6.818,45	37.090,79	24.096,22	5.078,97		498.474,25
a) Ingresos Accesorios y otros Ingresos de Gestión Corriente		52.841,64		4.650,00	570,00				500,00	1.990,00				58.561,64
704. INGRESOS POR PUBLICIDAD E IMAGEN		107.943,20	40,00	10.347,00	300,00	350,00				1.990,00				12.337,00
705. INGRESOS POR ACTIVIDADES TÉCNICO DEPORTIVAS DELEGACIONES		117.413,60	13.480,50	31.100,57	25.503,01	12.650,92	11.690,75	21.336,98	6.318,45	35.100,79	10.800,00			150.533,77
709. OTROS INGRESOS		1.889.038,68	54.329,90	372.068,91	19.587,87	15.519,92	28.615,89	16.012,57	10.884,19	45.122,95	17.341,16	5.078,97		2.292.232,84
b) Subvenciones		1.889.038,68												1.889.038,68
740. SUBVENCIONES OFICIALES		1.889.484,04	1.872,48	2.143,20	1.487,92	1.282,84	3.726,48	1.188,96	1.089,60	11.529,76	1.747,20			1.891.801,72
741. OTRAS SUBVENCIONES EXPLOTACION		4.552,64	52.457,42	369.925,71	18.100,35	14.227,28	24.879,41	14.823,61	9.774,59	33.593,19	15.593,96	9.888,94	-167.385,98	400.431,12
BI. PERDIDAS DE EXPLOTACION		0,00	2.210,28	912,76	18.094,69	3.013,55	0,00	20.861,62	3.881,40	0,00	2.041,31	5.577,26		56.586,78
B5. Ingreso de participaciones en capital		3.982,28	3,38	327,84	1.985,65	21,56	1.473,03	7,97	0,00	0,00	0,00	0,00		7.801,71
a) En Empresas del Grupo		3.982,28	3,38	327,84	1.985,65	21,56	1.473,03	7,97	0,00	0,00	0,00	0,00		7.801,71
760. OTROS INGRESOS FINANCIEROS		3.982,28	3,38	327,84	1.985,65	21,56	1.473,03	7,97	0,00	0,00	0,00	0,00		7.801,71
BII. RESULTADOS FINANCIEROS NEGATIVOS		0,00	0,00	0,00	0,00	0,00	0,00	0,00	0,00	0,00	0,00	0,00		0,00
BIII. PERDIDAS DE LAS ACTIVIDADES ORDINARIAS		0,00	2.210,90	584,92	16.098,95	2.991,99	0,00	20.863,65	3.881,40	0,00	2.041,31	5.577,26		54.240,38
B11. Subvenciones de Capital Transferidas al Resultado del Ejercicio		5.144,86												5.144,86
775. SUBVENCIONES DE CAPITAL TRANSFERIDAS AL RESULTADO DEL EJERCICIO		5.144,86												5.144,86
B13. Ingresos y Beneficios de otros Ejercicios		7.755,20	0,00	0,00	0,00	0,00	365,14	146,00	0,00	0,00	0,00	0,00		8.266,34
779. INGRESOS Y BENEFICIOS DE EJERCICIOS ANTERIORES		7.755,20					365,14	146,00						8.266,34
BIV. RESULTADOS EXTRAORDINARIOS NEGATIVOS		24.111,77							0,11					24.111,88
BV. PERDIDAS ANTES DE IMPUESTOS		0,00	2.210,90	584,92	16.098,95	2.991,99	0,00	20.707,65	3.881,51	0,00	2.041,31	5.577,26		54.094,49
BVI. RESULTADOS DEL EJERCICIO (PERDIDAS)		0,00	2.210,90	584,92	16.098,95	2.991,99	0,00	20.707,65	3.881,51	0,00	2.041,31	5.577,26		54.094,49

CUENTA	CONCEPTO	FEDERACIÓN	ÁVILA	BURGOS	LEÓN	PALENCIA	SALAMANCA			
<b>GASTOS DE ESTRUCTURA</b>										
<b>GASTOS DE PERSONAL</b>										
64000000	Sueldos y Salarios	360.469,06	13.268,18	76.909,85	30.753,17	22.778,47	10.406,08			
64200000	Seguridad Social	107.379,44	4.094,22	24.577,24	9.743,01	7.028,88	3.203,85			
<b>T O T A L</b>		<b>467.848,50</b>	<b>17.362,40</b>	<b>101.487,09</b>	<b>40.496,18</b>	<b>29.807,35</b>	<b>13.609,93</b>			
<b>GASTOS GENERALES</b>										
60000000	Material Deportivo	4.808,50	0,00	0,00	0,00	159,72	5.774,30			
61000001	Variación de Licencias	2.445,53	80,35	194,29	446,94	158,53	484,29			
62100000	Arrendamientos y Cánones	0,00	0,00	1.532,00	1.158,47	2.621,40	4.000,92			
62200000	Reparaciones y Conservación	13.183,01	92,51	333,29	386,86	9,92	2.946,23			
62200002	Reparaciones y Conservación Instalaciones Deportivas	0,00	0,00	147.846,72	0,00	0,00	0,00			
62300000	Profesores	2.170,00	0,00	82.075,86	0,00	0,00	0,00			
62300010	Otros profesionales	42.037,20	0,00	0,00	0,00	0,00	450,00			
62300020	Mantenimiento Internet y Página Web	6.511,68	0,00	0,00	0,00	0,00	0,00			
62500000	Primas de Seguro	16.420,40	143,56	260,17	480,31	182,65	125,32			
62600000	Servicios Bancarios	34,00	26,45	611,31	21,00	26,40	24,05			
62700000	Relaciones Públicas	25.241,68	1.618,11	1.718,47	646,22	1.898,56	5.134,35			
62700010	Revista "EN EQUIPO"	12.906,16	0,00	0,00	0,00	0,00	0,00			
62800000	Suministros	13.598,34	0,00	3.134,68	3.821,82	2.352,78	46,00			
62900000	Reuniones de Trabajo y Viajes	42.916,11	2.654,13	3.798,11	4.985,11	1.665,31	9.656,77			
62900015	Informes Provinciales	0,00	0,00	0,00	0,00	0,00	0,00			
62900016	Informes Territoriales	0,00	0,00	0,00	0,00	0,00	0,00			
62900020	Material de Oficina	4.570,20	139,11	444,90	456,00	0,00	607,55			
62900030	Impresos	10.364,31	540,65	0,00	115,64	0,00	0,00			
62900040	Suministros Informática y Electrónica	2.465,40	209,01	36,11	195,90	0,00	273,87			
62900050	Suministros Fax	0,00	161,87	184,55	41,30	0,00	24,68			
62900060	Suministros Fotocopiadora	7.564,60	840,63	906,59	95,43	295,43	60,00			
62900070	Libros y Suscripciones	4.110,69	6,75	161,83	49,56	0,00	0,00			
62900080	Correos	7.641,29	432,87	1.208,00	344,43	340,30	724,11			
62900090	Teléfonos	7.089,47	2.979,31	2.592,56	3.759,07	3.119,09	4.541,38			
62900100	Limpiezas	13.817,42	725,60	1.511,28	2.196,48	1.953,82	0,00			
62900110	Jurídicos y Contenciosos	1.140,14	0,00	0,00	0,00	0,00	0,00			
62900200	Varios	1.369,41	104,07	320,00	148,30	0,00	51,12			
62900300	Asambleas	23.804,39	0,00	0,00	0,00	0,00	0,00			
62900302	Gala provincial	0,00	1.419,33	0,00	3.340,84	0,00	0,00			
62900400	Gastos Campus	0,00	0,00	16.456,36	0,00	0,00	0,00			
62900401	Gastos Campos	0,00	0,00	0,00	7.604,27	0,00	0,00			
62900900	Torneo F-7 Veteranos	0,00	0,00	2.520,00	0,00	0,00	0,00			
63100000	Tributos	657,55	0,00	1.118,56	1.613,52	209,36	213,31			
<b>T O T A L</b>		<b>266.867,48</b>	<b>12.174,31</b>	<b>268.965,64</b>	<b>31.907,47</b>	<b>14.993,27</b>	<b>35.138,25</b>			
<b>GASTOS VARIOS</b>										
64900000	Otros Gastos Sociales	14.178,16	300,00	50,00	0,00	0,00	0,00			
65100002	Trofeos	71,98	991,50	0,00	67,00	0,00	2.195,72			
65100003	Jornadas Perfeccionamiento Entrenadores	0,00	0,00	0,00	0,00	0,00	0,00			
65500003	Escuela de Árbitros	0,00	0,00	0,00	0,00	0,00	0,00			
65500004	Día del Prebenjamín	0,00	0,00	0,00	0,00	0,00	0,00			
65500005	Escuelas Deportivas	0,00	0,00	8.957,31	0,00	0,00	0,00			
65500006	Escuela de Fútbol Femenino	0,00	0,00	0,00	0,00	0,00	0,00			
65800001	Gastos Organización Acontecimientos Deportivos	40.703,71	1.227,50	2.441,45	0,00	0,00	6.669,30			
65800002	Pruebas Físicas Provinciales	0,00	0,00	1.552,95	0,00	0,00	0,00			
65800003	Pruebas Físicas Territoriales	0,00	0,00	0,00	0,00	0,00	0,00			
65800004	Remanentes Negativos Nacionales - Territoriales	0,00	0,00	0,00	0,00	0,00	0,00			
65800006	Arbitrajes Copa RFEF	94,98	0,00	0,00	0,00	0,00	0,00			
65800007	Arbitrajes Copa Castilla y León	4.785,22	0,00	0,00	0,00	0,00	0,00			
65800011	Remanentes Negativos Liga Nacional Juvenil	0,00	0,00	0,00	0,00	0,00	0,00			
65800012	Remanentes Negativos 1ª División Regional Aficionado	0,00	0,00	0,00	0,00	0,00	0,00			
65800013	Remanentes Negativos 1ª División Regional Juvenil	0,00	0,00	0,00	0,00	0,00	0,00			
65800014	Remanentes Negativos 1ª División Regional Cadete	0,00	0,00	0,00	0,00	0,00	0,00			
65800015	Remanentes Negativos 1ª División Regional Infantil	0,00	0,00	0,00	0,00	0,00	0,00			
65800016	Remanentes Negativos 1ª División Regional Femenina	0,00	0,00	0,00	0,00	0,00	0,00			
65800020	Remanentes Negativos 1ª División Provincial Aficionado	0,00	0,00	0,00	0,00	0,00	0,00			
65800021	Remanentes Negativos 1ª División Provincial Juvenil	0,00	0,00	0,00	0,00	0,00	0,00			
65800030	Remanentes Negativos 3ª División Fútbol Sala	0,00	0,00	0,00	0,00	0,00	0,00			
65800300	Dietas y Desplazamientos Árbitros	102.908,60	0,00	0,00	0,00	0,00	0,00			
67800000	Gastos Extraordinarios	25.000,00	0,00	0,00	0,00	0,00	0,00			
67900000	Gastos y Pérdidas de Ejercicios Anteriores	11.476,06	0,00	0,00	0,00	0,00	0,00			
68100000	Amortización Inmovilizado Inmaterial	152,25	0,00	0,00	0,00	0,00	0,00			
68200000	Amortización Inmovilizado Material	99.300,71	257,14	3.839,70	3.179,94	142,13	567,41			
69400000	Dotación Provisión Insolvencias	1.942,78	0,00	3.066,00	0,00	0,00	0,00			
<b>T O T A L</b>		<b>300.614,45</b>	<b>2.776,14</b>	<b>19.907,41</b>	<b>3.246,94</b>	<b>142,13</b>	<b>9.432,43</b>			
<b>TOTAL GASTOS ESTRUCTURA</b>		<b>1.035.330,43</b>	<b>32.312,85</b>	<b>390.360,14</b>	<b>75.650,59</b>	<b>44.942,75</b>	<b>58.180,61</b>			
<b>GASTOS FOMENTO DEPORTE</b>										
<b>R.F.E.F.</b>										
65200001	Subvención RFEF 2ª División B	481.049,12	0,00	0,00	0,00	0,00	0,00			
65200002	Subvención RFEF 3ª División	123.618,24	0,00	0,00	0,00	0,00	0,00			
65200003	Subvención RFEF Liga Nacional Juvenil	39.670,00	0,00	0,00	0,00	0,00	0,00			
65200004	Subvención RFEF Fútbol Femenino	14.869,60	0,00	0,00	0,00	0,00	0,00			
65200005	Subvención RFEF Selecciones Territoriales	19.629,31	0,00	0,00	0,00	0,00	0,00			
65200006	Subvención RFEF L.N.J. Fútbol Sala	21.623,76	0,00	0,00	0,00	0,00	0,00			
65200008	Subvención RFEF Regional Aficionado	18.433,06	0,00	0,00	0,00	0,00	0,00			
65200010	Subvención RFEF Plan Cuatrienal	3.522,77	0,00	0,00	0,00	0,00	0,00			
65200050	Subvención RFEF Organización Fases Cto. España	17.540,59	0,00	0,00	0,00	0,00	0,00			
<b>T O T A L</b>		<b>739.956,45</b>	<b>0,00</b>	<b>0,00</b>	<b>0,00</b>	<b>0,00</b>	<b>0,00</b>			
<b>JUNTA DE CASTILLA Y LEÓN</b>										
65200105	Subvención J.C. y L. Centro de Tecnificación	40.600,00	0,00	0,00	0,00	0,00	0,00			
65200111	Subvención J.C. y L. Ctos. Regionales de Edad	176.950,00	0,00	0,00	0,00	0,00	0,00			
65200115	Subvención J.C. y L. Programa Siglo XXI	0,00	0,00	0,00	0,00	0,00	0,00			
<b>T O T A L</b>		<b>217.550,00</b>	<b>0,00</b>	<b>0,00</b>	<b>0,00</b>	<b>0,00</b>	<b>0,00</b>			
<b>OTRAS SUBVENCIONES</b>										
65200040	Premio Deportividad	8.250,24	0,00	6.558,72	0,00	0,00	0,00			
65100001	Subvención Delegaciones	167.385,98	0,00	0,00	0,00	0,00	0,00			
65200041	Premios Máximo Goleador y Mínimo Goleado	1.000,00	0,00	0,00	0,00	0,00	0,00			
65200200	Otras Subvenciones	13.200,00	36.903,60	50.000,00	0,00	300,00	0,00			
65200510	Subvención Trofeo Diputación	0,00	0,00	0,00	0,00	0,00	0,00			
65200520	Subvenciones Arbitrajes	0,00	0,00	0,00	248,00	0,00	0,00			
65201105	Subvención Centro de Tecnificación	129.366,51	0,00	0,00	0,00	0,00	0,00			
65201107	Subvención Selecciones Provinciales	16.356,19	11.849,85	10.077,82	9.310,54	5.214,17	5.953,42			
65201111	Subvención Ctos. Regionales de Edad	507.636,82	0,00	0,00	0,00	0,00	0,00			
<b>T O T A L</b>		<b>843.195,74</b>	<b>48.753,45</b>	<b>66.636,54</b>	<b>9.558,54</b>	<b>5.514,17</b>	<b>5.953,42</b>			
<b>TOTAL FOMENTO DEPORTE</b>		<b>1.800.702,19</b>	<b>48.753,45</b>	<b>66.636,54</b>	<b>9.558,54</b>	<b>5.514,17</b>	<b>5.953,42</b>			
<b>TOTAL GASTOS</b>		<b>2.836.032,62</b>	<b>81.066,30</b>	<b>456.996,68</b>	<b>85.209,13</b>	<b>50.456,92</b>	<b>64.134,03</b>			

# Liquidación pto. 2012- GASTOS

	SEGOVIA	SORIA	VALLADOLID	ZAMORA	BIERZO	AJUSTES	CTA	ESCUELA	CTE	TOTAL		
										PRESUPUESTO	REALIZADO	DESVIADO
	18.580,58	7.474,69	35.706,06	20.584,61	9.568,97		180.163,79	0,00	10.671,71	801.813,32	797.335,22	-4.478,10
	5.855,28	2.298,18	10.306,73	6.351,84	2.952,54		53.835,72	0,00	1.547,28	242.836,75	239.174,21	-3.662,54
	24.435,86	9.772,87	46.012,79	26.936,45	12.521,51	0,00	233.999,51	0,00	12.218,99	1.044.650,07	1.036.509,43	-8.140,64
	0,00	0,00	168,74	294,78	0,00		0,00	141,60	0,00	24.615,88	11.347,64	-13.268,24
	0,00	100,23	533,35	1.122,50	0,00		0,00	0,00	0,00	2.249,97	5.566,01	3.316,04
	11.001,26	2.395,52	0,00	11.646,29	0,00		16.608,81	3.820,13	1.219,97	53.984,56	56.004,77	2.020,21
	427,51	332,82	0,00	36,96	153,05		446,05	0,00	0,00	16.362,82	18.348,21	1.985,39
	0,00	0,00	0,00	0,00	0,00		0,00	0,00	0,00	150.245,26	147.846,72	-2.398,54
	0,00	0,00	0,00	120,00	0,00		0,00	79.135,14	0,00	173.955,75	163.501,00	-10.454,75
	0,00	0,00	0,00	0,00	0,00		2.628,80	0,00	0,00	42.472,67	45.116,00	2.643,33
	0,00	0,00	0,00	0,00	0,00		0,00	0,00	0,00	9.189,38	6.511,68	-2.677,70
	94,99	108,85	312,50	113,75	129,96		16.711,39	3.094,73	286,28	40.314,95	38.464,86	-1.850,09
	36,23	38,09	20,00	0,00	24,00		222,00	0,00	0,00	615,24	1.083,53	468,29
	5.485,10	2.240,32	345,41	881,90	2.463,95		8.830,66	295,69	81,07	55.131,79	56.881,49	1.749,70
	0,00	0,00	0,00	0,00	0,00		0,00	0,00	0,00	10.289,80	12.906,16	2.616,36
	446,71	1.002,04	1.436,68	420,74	1.335,13		9.509,24	4.346,89	2.406,62	37.925,67	43.857,67	5.932,00
	10.744,25	3.389,18	1.249,63	774,66	3.409,88		26.308,79	19.417,63	6.520,42	142.343,92	137.489,98	-4.853,94
	0,00	0,00	0,00	0,00	0,00		7.594,06	0,00	0,00	6.570,09	7.594,06	1.023,97
	0,00	0,00	0,00	0,00	0,00		38.256,21	0,00	0,00	35.094,85	38.256,21	3.161,36
	0,00	0,00	261,01	188,31	400,99		855,25	1.876,19	0,00	7.792,57	9.799,51	2.006,94
	0,00	0,00	237,16	0,00	73,25		15.986,22	232,74	0,00	26.321,44	27.549,97	1.228,53
	0,00	56,75	264,69	53,17	0,00		3.709,56	107,28	177,39	11.543,41	7.549,13	-3.994,28
	0,00	100,30	188,33	324,68	0,00		664,40	0,00	0,00	1.409,06	1.690,11	281,05
	448,41	111,47	0,00	291,97	33,89		2.030,50	179,29	59,68	11.270,37	12.917,89	1.647,52
	0,00	5,40	123,90	31,05	0,00		8.742,12	36.342,70	720,00	51.224,19	50.294,00	-930,19
	290,84	302,19	353,37	336,41	493,22		2.449,33	1.153,97	469,66	21.164,05	16.539,99	-4.624,06
	5.766,14	2.578,40	4.062,78	3.347,81	4.346,87		30.210,63	8.267,87	5.549,60	75.413,53	88.210,98	12.797,45
	1.694,60	560,99	3.091,63	245,00	1.143,30		12.550,73	5.110,27	3.764,46	45.185,19	48.365,58	3.180,39
	0,00	0,00	0,00	0,00	0,00		432,25	0,00	0,00	3.151,90	1.572,39	-1.579,51
	0,00	0,00	0,00	152,92	20,00		0,00	0,00	0,00	6.960,66	2.169,22	-4.791,44
	0,00	0,00	0,00	0,00	0,00		0,00	0,00	0,00	21.254,15	23.804,39	2.550,24
	0,00	0,00	7.047,09	0,00	0,00		0,00	0,00	0,00	14.579,02	11.807,26	-2.771,76
	0,00	0,00	0,00	0,00	0,00		0,00	0,00	0,00	0,00	16.456,36	16.456,36
	0,00	0,00	0,00	0,00	0,00		0,00	0,00	0,00	2.185,47	7.604,27	5.418,80
	0,00	0,00	0,00	0,00	0,00		0,00	0,00	0,00	0,00	2.520,00	2.520,00
	2.061,24	87,76	86,68	108,97	1.004,76		826,75	102,86	92,13	7.599,86	8.183,45	583,59
	38.497,28	13.410,31	19.782,95	20.491,87	15.032,25	0,00	205.577,15	163.624,98	21.347,28	1.108.417,47	1.127.810,49	19.393,02
	0,00	0,00	660,00	0,00	0,00		0,00	10,00	0,00	19.894,98	15.198,16	-4.696,82
	2.926,81	53,34	401,00	1.142,00	882,40		0,00	0,00	0,00	13.180,98	8.731,75	-4.449,23
	55,00	0,00	0,00	0,00	0,00		0,00	0,00	1.848,11	15.797,60	1.903,11	-13.894,49
	0,00	0,00	0,00	0,00	0,00		14.529,48	0,00	0,00	13.385,25	14.529,48	1.144,23
	0,00	0,00	4.486,85	0,00	0,00		0,00	0,00	0,00	3.322,68	4.486,85	1.164,17
	0,00	0,00	0,00	0,00	0,00		0,00	0,00	0,00	14.015,44	8.957,31	-5.058,13
	0,00	0,00	6.024,01	0,00	0,00		0,00	0,00	0,00	8.888,35	6.024,01	-2.864,34
	588,60	0,00	0,00	0,00	0,00		2.439,87	0,00	0,00	44.429,08	51.630,56	7.201,48
	0,00	0,00	600,00	0,00	0,00		0,00	0,00	0,00	2.596,83	4.592,82	1.995,99
	0,00	0,00	0,00	0,00	0,00		34.721,72	0,00	0,00	39.483,33	34.721,72	-4.761,61
	0,00	0,00	0,00	0,00	0,00		0,00	0,00	0,00	10,83	0,00	-10,83
	0,00	0,00	0,00	0,00	0,00		0,00	0,00	0,00	926,01	94,98	-831,03
	0,00	0,00	0,00	0,00	0,00		0,00	0,00	0,00	4.976,08	4.785,22	-190,86
	0,00	0,00	0,00	0,00	0,00		296,28	0,00	0,00	139,63	296,28	156,65
	0,00	0,00	0,00	0,00	0,00		3.317,24	0,00	0,00	3.446,69	3.317,24	-129,45
	0,00	0,00	0,00	0,00	0,00		1.701,00	0,00	0,00	1.528,44	1.701,00	172,56
	0,00	0,00	0,00	0,00	0,00		235,08	0,00	0,00	55,18	235,08	179,90
	0,00	0,00	0,00	0,00	0,00		327,96	0,00	0,00	396,59	327,96	-68,63
	0,00	0,00	0,00	0,00	0,00		790,74	0,00	0,00	755,69	790,74	35,05
	0,00	0,00	0,00	0,00	0,00		13.109,45	0,00	0,00	15.974,96	13.109,45	-2.865,51
	0,00	0,00	0,00	0,00	0,00		10.434,06	0,00	0,00	9.960,08	10.434,06	473,98
	0,00	0,00	0,00	0,00	0,00		1.817,75	0,00	0,00	2.307,77	1.817,75	-490,02
	0,00	0,00	0,00	0,00	0,00		0,00	0,00	0,00	97.015,85	102.908,60	5.892,75
	0,00	0,00	0,00	0,00	0,00		0,00	0,00	0,00	0,00	25.000,00	25.000,00
	0,00	0,11	0,00	0,00	0,00		465,77	0,00	70,00	22.747,14	12.011,94	-10.735,20
	0,00	0,00	0,00	0,00	0,00		0,00	0,00	0,00	1.041,81	152,25	-889,56
	1.653,37	1.384,14	589,04	744,07	526,27		4.878,78	140,91	19,90	108.896,11	117.223,51	8.327,40
	0,00	0,00	0,00	0,00	0,00		0,00	0,00	0,00	3.432,28	5.008,78	1.576,50
	5.223,78	1.437,59	12.760,90	1.886,07	1.408,67	0,00	89.065,18	150,91	1.938,01	448.405,66	449.990,61	1.584,95
	68.156,92	24.620,77	78.556,64	49.314,39	28.962,43	0,00	528.641,84	163.775,89	35.504,28	2.601.473,20	2.614.310,53	12.837,33
	0,00	0,00	0,00	0,00	0,00		0,00	0,00	0,00	481.049,12	481.049,12	0,00
	0,00	0,00	0,00	0,00	0,00		0,00	0,00	0,00	114.680,00	123.618,24	8.938,24
	0,00	0,00	0,00	0,00	0,00		0,00	0,00	0,00	21.867,72	39.670,00	17.802,28
	0,00	0,00	0,00	0,00	0,00		0,00	0,00	0,00	12.475,80	14.869,60	2.393,80
	0,00	0,00	0,00	0,00	0,00		0,00	0,00	0,00	5.657,76	19.629,31	13.971,55
	0,00	0,00	0,00	0,00	0,00		0,00	0,00	0,00	16.422,48	21.623,76	5.201,28
	0,00	0,00	0,00	0,00	0,00		0,00	0,00	0,00	18.433,04	18.433,06	0,02
	0,00	0,00	0,00	0,00	0,00		0,00	0,00	0,00	3.522,00	3.522,77	0,77
	0,00	0,00	0,00	0,00	0,00		0,00	0,00	0,00	0,00	17.540,59	17.540,59
	0,00	0,00	0,00	0,00	0,00		0,00	0,00	0,00	674.107,92	739.956,45	65.848,53
	0,00	0,00	0,00	0,00	0,00		0,00	0,00	0,00	30.480,00	40.600,00	10.120,00
	0,00	0,00	0,00	0,00	0,00		0,00	0,00	0,00	130.560,00	176.950,00	46.390,00
	0,00	0,00	0,00	0,00	0,00		0,00	0,00	0,00	8.000,00	0,00	-8.000,00
	0,00	0,00	0,00	0,00	0,00	0,00	0,00	0,00	0,00	169.040,00	217.550,00	48.510,00
	0,00	0,00	0,00	0,00	0,00		0,00	0,00	0,00	10.428,47</		

CUENTA	CONCEPTO	FEDERACIÓN	ÁVILA	BURGOS	LEÓN	PALENCIA	SALAMANCA					
<b>SUBVENCIONES OFICIALES</b>												
74000001	Subvención RFEF 2ª División B	481.049,12	0,00	0,00	0,00	0,00	0,00					
74000002	Subvención RFEF 3ª División	123.618,24	0,00	0,00	0,00	0,00	0,00					
74000003	Subvención RFEF Liga Nacional Juvenil	39.670,00	0,00	0,00	0,00	0,00	0,00					
74000004	Subvención RFEF Fútbol Femenino	14.869,60	0,00	0,00	0,00	0,00	0,00					
74000005	Subvención RFEF Selecciones Territoriales	24.767,23	0,00	0,00	0,00	0,00	0,00					
74000006	Subvención RFEF L.N.J. Fútbol Sala	21.623,76	0,00	0,00	0,00	0,00	0,00					
74000008	Subvención RFEF Regional Aficionado	18.433,04	0,00	0,00	0,00	0,00	0,00					
74000010	Subvención RFEF Territorial	699.600,00	0,00	0,00	0,00	0,00	0,00					
74000011	Subvención RFEF Fútbol Infantil	6.448,85	0,00	0,00	0,00	0,00	0,00					
74000013	Subvención RFEF Partidos Internacionales	131.773,10	0,00	0,00	0,00	0,00	0,00					
74000014	Subvención RFEF Plan Cuatrienal	3.522,77	0,00	0,00	0,00	0,00	0,00					
74000050	Subvención RFEF Organización Fases Cto. España	17.540,59	0,00	0,00	0,00	0,00	0,00					
74000060	Subvención RFEF Tramitación Licencias	32.882,05	0,00	0,00	0,00	0,00	0,00					
74000105	Subvención J.C. y L. Centro de Tecnificación	40.600,00	0,00	0,00	0,00	0,00	0,00					
74000111	Subvención J.C. y L. Camp. Regionales Edad	176.950,00	0,00	0,00	0,00	0,00	0,00					
74000115	Subvención J.C. y L. Programa Siglo XXI	11.721,00	0,00	0,00	0,00	0,00	0,00					
74000130	Otras Subvenciones J.C. y L.	6.000,00	0,00	0,00	0,00	0,00	0,00					
74000200	Subvención Trofeo Juvenil	0,00	0,00	0,00	0,00	0,00	0,00			2.500,00		
74000500	Ingresos Formación Profesional	3.414,69	0,00	0,00	0,00	0,00	0,00			0,00		
74000510	Subvención Trofeo Diputación	0,00	0,00	0,00	0,00	0,00	0,00			0,00		
74000530	Subvención Escuela de Fútbol Femenina	0,00	0,00	0,00	0,00	0,00	0,00			0,00		
74001107	Subvención Selecciones Provinciales	0,00	1.872,48	2.143,20	1.487,52	1.292,64	1.236,48					
74100000	Otras Subvenciones	1.800,00	11.249,94	293.121,71	18.100,35	14.227,28	24.879,41					
74100100	Subvención Competiciones Provinciales	0,00	41.207,48	0,00	0,00	0,00	0,00			0,00		
<b>T O T A L SUBVENCIONES</b>		<b>1.856.284,04</b>	<b>54.329,90</b>	<b>295.264,91</b>	<b>19.587,87</b>	<b>15.519,92</b>	<b>28.615,89</b>					

<b>OTROS INGRESOS</b>												
70100001	Venta de Licencias	0,00	836,00	1.732,79	1.654,68	1.410,38	1.648,08					
70100004	Cuotas Colegiación Entrenadores	0,00	0,00	0,00	0,00	0,00	0,00			0,00		
70100005	Derechos Contrato Entrenadores	0,00	0,00	0,00	0,00	0,00	0,00			0,00		
70100006	Derechos de Competición	184.987,83	9.475,62	16.231,00	15.978,97	16.362,15	16.055,72					
70100007	Venta de Balones	8.044,84	0,00	0,00	0,00	0,00	0,00			0,00		
70100010	Cuotas Delegados	7.220,00	690,00	4.740,00	3.530,00	1.150,00	3.200,00					
70100100	Venta de Libros	0,00	0,00	42,00	0,00	0,00	0,00			0,00		
70100200	Ingresos Utilización Campos	0,00	0,00	0,00	0,00	0,00	18.134,84					
70200001	Ingresos Nacionales	43.567,02	0,00	0,00	0,00	0,00	0,00			0,00		
70200002	Ingresos Territoriales	46.532,16	0,00	0,00	0,00	0,00	0,00			0,00		
70200003	Ingresos Provinciales	0,00	0,00	0,00	0,00	0,00	0,00			0,00		
70200010	Remanentes Positivos Nacionales -Territoriales	0,00	0,00	0,00	0,00	0,00	0,00			0,00		
70200021	Colegiaciones Territoriales	0,00	0,00	0,00	0,00	0,00	0,00			0,00		
70200022	Colegiaciones Provinciales	0,00	0,00	0,00	0,00	0,00	0,00			0,00		
70200031	Ingresos Cuotas Seguro	0,00	0,00	0,00	0,00	0,00	0,00			0,00		
70200032	Ingresos Partidos Amistosos	0,00	0,00	0,00	0,00	0,00	0,00			0,00		
70200033	Ingresos Juegos Escolares	0,00	0,00	0,00	0,00	0,00	0,00			0,00		
70200300	Ingresos clubes CRE	330.280,00	0,00	0,00	0,00	0,00	0,00			0,00		
70300000	Matriculas	0,00	0,00	0,00	0,00	0,00	0,00			0,00		
70400001	Publicidad Revista "En Equipo"	6.080,00	0,00	0,00	0,00	0,00	0,00			0,00		
70400002	Convenios de Colaboración	45.318,64	0,00	4.650,00	570,00	0,00	0,00			0,00		
70400003	Ingresos por Merchandising	1.443,00	0,00	0,00	0,00	0,00	0,00			0,00		
70500002	Jornadas Perfeccionamiento Entrenadores	0,00	0,00	0,00	0,00	0,00	0,00			0,00		
70500004	Escuelas Deportivas	0,00	0,00	87.151,00	0,00	0,00	0,00			0,00		
70600000	Otros Ingresos	29.865,83	0,00	320,00	300,00	350,00	0,00			0,00		
70600005	Ingresos Campus	0,00	0,00	21.283,97	0,00	0,00	0,00			0,00		
70600006	Ingresos Organización Acontecimientos Deportivos	78.067,37	40,00	1.933,00	0,00	0,00	0,00			0,00		
70600600	Ingresos Fútbol Sala	0,00	0,00	0,00	0,00	0,00	0,00			0,00		
70600900	Torneo F-7 Veteranos	0,00	0,00	7.563,60	0,00	0,00	0,00			0,00		
70900000	Sanciones Económicas	117.413,60	13.480,50	15.171,65	25.503,01	12.650,92	11.690,75					
76000000	Ingresos Financieros	3.978,01	3,38	327,84	1.985,65	21,56	1.473,03					
77500000	Subvenciones de Capital	5.144,86	0,00	0,00	0,00	0,00	0,00			0,00		
70200110	Remanentes Positivos 3ª División Nacional	0,00	0,00	0,00	0,00	0,00	0,00			0,00		
70200111	Remanentes Positivos Liga Nacional Juvenil	0,00	0,00	0,00	0,00	0,00	0,00			0,00		
70200112	Remanentes Positivos 1ª Div. Reg. Aficionado	0,00	0,00	0,00	0,00	0,00	0,00			0,00		
70200113	Remanentes Positivos 1ª Div. Reg. Juvenil	0,00	0,00	0,00	0,00	0,00	0,00			0,00		
70200114	Remanentes Positivos 1ª Div. Reg. Cadete	0,00	0,00	0,00	0,00	0,00	0,00			0,00		
70200115	Remanentes Positivos 1ª Div. Reg. Infantil	0,00	0,00	0,00	0,00	0,00	0,00			0,00		
70200116	Remanentes Positivos 1ª Div. Reg. Femenina	0,00	0,00	0,00	0,00	0,00	0,00			0,00		
70200120	Remanentes Positivos 1ª Div. Prov. Aficionado	0,00	0,00	0,00	0,00	0,00	0,00			0,00		
70200121	Remanentes Positivos 1ª Div. Prov. Juvenil	0,00	0,00	0,00	0,00	0,00	0,00			0,00		
70200130	Remanentes Positivos 3ª División Fútbol Sala	0,00	0,00	0,00	0,00	0,00	0,00			0,00		
77900000	Beneficios Ejercicios Anteriores	57,02	0,00	0,00	0,00	0,00	365,14					
<b>TOTAL</b>		<b>908.000,18</b>	<b>24.525,50</b>	<b>161.146,85</b>	<b>49.522,31</b>	<b>31.945,01</b>	<b>52.567,56</b>					

<b>TOTAL INGRESOS</b>	<b>2.764.284,22</b>	<b>78.855,40</b>	<b>456.411,76</b>	<b>69.110,18</b>	<b>47.464,93</b>	<b>81.183,45</b>						
-----------------------	---------------------	------------------	-------------------	------------------	------------------	------------------	--	--	--	--	--	--

# Liquidación pto. 2012 - INGRESOS

	SEGOVIA	SORIA	VALLADOLID	ZAMORA	BIERZO	AJUSTES	CTA	ESCUELA	CTE	TOTAL		
										PRESUPUESTO	REALIZADO	DESVIADO
	0,00	0,00	0,00	0,00	0,00		0,00	0,00	0,00	481.049,12	481.049,12	0,00
	0,00	0,00	0,00	0,00	0,00		0,00	0,00	0,00	114.680,00	123.618,24	8.938,24
	0,00	0,00	0,00	0,00	0,00		0,00	0,00	0,00	21.867,72	39.670,00	17.802,28
	0,00	0,00	0,00	0,00	0,00		0,00	0,00	0,00	12.475,80	14.869,60	2.393,80
	0,00	0,00	0,00	0,00	0,00		0,00	0,00	0,00	2.363,31	24.767,23	22.403,92
	0,00	0,00	0,00	0,00	0,00		0,00	0,00	0,00	16.422,48	21.523,76	5.201,28
	0,00	0,00	0,00	0,00	0,00		0,00	0,00	0,00	18.433,04	18.433,04	0,00
	0,00	0,00	0,00	0,00	0,00		0,00	0,00	0,00	525.000,00	698.600,00	174.600,00
	0,00	0,00	0,00	0,00	0,00		0,00	0,00	0,00	6.448,85	6.448,85	0,00
	0,00	0,00	0,00	0,00	0,00		0,00	0,00	0,00	11.773,10	131.773,10	120.000,00
	0,00	0,00	0,00	0,00	0,00		0,00	0,00	0,00	3.522,00	3.522,77	0,77
	0,00	0,00	0,00	0,00	0,00		0,00	0,00	0,00	0,00	17.540,59	17.540,59
	0,00	0,00	0,00	0,00	0,00		0,00	0,00	0,00	21.432,66	32.882,05	11.449,39
	0,00	0,00	0,00	0,00	0,00		0,00	0,00	0,00	30.480,00	40.600,00	10.120,00
	0,00	0,00	0,00	0,00	0,00		0,00	0,00	0,00	130.560,00	176.950,00	46.390,00
	0,00	0,00	0,00	0,00	0,00		0,00	0,00	0,00	8.000,00	11.721,00	3.721,00
	0,00	0,00	0,00	0,00	0,00		0,00	0,00	0,00	0,00	6.000,00	6.000,00
	0,00	0,00	0,00	0,00	0,00		0,00	0,00	0,00	3.500,00	2.500,00	-1.000,00
	0,00	0,00	0,00	0,00	0,00		0,00	0,00	0,00	0,00	3.414,69	3.414,69
	0,00	0,00	10.000,00	0,00	0,00		0,00	0,00	0,00	13.000,00	10.000,00	-3.000,00
	0,00	0,00	1.990,00	0,00	0,00		0,00	0,00	0,00	4.217,00	1.990,00	-2.227,00
	1.188,96	1.089,60	1.529,76	1.747,20	0,00	-18.770,16	0,00	0,00	0,00	16.250,16	-5.182,32	-21.432,48
	14.823,61	9.774,59	33.593,19	15.593,96	9.888,94	-167.385,98	2.752,64	0,00	30.000,00	304.920,86	312.419,64	7.498,78
	0,00	0,00	0,00	0,00	0,00		0,00	0,00	0,00	33.255,62	41.207,48	7.951,86
	16.012,57	10.864,19	47.112,95	17.341,16	9.888,94	-186.156,14	2.752,64	0,00	30.000,00	1.779.651,72	2.217.418,84	437.767,12
	2.002,72	289,09	4.418,15	0,00	799,57		0,00	0,00	0,00	13.663,85	14.791,46	1.127,61
	0,00	0,00	0,00	0,00	0,00		0,00	0,00	60.353,58	49.380,57	60.353,58	10.973,01
	0,00	0,00	0,00	0,00	0,00		0,00	0,00	32.138,50	28.294,54	32.138,50	3.843,96
	16.966,45	4.124,48	32.578,48	16.040,19	8.227,61		0,00	0,00	0,00	321.093,54	337.028,50	15.934,96
	0,00	0,00	0,00	0,00	0,00		0,00	0,00	0,00	15.655,26	8.044,84	-7.610,42
	1.290,00	250,00	5.460,00	2.340,00	770,00		0,00	0,00	0,00	27.050,00	30.640,00	3.590,00
	0,00	0,00	0,00	0,00	0,00		0,00	0,00	0,00	40,00	42,00	2,00
	0,00	0,00	0,00	0,00	0,00		0,00	0,00	0,00	14.600,48	18.134,84	3.534,36
	0,00	0,00	0,00	0,00	0,00		0,00	0,00	0,00	44.293,81	43.567,02	-726,79
	0,00	0,00	0,00	0,00	0,00		0,00	0,00	0,00	46.089,38	46.532,16	442,78
	0,00	0,00	0,00	0,00	0,00		298.382,10	0,00	0,00	298.742,16	298.382,10	-360,06
	0,00	0,00	0,00	0,00	0,00		0,00	0,00	0,00	1.057,05	0,00	-1.057,05
	0,00	0,00	0,00	0,00	0,00		14.672,00	0,00	0,00	14.395,50	14.672,00	276,50
	0,00	0,00	0,00	0,00	0,00		25.473,00	0,00	0,00	24.188,07	25.473,00	1.284,93
	0,00	0,00	0,00	0,00	0,00		19.269,00	0,00	0,00	18.522,00	19.269,00	747,00
	0,00	0,00	0,00	0,00	0,00		47.552,35	0,00	0,00	56.460,71	47.552,35	-8.908,36
	0,00	0,00	0,00	0,00	0,00		19.310,00	0,00	0,00	23.797,00	19.310,00	-4.487,00
	0,00	0,00	0,00	0,00	0,00		0,00	0,00	0,00	300.662,50	330.280,00	29.617,50
	0,00	0,00	0,00	0,00	0,00		0,00	188.219,50	0,00	188.720,00	188.219,50	-500,50
	0,00	0,00	0,00	0,00	0,00		0,00	0,00	0,00	4.020,00	6.080,00	2.060,00
	0,00	500,00	0,00	0,00	0,00		0,00	0,00	0,00	46.908,64	51.038,64	4.130,00
	0,00	0,00	0,00	0,00	0,00		0,00	0,00	0,00	1.175,12	1.443,00	267,88
	0,00	0,00	0,00	0,00	0,00		0,00	0,00	0,00	15.000,00	0,00	-15.000,00
	0,00	0,00	0,00	0,00	0,00		0,00	0,00	0,00	96.844,00	87.151,00	-9.693,00
	0,00	0,00	0,00	0,00	0,00		0,00	0,00	0,00	13.441,20	30.845,83	17.404,63
	0,00	0,00	0,00	0,00	0,00		0,00	0,00	0,00	0,00	21.283,97	21.283,97
	0,00	0,00	0,00	0,00	0,00		0,00	0,00	0,00	45.650,52	80.040,37	34.389,85
	0,00	0,00	0,00	10.800,00	0,00		0,00	0,00	0,00	10.887,50	10.800,00	-87,50
	0,00	0,00	0,00	0,00	0,00		0,00	0,00	0,00	0,00	7.563,60	7.563,60
	21.336,98	6.318,45	35.100,79	13.296,22	5.078,97		0,00	0,00	0,00	277.189,55	277.041,84	-147,71
	7,97	0,00	0,00	0,00	0,00		4,27	0,00	0,00	7.914,78	7.801,71	-113,07
	0,00	0,00	0,00	0,00	0,00		0,00	0,00	0,00	5.144,86	5.144,86	0,00
	0,00	0,00	0,00	0,00	0,00		80.278,37	0,00	0,00	81.007,48	80.278,37	-729,11
	0,00	0,00	0,00	0,00	0,00		1.490,00	0,00	0,00	2.095,36	1.490,00	-605,36
	0,00	0,00	0,00	0,00	0,00		27.829,69	0,00	0,00	26.477,41	27.829,69	1.352,28
	0,00	0,00	0,00	0,00	0,00		11.032,44	0,00	0,00	11.566,92	11.032,44	-534,48
	0,00	0,00	0,00	0,00	0,00		1.984,00	0,00	0,00	1.982,00	1.984,00	2,00
	0,00	0,00	0,00	0,00	0,00		656,00	0,00	0,00	592,00	656,00	64,00
	0,00	0,00	0,00	0,00	0,00		1.933,38	0,00	0,00	1.747,76	1.933,38	185,62
	0,00	0,00	0,00	0,00	0,00		35.613,80	0,00	0,00	34.405,02	35.613,80	1.208,78
	0,00	0,00	0,00	0,00	0,00		11.644,16	0,00	0,00	13.779,00	11.644,16	-2.134,84
	0,00	0,00	0,00	0,00	0,00		9.683,42	0,00	0,00	12.170,94	9.683,42	-2.487,52
	146,00	0,00	0,00	0,00	0,00		7.698,18	0,00	0,00	3.524,35	8.266,34	4.741,99
	41.750,12	11.482,02	77.557,42	42.476,41	14.676,15	0,00	614.516,16	188.219,50	92.492,08	2.200.230,63	2.311.077,27	110.846,64
	57.762,69	22.346,21	124.670,37	59.817,57	24.765,09	-186.156,14	617.268,80	188.219,50	122.492,08	3.979.882,55	4.528.496,11	548.613,56



# Liquidación pto. CTA- 2012

CUENTA	CONCEPTO	C.T.A.	ÁVILA	BURGOS	LEÓN	PALENCIA	SALAMANCA	SEGOVIA	SORIA	VALLADOLID	ZAMORA	BIERZO	TOTAL
<b>GASTOS</b>													
<b>GASTOS DE ESTRUCTURA</b>													
<b>GASTOS DE PERSONAL</b>													
6400000	Sueldos y Salarios	36.900,23	7.284,88	19.319,97	18.414,16	12.725,52	13.268,18	8.288,10	4.965,34	37.975,64	13.573,91	7.447,86	180.163,79
6420000	Seguridad Social	11.386,50	2.242,75	5.942,60	5.682,06	4.206,36	4.094,22	2.679,33	1.532,16	11.426,96	2.344,72	2.298,06	53.835,72
<b>T O T A L</b>		<b>48.286,73</b>	<b>9.527,63</b>	<b>25.262,57</b>	<b>24.096,22</b>	<b>16.931,88</b>	<b>17.362,40</b>	<b>10.967,43</b>	<b>6.497,50</b>	<b>49.402,60</b>	<b>15.918,63</b>	<b>9.745,92</b>	<b>233.999,51</b>
<b>GASTOS GENERALES</b>													
6210000	Arrendamientos y Cánones	180,00	6.234,80	0,00	0,00	1.250,42	1.623,43	5.576,60	1.437,28	0,00	306,28	0,00	16.608,81
6220000	Reparaciones y Conservación	84,96	41,70	0,00	181,05	9,92	123,12	2,50	0,00	0,00	2,80	0,00	446,05
6230010	Otros Profesionales	2.628,80	0,00	0,00	0,00	0,00	0,00	0,00	0,00	0,00	0,00	0,00	2.628,80
6250000	Primas de Seguro	15.362,95	388,97	156,09	150,71	232,66	0,00	57,00	60,55	156,25	68,24	77,97	16.711,39
6260000	Servicios Bancarios	0,00	6,00	24,00	24,00	24,00	24,00	24,00	24,00	24,00	24,00	24,00	222,00
6270000	Relaciones Públicas	438,94	612,44	132,38	426,96	342,38	1.954,88	1.130,00	340,49	2.001,25	793,40	657,54	8.830,66
6280000	Suministros	1.436,71	722,64	1.880,80	1.143,38	583,69	391,50	268,00	592,30	1.436,71	252,44	801,07	9.509,24
6290000	Reuniones de Trabajo y Viajes	19.465,72	75,24	512,87	628,48	1.763,96	523,26	1.689,48	78,28	666,87	287,71	616,92	26.308,79
6290015	Informes Provinciales	0,00	250,46	735,00	300,30	1.742,34	2.339,54	506,30	510,28	859,62	109,20	241,02	7.594,06
6290016	Informes Territoriales	38.256,21	0,00	0,00	0,00	0,00	0,00	0,00	0,00	0,00	0,00	0,00	38.256,21
6290020	Material de Oficina	347,17	91,12	0,00	92,70	37,20	14,21	31,07	49,61	0,00	83,70	108,47	855,25
6290030	Impresos	15.950,82	0,00	0,00	0,00	0,00	0,00	0,00	0,00	0,00	0,00	35,40	15.986,22
6290040	Suministros Informática	1.958,53	388,17	25,05	141,26	848,22	118,99	42,50	0,00	13,19	0,00	173,65	3.709,56
6290050	Suministros Fax	151,32	0,00	0,00	71,70	226,68	0,00	0,00	0,00	0,00	179,36	35,34	664,40
6290060	Suministros Fotocopiadora	0,00	311,75	0,00	85,39	332,36	676,63	314,29	0,00	0,00	279,18	30,90	2.030,50
6290070	Libros y Suscripciones	8.742,12	0,00	0,00	0,00	0,00	0,00	0,00	0,00	0,00	0,00	0,00	8.742,12
6290080	Carnets	1.997,57	16,26	0,00	52,40	30,71	163,95	81,28	0,00	0,00	14,10	93,06	2.449,33
6290090	Teléfonos	6.241,19	3.591,81	1.830,52	4.077,26	1.523,50	3.503,65	1.927,87	953,51	2.725,45	1.671,42	2.164,45	30.210,63
6290100	Limpiezas	3.091,63	380,58	0,00	1.317,88	753,21	1.679,61	1.016,76	309,92	3.091,63	245,00	664,51	12.550,73
6290110	Jurídicos y Contenciosos	0,00	0,00	0,00	0,00	0,00	432,25	0,00	0,00	0,00	0,00	0,00	432,25
6290200	Varios	0,00	0,00	0,00	0,00	0,00	3,40	0,00	0,00	0,00	0,00	0,00	3,40
6310000	Tributos	86,79	96,57	0,00	32,11	140,59	383,90	0,00	0,00	86,79	0,00	0,00	826,75
<b>TOTAL</b>		<b>116.421,43</b>	<b>13.208,51</b>	<b>5.296,71</b>	<b>8.725,58</b>	<b>9.841,84</b>	<b>13.956,32</b>	<b>12.667,65</b>	<b>4.356,22</b>	<b>11.061,76</b>	<b>4.316,83</b>	<b>5.724,30</b>	<b>205.577,15</b>
<b>GASTOS VARIOS</b>													
6550003	Escuela de Árbitros	14.529,48	0,00	0,00	0,00	0,00	0,00	0,00	0,00	0,00	0,00	0,00	14.529,48
6580002	Pruebas Físicas Provinciales	0,00	52,40	40,80	19,82	247,55	772,21	333,58	95,06	427,43	161,82	289,20	2.439,87
6580003	Pruebas Físicas Territoriales	34.721,72	0,00	0,00	0,00	0,00	0,00	0,00	0,00	0,00	0,00	0,00	34.721,72
6580011	Remanentes negativos L.N.J.	296,28	0,00	0,00	0,00	0,00	0,00	0,00	0,00	0,00	0,00	0,00	296,28
6580012	Remanentes negativos 1ª División Regional Aficionado	3.317,24	0,00	0,00	0,00	0,00	0,00	0,00	0,00	0,00	0,00	0,00	3.317,24
6580013	Remanentes negativos 1ª División Regional Juvenil	1.701,00	0,00	0,00	0,00	0,00	0,00	0,00	0,00	0,00	0,00	0,00	1.701,00
6580014	Remanentes negativos 1ª División Regional Cadete	235,08	0,00	0,00	0,00	0,00	0,00	0,00	0,00	0,00	0,00	0,00	235,08
6580015	Remanentes negativos 1ª División Regional Infantil	327,96	0,00	0,00	0,00	0,00	0,00	0,00	0,00	0,00	0,00	0,00	327,96
6580016	Remanentes negativos 1ª División Regional Femenina	790,74	0,00	0,00	0,00	0,00	0,00	0,00	0,00	0,00	0,00	0,00	790,74
6580020	Remanentes Negativos 1ª División Provincial Aficionado	0,00	2.939,64	1.655,84	36,02	3.692,96	0,00	1.559,03	919,38	3,90	841,28	811,40	12.459,45
6580021	Remanentes Negativos 1ª División Provincial Juvenil	0,00	323,40	3.153,62	611,70	1.042,06	650,00	1.540,64	0,00	766,28	1.711,58	214,90	10.014,18
6580030	Remanentes Negativos 3ª División FS	1.817,75	0,00	0,00	0,00	0,00	1.069,88	0,00	0,00	0,00	0,00	0,00	2.887,63
6790000	Gastos y Pérdidas de Ejercicios Anteriores	0,00	0,00	0,00	0,00	0,00	0,00	175,52	0,00	290,25	0,00	0,00	465,77
6820000	Amortización Inmovilizado Material	4.791,79	37,49	0,00	0,00	26,10	0,00	13,63	0,00	0,00	8,48	1,29	4.878,78
<b>TOTAL</b>		<b>62.529,04</b>	<b>3.352,93</b>	<b>4.850,26</b>	<b>667,54</b>	<b>5.008,67</b>	<b>2.492,09</b>	<b>3.622,40</b>	<b>1.014,44</b>	<b>1.487,86</b>	<b>2.723,16</b>	<b>1.316,79</b>	<b>89.065,18</b>
<b>TOTAL GASTOS ESTRUCTURA</b>		<b>227.237,20</b>	<b>26.089,07</b>	<b>35.409,54</b>	<b>33.489,34</b>	<b>31.782,39</b>	<b>33.810,81</b>	<b>27.257,48</b>	<b>11.868,16</b>	<b>61.952,22</b>	<b>22.958,62</b>	<b>16.787,01</b>	<b>528.641,84</b>
<b>GASTOS FOMENTO DEL DEPORTE</b>													
65200105	Subvención J.C. y L. Centro Certificación	8.236,13	0,00	0,00	0,00	0,00	0,00	0,00	0,00	0,00	0,00	0,00	8.236,13
<b>TOTAL GASTOS FOMENTO DEL DEPORTE</b>		<b>8.236,13</b>	<b>0,00</b>	<b>0,00</b>	<b>0,00</b>	<b>0,00</b>	<b>0,00</b>	<b>0,00</b>	<b>0,00</b>	<b>0,00</b>	<b>0,00</b>	<b>0,00</b>	<b>8.236,13</b>
<b>TOTAL GASTOS</b>		<b>235.473,33</b>	<b>26.089,07</b>	<b>35.409,54</b>	<b>33.489,34</b>	<b>31.782,39</b>	<b>33.810,81</b>	<b>27.257,48</b>	<b>11.868,16</b>	<b>61.952,22</b>	<b>22.958,62</b>	<b>16.787,01</b>	<b>536.877,97</b>
<b>INGRESOS</b>													
<b>SUBVENCIONES OFICIALES</b>													
74100000	Otras Subvenciones	2.752,64	0,00	0,00	0,00	0,00	0,00	0,00	0,00	0,00	0,00	0,00	2.752,64
<b>T O T A L</b>		<b>2.752,64</b>	<b>0,00</b>	<b>0,00</b>	<b>0,00</b>	<b>0,00</b>	<b>0,00</b>	<b>0,00</b>	<b>0,00</b>	<b>0,00</b>	<b>0,00</b>	<b>0,00</b>	<b>2.752,64</b>
<b>OTROS INGRESOS</b>													
7020003	Ingresos Provinciales	0,00	17.618,00	35.002,00	33.658,00	25.769,50	33.411,00	29.144,90	10.153,00	64.225,00	30.233,00	19.167,70	298.382,10
7020021	Colegaciones Territoriales	14.672,00	0,00	0,00	0,00	0,00	0,00	0,00	0,00	0,00	0,00	0,00	14.672,00
7020022	Colegaciones Provinciales	25.473,00	0,00	0,00	0,00	0,00	0,00	0,00	0,00	0,00	0,00	0,00	25.473,00
7020031	Ingresos Cuota Seguro	19.269,00	0,00	0,00	0,00	0,00	0,00	0,00	0,00	0,00	0,00	0,00	19.269,00
7020032	Ingresos Partidos Amistosos	0,00	1.435,00	2.851,52	1.946,12	9.209,52	16.254,36	8.153,54	2.685,00	1.920,79	1.979,50	1.117,00	47.552,35
7020033	Ingresos Juegos Escolares	0,00	0,00	9.065,00	14,00	527,00	10.520,00	132,00	52,00	0,00	0,00	0,00	19.310,00
7020110	Remanentes Positivos 3ª División Nacional	80.278,37	0,00	0,00	0,00	0,00	0,00	0,00	0,00	0,00	0,00	0,00	80.278,37
7020111	Remanentes Positivos L.N.J.	1.490,00	0,00	0,00	0,00	0,00	0,00	0,00	0,00	0,00	0,00	0,00	1.490,00
7020112	Remanentes Positivos 1ª Div. Reg. Aficionado	27.829,69	0,00	0,00	0,00	0,00	0,00	0,00	0,00	0,00	0,00	0,00	27.829,69
7020113	Remanentes Positivos 1ª Div. Reg. Juvenil	11.032,44	0,00	0,00	0,00	0,00	0,00	0,00	0,00	0,00	0,00	0,00	11.032,44
7020114	Remanentes Positivos 1ª Div. Reg. Cadete	1.984,00	0,00	0,00	0,00	0,00	0,00	0,00	0,00	0,00	0,00	0,00	1.984,00
7020115	Remanentes Positivos 1ª Div. Reg. Infantil	656,00	0,00	0,00	0,00	0,00	0,00	0,00	0,00	0,00	0,00	0,00	656,00
7020116	Remanentes Positivos 1ª Div. Reg. Femenina	1.933,38	0,00	0,00	0,00	0,00	0,00	0,00	0,00	0,00	0,00	0,00	1.933,38
7020120	Remanentes Positivos 1ª Div. Prov. Aficionado	0,00	735,72	4.727,38	4.283,90	7.348,04	4.268,88	2.048,40	1.346,10	6.305,10	3.315,36	1.234,92	35.613,80
7020121	Remanentes Positivos 1ª Div. Prov. Juvenil	0,00	1.245,00	1.674,20	1.728,00	1.160,00	1.965,00	171,96	0,00	2.130,00	970,00	600,00	11.644,16
7020130	Remanentes Positivos 3ª División FS	9.683,42	0,00	0,00	0,00	0,00	0,00	0,00	0,00	0,00	0,00	0,00	9.683,42
7060000	Otros Ingresos	0,00	0,00	0,00	0,00	0,00	0,00	0,00	0,00	10,00	0,00	0,00	10,00
7790000	Ingresos Financieros	0,00	0,00	0,00	0,00	0,00	0,00	0,00	0,00	4,27	0,00	0,00	4,27
7790000	Beneficios Ejercicios Anteriores	1.816,98	8,00	5.033,04	26,08	42,00	425,98	216,00	0,00	130,10	0,00	0,00	7.698,18
<b>TOTAL</b>		<b>196.118,28</b>	<b>21.041,72</b>	<b>57.353,14</b>	<b>41.656,10</b>	<b>44.056,06</b>	<b>66.845,22</b>	<b>39.866,80</b>	<b>14.236,10</b>	<b>74.725,26</b>	<b>36.497,86</b>		



# > Memoria anual del ejercicio económico 2012

## I.- BASE DE PRESENTACION DE LAS CUENTAS ANUALES

Las cuentas anuales que se presentan han sido confeccionadas de acuerdo a los siguientes principios contables:

**a) Imagen fiel**

**b) Principios contables obligatorios de:**

- Principio de prudencia
- Principio de empresa en funcionamiento
- Principio de registro
- Principio de precio de adquisición
- Principio de devengo
- Principio de correlación de ingresos y gastos
- Principio de no compensación
- Principio de uniformidad
- Principio de importancia relativa

**c) La información ha sido elaborada con normas y procedimientos consecuentes con los utilizados en ejercicios anteriores, con las correcciones y asesoramiento que nuestros auditores nos proponen en el informe de auditoría.**

## 2.- APLICACIÓN DE RESULTADOS

### BASE DE REPARTO

Pérdidas y Ganancias	120.073,84 €	F.C. y L.F.
Pérdidas y Ganancias	-2.210,90 €	Delegación Ávila
Pérdidas y Ganancias	-584,92 €	Delegación Burgos
Pérdidas y Ganancias	-16.098,95 €	Delegación León
Pérdidas y Ganancias	-2.991,99 €	Delegación Palencia
Pérdidas y Ganancias	17.049,42 €	Delegación Salamanca
Pérdidas y Ganancias	-20.707,65 €	Delegación Segovia
Pérdidas y Ganancias	-3.881,51 €	Delegación Soria
Pérdidas y Ganancias	28.993,64 €	Delegación Valladolid
Pérdidas y Ganancias	-2.041,31 €	Delegación Zamora
Pérdidas y Ganancias	-5.577,26 €	Subdelegación del Bierzo

**Con lo cual el resultado total es de unos beneficios de 112.022,41 € (CIENTO DOCE MIL VEINTIDOS EUROS CON CUARENTA Y UN CÉNTIMOS).**

### PROPUESTA DE DISTRIBUCIÓN

Incremento del Fondo Social 112.022,41 €

### 3.- NORMAS DE VALORACIÓN

**a) No existen gastos de Establecimiento**

**b) El Inmovilizado Inmaterial**, bajo la cuenta de “APLICACIONES INFORMÁTICAS” corresponde a inversiones en programas informáticos por importe de CUARENTA Y CINCO MIL NOVECIENTOS SESENTA Y OCHO EUROS CON DIECISEIS CÉNTIMOS (45.968,16 €), valorado por su precio de adquisición.

Del importe reflejado anteriormente, cabe indicar que se ha amortizado un total de 35.599,1 €, siguiendo el criterio de amortización lineal en función del coeficiente del 25%. El saldo neto es de 10.369,05 €.

Bajo la cuenta “PROPIEDAD INDUSTRIAL” se encuentra contabilizado el valor del registro de la marca de “Federación de Castilla y León de Fútbol” en el registro de patentes y marcas por un total de 3.336,14 €.

Se ha amortizado la totalidad del importe anterior siguiendo el criterio de amortización lineal en función del coeficiente del 20%..

**c) El Inmovilizado Material** está contabilizado por su precio de adquisición, amortizando los elementos que lo componen de acuerdo al criterio de amortización lineal en función de los siguientes coeficientes:

- Locales y Sede Social 2%
- Mobiliario 10%
- Equipos proceso de información 25%
- Elementos de Transporte 20%

No se han efectuado actualizaciones de los valores inmovilizados siendo su valor neto el ajustado a la siguiente tabla:

CUENTA	DENOMINACIÓN	VALOR CONTABLE	AMORTIZADO	NETO
221	Locales	3.164.611,35		
226	Mobiliario	560.562,50		
227	Equipos Informáticos	202.328,56		
225	Otras Instalaciones	67.300,43		
220	Terrenos y Bienes Naturales	679.764,14		
228	Elementos de Transporte	26.645,00		
229	Otro Inmovilizado Material	36.499,33		
	<b>TOTALES</b>	<b>4.737.711,31</b>	<b>1.091.204,25</b>	<b>3.646.507,06</b>

Destacar las obras realizadas en la Sede Central, lo que supone un incremento del valor de la misma por importe de 31.084,14 €, la compra de diverso mobiliario por importe de 8.709,63 €, ordenadores e impresoras con motivo de la instauración del Sistema Fenix por un importe de 14.387,74 €, así como una lavadora y una secadora industriales para el centro de tecnificación por valor de 8.979,47 €.

Se ha procedido a realizar el último pago correspondiente a la compra de la nueva sede de la Delegación Provincial de la FCyLF en Soria, cuyo importe ha sido de 116.610,50 €, procediéndose a recalificar el valor final de la misma de la cuenta 231 Construcciones en Curso a la cuenta 221 por un total de 348.610,36 €.

Dentro de las Delegaciones Provinciales destacar un desfibrilador en la Delegación Provincial de Salamanca por importe de 1.188,00 €; un proyector para el salón de actos por importe de 1.063,59 € en la Delegación Provincial de León, así como un ordenador por 1.038,18 € para la misma Delegación. La Delegación Provincial de Zamora ha adquirido un ordenador por importe de 669,55 €. La Delegación de Ávila ha comprado un ordenador por valor de 398,00 €. En la Delegación de Soria se ha adquirido diverso mobiliario para adecuar la nueva sede por importe de 6.980,00 €. Por último, destacar una televisión en la Subdelegación Comarcal del Bierzo por importe de 398,99 €.

En todas las Delegaciones de Provinciales de Fútbol se ha adquirido diverso material informático (pistolas de códigos de barras, escáneres, etc.) con motivo de la puesta en marcha del programa Fenix.

Del mismo modo, se ha adquirido diverso material informático y mobiliario en las distintas Delegaciones Provinciales del Comité de Árbitros.

Además, se ha procedido a dar de baja del inventario cierto mobiliario y equipo informático, sobre la base de dos criterios: a) por no usarse y estar amortizado en su totalidad, ó b) por haberse cambiado por otro nuevo.

**d) Las existencias figuran valoradas al precio de adquisición de acuerdo a la siguiente distribución:**

CUENTA	DENOMINACION	VALOR CONTABLE
31000001	LICENCIAS	<b>7.278,56 €</b>
31000002	REGLAMENTOS	<b>1.380,60 €</b>
31000004	MATERIAL DEPORTIVO (BALONES)	<b>11.459,74 €</b>

**e) Acreedores y Deudores de la actividad**

1) La cuenta 412 recoge los movimientos contables mantenidos con la RFEF y la cuenta 410 los movimientos contables de las distintas Delegaciones Provinciales con la Federación de Castilla y León de Fútbol.

2) La cuenta 414 recoge los movimientos contables mantenidos con la Delegación en Castilla y León de la Mutualidad de Futbolistas Españoles.

3) Las cuentas 431 recogen los saldos que los árbitros aspirantes adeudan a las Delegaciones de Árbitros en concepto de cuotas federativas.

4) Las cuentas 434 de deudores por subvenciones recogen los importes adeudados por las instituciones que patrocinan los distintos Campeonatos de Selecciones organizados por la Federación de Castilla y León de Fútbol.

5) Las cuentas 437 recogen los saldos que los clubes tienen en las Delegaciones de Árbitros para los pagos de los derechos de arbitraje y los importes que los distintos organismos públicos y privados adeudan a las mismas por motivo de los juegos escolares y los trofeos que se organicen.

6) La cuenta 470 recoge las subvenciones otorgadas para el ejercicio 2012 y pendientes de cobro a 31 de diciembre de 2012 de las Administraciones Públicas.

7) Las cuentas 440 de "Deudores", recogen los importes adeudados por diversas entidades a la Federación con motivo de los diferentes convenios de colaboración firmados entre ellos y los importes adeudados por la publicidad de la revista "En Equipo".

8) La cuenta 480 "Gastos Anticipados", recoge las cantidades pagadas por pólizas de seguro en el año natural de 2012, pero cuyo periodo de cobertura de riesgos ampara parte del año 2013, así como las cantidades correspondientes a la periodificación de los libros de la Escuela de Entrenadores que se entregan a los alumnos en el 2012, pero que su utilización es para todo el curso 2012-2013.

9) Las cuentas acreedoras de "Clubes", "Delegaciones Provinciales de Fútbol" y "Comités Nacionales de Arbitros", recogen saldos a favor de los mismos por parte de la Federación de Castilla y León de Fútbol.

10) Las cuentas 475 "Hacienda Pública" y 476 "Seguridad Social Acreedora", recogen saldos a favor de los organismos citados por retenciones en concepto de I.R.P.F., Hacienda Pública Acreedora por IVA y de seguridad social realizadas durante el último trimestre de 2012 y a liquidar en enero de 2013.

11) La cuenta 485 "Ingresos Anticipados", recoge los ingresos producidos por cuotas de colegiación y derechos de contrato del Comité de Entrenadores, cuotas de colegiación y cuotas de seguro del Comité de Árbitros y los Derechos de Competición que pagan los Clubes, que aunque cobrados en el ejercicio 2012, su devengo se produce hasta el final de la temporada 2012-2013, los convenios de colaboración firmados con distintas empresas para la temporada 2012-2013 y la periodificación de las matrículas abonadas por los alumnos por los cursos impartidos por la Escuela de Entrenadores.

12) La cuenta 435 "Clientes de Dudoso Cobro" recoge el saldo de aquellos Clubes que han desaparecido o que llevan mucho tiempo sin participar y que tenían deuda con la Federación.

13) La cuenta 555 "Partidas Pendientes de Aplicación" recoge principalmente el saldo de aquellos clubes que pagan la Mutualidad de los jugadores de forma equivocada y que luego es transferido por la propia Federación a la Mutualidad Deportiva.

14) La cuenta 400 "Proveedores" recoge el saldo acreedor de los mismos con la Federación.

15) La cuenta 401 "Acreedores por prestación de Servicios" recoge el saldo acreedor de los Derechos de Arbitraje y de Informe Arbitral.

16) La cuenta 465 "Remuneraciones Pendientes de Pago" recoge el importe del prorrateo de las pagas extras de los empleados de la Federación que se generan durante el año 2012, pero que se cobran en el 2013.

17) La cuenta 142 "Provisión para Responsabilidades" recoge el importe provisionado para hacer frente a posibles litigios laborales.

**f) Cuentas Financieras**

1) Recogen los saldos existentes en Bancos y Caja a fecha 31-12-12, de acuerdo al desglose siguiente:

<b>Cuenta</b>	<b>Denominación</b>	<b>IMPORTE</b>
570	CAJA	<b>12.081,34 €</b>
572	BANCOS	<b>1.805.739,65 €</b>

2) La cuenta 566 "Depósitos Constituidos a corto plazo", recoge el importe de cantidades entregadas en concepto de depósito a diferentes procuradores, para posibles pagos de litigios en curso y la fianza del local en alquiler de la Delegación de Segovia.

3) La cuenta 548 "Imposiciones a Corto Plazo" recoge el saldo de las puntas de tesorería que se invierten durante breves periodos de tiempo.

**g) Resultados**

**La Federación de Castilla y León de Fútbol, ha tenido en el ejercicio económico 2012 un beneficio de 112.022,41 € (CIENTO DOCE MIL VEINTIDOS EUROS CON CUARENTA Y UN CÉNTIMOS).**





# Presupuesto para el Ejercicio del año 2013

> 6

Aprobación del presupuesto para el ejercicio económico del año 2013, de acuerdo a lo establecido en el punto 4º del artículo 35 de los Estatutos de la Federación de Castilla y León de Fútbol.

CUENTA	CONCEPTO	FEDERACIÓN	ÁVILA	BURGOS	LEÓN	PALENCIA	SALAMANCA			
<b>GASTOS DE ESTRUCTURA</b>										
<b>GASTOS DE PERSONAL</b>										
64000000	Sueldos y Salarios	292.815,50	13.603,80	81.157,52	31.586,64	23.319,48	10.903,76			
64200000	Seguridad Social	85.558,12	4.203,72	26.555,92	10.034,80	7.205,72	3.369,24			
<b>T O T A L</b>		<b>378.373,62</b>	<b>17.807,52</b>	<b>107.713,44</b>	<b>41.621,44</b>	<b>30.525,20</b>	<b>14.273,00</b>			

<b>GASTOS GENERALES</b>										
60000000	Material Deportivo	4.808,50	0,00	0,00	0,00	0,00	5.557,35			
61000001	Variación de Licencias	2.182,47	0,00	0,00	0,00	0,00	0,00			
62100000	Arrendamientos y Cánones	0,00	0,00	1.532,00	1.158,47	2.621,40	4.000,92			
62200000	Reparaciones y Conservación	11.129,60	0,00	0,00	291,00	9,92	2.946,23			
62200002	Reparaciones y Conservación Instalaciones Deportivas	0,00	0,00	147.846,72	0,00	0,00	0,00			
62300000	Profesores	2.170,00	0,00	82.075,86	0,00	0,00	0,00			
62300010	Otros profesionales	38.791,35	0,00	0,00	0,00	0,00	0,00			
62300020	Mantenimiento Internet y Página Web	6.511,68	0,00	0,00	0,00	0,00	0,00			
62500000	Primas de Seguro	16.420,40	143,56	260,17	480,31	182,65	125,32			
62600000	Servicios Bancarios	34,00	19,54	48,50	0,00	18,43	24,05			
62700000	Relaciones Públicas	25.241,68	1.145,24	1.718,47	646,22	731,38	2.063,78			
62700010	Revista "EN EQUIPO"	9.981,11	0,00	0,00	0,00	0,00	0,00			
62800000	Suministros	13.598,34	0,00	3.134,68	3.821,82	2.352,78	0,00			
62900000	Reuniones de Trabajo y Viajes	38.148,71	1.250,00	1.559,88	4.711,32	849,40	8.327,81			
62900015	Informes Provinciales	0,00	0,00	0,00	0,00	0,00	0,00			
62900016	Informes Territoriales	0,00	0,00	0,00	0,00	0,00	0,00			
62900020	Material de Oficina	1.945,21	139,11	444,90	192,87	0,00	115,19			
62900030	Impresos	10.364,31	497,18	0,00	115,64	0,00	0,00			
62900040	Suministros Informática y Electrónica	2.465,40	131,19	36,11	195,90	0,00	251,37			
62900050	Suministros Fax	0,00	102,52	69,59	41,30	0,00	0,00			
62900060	Suministros Fotocopiadora	6.193,72	840,63	829,08	95,43	284,97	60,00			
62900070	Libros y Suscripciones	4.110,69	0,00	161,83	49,56	0,00	0,00			
62900080	Correos	7.641,29	432,87	1.094,95	246,94	340,30	724,11			
62900090	Teléfonos	7.089,47	2.979,31	2.592,56	3.759,07	3.119,09	4.541,38			
62900100	Limpiezas	13.817,42	725,60	1.511,28	2.196,48	1.953,82	0,00			
62900110	Jurídicos y Contenciosos	1.140,14	0,00	0,00	0,00	0,00	0,00			
62900200	Varios	1.369,41	0,00	0,00	0,00	0,00	0,00			
62900300	Asambleas	20.616,53	0,00	0,00	0,00	0,00	0,00			
62900302	Gala provincial	0,00	800,00	0,00	3.340,84	0,00	0,00			
62900400	Gastos Campus	0,00	0,00	16.456,36	0,00	0,00	0,00			
62900401	Gastos Campos	0,00	0,00	0,00	4.500,00	0,00	0,00			
62900900	Torneo F-7 Veteranos	0,00	0,00	2.520,00	0,00	0,00	0,00			
63100000	Tributos	657,55	0,00	1.118,56	1.613,52	209,36	213,31			
<b>T O T A L</b>		<b>246.428,98</b>	<b>9.206,75</b>	<b>265.011,50</b>	<b>27.456,69</b>	<b>12.673,50</b>	<b>28.950,82</b>			

<b>GASTOS VARIOS</b>										
64900000	Otros Gastos Sociales	14.178,16	0,00	0,00	0,00	0,00	0,00			
65100002	Trofeos	71,98	991,50	0,00	67,00	0,00	2.195,72			
65100003	Jornadas Perfeccionamiento Entrenadores	0,00	0,00	0,00	0,00	0,00	0,00			
65500003	Escuela de Árbitros	0,00	0,00	0,00	0,00	0,00	0,00			
65500004	Día del Prebenjamín	0,00	0,00	0,00	0,00	0,00	0,00			
65500005	Escuelas Deportivas	0,00	0,00	8.957,31	0,00	0,00	0,00			
65500006	Escuela de Fútbol Femenino	0,00	0,00	0,00	0,00	0,00	0,00			
65800001	Gastos Organización Acontecimientos Deportivos	33.755,90	0,00	1.296,74	0,00	0,00	6.669,30			
65800002	Pruebas Físicas Provinciales	0,00	0,00	1.105,80	0,00	0,00	0,00			
65800003	Pruebas Físicas Territoriales	0,00	0,00	0,00	0,00	0,00	0,00			
65800004	Remanentes Negativos Nacionales - Territoriales	0,00	0,00	0,00	0,00	0,00	0,00			
65800006	Árbitros Copa RFEF	94,98	0,00	0,00	0,00	0,00	0,00			
65800007	Árbitros Copa Castilla y León	4.785,22	0,00	0,00	0,00	0,00	0,00			
65800011	Remanentes Negativos Liga Nacional Juvenil	0,00	0,00	0,00	0,00	0,00	0,00			
65800012	Remanentes Negativos 1ª División Regional Aficionado	0,00	0,00	0,00	0,00	0,00	0,00			
65800013	Remanentes Negativos 1ª División Regional Juvenil	0,00	0,00	0,00	0,00	0,00	0,00			
65800014	Remanentes Negativos 1ª División Regional Cadete	0,00	0,00	0,00	0,00	0,00	0,00			
65800015	Remanentes Negativos 1ª División Regional Infantil	0,00	0,00	0,00	0,00	0,00	0,00			
65800016	Remanentes Negativos 1ª División Regional Femenina	0,00	0,00	0,00	0,00	0,00	0,00			
65800020	Remanentes Negativos 1ª División Provincial Aficionado	0,00	0,00	0,00	0,00	0,00	0,00			
65800021	Remanentes Negativos 1ª División Provincial Juvenil	0,00	0,00	0,00	0,00	0,00	0,00			
65800030	Remanentes Negativos 3ª División Fútbol Sala	0,00	0,00	0,00	0,00	0,00	0,00			
65800300	Dietas y Desplazamientos Árbitros	102.908,50	0,00	0,00	0,00	0,00	0,00			
67800000	Gastos Extraordinarios	0,00	0,00	0,00	0,00	0,00	0,00			
67900000	Gastos y Pérdidas de Ejercicios Anteriores	11.476,06	0,00	0,00	0,00	0,00	0,00			
68100000	Amortización Inmovilizado Inmaterial	152,25	0,00	0,00	0,00	0,00	0,00			
68200000	Amortización Inmovilizado Material	99.300,71	257,14	3.839,70	3.179,94	142,13	567,41			
69400000	Dotación Provisión Insolvencias	1.942,78	0,00	0,00	0,00	0,00	0,00			
<b>T O T A L</b>		<b>268.666,54</b>	<b>1.248,64</b>	<b>15.199,55</b>	<b>3.246,94</b>	<b>142,13</b>	<b>9.432,43</b>			

<b>TOTAL GASTOS ESTRUCTURA</b>		<b>893.469,14</b>	<b>28.262,91</b>	<b>387.924,49</b>	<b>72.325,07</b>	<b>43.340,83</b>	<b>52.656,25</b>			
--------------------------------	--	-------------------	------------------	-------------------	------------------	------------------	------------------	--	--	--

<b>GASTOS FOMENTO DEPORTE</b>										
<b>R.F.E.F.</b>										
65200001	Subvención RFEF 2ª División B	481.049,12	0,00	0,00	0,00	0,00	0,00			
65200002	Subvención RFEF 3ª División	123.618,24	0,00	0,00	0,00	0,00	0,00			
65200003	Subvención RFEF Liga Nacional Juvenil	39.670,00	0,00	0,00	0,00	0,00	0,00			
65200004	Subvención RFEF Fútbol Femenino	14.869,60	0,00	0,00	0,00	0,00	0,00			
65200005	Subvención RFEF Selecciones Territoriales	19.629,31	0,00	0,00	0,00	0,00	0,00			
65200006	Subvención RFEF L.N.J. Fútbol Sala	21.623,76	0,00	0,00	0,00	0,00	0,00			
65200008	Subvención RFEF Regional Aficionado	14.433,04	0,00	0,00	0,00	0,00	0,00			
65200010	Subvención RFEF Plan Cuatrienal	3.416,34	0,00	0,00	0,00	0,00	0,00			
65200050	Subvención RFEF Organización Fases Cto. España	0,00	0,00	0,00	0,00	0,00	0,00			
<b>T O T A L</b>		<b>718.309,41</b>	<b>0,00</b>	<b>0,00</b>	<b>0,00</b>	<b>0,00</b>	<b>0,00</b>			

<b>JUNTA DE CASTILLA Y LEÓN</b>										
65200105	Subvención J.C. y L. Centro de Tecnificación	40.600,00	0,00	0,00	0,00	0,00	0,00			
65200111	Subvención J.C. y L. Ctos. Regionales de Edad	176.950,00	0,00	0,00	0,00	0,00	0,00			
65200115	Subvención J.C. y L. Programa Siglo XXI	11.721,00	0,00	0,00	0,00	0,00	0,00			
<b>T O T A L</b>		<b>229.271,00</b>	<b>0,00</b>	<b>0,00</b>	<b>0,00</b>	<b>0,00</b>	<b>0,00</b>			

<b>OTRAS SUBVENCIONES</b>										
65200040	Premio Deportividad	8.250,24	0,00	6.558,72	0,00	0,00	0,00			
65100001	Subvención Delegaciones	167.385,98	0,00	0,00	0,00	0,00	0,00			
65200041	Premios Máximo Goleador y Mínimo Goleado	1.000,00	0,00	0,00	0,00	0,00	0,00			
65200200	Otras Subvenciones	0,00	36.903,60	50.000,00	0,00	0,00	0,00			
65200510	Subvención Trofeo Diputación	0,00	0,00	0,00	0,00	0,00	0,00			
65200520	Subvenciones Árbitros	0,00	0,00	0,00	0,00	0,00	0,00			
65201105	Centro de Tecnificación	75.500,00	0,00	0,00	0,00	0,00	0,00			
65201107	Selecciones Provinciales	16.356,19	4.500,00	8.166,66	3.500,00	2.294,29	5.953,42			
65201111	Campeonatos Regionales de Edad	507.636,82	0,00	0,00	0,00	0,00	0,00			
<b>T O T A L</b>		<b>776.129,23</b>	<b>41.403,60</b>	<b>64.725,38</b>	<b>3.500,00</b>	<b>2.294,29</b>	<b>5.953,42</b>			

<b>TOTAL FOMENTO DEPORTE</b>		<b>1.723.709,64</b>	<b>41.403,60</b>	<b>64.725,38</b>	<b>3.500,00</b>	<b>2.294,29</b>	<b>5.953,42</b>			
------------------------------	--	---------------------	------------------	------------------	-----------------	-----------------	-----------------	--	--	--

<b>TOTAL GASTOS</b>		<b>2.617.178,78</b>	<b>69.666,51</b>	<b>452.649,87</b>	<b>75.825,07</b>	<b>45.635,12</b>	<b>58.609,67</b>			
---------------------	--	---------------------	------------------	-------------------	------------------	------------------	------------------	--	--	--



# Presupuesto 2013- GASTOS

	SEGOVIA	SORIA	VALLADOLID	ZAMORA	BIERZO	AJUSTES	CTA	ESCUELA	CTE	TOTAL
	19.221,36	7.613,93	36.550,32	21.025,32	9.942,16		184.463,88	41.080,56	37.026,60	810.310,83
	5.939,30	2.352,70	11.293,92	6.496,84	3.067,69		57.341,04	13.494,08	11.441,24	248.354,33
	25.160,66	9.966,63	47.844,24	27.522,16	13.009,85	0,00	241.804,92	54.574,64	48.467,84	1.058.665,16
	0,00									
	0,00									
	0,00	0,00	168,74	294,78	0,00		0,00	141,60	0,00	10.970,97
	0,00	0,00	0,00	0,00	0,00		0,00	0,00	0,00	2.182,47
	11.001,26	1.250,00	0,00	8.772,52	0,00		15.544,48	3.502,31	1.219,97	50.603,33
	37,84	191,07	0,00	35,55	153,05		173,31	0,00	0,00	14.967,57
	0,00	0,00	0,00	0,00	0,00		0,00	0,00	0,00	147.846,72
	0,00	0,00	0,00	0,00	0,00		0,00	86.524,36	0,00	170.770,22
	0,00	0,00	0,00	0,00	0,00		2.407,14	0,00	0,00	41.198,49
	0,00	0,00	0,00	0,00	0,00		0,00	0,00	0,00	6.511,68
	94,99	108,85	312,50	113,75	129,96		15.752,86	3.094,73	286,28	37.506,33
	36,23	18,43	18,43	0,00	19,82		222,00	0,00	0,00	459,43
	735,50	443,52	345,41	713,95	600,25		2.161,20	191,10	81,07	36.818,77
	0,00	0,00	0,00	0,00	0,00		0,00	0,00	0,00	9.981,11
	446,71	1.002,04	1.436,68	420,74	1.335,13		9.509,24	4.346,89	3.620,45	45.025,50
	2.500,00	2.012,28	222,15	774,66	1.245,36		25.600,32	18.754,25	6.520,42	112.476,56
	0,00	0,00	0,00	0,00	0,00		6.061,90	0,00	0,00	6.061,90
	0,00	0,00	0,00	0,00	0,00		34.042,01	0,00	0,00	34.042,01
	0,00	0,00	261,01	73,07	400,99		390,33	1.876,19	0,00	5.838,87
	0,00	0,00	237,16	0,00	73,25		3.723,96	113,16	0,00	15.124,66
	0,00	56,75	264,69	53,17	0,00		3.432,33	107,28	69,54	7.063,73
	0,00	0,00	0,00	133,28	0,00		400,22	0,00	0,00	746,91
	448,41	28,49	0,00	0,00	0,00		1.384,05	179,29	59,68	10.403,75
	0,00	4,42	123,90	31,05	0,00		8.742,12	36.342,70	75,64	49.641,91
	290,84	302,19	353,37	336,41	370,21		2.424,00	1.153,97	469,66	16.181,11
	5.766,14	2.578,40	4.062,78	3.347,81	3.954,27		28.892,93	8.267,87	6.857,45	87.808,53
	1.694,60	560,99	3.091,63	245,00	1.143,30		12.550,73	5.110,27	4.875,25	49.476,37
	0,00	0,00	0,00	0,00	0,00		432,25	0,00	0,00	1.572,39
	0,00	0,00	0,00	0,00	0,00		3,40	0,00	0,00	1.372,81
	0,00	0,00	0,00	0,00	0,00		0,00	0,00	0,00	20.616,53
	0,00	0,00	6.789,16	0,00	0,00		0,00	0,00	0,00	10.930,00
	0,00	0,00	0,00	0,00	0,00		0,00	0,00	0,00	16.456,36
	0,00	0,00	0,00	0,00	0,00		0,00	0,00	0,00	4.500,00
	0,00	0,00	0,00	0,00	0,00		0,00	0,00	0,00	2.520,00
	2.061,24	87,76	86,68	108,97	1.004,76		826,75	102,86	92,13	8.183,45
	25.113,76	8.645,19	17.774,29	15.454,71	10.430,35	0,00	174.677,53	169.808,83	24.227,54	1.035.860,44
	0,00									
	0,00									
	0,00	0,00	500,00	0,00	0,00		0,00	0,00	0,00	14.678,16
	805,61	53,34	92,15	1.142,00	727,50		0,00	0,00	0,00	6.146,80
	0,00	0,00	0,00	0,00	0,00		0,00	0,00	1.848,11	1.848,11
	0,00	0,00	0,00	0,00	0,00		12.983,70	0,00	0,00	12.983,70
	0,00	0,00	3.223,00	0,00	0,00		0,00	0,00	0,00	3.223,00
	0,00	0,00	0,00	0,00	0,00		0,00	0,00	0,00	8.957,31
	0,00	0,00	6.024,01	0,00	0,00		0,00	0,00	0,00	6.024,01
	0,00	0,00	0,00	0,00	0,00		0,00	0,00	0,00	41.721,94
	0,00	0,00	600,00	0,00	0,00		1.392,33	0,00	0,00	3.098,13
	0,00	0,00	0,00	0,00	0,00		34.721,72	0,00	0,00	34.721,72
	0,00	0,00	0,00	0,00	0,00		0,00	0,00	0,00	0,00
	0,00	0,00	0,00	0,00	0,00		0,00	0,00	0,00	94,98
	0,00	0,00	0,00	0,00	0,00		0,00	0,00	0,00	4.785,22
	0,00	0,00	0,00	0,00	0,00		135,44	0,00	0,00	135,44
	0,00	0,00	0,00	0,00	0,00		3.317,24	0,00	0,00	3.317,24
	0,00	0,00	0,00	0,00	0,00		1.482,58	0,00	0,00	1.482,58
	0,00	0,00	0,00	0,00	0,00		53,52	0,00	0,00	53,52
	0,00	0,00	0,00	0,00	0,00		327,96	0,00	0,00	327,96
	0,00	0,00	0,00	0,00	0,00		733,02	0,00	0,00	733,02
	0,00	0,00	0,00	0,00	0,00		11.125,69	0,00	0,00	11.125,69
	0,00	0,00	0,00	0,00	0,00		8.275,34	0,00	0,00	8.275,34
	0,00	0,00	0,00	0,00	0,00		1.817,75	0,00	0,00	1.817,75
	0,00	0,00	0,00	0,00	0,00		0,00	0,00	0,00	102.908,50
	0,00	0,00	0,00	0,00	0,00		0,00	0,00	0,00	0,00
	0,00	0,00	0,00	0,00	0,00		0,00	0,00	0,00	11.476,06
	0,00	0,00	0,00	0,00	0,00		0,00	0,00	0,00	152,25
	1.653,37	1.384,14	589,04	744,07	526,27		4.878,78	140,91	19,90	117.223,51
	0,00	0,00	0,00	0,00	0,00		0,00	0,00	0,00	1.942,78
	2.458,98	1.437,48	11.028,20	1.886,07	1.253,77	0,00	81.245,07	140,91	1.868,01	399.254,72
	0,00									
	52.733,40	20.049,30	76.646,73	44.862,94	24.693,97	0,00	497.727,52	224.524,38	74.563,39	2.493.780,32
	0,00									
	0,00									
	0,00	0,00	0,00	0,00	0,00		0,00	0,00	0,00	481.049,12
	0,00	0,00	0,00	0,00	0,00		0,00	0,00	0,00	123.618,24
	0,00	0,00	0,00	0,00	0,00		0,00	0,00	0,00	39.670,00
	0,00	0,00	0,00	0,00	0,00		0,00	0,00	0,00	14.869,60
	0,00	0,00	0,00	0,00	0,00		0,00	0,00	0,00	19.629,31
	0,00	0,00	0,00	0,00	0,00		0,00	0,00	0,00	21.623,76
	0,00	0,00	0,00	0,00	0,00		0,00	0,00	0,00	14.433,04
	0,00	0,00	0,00	0,00	0,00		0,00	0,00	0,00	3.416,34
	0,00	0,00	0,00	0,00	0,00		0,00	0,00	0,00	0,00
	0,00	0,00	0,00	0,00	0,00	0,00	0,00	0,00	0,00	718.309,41
	0,00									
	0,00									
	0,00	0,00	0,00	0,00	0,00		0,00	0,00	0,00	40.600,00
	0,00	0,00	0,00	0,00	0,00		0,00	0,00	0,00	176.950,00
	0,00	0,00	0,00	0,00	0,00		0,00	0,00	0,00	11.721,00
	0,00	0,00	0,00	0,00	0,00	0,00	0,00	0,00	0,00	229.271,00
	0,00									
	0,00	0,00	0,00	0,00	0,00		0,00	0,00	0,00	14.808,96
	0,00	0,00	0,00	0,00	0,00	-167.385,98	0,00	0,00	0,00	0,00
	0,00	0,00	0,00	0,00	0,00		0,00	0,00	0,00	1.000,00
	0,00	0,00	0,00	0,00	0,00		0,00	0,00	0,00	86.903,60
	0,00	0,00	9.362,99	0,00	0,00		0,00	0,00	0,00	9.362,99
	0,00	0,00	0,00	5.846,92	0,00		0,00	0,00	0,00	5.846,92
	0,00	0,00	0,00	0,00	0,00		8.236,13	0,00	0,00	83.736,13
	2.500,00	1.606,95	6.063,09	4.632,04	0,00	-5.240,24	0,00	0,00	0,00	50.332,40
	0,00	0,00	0,00	0,00	0,00		0,00	0,00	0,00	507.636,82
	2.500,00	1.606,95	15.426,08	10.478,96	0,00	-172.626,22	8.236,13	0,00	0,00	759.627,82
	2.500,00	1.606,95	15.426,08	10.478,96	0,00	-172.626,22	8.236,13	0,00	0,00	1.707.208,23
	55.233,40	21.656,25	92.072,81	55.341,90	24.693,97	-172.626,22	505.963,65	224.524,38	74.563,39	4.200.988,55

CUENTA	CONCEPTO	FEDERACIÓN	ÁVILA	BURGOS	LEÓN	PALENCIA	SALAMANCA	
<b>SUBVENCIONES OFICIALES</b>								
74000001	Subvención RFEF 2ª División B	481.049,12	0,00	0,00	0,00	0,00	0,00	0,00
74000002	Subvención RFEF 3ª División	123.618,24	0,00	0,00	0,00	0,00	0,00	0,00
74000003	Subvención RFEF Liga Nacional Juvenil	39.670,00	0,00	0,00	0,00	0,00	0,00	0,00
74000004	Subvención RFEF Fútbol Femenino	14.869,60	0,00	0,00	0,00	0,00	0,00	0,00
74000005	Subvención RFEF Selecciones Territoriales	24.767,23	0,00	0,00	0,00	0,00	0,00	0,00
74000006	Subvención RFEF L.N.J. Fútbol Sala	21.623,76	0,00	0,00	0,00	0,00	0,00	0,00
74000008	Subvención RFEF Regional Aficionado	14.433,04	0,00	0,00	0,00	0,00	0,00	0,00
74000010	Subvención RFEF Territorial	650.000,00	0,00	0,00	0,00	0,00	0,00	0,00
74000011	Subvención RFEF Fútbol Infantil	6.448,85	0,00	0,00	0,00	0,00	0,00	0,00
74000013	Subvención RFEF Partidos Internacionales	11.773,10	0,00	0,00	0,00	0,00	0,00	0,00
74000014	Subvención RFEF Plan Cuatrienal	3.416,34	0,00	0,00	0,00	0,00	0,00	0,00
74000050	Subvención RFEF Organización Fases Cto. España	0,00	0,00	0,00	0,00	0,00	0,00	0,00
74000060	Subvención RFEF Tramitación Licencias	32.882,05	0,00	0,00	0,00	0,00	0,00	0,00
74000105	Subvención J.C. y L. Centro de Tecnificación	40.600,00	0,00	0,00	0,00	0,00	0,00	0,00
74000111	Subvención J.C. y L. Camp. Regionales Edad	176.950,00	0,00	0,00	0,00	0,00	0,00	0,00
74000115	Subvención J.C. y L. Programa Siglo XXI	11.721,00	0,00	0,00	0,00	0,00	0,00	0,00
74000130	Otras Subvenciones J.C. y L.	6.000,00	0,00	0,00	0,00	0,00	0,00	0,00
74000200	Subvención Trofeo Juvenil	0,00	0,00	0,00	0,00	0,00	0,00	2.500,00
74000500	Ingresos Formación Profesional	3.414,69	0,00	0,00	0,00	0,00	0,00	0,00
74000510	Subvención Trofeo Diputación	0,00	0,00	0,00	0,00	0,00	0,00	0,00
74000530	Subvención Escuela de Fútbol Femenina	0,00	0,00	0,00	0,00	0,00	0,00	0,00
74001107	Selecciones Provinciales	0,00	1.872,48	2.143,20	1.487,52	1.292,64	1.236,48	0,00
74100000	Otras Subvenciones	0,00	10.726,77	293.121,71	18.100,35	14.227,28	24.879,41	0,00
74100100	Subvención Competiciones Provinciales	0,00	36.903,60	0,00	0,00	0,00	0,00	0,00
<b>T O T A L SUBVENCIONES</b>		<b>1.663.237,02</b>	<b>49.502,85</b>	<b>295.264,91</b>	<b>19.587,87</b>	<b>15.519,92</b>	<b>28.615,89</b>	<b>0,00</b>
<b>OTROS INGRESOS</b>								
		0,00	0,00	0,00	0,00	0,00	0,00	0,00
70100001	Venta de Licencias	0,00	836,00	1.732,79	1.654,68	1.410,38	1.648,08	0,00
70100004	Cuotas Colegiación Entrenadores	0,00	0,00	0,00	0,00	0,00	0,00	0,00
70100005	Derechos Contrato Entrenadores	0,00	0,00	0,00	0,00	0,00	0,00	0,00
70100006	Derechos de Competición	184.987,83	9.475,62	16.231,00	15.978,97	16.362,15	16.055,72	0,00
70100007	Venta de Balones	8.044,84	0,00	0,00	0,00	0,00	0,00	0,00
70100010	Cuotas Delegados	7.220,00	690,00	4.740,00	3.530,00	1.150,00	3.200,00	0,00
70100100	Venta de Libros	0,00	0,00	0,00	0,00	0,00	0,00	0,00
70100200	Ingresos Utilización Campos	0,00	0,00	0,00	7.500,00	0,00	18.134,84	0,00
70200001	Ingresos Nacionales	43.567,02	0,00	0,00	0,00	0,00	0,00	0,00
70200002	Ingresos Territoriales	46.532,16	0,00	0,00	0,00	0,00	0,00	0,00
70200003	Ingresos Provinciales	0,00	0,00	0,00	0,00	0,00	0,00	0,00
70200010	Remanentes Positivos Nacionales -Territoriales	0,00	0,00	0,00	0,00	0,00	0,00	0,00
70200021	Colegiaciones Territoriales	0,00	0,00	0,00	0,00	0,00	0,00	0,00
70200022	Colegiaciones Provinciales	0,00	0,00	0,00	0,00	0,00	0,00	0,00
70200031	Ingresos Cuotas Seguro	0,00	0,00	0,00	0,00	0,00	0,00	0,00
70200032	Ingresos Partidos Amistosos	0,00	0,00	0,00	0,00	0,00	0,00	0,00
70200033	Ingresos Juegos Escolares	0,00	0,00	0,00	0,00	0,00	0,00	0,00
70200300	Ingresos clubes CRE	330.280,00	0,00	0,00	0,00	0,00	0,00	0,00
70300000	Matriculas	0,00	0,00	0,00	0,00	0,00	0,00	0,00
70400001	Publicidad Revista "En Equipo"	6.080,00	0,00	0,00	0,00	0,00	0,00	0,00
70400002	Convenios de Colaboración	25.000,00	0,00	2.231,00	570,00	0,00	0,00	0,00
70400003	Ingresos por Merchandising	1.139,87	0,00	0,00	0,00	0,00	0,00	0,00
70500002	Jornadas Perfeccionamiento Entrenadores	0,00	0,00	0,00	0,00	0,00	0,00	0,00
70500004	Escuelas Deportivas	0,00	0,00	87.151,00	0,00	0,00	0,00	0,00
70600000	Otros Ingresos	9.215,00	0,00	0,00	300,00	0,00	0,00	0,00
70600005	Ingresos Campus	0,00	0,00	21.283,97	0,00	0,00	0,00	0,00
70600006	Ingresos Organización Acontecimientos Deportivos	33.755,90	0,00	1.296,74	0,00	0,00	0,00	0,00
70600600	Ingresos Fútbol Sala	0,00	0,00	0,00	0,00	0,00	0,00	0,00
70600900	Torneo F-7 Veteranos	0,00	0,00	7.563,60	0,00	0,00	0,00	0,00
70900000	Sanciones Económicas	83.001,27	13.480,50	15.171,65	25.503,01	12.650,92	11.690,75	0,00
76000000	Ingresos Financieros	3.978,01	2,33	242,50	1.985,65	21,56	1.473,03	0,00
77500000	Subvenciones de Capital	5.144,86	0,00	0,00	0,00	0,00	0,00	0,00
70200110	Remanentes Positivos 3ª División Nacional	0,00	0,00	0,00	0,00	0,00	0,00	0,00
70200111	Remanentes Positivos Liga Nacional Juvenil	0,00	0,00	0,00	0,00	0,00	0,00	0,00
70200112	Remanentes Positivos 1º Div. Reg. Aficionado	0,00	0,00	0,00	0,00	0,00	0,00	0,00
70200113	Remanentes Positivos 1º Div. Reg. Juvenil	0,00	0,00	0,00	0,00	0,00	0,00	0,00
70200114	Remanentes Positivos 1º Div. Reg. Cadete	0,00	0,00	0,00	0,00	0,00	0,00	0,00
70200115	Remanentes Positivos 1º Div. Reg. Infantil	0,00	0,00	0,00	0,00	0,00	0,00	0,00
70200116	Remanentes Positivos 1º Div. Reg. Femenina	0,00	0,00	0,00	0,00	0,00	0,00	0,00
70200120	Remanentes Positivos 1º Div. Prov. Aficionado	0,00	0,00	0,00	0,00	0,00	0,00	0,00
70200121	Remanentes Positivos 1º Div. Prov. Juvenil	0,00	0,00	0,00	0,00	0,00	0,00	0,00
70200130	Remanentes Positivos 3ª División Fútbol Sala	0,00	0,00	0,00	0,00	0,00	0,00	0,00
77900000	Beneficios Ejercicios Anteriores	57,02	0,00	0,00	0,00	0,00	0,00	0,00
<b>TOTAL</b>		<b>788.003,78</b>	<b>24.484,45</b>	<b>157.644,25</b>	<b>57.022,31</b>	<b>31.596,01</b>	<b>52.202,42</b>	<b>0,00</b>

<b>TOTAL INGRESOS</b>	<b>2.451.240,80</b>	<b>73.987,30</b>	<b>452.909,16</b>	<b>76.610,18</b>	<b>47.114,93</b>	<b>80.818,31</b>	<b>0,00</b>
-----------------------	---------------------	------------------	-------------------	------------------	------------------	------------------	-------------

# Presupuesto 2013- INGRESOS

	SEGOVIA	SORIA	VALLADOLID	ZAMORA	BIERZO	AJUSTES	CTA	ESCUELA	CTE	TOTAL
	0,00	0,00	0,00	0,00	0,00		0,00	0,00	0,00	481.049,12
	0,00	0,00	0,00	0,00	0,00		0,00	0,00	0,00	123.618,24
	0,00	0,00	0,00	0,00	0,00		0,00	0,00	0,00	39.670,00
	0,00	0,00	0,00	0,00	0,00		0,00	0,00	0,00	14.869,60
	0,00	0,00	0,00	0,00	0,00		0,00	0,00	0,00	24.767,23
	0,00	0,00	0,00	0,00	0,00		0,00	0,00	0,00	21.623,76
	0,00	0,00	0,00	0,00	0,00		0,00	0,00	0,00	14.433,04
	0,00	0,00	0,00	0,00	0,00		0,00	0,00	0,00	650.000,00
	0,00	0,00	0,00	0,00	0,00		0,00	0,00	0,00	6.448,85
	0,00	0,00	0,00	0,00	0,00		0,00	0,00	0,00	11.773,10
	0,00	0,00	0,00	0,00	0,00		0,00	0,00	0,00	3.416,34
	0,00	0,00	0,00	0,00	0,00		0,00	0,00	0,00	0,00
	0,00	0,00	0,00	0,00	0,00		0,00	0,00	0,00	32.882,05
	0,00	0,00	0,00	0,00	0,00		0,00	0,00	0,00	40.600,00
	0,00	0,00	0,00	0,00	0,00		0,00	0,00	0,00	176.950,00
	0,00	0,00	0,00	0,00	0,00		0,00	0,00	0,00	11.721,00
	0,00	0,00	0,00	0,00	0,00		0,00	0,00	0,00	6.000,00
	0,00	0,00	0,00	0,00	0,00		0,00	0,00	0,00	2.500,00
	0,00	0,00	0,00	0,00	0,00		0,00	0,00	0,00	3.414,69
	0,00	0,00	10.000,00	0,00	0,00		0,00	0,00	0,00	10.000,00
	0,00	0,00	1.990,00	0,00	0,00		0,00	0,00	0,00	1.990,00
	1.188,96	1.089,60	1.529,76	1.747,20	0,00	-5.240,24	0,00	0,00	0,00	8.347,60
	14.823,61	9.774,59	33.593,19	15.593,96	9.888,94	-167.385,98	10.421,58	0,00	20.000,00	307.765,41
	0,00	0,00	0,00	0,00	0,00		0,00	0,00	0,00	36.903,60
0,00	16.012,57	10.864,19	47.112,95	17.341,16	9.888,94	-172.626,22	10.421,58	0,00	20.000,00	2.030.743,63
			0,00							0,00
	2.002,72	289,09	4.418,15	0,00	799,57		0,00	0,00	0,00	14.791,46
	0,00	0,00	0,00	0,00	0,00		0,00	0,00	55.325,15	55.325,15
	0,00	0,00	0,00	0,00	0,00		0,00	0,00	28.358,89	28.358,89
	16.966,45	4.124,48	32.578,48	16.040,19	8.227,61		0,00	0,00	0,00	337.028,50
	0,00	0,00	0,00	0,00	0,00		0,00	0,00	0,00	8.044,84
	1.290,00	250,00	5.460,00	2.340,00	770,00		0,00	0,00	0,00	30.640,00
	0,00	0,00	0,00	0,00	0,00		0,00	0,00	0,00	0,00
	0,00	0,00	0,00	0,00	0,00		0,00	0,00	0,00	25.634,84
	0,00	0,00	0,00	0,00	0,00		0,00	0,00	0,00	43.567,02
	0,00	0,00	0,00	0,00	0,00		0,00	0,00	0,00	46.532,16
	0,00	0,00	0,00	0,00	0,00		239.425,37	0,00	0,00	239.425,37
	0,00	0,00	0,00	0,00	0,00		0,00	0,00	0,00	0,00
	0,00	0,00	0,00	0,00	0,00		14.395,50	0,00	0,00	14.395,50
	0,00	0,00	0,00	0,00	0,00		24.188,07	0,00	0,00	24.188,07
	0,00	0,00	0,00	0,00	0,00		18.522,00	0,00	0,00	18.522,00
	0,00	0,00	0,00	0,00	0,00		56.460,71	0,00	0,00	56.460,71
	0,00	0,00	0,00	0,00	0,00		23.797,00	0,00	0,00	23.797,00
	0,00	0,00	0,00	0,00	0,00		0,00	0,00	0,00	330.280,00
	0,00	0,00	0,00	0,00	0,00		0,00	225.000,00	0,00	225.000,00
	0,00	0,00	0,00	0,00	0,00		0,00	0,00	0,00	6.080,00
	0,00	500,00	0,00	0,00	0,00		0,00	0,00	0,00	28.301,00
	0,00	0,00	0,00	0,00	0,00		0,00	0,00	0,00	1.139,87
	0,00	0,00	0,00	0,00	0,00		0,00	0,00	0,00	0,00
	0,00	0,00	0,00	0,00	0,00		0,00	0,00	0,00	87.151,00
	0,00	0,00	0,00	0,00	0,00		0,00	0,00	0,00	9.515,00
	0,00	0,00	0,00	0,00	0,00		0,00	0,00	0,00	21.283,97
	0,00	0,00	0,00	0,00	0,00		0,00	0,00	0,00	35.052,64
	0,00	0,00	0,00	10.800,00	0,00		0,00	0,00	0,00	10.800,00
	0,00	0,00	0,00	0,00	0,00		0,00	0,00	0,00	7.563,60
	21.336,98	6.318,45	35.100,79	13.296,22	5.078,97		0,00	0,00	0,00	242.629,51
	7,97	0,00	0,00	0,00	0,00		0,00	0,00	0,00	7.711,05
	0,00	0,00	0,00	0,00	0,00		0,00	0,00	0,00	5.144,86
	0,00	0,00	0,00	0,00	0,00		81.007,48	0,00	0,00	81.007,48
	0,00	0,00	0,00	0,00	0,00		2.095,36	0,00	0,00	2.095,36
	0,00	0,00	0,00	0,00	0,00		26.477,41	0,00	0,00	26.477,41
	0,00	0,00	0,00	0,00	0,00		11.566,92	0,00	0,00	11.566,92
	0,00	0,00	0,00	0,00	0,00		1.982,00	0,00	0,00	1.982,00
	0,00	0,00	0,00	0,00	0,00		592,00	0,00	0,00	592,00
	0,00	0,00	0,00	0,00	0,00		1.747,76	0,00	0,00	1.747,76
	0,00	0,00	0,00	0,00	0,00		34.405,02	0,00	0,00	34.405,02
	0,00	0,00	0,00	0,00	0,00		13.779,00	0,00	0,00	13.779,00
	0,00	0,00	0,00	0,00	0,00		12.170,94	0,00	0,00	12.170,94
	0,00	0,00	0,00	0,00	0,00		0,00	0,00	0,00	57,02
	41.604,12	11.482,02	77.557,42	42.476,41	14.876,15	0,00	562.612,54	225.000,00	83.684,04	2.170.244,92
	57.616,69	22.346,21	124.670,37	59.817,57	24.765,09	-172.626,22	573.034,12	225.000,00	103.684,04	4.200.988,55

# Resumen presupuesto - 2013

FEDERACIÓN	GASTOS											TOTAL			
	ÁVILA	BURGOS	LEÓN	PALENCIA	SALAMANCA	SEGOVIA	SORIA	VALLADOLID	ZAMORA	BIERZO	AJUSTES		COMITÉ ÁRBITROS	ESCUELA	COMITÉ ENTRENADORES
TOTAL GASTOS PERSONAL	376.373,62	107.713,44	41.621,44	30.525,20	14.273,00	25.160,66	9.966,63	47.844,24	27.522,16	13.009,65	0,00	241.804,92	54.574,64	48.467,84	1.058.665,16
TOTAL GASTOS GENERALES	246.428,98	285.011,50	27.456,69	12.673,50	28.950,82	25.113,76	8.645,19	17.774,29	15.454,71	10.430,35	0,00	174.677,53	169.898,83	24.227,54	1.035.860,44
TOTAL GASTOS VARIOS	246.668,94	15.149,55	3.246,94	142,13	9.432,43	2.458,98	1.437,46	11.029,20	1.886,07	1.253,77	0,00	81.245,07	140,91	1.888,01	399.254,72
TOTAL GASTOS ESTRUCTURA	893.469,14	367.824,49	72.325,07	43.340,83	52.656,25	52.733,40	20.049,30	76.646,73	44.862,84	24.693,97	0,00	497.727,52	224.524,38	74.563,39	2.483.780,32
TOTAL SUBVENCIONES IFEF	718.309,41	0,00	0,00	0,00	0,00	0,00	0,00	0,00	0,00	0,00	0,00	0,00	0,00	0,00	718.309,41
TOTAL SUBVENCIONES J.C. Y L.	229.271,00	0,00	0,00	0,00	0,00	0,00	0,00	0,00	0,00	0,00	0,00	0,00	0,00	0,00	229.271,00
TOTAL OTRAS SUBVENCIONES	776.129,23	41.403,60	3.900,00	2.294,29	5.953,42	2.500,00	1.606,95	15.426,08	10.478,96	-172.636,22	0,00	8.236,13	0,00	0,00	759.627,82
TOTAL GASTOS FOMENTO DEPORTE	1.723.709,64	41.403,60	3.900,00	2.294,29	5.953,42	2.500,00	1.606,95	15.426,08	10.478,96	-172.636,22	0,00	8.236,13	0,00	0,00	1.707.206,23
<b>TOTAL PRESUPUESTO GASTOS</b>	<b>2.617.178,78</b>	<b>452.649,87</b>	<b>75.825,07</b>	<b>45.635,12</b>	<b>58.609,67</b>	<b>55.233,40</b>	<b>21.656,25</b>	<b>92.072,81</b>	<b>55.341,90</b>	<b>24.693,97</b>	<b>-172.636,22</b>	<b>505.963,65</b>	<b>224.524,38</b>	<b>74.563,39</b>	<b>4.200.988,55</b>

## INGRESOS

FEDERACIÓN	INGRESOS											TOTAL			
	ÁVILA	BURGOS	LEÓN	PALENCIA	SALAMANCA	SEGOVIA	SORIA	VALLADOLID	ZAMORA	BIERZO	AJUSTES		COMITÉ ÁRBITROS	ESCUELA	COMITÉ ENTRENADORES
TOTAL SUBVENCIONES OFICIALES	1.663.237,02	49.502,85	19.997,87	15.519,92	28.615,89	16.012,57	10.864,19	47.112,95	17.341,16	9.888,94	-172.636,22	10.421,58	0,00	20.000,00	2.030.743,63
TOTAL OTROS INGRESOS	786.003,78	24.484,45	57.022,31	31.595,01	52.202,42	41.694,12	11.482,02	77.557,42	42.476,41	14.676,15	0,00	562.612,54	225.000,00	83.684,04	2.170.244,92
<b>TOTAL PRESUPUESTO INGRESOS</b>	<b>2.451.240,80</b>	<b>73.987,30</b>	<b>76.610,18</b>	<b>47.114,93</b>	<b>80.818,31</b>	<b>57.616,69</b>	<b>22.346,21</b>	<b>124.670,37</b>	<b>59.817,57</b>	<b>24.765,09</b>	<b>-172.636,22</b>	<b>573.034,12</b>	<b>225.000,00</b>	<b>103.684,04</b>	<b>4.200.988,55</b>

## RESULTADOS DEL EJERCICIO

FEDERACIÓN	RESULTADOS DEL EJERCICIO											TOTAL			
	ÁVILA	BURGOS	LEÓN	PALENCIA	SALAMANCA	SEGOVIA	SORIA	VALLADOLID	ZAMORA	BIERZO	AJUSTES		COMITÉ ÁRBITROS	ESCUELA	COMITÉ ENTRENADORES
<b>RESULTADO DEL EJERCICIO</b>	<b>-165.937,98</b>	<b>4.320,79</b>	<b>785,11</b>	<b>1.479,81</b>	<b>22.208,64</b>	<b>2.383,29</b>	<b>689,96</b>	<b>32.597,56</b>	<b>4.475,67</b>	<b>71,12</b>	<b>0,00</b>	<b>67.070,47</b>	<b>475,62</b>	<b>29.120,65</b>	<b>0,00</b>

# Presupuesto - CTA 2013

CUENTA	CONCEPTO	C.T.A.	ÁVILA	BURGOS	LEÓN	PALENCIA	SALAMANCA	SEGOVIA	SORIA	VALLADOLID	ZAMORA	BIERZO	TOTAL
<b>GASTOS</b>													
<b>GASTOS DE ESTRUCTURA</b>													
<b>GASTOS DE PERSONAL</b>													
64000000	Sueldos y Salarios	38.447,68	7.067,68	20.289,44	18.847,04	13.053,44	13.594,40	8.653,96	5.072,44	37.694,08	14.135,24	7.608,48	184.463,88
64200000	Seguridad Social	11.888,56	2.185,32	6.273,72	5.827,68	4.323,84	4.203,72	2.690,88	1.568,48	11.655,36	4.370,88	2.352,60	57.341,04
<b>T O T A L</b>		<b>50.336,24</b>	<b>9.253,00</b>	<b>26.563,16</b>	<b>24.674,72</b>	<b>17.377,28</b>	<b>17.798,12</b>	<b>11.344,84</b>	<b>6.640,92</b>	<b>49.349,44</b>	<b>18.506,12</b>	<b>9.961,08</b>	<b>241.804,92</b>

<b>GASTOS GENERALES</b>													
62100020	Arrendamientos y Cánones	0,00	5.861,09	0,00	0,00	1.250,42	1.499,31	5.379,26	1.437,28	0,00	117,12	0,00	15.544,48
62200000	Reparaciones y Conservación	0,00	41,70	0,00	0,00	9,92	118,89	0,00	0,00	0,00	2,80	0,00	173,31
62300010	Otros Profesionales	2.407,14	0,00	0,00	0,00	0,00	0,00	0,00	0,00	0,00	0,00	0,00	2.407,14
62500000	Primas de Seguro	14.730,72	164,87	156,09	150,71	205,56	0,00	57,00	50,33	156,25	63,57	17,74	15.752,86
62600000	Servicios Bancarios	0,00	6,00	24,00	24,00	24,00	24,00	24,00	24,00	24,00	24,00	24,00	222,00
62700000	Relaciones Públicas	438,94	22,58	64,88	138,81	51,91	576,49	0,00	156,93	266,22	258,02	186,42	2.161,20
62800000	Suministros	1.436,71	722,64	1.880,80	1.143,38	583,69	391,50	268,00	592,30	1.436,71	252,44	801,07	9.509,24
62900000	Reuniones de Trabajo y Viajes	19.465,72	75,24	362,31	628,48	1.763,96	523,26	1.131,57	78,28	666,87	287,71	616,92	25.600,32
62900015	Informes Provinciales	0,00	250,46	428,88	246,37	1.163,38	2.000,12	506,30	399,43	859,62	109,20	100,15	6.061,90
62900016	Informes Territoriales	34.042,01	0,00	0,00	0,00	0,00	0,00	0,00	0,00	0,00	0,00	0,00	34.042,01
62900020	Material de Oficina	0,00	84,17	0,00	92,70	37,20	14,21	31,07	9,71	0,00	83,70	37,57	390,33
62900030	Impresos	3.688,56	0,00	0,00	0,00	0,00	0,00	0,00	0,00	0,00	0,00	35,40	3.723,96
62900040	Suministros Informática	1.958,53	388,17	4,42	141,26	752,86	118,99	0,00	0,00	13,19	0,00	54,91	3.432,33
62900050	Suministros Fax	124,37	0,00	0,00	13,82	226,68	0,00	0,00	0,00	0,00	0,00	35,34	400,22
62900060	Suministros Fotocopiadora	0,00	237,77	0,00	35,85	332,36	184,59	314,29	0,00	0,00	279,18	0,00	1.384,05
62900070	Libros y Suscripciones	8.742,12	0,00	0,00	0,00	0,00	0,00	0,00	0,00	0,00	0,00	0,00	8.742,12
62900080	Correos	1.997,57	16,26	0,00	52,40	30,71	163,95	81,28	0,00	0,00	14,10	67,73	2.424,00
62900090	Teléfonos	6.241,19	3.172,78	1.830,52	3.872,58	1.523,50	3.503,65	1.927,87	867,04	2.489,74	1.548,93	1.915,14	28.892,93
62900100	Limpiezas	3.091,63	380,58	0,00	1.317,88	753,21	1.679,61	1.016,76	309,92	3.091,63	245,00	664,51	12.550,73
62900110	Jurídicos y Contenciosos	0,00	0,00	0,00	0,00	0,00	432,25	0,00	0,00	0,00	0,00	0,00	432,25
62900200	Varios	0,00	0,00	0,00	0,00	0,00	3,40	0,00	0,00	0,00	0,00	0,00	3,40
63100000	Tributos	86,79	96,57	0,00	32,11	140,59	383,90	0,00	0,00	0,00	86,79	0,00	826,75
<b>TOTAL</b>		<b>98.452,00</b>	<b>11.520,88</b>	<b>4.749,90</b>	<b>7.890,35</b>	<b>8.849,97</b>	<b>11.618,12</b>	<b>10.737,40</b>	<b>3.925,22</b>	<b>9.091,02</b>	<b>3.285,77</b>	<b>4.556,90</b>	<b>174.677,53</b>

<b>GASTOS VARIOS</b>													
65500003	Escuela de Árbitros	12.983,70	0,00	0,00	0,00	0,00	0,00	0,00	0,00	0,00	0,00	0,00	12.983,70
65800002	Pruebas Físicas Provinciales	0,00	0,00	0,00	19,82	70,95	515,72	34,46	70,44	329,59	96,10	255,26	1.392,33
65800003	Pruebas Físicas Territoriales	34.721,72	0,00	0,00	0,00	0,00	0,00	0,00	0,00	0,00	0,00	0,00	34.721,72
65800011	Remanentes negativos L.N.J.	135,44	0,00	0,00	0,00	0,00	0,00	0,00	0,00	0,00	0,00	0,00	135,44
65800012	Remanentes negativos 1º División Regional Aficionado	3.317,24	0,00	0,00	0,00	0,00	0,00	0,00	0,00	0,00	0,00	0,00	3.317,24
65800013	Remanentes negativos 1º División Regional Juvenil	1.482,58	0,00	0,00	0,00	0,00	0,00	0,00	0,00	0,00	0,00	0,00	1.482,58
65800014	Remanentes negativos 1º División Regional Cadete	53,52	0,00	0,00	0,00	0,00	0,00	0,00	0,00	0,00	0,00	0,00	53,52
65800015	Remanentes negativos 1º División Regional Infantil	327,96	0,00	0,00	0,00	0,00	0,00	0,00	0,00	0,00	0,00	0,00	327,96
65800016	Remanentes negativos 1º División Regional Femenina	733,02	0,00	0,00	0,00	0,00	0,00	0,00	0,00	0,00	0,00	0,00	733,02
65800020	Remanentes Negativos 1º División Provincial Aficionado	0,00	1.494,97	1.503,61	36,02	3.692,96	650,00	1.559,03	741,00	0,00	636,70	811,40	11.125,69
65800021	Remanentes Negativos 1º División Provincial Juvenil	0,00	181,22	2.404,03	611,70	1.042,06	989,03	1.206,30	0,00	723,36	957,24	160,41	8.275,34
65800030	Remanentes Negativos 3º División FS	1.817,75	0,00	0,00	0,00	0,00	0,00	0,00	0,00	0,00	0,00	0,00	1.817,75
68200000	Amortización Inmovilizado Material	4.791,79	37,49	0,00	0,00	26,10	0,00	13,63	0,00	0,00	8,48	1,29	4.878,78
<b>TOTAL</b>		<b>60.364,72</b>	<b>1.713,68</b>	<b>3.907,64</b>	<b>667,54</b>	<b>4.832,07</b>	<b>2.154,75</b>	<b>2.813,42</b>	<b>811,44</b>	<b>1.052,95</b>	<b>1.698,52</b>	<b>1.228,36</b>	<b>81.245,07</b>

<b>TOTAL GASTOS ESTRUCTURA</b>		<b>209.152,96</b>	<b>22.487,56</b>	<b>35.220,70</b>	<b>33.232,61</b>	<b>31.059,32</b>	<b>31.570,99</b>	<b>24.895,66</b>	<b>11.377,58</b>	<b>59.493,41</b>	<b>23.490,41</b>	<b>15.746,34</b>	<b>497.727,59</b>
--------------------------------	--	-------------------	------------------	------------------	------------------	------------------	------------------	------------------	------------------	------------------	------------------	------------------	-------------------

<b>GASTOS FOMENTO DEL DEPORTE</b>													
65200105	Subvención J.C. y L. Centro Tecnificación	8.236,13	0,00	0,00	0,00	0,00	0,00	0,00	0,00	0,00	0,00	0,00	8.236,13
<b>TOTAL GASTOS FOMENTO DEL DEPORTE</b>		<b>8.236,13</b>	<b>0,00</b>	<b>0,00</b>	<b>0,00</b>	<b>0,00</b>	<b>0,00</b>	<b>0,00</b>	<b>0,00</b>	<b>0,00</b>	<b>0,00</b>	<b>0,00</b>	<b>8.236,13</b>


<b>TOTAL GASTOS</b>		<b>217.389,09</b>	<b>22.487,56</b>	<b>35.220,70</b>	<b>33.232,61</b>	<b>31.059,32</b>	<b>31.570,99</b>	<b>24.895,66</b>	<b>11.377,58</b>	<b>59.493,41</b>	<b>23.490,41</b>	<b>15.746,34</b>	<b>505.963,65</b>
---------------------	--	-------------------	------------------	------------------	------------------	------------------	------------------	------------------	------------------	------------------	------------------	------------------	-------------------

## INGRESOS

<b>SUBVENCIONES OFICIALES</b>													
74100000	Otras Subvenciones	10.421,58	0,00	0,00	0,00	0,00	0,00	0,00	0,00	0,00	0,00	0,00	10.421,58
<b>T O T A L</b>		<b>10.421,58</b>	<b>0,00</b>	<b>0,00</b>	<b>0,00</b>	<b>0,00</b>	<b>0,00</b>	<b>0,00</b>	<b>0,00</b>	<b>0,00</b>	<b>0,00</b>	<b>0,00</b>	<b>10.421,58</b>

<b>OTROS INGRESOS</b>													
70200003	Ingresos Provinciales	0,00	15.228,00	26.855,00	26.756,00	19.199,00	27.352,00	25.377,00	6.722,00	51.694,21	24.929,16	15.313,00	239.425,37
70200021	Colegiaciones Territoriales	14.395,50	0,00	0,00	0,00	0,00	0,00	0,00	0,00	0,00	0,00	0,00	14.395,50
70200022	Colegiaciones Provinciales	24.188,07	0,00	0,00	0,00	0,00	0,00	0,00	0,00	0,00	0,00	0,00	24.188,07
70200031	Ingresos Cuota Seguro	18.522,00	0,00	0,00	0,00	0,00	0,00	0,00	0,00	0,00	0,00	0,00	18.522,00
70200032	Ingresos Partidos Amistosos	0,00	2.203,00	3.692,50	3.165,11	11.459,56	16.976,32	8.346,08	3.192,50	3.883,14	2.363,50	1.179,00	56.460,71
70200033	Ingresos Juegos Escolares	0,00	0,00	8.743,00	0,00	2.150,00	12.452,00	83,00	104,00	265,00	0,00	0,00	23.797,00
70200110	Remanentes Positivos 3º División Nacional	81.007,48	0,00	0,00	0,00	0,00	0,00	0,00	0,00	0,00	0,00	0,00	81.007,48
70200111	Remanentes Positivos L.N.J.	2.095,36	0,00	0,00	0,00	0,00	0,00	0,00	0,00	0,00	0,00	0,00	2.095,36
70200112	Remanentes Positivos 1º Div. Reg. Aficionado	26.477,41	0,00	0,00	0,00	0,00	0,00	0,00	0,00	0,00	0,00	0,00	26.477,41
70200113	Remanentes Positivos 1º Div. Reg. Juvenil	11.566,92	0,00	0,00	0,00	0,00	0,00	0,00	0,00	0,00	0,00	0,00	11.566,92
70200114	Remanentes Positivos 1º Div. Reg. Cadete	1.982,00	0,00	0,00	0,00	0,00	0,00	0,00	0,00	0,00	0,00	0,00	1.982,00
70200115	Remanentes Positivos 1º Div. Reg. Infantil	592,00	0,00	0,00	0,00	0,00	0,00	0,00	0,00	0,00	0,00	0,00	592,00
70200116	Remanentes Positivos 1º Div. Reg. Femenina	1.747,76	0,00	0,00	0,00	0,00	0,00	0,00	0,00	0,00	0,00	0,00	1.747,76
70200120	Remanentes Positivos 1º Div. Prov. Aficionado	0,00	1.758,18	4.863,40	4.582,00	4.748,69	3.835,80	1.629,16	976,25	7.280,38	3.691,30	1.039,86	34.405,02
70200121	Remanentes Positivos 1º Div. Prov. Juvenil	0,00	1.351,00	2.015,00	1.590,00	1.455,00	2.713,00	922,00	0,00	2.557,00	724,00	452,00	13.779,00
70200130	Remanentes Positivos 3º División FS	12.170,94	0,00	0,00	0,00	0,00	0,00	0,00	0,00	0,00	0,00	0,00	12.170,94
<b>TOTAL</b>		<b>194.745,44</b>	<b>20.540,18</b>	<b>46.168,90</b>	<b>36.093,11</b>	<b>39.012,25</b>	<b>63.329,12</b>	<b>36.357,24</b>	<b>10.994,75</b>	<b>65.679,73</b>	<b>31.707,96</b>	<b>17.983,86</b>	<b>573.034,12</b>

<b>TOTAL INGRESOS</b>		<b>205.167,02</b>	<b>20.540,18</b>	<b>46.168,90</b>	<b>36.093,11</b>	<b>39.012,25</b>	<b>63.329,12</b>	<b>36.357,24</b>	<b>10.994,</b>
-----------------------	--	-------------------	------------------	------------------	------------------	------------------	------------------	------------------	----------------



## PERIODO OLÍMPICO 2012 - 2016

En Arroyo de la Encomienda, el día 6 de junio de 2013, se reúnen en la sede social de la F.C. y L.F., bajo la presidencia del Sr. Maté Martínez, y en segunda convocatoria, los miembros que se citan, todos ellos pertenecientes a la Comisión Delegada de la Asamblea General, para el periodo olímpico 2008/2012.

D. Jesús Manuel Heredia Ortiz.  
D. Víctor Martín Ortega.  
D. Domingo Corral González.  
D. Ricardo Fernández Oblanca.  
Dña. Mercedes Gómez Jiménez.  
D. David González Alonso-

Actúa como secretario el que lo es de la F.C. y L.F., D. Francisco Menéndez Gutiérrez y el responsable del departamento de contabilidad de la F.C. y L.F., Sr: Ovejero Herrero.

### Orden del día:

1. Lectura y aprobación, si procede, del acta de la reunión anterior.
2. Revisión Estado de Cuentas 2012.
  - a. Balance de situación a 31/12/2012.
  - b. Cuenta de Pérdidas y Ganancias a 31/12/2012.
  - c. Memoria anual ejercicio económico 2012.
  - d. Liquidación Presupuesto 2012.
  - e. Proyecto de presupuesto 2013.
3. Asuntos de urgencia.
4. Ruegos y preguntas.

### **1.- LECTURA Y APROBACIÓN, SI PROCEDE, DEL ACTA DE LA REUNIÓN ANTERIOR**

Por parte del Secretario General, se da lectura al acta nº 1 de la Comisión Delegada, del periodo olímpico 2012/2016, de fecha 7 de junio de 2012 y preguntado por parte del Sr. Presidente, a los miembros de la Comisión Delegada, acerca del contenido del acta precitado, manifiestan su conformidad, siendo aprobada por unanimidad.

### **2.- REVISIÓN DEL ESTADO DE CUENTAS DE 2012**

#### **A.- Balance de Situación a 31/12/2012.**

Inicia el Sr. Maté su exposición, agradeciendo a los asistentes su asistencia e indicando que el principal contenido de esta Comisión Delegada, es el estudio de los estados contables y liquidaciones presupuestarias del ejercicio económico de 2012,



así como el proyecto de presupuesto para el año 2013, competencias todas ellas reguladas en el artículo 46 de los Estatutos y que en base a todo ello a la conclusión de la reunión habrá de emitirse un informe correspondiente ante la Asamblea General, de cada uno de los puntos del orden del día.

Hechas estas consideraciones cede la palabra al Sr. Menéndez para que expliquen la documentación que se adjunta y que ha sido remitida al domicilio de los Sres. Miembros de la Comisión Delegada para su estudio, junto con la convocatoria para la misma. Indica el Sr. Menéndez que la documentación se corresponde con los estados contables a 31/12/2012, compuestos por el Balance de Situación, la Cuenta de Pérdidas y Ganancias, la liquidación presupuestaria y la memoria de 2012 y el proyecto de presupuesto para 2013.

Se inicia el estudio por el balance a 31/12/2012, indicando el Sr. Menéndez que lo más destacable es la incorporación del beneficio del año 2012 al fondo social lo que concluye con unos fondos propios de 3.739.935,87€ y un activo y un pasivo total de 6.989.770,27€.

Pregunta el Sr. Maté acerca del contenido de los fondos propios indicando el Sr. Menéndez, que los mismos indicarían el resultado de lo que en una hipotética liquidación de la Federación, resultaría para distribuir a favor de la resultante de la liquidación que figuren en los Estatutos.

Interviene el Sr. Martín Ortega para solicitar explicaciones acerca de la evolución de los acreedores a corto plazo indicando el Sr. Menéndez que aunque en las cuentas no viene comparado de la lectura del balance de situación del año anterior se puede ver que ha disminuido en 398.146,47 €, al pasar de 2.605.506,97 € a 2.207.360,50 €.

### **Cuenta de Pérdidas y Ganancias a 31/12/2012.**

Siguiendo la misma dinámica de examen, se pasa al estudio de la Cuenta de Pérdidas y Ganancias, del ejercicio 2012, con la reseña inicial de que se ha producido un beneficio contable de 112.022,41€ (CIENTO DOCE MIL VEINTIDOS EUROS CON CUARENTA Y UN CÉNTIMOS). El Sr. Maté solicita algún tipo de duda o aclaración de los asistentes y únicamente el Sr. Menéndez explica que el beneficio se ha incrementado con respecto al del año 2011, debido al importe que la R.F.E.F. abonó a la Federación por la victoria de la Selección Española en La Euro 2012 y que ascendió a 120.000,00 €, lo que viene a explicar tal circunstancia, ya que en otro caso el beneficio de la actividad ordinaria sería menor.

Por último el Sr. Maté solicita si existe algún otro comentario, no presentándose objeción alguna y por unanimidad se emite informe favorable a la Cuenta de Pérdidas y Ganancias a 31/12/2012, que se une como anexo a esta acta, ante la Asamblea General de la F.C. y .L. F.

### **B. Memoria anual ejercicio económico 2012.**

Como parte de las cuentas anuales se adjunta a los presentes, la memoria de las cuentas anuales, con explicaciones de la aplicación de los diferentes principios contables y otros aspectos de confección de las cuentas anuales,

En el punto de la aplicación de resultados en la memoria se propone que la propuesta de distribución de beneficios sea para incremento del fondo social, cuestión que se aprueba por unanimidad.

Hecha esta consideración y tras la oportuna consulta por parte del Sr. Maté, la Memoria es informada favorablemente ante la Asamblea General, por unanimidad de los presentes.

### **C. Liquidación Presupuesto 2012.**

Se estudia la liquidación del presupuesto del ejercicio 2012, indicando el Sr. Menéndez que el modelo que se presenta recoge una sola casilla en cada una de las Delegaciones Provinciales, con el gasto efectivamente realizado, en vez de tres de ellas por provincia, con el presupuestado, realizado y las desviaciones y donde si se recogerán las tres casillas, será en el total general federativo.

En resumen total se puede comprobar que el total de gastos ha sido de 4.416.473,70€ y el total de ingresos de 4.528.496,11€ y que obviamente su diferencia es el beneficio contable de la cuenta de Pérdidas y Ganancias.

En este apartado interviene el Sr. Menéndez para explicar la cuenta de gasto 65200111 Subvención Campeonatos Regionales de Edad, tras las oportunas periodificaciones, toda vez que las cuentas son anuales y el gasto por temporadas,

indicando que ese importe es el total pagado por los arbitrajes de los Campeonatos Regionales de Edad, pero que no lo paga la junta de Castilla y León, sino que esta asume sólo una parte, en concreto 176.950,00€, que es lo que voluntariamente decide la Junta Directiva que destina de la subvención que la Junta otorga a la Federación a pagar estos arbitrajes y que el resto es sufragado con las aportaciones de los clubes a través del pago único en concreto 337.200€ y el resto de fondos propios federativos.

Preguntados los presentes por parte del Sr. Maté, éstos emiten informe favorable a la liquidación del presupuesto del ejercicio 2012, ante la Asamblea General.

#### **D. Proyecto de presupuesto 2012.**

Informa el Sr. Secretario que el criterio para la realización del presupuesto del ejercicio económico 2013, es el mismo que en años anteriores, igualado en ingresos y gastos, realizándose sobre la base de la liquidación del ejercicio 2012, incrementándose el I.P.C. del año 2012 (2,9 %) en aquellas partidas que han sufrido un desfase al alza respecto de lo presupuestado en 2012 y lo realmente gastado en el caso de aquellas cuentas que no han superado lo presupuestado. Asimismo explica a los presentes que aquellas cantidades de las cuales se tiene certeza de su exactitud, se ha tenido en cuenta la realidad, no respetando el criterio relatado anteriormente.

Interviene el Sr. Presidente para indicar que a actualmente se desconoce la cuantía de las subvenciones de la Junta de Castilla y León, pero que entiende por prudencia que serán parecidas a las del año 2012 y así se ha presupuestado y que al igual que en ejercicios anteriores entiende que lo razonable sería que esta importe fuese destinado íntegramente al pago de los arbitrajes de los Campeonatos de Edad, pero que ello significará que no se pueda destinar nada más al resto de actividades que hasta tampoco se subvencionaron ya en 2012, como eran todas las competiciones de ámbito nacional y regional, que se venía repartiendo en función del kilometraje realizado, siendo la propuesta aprobada por unanimidad de los presentes.

Consecuencia de ello el presupuesto que se presenta es de CUATRO MILLONES DOSCIENTOS MIL NOVECIENTOS OCHENTA Y OCHO EUROS CON CINCUENTA Y CINCO CENTIMOS (4.200.988,55€), en ingresos y gastos, no produciéndose ningún comentario al respecto por lo que el Sr. Presidente somete a aprobación el mismo, obteniéndose por parte de la Comisión Delegada la emisión, por unanimidad, de informe favorable al borrador del presupuesto del ejercicio 2013, ante la Asamblea General.

### **3.- ASUNTOS DE URGENCIA**

El Sr. Maté explica la compra de una sede social en Palencia, a la empresa Hercesa, misma promotora a la que en Soria se compró la nueva sede, recientemente inaugurada. Actualmente son dos pisos y un estudio con sus correspondientes trasteros y en los mismos es necesaria la realización de obras de acondicionamiento en oficinas, que serán por cuenta de Hercesa y a su cargo, de acuerdo a los requerimientos de la F.C. y L.F. El precio final después de la negociación efectuada será de 380.000€, I.V.A. incluido, al ser primera transmisión y tras exponer la operación a la R.F.E.F., ésta ha aceptado abonar a la F.C. y L.F., 100.000€, del saldo favorable que la F.C. y L.F. tiene en la R.F.E.F. y otros 140.000€ con una subvención a fondo perdido, aportándose los 140.000€ restantes con fondos propios de la F.C. y L.F. Indica que Hay que tener en cuenta que en Palencia, hay dos oficinas actualmente, una propiedad de la R.F.E.F., la de árbitros y otra de la F.C. y L.F., la de la delegación de fútbol, con la que se podrá compensar en ambos casos una parte de la aportación que se realice para la compra, siendo conscientes de la antigüedad de ambos locales, de sus condiciones actuales de mantenimiento y del estado general estatal de la compra venta de viviendas y oficinas. El resultado de la venta de las dos oficinas actuales será; el de la delegación de fútbol para la F.C. y L.F., que es su actual propietaria y el de la sede del C.T.A., para la R.F.E.F., por el mismo motivo. Tras exponer esta operación la misma cuenta con el beneplácito de los presentes y autorizan expresamente al Sr. Maté a la compra del local precitado y a la firma de cuantos documentos sean necesarios para la concreción efectiva de la compra y su elevación a escritura pública y sus correspondientes registros de la propiedad, autorizando expresamente el contrato privado de compraventa, que ya ha tenido que hacerse para que puedan empezar las obras cuanto antes, de cara a intentar que la próxima temporada se pueda empezar en la nueva sede.

### **4.- RUEGOS Y PREGUNTAS**

Toma la palabra el Sr. Maté para indicar que en la última reunión de esta Comisión, el Sr. Martín Ortega hizo una propuesta referente a la posibilidad de creación de dos grupos de regional cadete e infantil, ya que los desplazamientos a realizar en estas categorías vinculadas aún mucho al rendimiento académico, hacen que este se vea mermado, sin entrar en condicionantes de tipo económico, que también existen. Indica que se creó una comisión para su estudio, pero de las conclusiones de la misma

no se consideró apropiado la composición de 2 grupos, si bien si se han adoptado otras medidas conducentes al menos a paliar las deficiencias observadas, consistentes en que cuando un mismo club o dos equipos de clubs distintos, pero de la misma localidad, tengan que viajar conjuntamente a enfrentarse a otros dos, igualmente del mismo club o de clubs distintos pero de la misma localidad, los dos partidos, de 1ª División Regional Cadete y de 1ª División Regional Infantil, habrán de fijarse por el club/clubs locales a la misma hora y si tienen un solo terreno de juego de su propiedad habrán para esa circunstancia, de buscar un terreno de juego alternativo. No obstante, esta obligación podrá suspenderse, siempre y cuando el equipo/equipos visitantes, presten su consentimiento expreso al club solicitante y a la propia F.C. y L.F., para que los partidos puedan ponerse en un solo terreno de juego, uno detrás del otro.

Asimismo antes del comienzo de la temporada, se realizará una planificación de los horarios y campos de toda la competición, bien sea mediante una reunión conjunta, bien sea con la adecuada planificación que nos indiquen los equipos que actúen como locales.

Solicita el Sr. Maté por último, si se requiere algún otro asunto o aclaración a los tratados, sin haber intervenciones y tras ello, siendo las 20,45 horas del día referido al comienzo de esta acta, el presidente dio por finalizada la sesión.

Vº Bº



Marcelino S. Maté Martínez  
PRESIDENTE



Francisco Menéndez Gutiérrez  
SECRETARIO GENERAL

# Aprobar las normas de expedición y revocación de las licencias federativas

> 7

**Aprobar las normas de expedición y revocación de las licencias federativas y sus cuotas, de acuerdo a lo establecido en el punto 6º del artículo 35 de los Estatutos de la Federación de Castilla y León de Fútbol.**

De acuerdo a lo recogido en el punto en el punto 6º del artículo 35 de los Estatutos de la Federación de Castilla y León de Fútbol, en relación con el punto 3º del artículo 5º del Decreto 51/2005, de 30 de junio, sobre la actividad deportiva y con el apartado g) del punto 2º del artículo 27 del Decreto 39/2005, de 12 de mayo, de Entidades Deportivas de Castilla y León y en virtud de estos mandatos legislativos se informa a los Sres. Asambleístas de lo establecido en los artículos 150º y 151º del Reglamento General de esta Federación, de tenor literal, para su aprobación, si procede:

## “ Artículo 150

- a) La F.C. y L.F., previo informe de la Dirección General de Deportes competente en materia deportiva y tras aprobación de la Asamblea General, determinará las condiciones económicas y procedimentales exigibles para la tramitación y expedición de las licencias.
- b) La concesión o denegación de las licencias será recurrible ante el Tribunal de Deporte de Castilla y León.
- c) Las licencias se formalizarán en el modelo oficial normalizado debidamente numerado, que formará un solo cuerpo en el que constarán la solicitud y la licencia.
- d) Los clubs abonarán a la R.F.E.F. y a la F.C. y L.F., al inicio de cada temporada, las cantidades que establezcan, en concepto de derechos por las licencias de sus futbolistas, tanto si son de nueva inscripción como en situación de contrato en vigor, de acuerdo con los puntos anteriores.

## Artículo 151

### 1. En la solicitud de licencia deberá constar:

- a) Nombre, apellidos, nacionalidad, lugar y fecha de nacimiento del futbolista.
- b) Domicilio.
- c) Número del D.N.I.
- d) Club a favor del cual desea inscribirse y número de su identificación, con especificación de la categoría, división y equipo en el que vaya a integrarse, con indicación del periodo de vigencia de la licencia.
- e) Club por el que estuvo últimamente inscrito.
- f) Fecha y firma del futbolista.
- g) Firma del Secretario del club y sello del mismo.
- h) Dos fotografías recientes en color y de tamaño carné.

i) El importe de los derechos federativos por la tramitación de la licencia, el de afiliación a la Mutualidad de Previsión Social de Futbolistas Españoles a Prima Fija y el de cualquier otra cobertura de riesgos que pudiera establecerse.

j) En su caso los datos médicos, que a criterio del facultativo correspondiente, pudieran ser relevantes para la práctica del fútbol y sus especialidades.

k) Cualquier otra circunstancia que determine la Junta Directiva de la F.C. y L.F.

Los datos especificados en los apartados i) y j) formarán parte de la documentación de solicitud de licencia, pero no necesariamente han de formar parte de un cuerpo único de solicitud, sino que podrán ser recogidas en documentos anexos a la solicitud de la misma, quedando siempre una copia de los mismos en poder del solicitante.

## **2.- Las licencias llevarán aparejado un seguro que garantizará como mínimo, los siguientes riesgos:**

a) Indemnización para supuestos de pérdidas anatómicas o funcionales o de fallecimiento, en la forma que se determine mediante Orden de la Consejería competente en materia de deportes.

b) Asistencia sanitaria.

c) Responsabilidad civil frente a terceros derivada del ejercicio o con ocasión de la práctica deportiva del fútbol y sus especialidades. “

# Ratificar a los miembros de los Órganos Disciplinarios

> 8

PROPUESTA QUE SE PRESENTA PARA LA COMPOSICION DE LOS COMITES DISCIPLINARIOS FEDERATIVOS, DE ACUERDO A LO PRECEPTUADO EN EL ART 35º DE LOS ESTATUTOS DE LA F.C.Y.L.F.

## COMITÉ DE COMPETICION Y DISCIPLINA DEPORTIVA

### Presidente

D. Javier Muñoz González.

### Vocales

D. Félix Antonio Herrero Rodríguez  
D. José M<sup>a</sup> Cortejoso Rodríguez  
D. Juan Pablo Busto Landín  
D. José M<sup>a</sup> Lora Bajo

## COMITÉ DE APELACION

### Presidente

D. Alberto Monclús Ferrer

### Vocales

D. Ignacio Carranza Cantera  
D. Nicolás Cabezudo Rodríguez  
D. Francisco Ferreira Cunquero

Igualmente, en uso de sus facultades, el Presidente de la F.C. y L.F. ha propuesto al Presidente de la R.F.E.F., el nombramiento de los Sres. que se citan, para ostentar los cargos de los siguientes Órganos Disciplinarios:

## JUEZ ÚNICO GRUPO VIII DE 3ª DIVISIÓN NACIONAL Y GRUPO III LIGA NACIONAL JUVENIL

D. Miguel Mambrilla Rubio.

## JUEZ ÚNICO GRUPO IX DE 3ª DIVISION NACIONAL FÚTBOL SALA Y DEL GRUPO II DE LIGA NACIONAL JUVENIL DE FÚTBOL SALA

D. Javier Muñoz González.





> 9

**PROPOSICIONES PRESENTADAS DE ACUERDO A LO ESTABLECIDO EN EL PUNTO 5º DEL ARTÍCULO 35 DE LOS VIGENTES ESTATUTOS DE LA FEDERACIÓN DE CASTILLA Y LEÓN DE FÚTBOL.**

## ARTÍCULO 35

5.- Resolver las proposiciones que le someta el Presidente, la Comisión Delegada de la Asamblea General, por iniciativa propia o previa propuesta formulada, con 15 días de antelación, suscrita, al menos, por el veinte por ciento de los asambleístas.





# Reforma de Estatutos

> 10

**APROBACIÓN DE LA REFORMA DE ESTATUTOS DE LA FEDERACIÓN DE CASTILLA Y LEÓN DE FÚTBOL, DE ACUERDO A LO ESTABLECIDO EN EL PUNTO 3º DEL ARTÍCULO 35 DE LOS VIGENTES ESTATUTOS DE LA FEDERACIÓN DE CASTILLA Y LEÓN DE FÚTBOL.**

## ARTÍCULO 35

3.- Aprobar los Estatutos, sus modificaciones, y Reglamentos.







FEDERACIÓN de CASTILLA Y LEÓN  
DE FÚTBOL

# Agenda de Eventos FCyLF 2012/2013

## > Octubre

**11 de octubre.** España – Dinamarca Sub12 en el Estadio municipal El Plantío de Burgos. Eliminatoria de Ida clasificación Campeonato de Europa Sub21.

**21 de octubre.** Comienza el VIII Curso de la Escuela de fútbol femenino de la FCyLF.

## > Enero

**12 de enero.** Comienza la I edición del Curso de Coordinadores Deportivos de la Federación de Castilla y León de Fútbol

**29 de enero.** La Federación de Castilla y León de Fútbol recibe los Estatutos primigenios de su Colegio de Árbitros de 1925 custodiados en el Archivo Provincial de Valladolid.

## > Febrero

**7 de febrero.** El director del diario Marca, el leonés Óscar Campillo, visitó las instalaciones de la FCyLF y firmó en su libro de honor.



Once Inicial de la Selección Española Sub21 en El Plantío.

**11 de febrero.** Encuentro amistoso internacional de fútbol sala entre las Selecciones de España y Noruega en Bembibre.

**12 de febrero.** Encuentro amistoso internacional de fútbol sala entre las Selecciones de España y Noruega en Palencia.

### > Abril

**30 de abril.** La Asociación de Federaciones Deportivas de Castilla y León celebra su primera Asamblea General en la sede de la FCyLF.

### > Mayo

**7 de mayo.** El presidente de la Federación de Castilla y León de Fútbol acude a la reunión de la Comisión de Licencias de UEFA.

**24 de mayo.** El seleccionador nacional, Vicente del Bosque, recibe la insignia de oro del fútbol de Castilla y León e inaugura la galería de fotografías de entrenadores en su sede en Arroyo de la Encomienda (Valladolid)

### > Junio

**27 de junio.** Entrega de medallas a los futbolistas debutantes con las Selecciones Autonómicas durante la temporada 2012/13.



El presidente Marcelino Maté entrega la medalla de la FCyLF a Vicente del Bosque



Por primera vez, el Bembibre Arena acoge un encuentro internacional de fútbol sala, España - Noruega.





