

TEMPORADA 2019/2020

# INFORME ANUAL LICENCIAS

FEDERACIÓN DE CASTILLA Y LEÓN DE FÚTBOL



# ÍNDICE

1

DATOS COMPLETOS

2

CIFRAS TOTALES  
Y VARIACIÓN INTERANUAL

3

DESGLOSE  
PROVINCIAS Y  
CATEGORÍAS

4

FÚTBOL SALA Y  
FÚTBOL FEMENINO



# DATOS COMPLETOS FÚTBOL

	LICENCIA	AV	BU	LE	BIER	PA	SA	SEG	SO	VA	ZA	TOTAL	
FÚTBOL ONCE	PROFESIONAL	3	51	46	6	1	94	3	11	61	24	300	
	AFICIONADO	464	530	458	204	548	413	650	407	1225	298	5.197	
	JUVENIL	281	691	616	334	363	793	308	167	1072	266	4.891	
	CADETE	306	728	598	369	348	728	210	192	1140	244	4.863	
	INFANTIL	354	778	667	359	391	846	250	252	1325	254	5.476	
	PROFESIONAL FEMENINO	-	-	-	-	-	-	-	-	-	5	-	5
	AFICIONADO FEMENINO	9	46	22	9	13	55	55	15	46	12	282	
	JUVENIL FEMENINO	11	34	22	7	7	33	34	5	53	17	223	
	CADETE FEMENINO	10	29	22	16	13	30	29	3	52	10	214	
	INFANTIL FEMENINO	13	28	23	16	12	25	25	6	34	16	198	
FÚTBOL SIETE	INFANTIL	-	-	-	-	-	2	-	-	-	1	3	
	ALEVÍN	429	763	681	352	387	875	269	272	1328	319	5.675	
	BENJAMÍN	334	592	617	348	330	635	257	198	1189	294	4.794	
	PREBENJAMIN	235	318	484	203	266	459	1	147	818	7	2.938	
	INFANTIL FEMENINO	8	16	7	8	8	18	-	8	28	11	112	
	ALEVIN FEMENINO	20	65	46	21	26	41	4	21	62	20	326	
	BENJAMIN FEMENINO	28	33	24	25	19	39	5	10	56	17	256	
	PREBENJAMIN FEMENINO	6	19	9	14	13	19	1	1	40	1	123	

# DATOS COMPLETOS

## FÚTBOL SALA

LICENCIA	AV	BU	LE	BIER	PA	SA	SEG	SO	VA	ZA	TOTAL
PROFESIONAL SALA	-	-	-	-	-	-	-	-	-	-	-
AFICIONADO SALA	-	15	56	15	29	67	217	-	77	56	532
JUVENIL SALA	-	15	41	-	1	51	182	-	45	33	368
CADETE SALA	-	15	35	-	-	59	159	-	51	28	347
INFANTIL SALA	-	-	56	-	-	48	209	-	44	27	384
ALEVÍN SALA	-	-	1	-	-	69	228	-	121	20	439
BENJAMÍN SALA	-	-	-	-	-	97	181	-	89	21	388
PREBENJAMÍN SALA	-	-	13	-	-	3	204	-	49	251	520
AFICIONADO FEMENINO SALA	13	23	26	-	-	35	27	-	12	20	156
JUVENIL FEMENINO SALA	-	2	9	-	-	7	7	-	1	3	29
CADETE FEMENINO SALA	-	-	6	-	-	1	5	-	1	2	15
INFANTIL FEMENINO SALA	-	-	1	-	-	2	12	-	2	-	17
ALEVÍN SALA FEMENINO	-	-	-	-	-	5	17	-	-	3	25
BENJAMIN FEMENINO SALA	-	-	-	-	-	5	14	-	4	7	30
PREBENJAMIN SALA FEMENINO	-	-	1	-	-	-	8	-	1	7	17

# TOTAL LICENCIAS FUTBOLISTAS

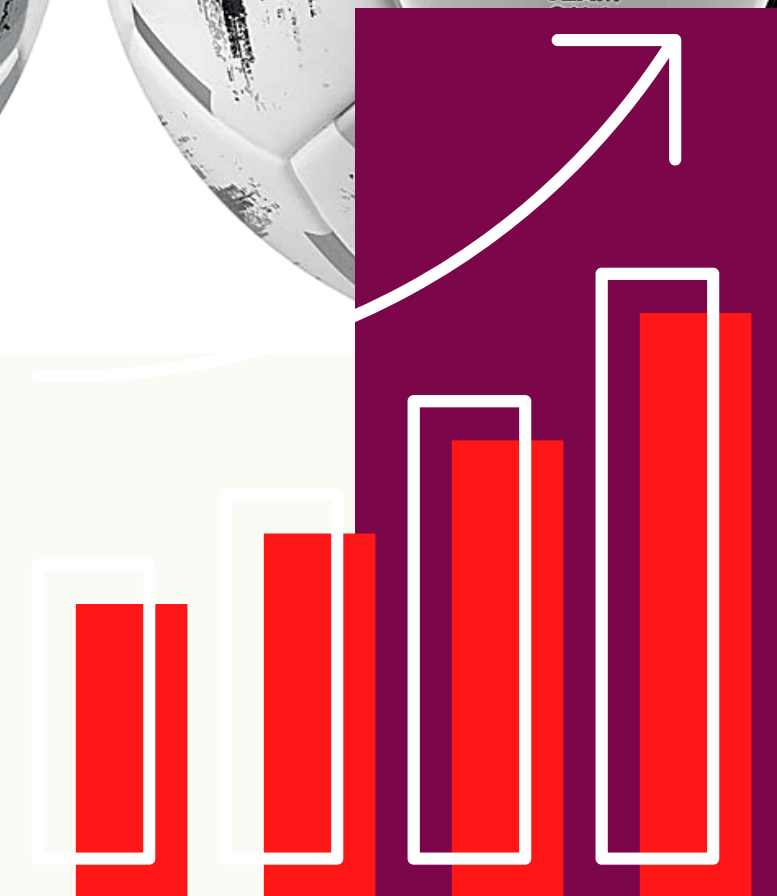
2018/2019

39.763

2019/2020

39.143

-1,56%

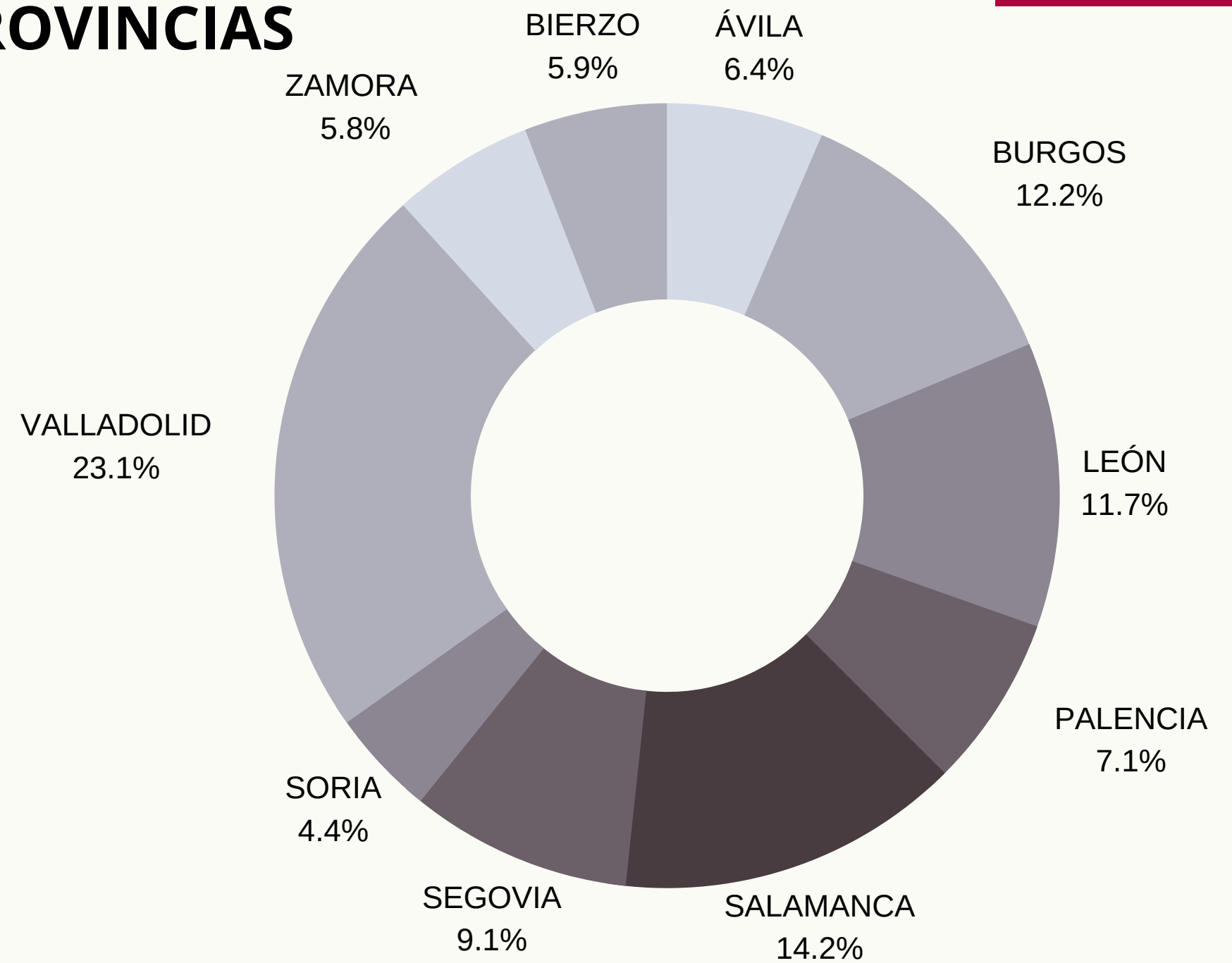


# DESGLOSE DATOS

## LICENCIAS FUTBOLISTAS POR PROVINCIAS

ÁVILA	2.524
BURGOS	4.791
LEÓN	4.587
PALENCIA	2.775
SALAMANCA	5.554
SEGOVIA	3.571
SORIA	1.715
VALLADOLID	9.031
ZAMORA	2.289
BIERZO	2.306

**39.143**



# DESGLOSE DATOS

## EVOLUCIÓN INTERANUAL POR PROVINCIAS

	2018/2019	2019/2020	
ÁVILA	2.437	2.524	<b>+3,57%</b>
BURGOS	4.722	4.791	<b>+1,46%</b>
LEÓN	4.798	4.587	<b>-4,40%</b>
PALENCIA	2.471	2.775	<b>+12,3%</b>
SALAMANCA	5.547	5.554	<b>+0,13%</b>
SEGOVIA	3.547	3.571	<b>+0,68%</b>
SORIA	1.716	1.715	<b>-0,06%</b>
VALLADOLID	9.310	9.031	<b>-2,99%</b>
ZAMORA	2.427	2.289	<b>-5,69%</b>
BIERZO	2.788	2.306	<b>-17,29%</b>
	<b>39.763</b>	<b>39.143</b>	



# TOTAL FÚTBOL SALA

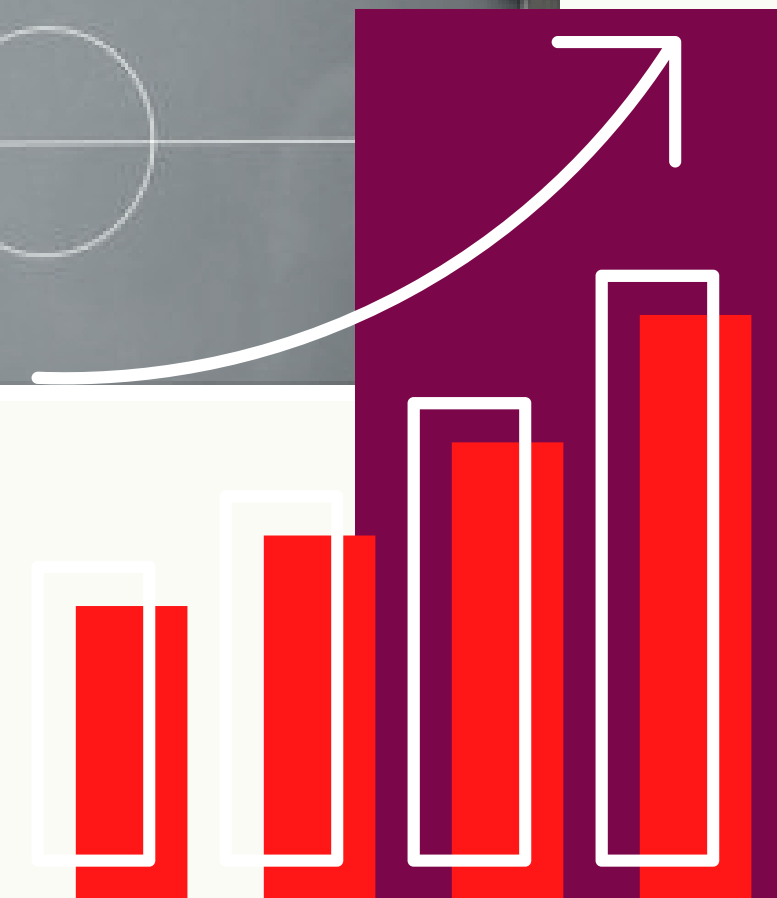
2018/2019



2019/2020



+4,28%



# EVOLUCIÓN FÚTBOL SALA

		14/15	15/16	16/17	18/18	18/19	19/20
TOTAL		3175	3286	3164	3096	3133	3267
	Tasa de crecimiento		3,50%	-3,71%	-2,15%	1,20%	4,28%

# DESGLOSE DATOS

## CRECIMIENTO INTERANUAL POR PROVINCIAS

### FÚTBOL SALA

	2018/2019	2019/2020	
ÁVILA	12	13	<b>+8,33%</b>
BURGOS	69	70	<b>+1,45%</b>
LEÓN	219	245	<b>+11,87%</b>
PALENCIA	35	30	<b>-14,29%</b>
SALAMANCA	257	449	<b>+74,71%</b>
SEGOVIA	1.530	1.470	<b>-3,92%</b>
SORIA	0	0	<b>-</b>
VALLADOLID	495	497	<b>+0,4%</b>
ZAMORA	487	478	<b>-1,85%</b>
BIERZO	29	15	<b>-48,28%</b>

# TOTAL, FÚTBOL FEMENINO

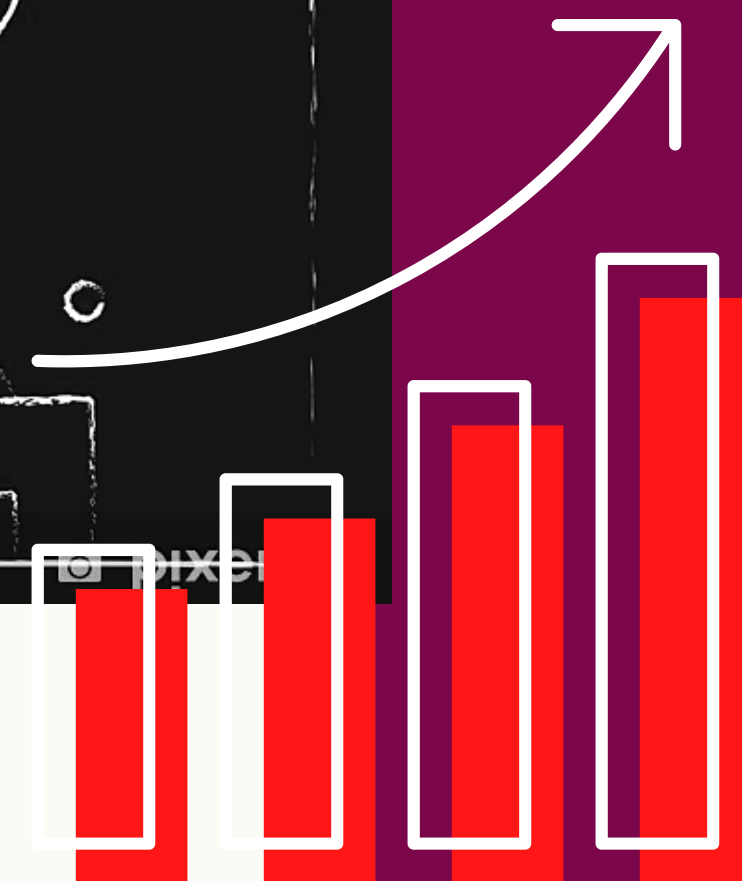
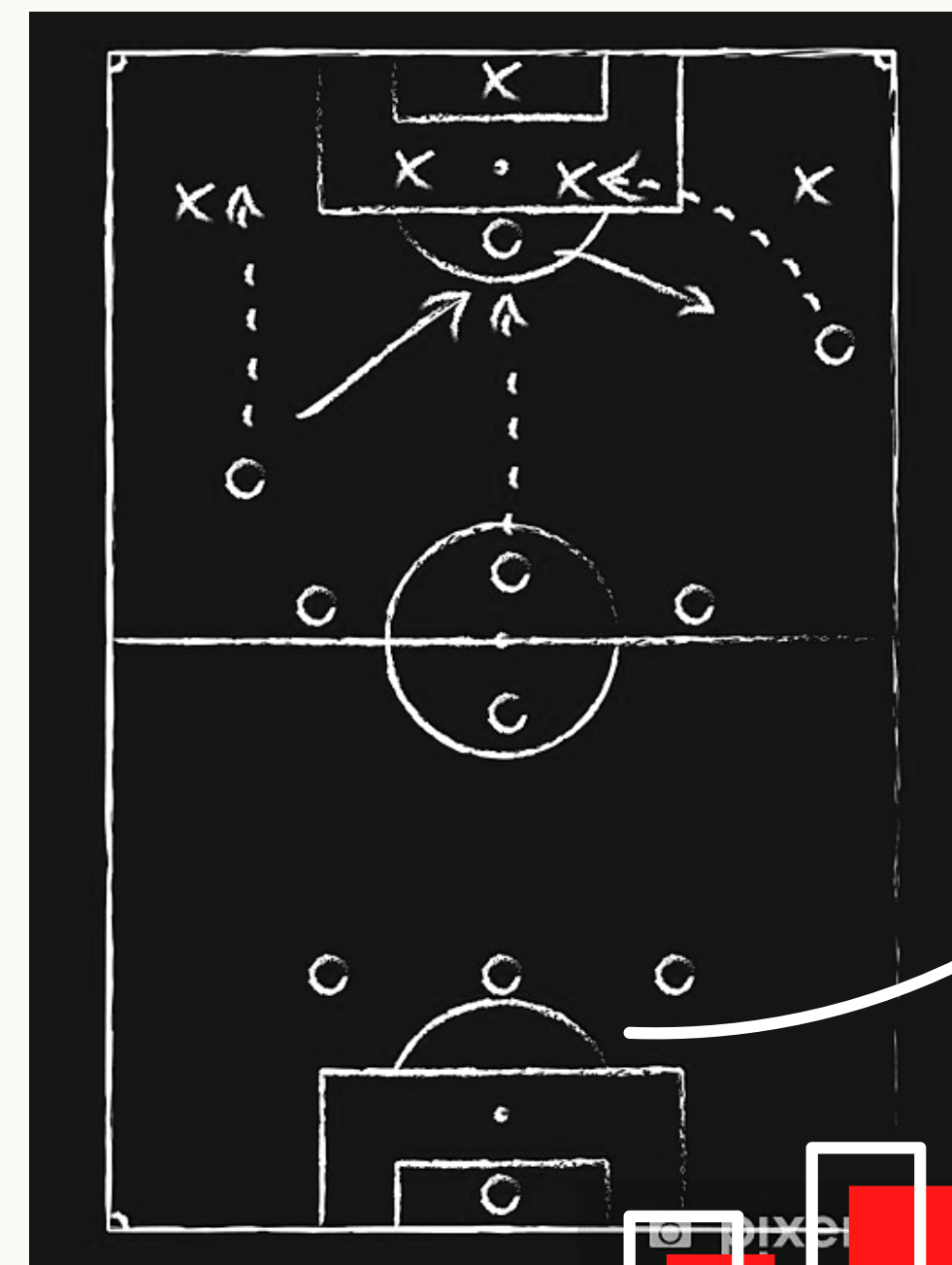
2018/2019



2019/2020



+15,16%



# EVOLUCIÓN FÚTBOL FEMENINO

TOTAL		14/15	15/16	16/17	17/18	18/19	19/20
		1297	1406	1455	1489	1761	2028
	Tasa de crecimiento		9,00%	5,00%	2,00%	19,00%	15,16%

# DESGLOSE DATOS

## CRECIMIENTO INTERANUAL POR PROVINCIAS

### FÚTBOL FEMENINO

	2018/2019	2019/2020	
ÁVILA	123	118	<b>-4,07%</b>
BURGOS	252	295	<b>+17,06%</b>
LEÓN	215	218	<b>+1,40%</b>
PALENCIA	97	111	<b>+14,43%</b>
SALAMANCA	271	315	<b>+16,24%</b>
SEGOVIA	133	243	<b>+82,71%</b>
SORIA	46	69	<b>+50%</b>
VALLADOLID	370	397	<b>+7,30%</b>
ZAMORA	148	146	<b>-1,35%</b>
BIERZO	106	116	<b>+9,43%</b>

# TENDENCIAS



Cuidar crecimiento  
global en las  
provincias



Potenciar fútbol sala  
provincias sin  
participación



Fidelizar tendencia al  
alza fútbol femenino



# INFORME ANUAL LICENCIAS

TEMPORADA 2019/2020

